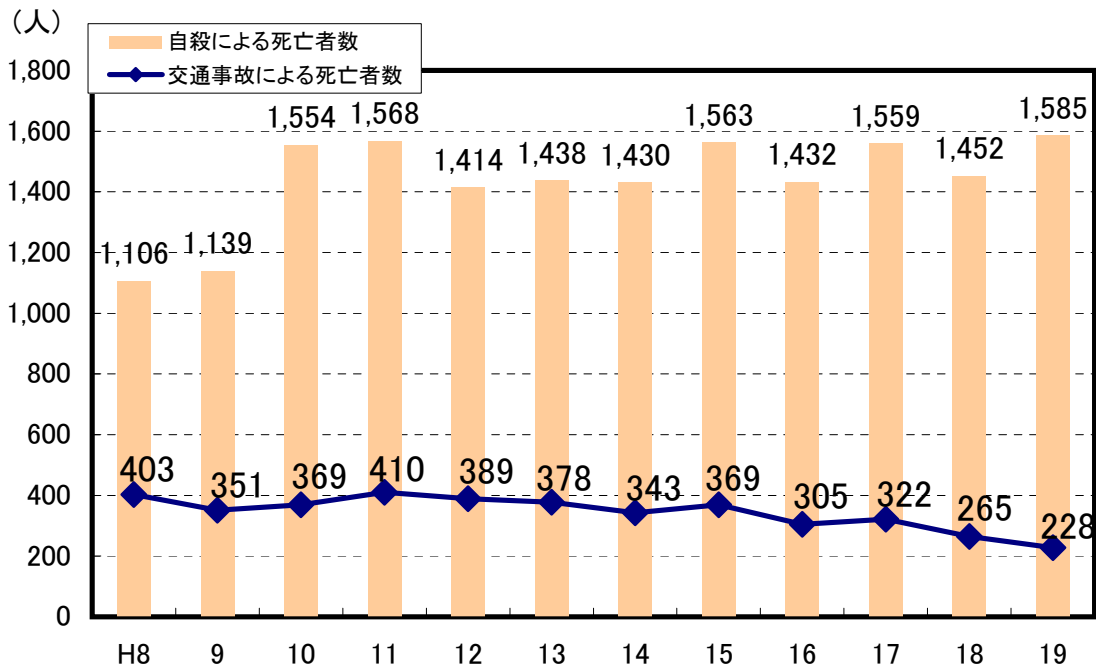


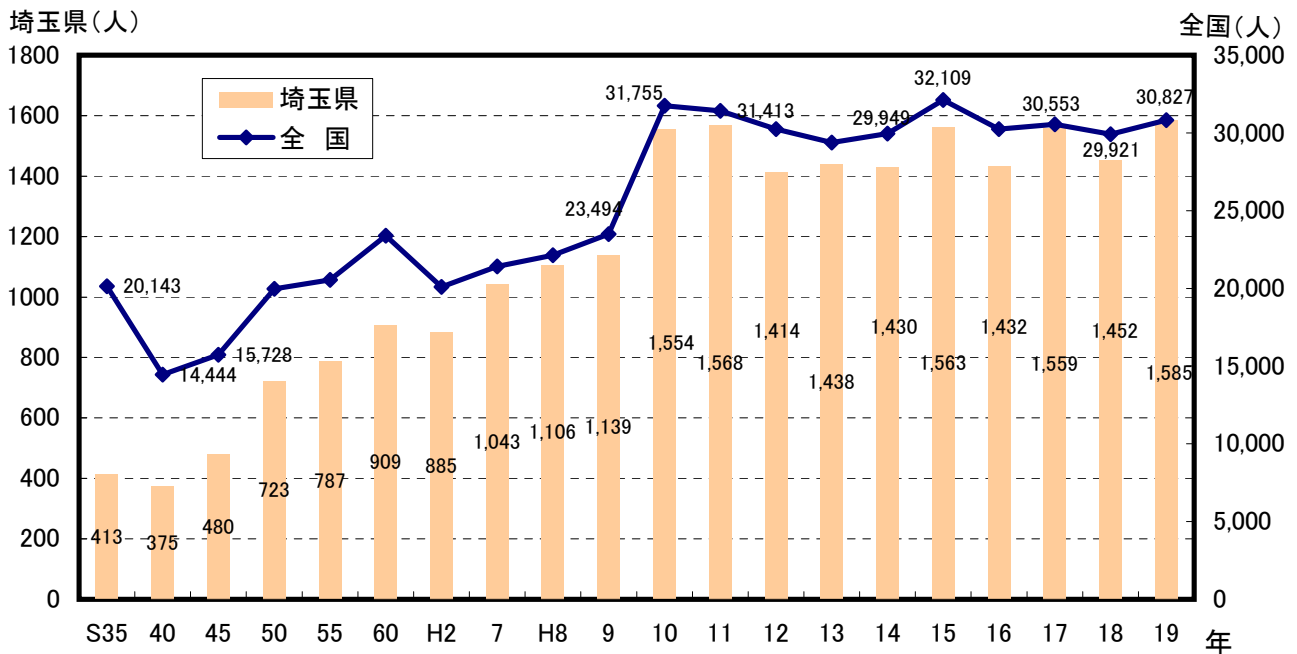
交通事故死と自殺者の推移



自殺者:人口動態統計 交通事故死:埼玉県警察統計資料

自殺者数の推移(埼玉県・全国)

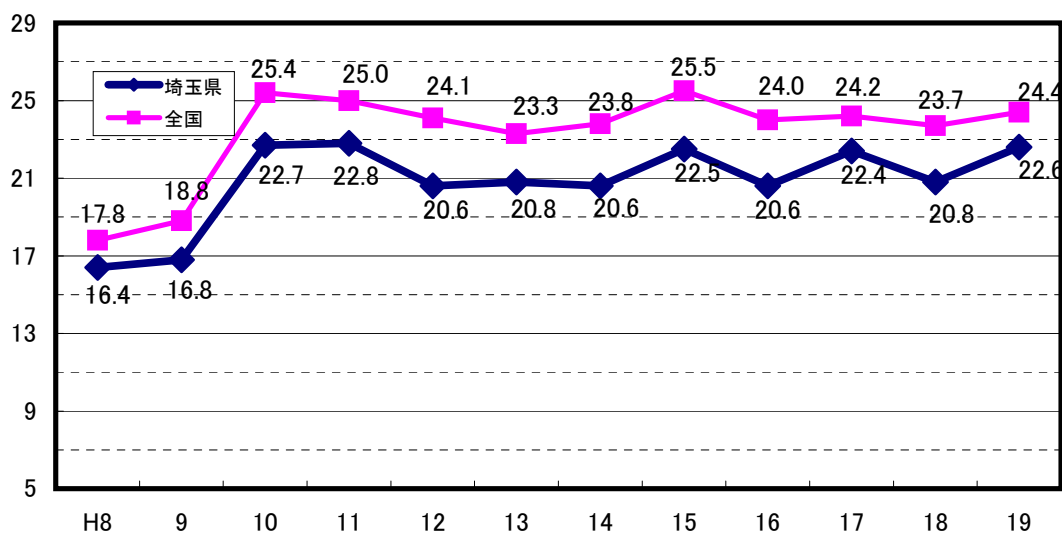
人口動態統計



自殺死亡率(人口10万人当たり)の推移 (埼玉県、全国)

(人)

人口動態統計



自殺者数と自殺死亡率の推移

(人口動態統計)

	自殺者数		自殺死亡率(※)	
	埼玉県	全国	埼玉県	全国
S35	413	20,143	17.0	21.6
40	375	14,444	12.4	14.7
45	480	15,728	12.4	15.3
50	723	19,975	15.0	18.0
55	787	20,542	14.5	17.7
60	909	23,383	15.5	19.4
H2	885	20,088	13.8	16.4
7	1,043	21,420	15.6	17.2
H8	1,106	22,138	16.4	17.8
9	1,139	23,494	16.8	18.8
10	1,554	31,755	22.7	25.4
11	1,568	31,413	22.8	25.0
12	1,414	30,251	20.6	24.1
13	1,438	29,375	20.8	23.3
14	1,430	29,949	20.6	23.8
15	1,563	32,109	22.5	25.5
16	1,432	30,247	20.6	24.0
17	1,559	30,553	22.4	24.2
18	1,452	29,921	20.8	23.7
19	1,585	30,827	22.6	24.4

※人口10万人当たり