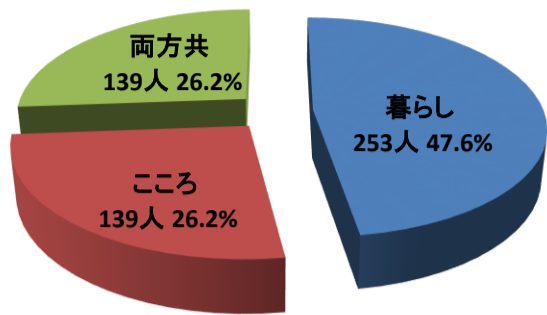


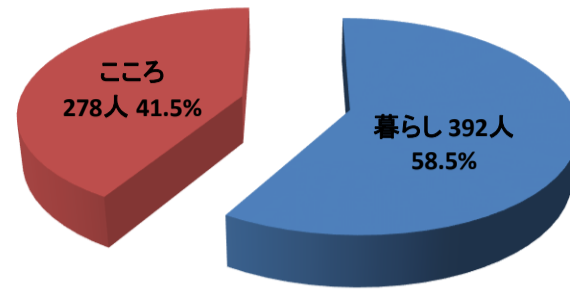
平成27年度「暮らしとこころの総合相談会」(全47回)の相談実績

1 相談人数



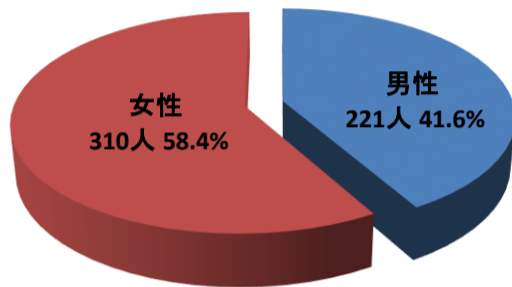
総数 531人 1回当たり11.3人

2 相談内容



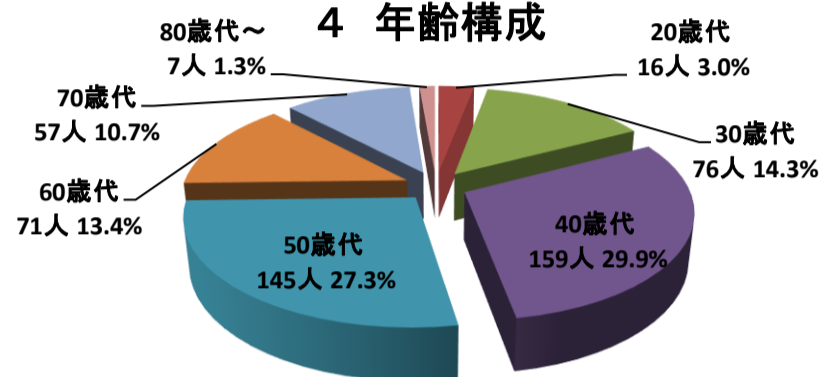
総数 670人 1回当たり14.3人 両方の相談を受けている各々の相談人数に合算した

3 男性と女性の割合



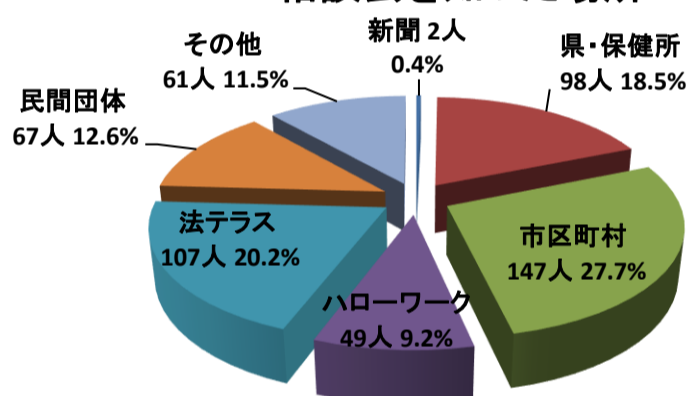
総数 531人 男性221人、女性310人

4 年齢構成



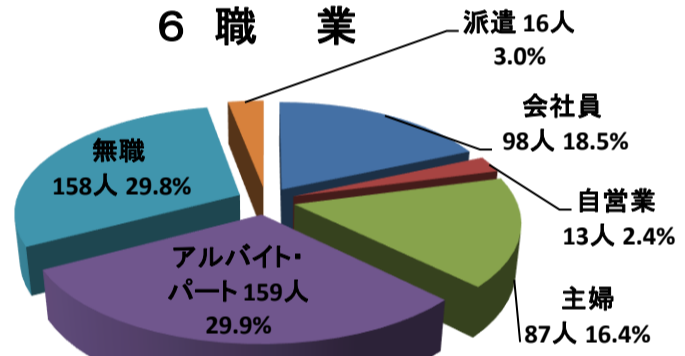
総数 531人 40歳代が最も多く、続いて50歳代、30歳代となっている

5 相談会を知った場所



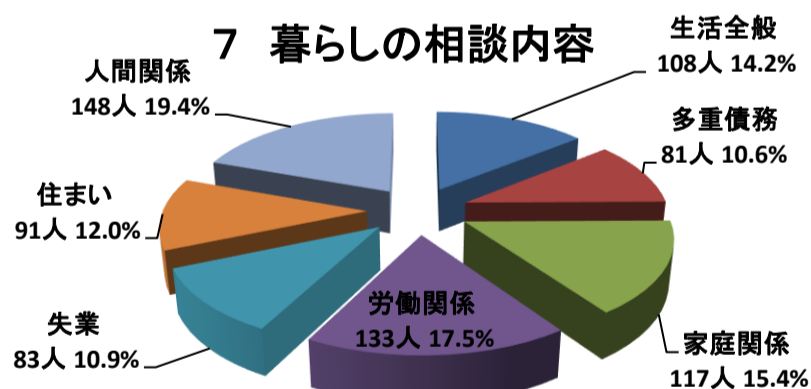
総数 531人 様々な経路から参加している

6 職業



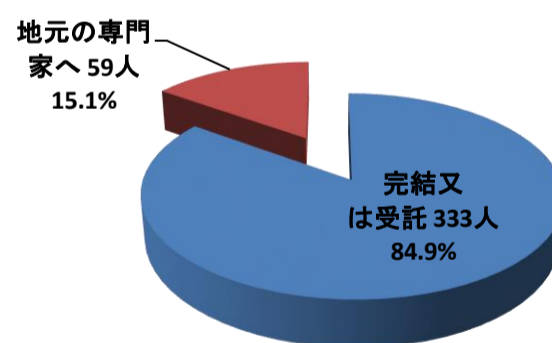
総数 531人 アルバイト・パート29.9%, 無職の人が29.8%。収入が少ない方からの相談が多い

7 暮らしの相談内容



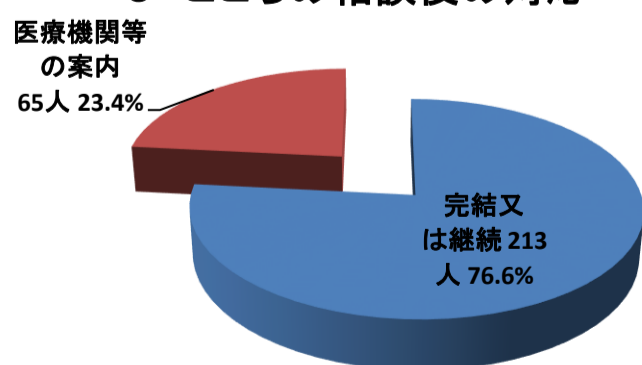
総数 761人(暮らしの相談で複数の相談をしているものをカウントした数字。)

8 暮らしの相談後の対応



総数 392人 相談者の3/4を超える方が完了や案件の受託先が決定している。地元の専門家への紹介など。

9 こころの相談後の対応



総数 278人 相談者の約2/3は完了等しているが、残りの相談者は医療機関や専門機関等への紹介となっている。