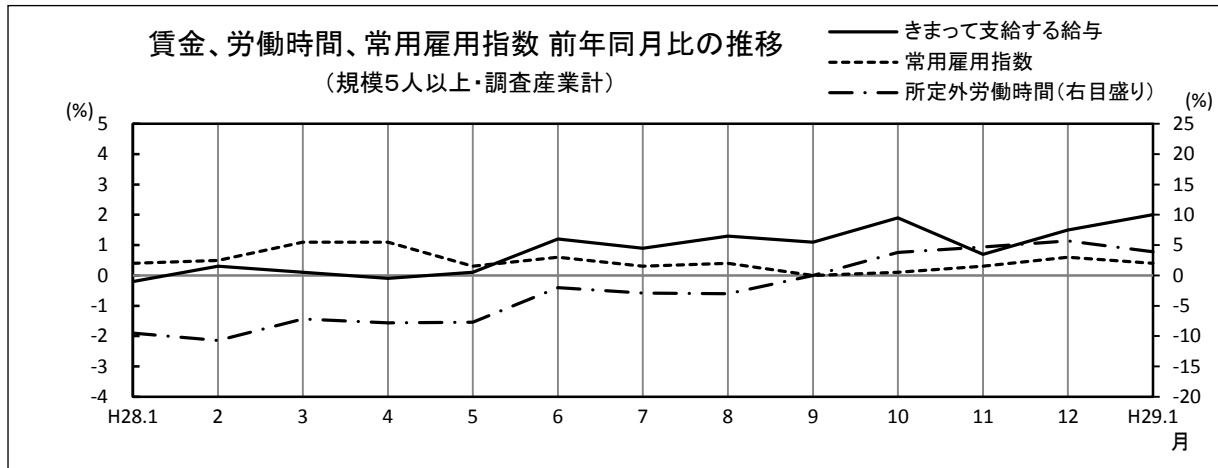


平成29年1月分

毎月勤労統計調査地方調査 結果の概要 埼玉県

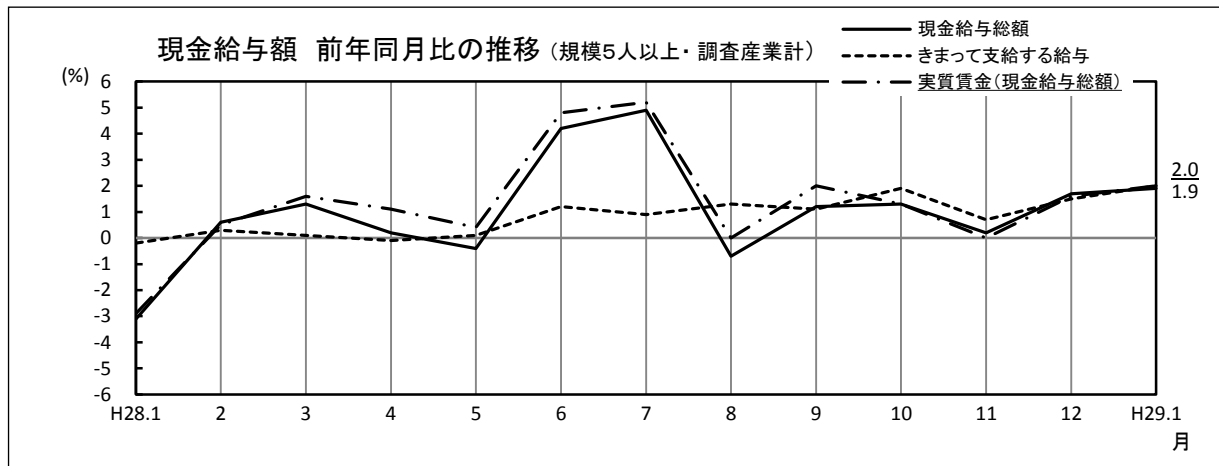
■ 今月の概況(規模5人以上)

	1人平均月間	前年同月比	
きまって支給する給与(定期給与)	235,537 円	2.0% ↗	9月連続プラス
所定外労働時間	9.9 時間	3.9% ↗	4月連続プラス
常用労働者数	2,089,190 人	0.4% ↗	4月連続プラス



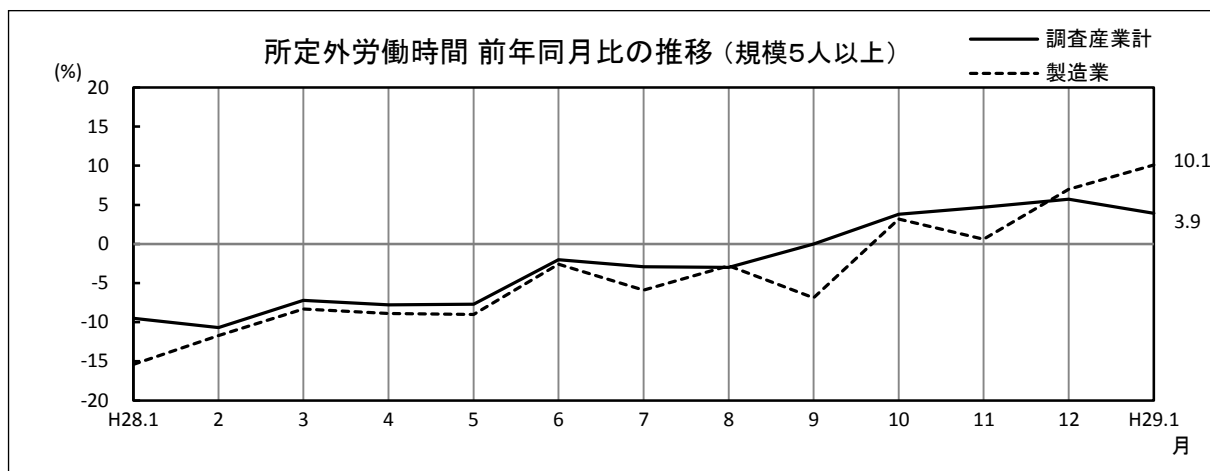
1 賃金の動き

	規模5人以上		規模30人以上	
	1人平均月間	前年同月比	1人平均月間	前年同月比
現金給与総額	245,599 円	1.9% ↗	262,524 円	1.4% ↗
(一般労働者)	(343,717 円)	0.7% ↗	(353,568 円)	0.6% ↗
(パートタイム労働者)	(96,479 円)	1.7% ↗	(108,106 円)	0.7% ↗
きまって支給する給与(定期給与)	235,537 円	2.0% ↗	251,033 円	1.1% ↗
├ 所定内給与	219,513 円	2.5% ↗	231,888 円	1.2% ↗
└ 所定外給与(超過労働給与)	16,024 円	—	19,145 円	—
特別に支払われた給与	10,062 円	—	11,491 円	—
実質賃金(現金給与総額)	—	2.0% ↗	—	1.5% ↗



2 労働時間の動き

	規模5人以上		規模30人以上	
	1人平均月間	前年同月比/差	1人平均月間	前年同月比/差
出勤日数	16.9 日	※△ 0.2日 ↓	17.2 日	※△ 0.4日 ↓
総実労働時間	127.5 時間	△ 0.3% ↓	132.8 時間	△ 1.0% ↓
（一般労働者	（ 155.8 時間	△ 1.1% ↓	（ 157.1 時間	△ 1.3% ↓
（パートタイム労働者	（ 84.5 時間	△ 0.2% ↓	（ 91.5 時間	△ 1.2% ↓
所定内労働時間	117.6 時間	△ 0.5% ↓	121.6 時間	△ 1.2% ↓
所定外労働時間	9.9 時間	3.9% ↑	11.2 時間	2.4% ↑
（製造業の所定外時間	（ 14.5 時間	10.1% ↑	（ 16.0 時間	10.0% ↑



3 雇用の動き

	規模5人以上		規模30人以上	
	1人平均月間	前年同月比/差	1人平均月間	前年同月比/差
常用労働者数	2,089,190 人	0.4% ↑	1,185,331 人	△ 0.4% ↓
（一般労働者	（ 1,260,504 人	2.2% ↑	（ 745,532 人	0.7% ↑
（パートタイム労働者	（ 828,686 人	△ 2.1% ↓	（ 439,799 人	△ 2.2% ↓
（製造業の常用労働者数	（ 379,361 人	△ 0.2% ↓	（ 265,704 人	△ 2.1% ↓
パートタイム労働者比率	39.7 %	※△ 1.0P ↓	37.1 %	※△ 0.7P ↓

※ 前年同月差

