

# 平成21年度決算について



埼玉高速鉄道株式会社  
Saitama Railway Corporation

第3次中期経営計画の最終年度  
 (補助金を除いた償却前損益の黒字化)



★目標達成への重点的施策

- 安全対策
- ホスピタリティの向上
- 増客・増収対策


課 題	成 果
安全対策	<input type="checkbox"/> 蓄光式誘導標識の設置 (避難誘導の向上) <input type="checkbox"/> 施設等のメンテナンス (ホームドア修繕・レール削正等) <input type="checkbox"/> 非常時対応訓練 (消防訓練)
ホスピタリティの向上	<input type="checkbox"/> トイレトパーパーの配備 (全駅) <input type="checkbox"/> オストメイト洗浄器の設置 (全駅) <input type="checkbox"/> ダイヤ改正 (朝・夕混雑緩和ー平成21年6月) <input type="checkbox"/> 電車シートの交換 (平成21年度から順次)
増客・増収対策	<input type="checkbox"/> 企画乗車券の販売促進 (東京メトロパス・鉄道の日記念乗車券等) <input type="checkbox"/> 新規オリジナルグッズ等の販売 (レッズコバトンミニ・ストラップ、彩モール新商品等) <input type="checkbox"/> 各種イベントの開催 (沿線ハイキング、車両基地見学会)

● 輸送人員の状況 ①

□前年度並みに推移


- 定期利用者が堅調に推移
- 景気の悪化などにより定期外利用者が落込み

《一日当たり輸送人員》




● 輸送人員の状況 ②

《定期の内訳 (一日当たりの輸送人員)》



《定期外の内訳 (一日当たりの輸送人員)》




● 営業収益の状況 ①

□収益は減少

- 景気の悪化などにより運輸収入（定期外収入）が減少
- グッズ等の売上は増加したが、広告収入等の減少により運輸雑収が減少

《営業収益》


(単位:百万円)



● 営業収益の状況 ②

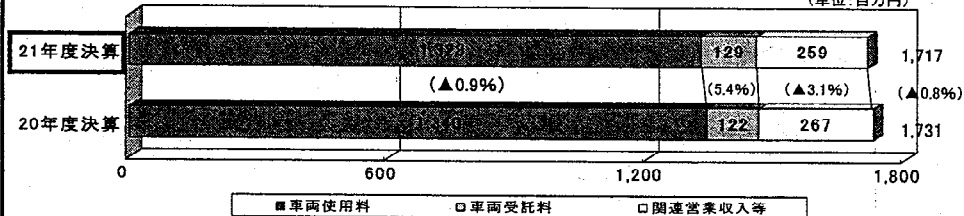
《運輸収入の内訳》

(単位:百万円)



《運輸雑収の内訳》

(単位:百万円)



## ● 営業費の状況

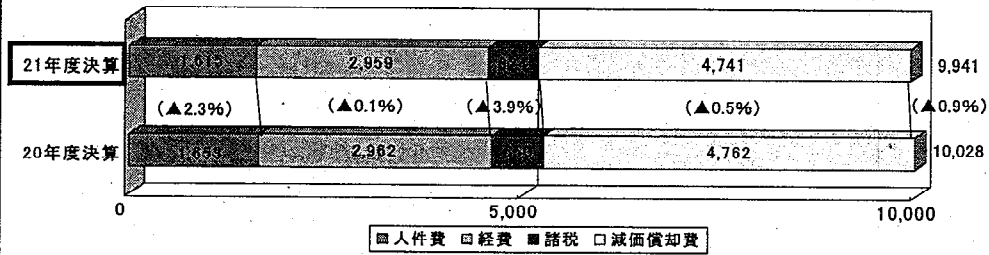
埼玉高速鉄道株式会社

□ 支出は減少

- 着実なプロパー化の推進・賞与支給月数の引下げなどにより人件費が減少
- 経年劣化に伴う修繕費は増加したが、電気料金の引下げなどにより経費が減少

《営業費》

(単位:百万円)

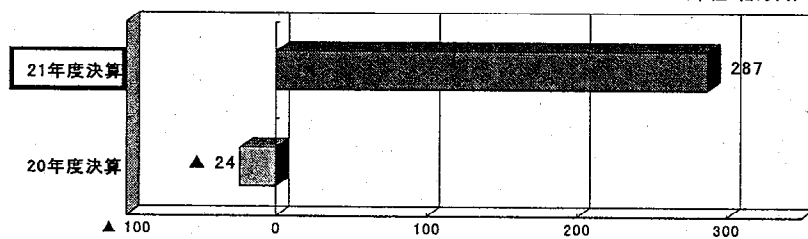


## ● 決算の内容

埼玉高速鉄道株式会社

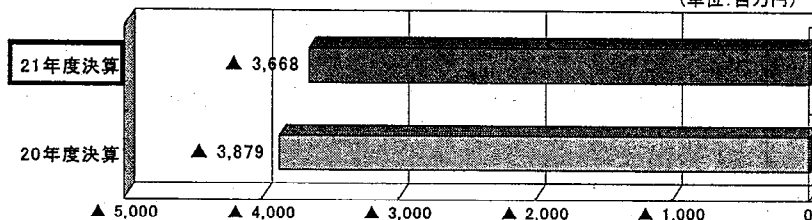
《償却前損益（補助金除く）》

(単位:百万円)



《当期損益》

(単位:百万円)



平成21年度決算について

埼玉高速鉄道株式会社

# 貸借対照表

(平成22年3月31日現在)

資産の部		負債・純資産の部	
科目	金額	科目	金額
	千円		千円
(資産の部)		(負債の部)	
流動資産	12,168,621	流動負債	9,883,234
現金及び預金	8,204,392	1年以内に返済する長期借入金	4,652,486
未収運賃	154,815	未払金	3,967,328
未収金	1,318	未払費用	165,954
未収収益	25,233	未払消費税等	28,484
有価証券	3,100,000	未払法人税等	78,465
貯蔵品	124,292	預り連絡運賃	4,160
前払金	46	預り金	306,070
前払費用	558,522	前受運賃	433,456
		前受金	141,467
		前受収益	8,629
		賞与引当金	94,345
		その他の流動負債	2,386
固定資産	158,811,539	固定負債	132,259,822
鉄道事業固定資産	157,428,264	長期借入金	75,290,368
有形固定資産	150,344,535	長期未払金	56,731,579
無形固定資産	7,083,728	退職給付引当金	225,495
投資その他の資産	1,383,274	役員退職慰労引当金	9,398
出資金	300	その他の固定負債	2,980
長期前払費用	1,371,923		
その他の投資等	11,051	負債合計	142,143,057
		(純資産の部)	
		株主資本	28,837,104
		資本金	83,873,600
		利益剰余金	△ 55,036,495
		その他利益剰余金	
		繰越利益剰余金	△ 55,036,495
		純資産合計	28,837,104
資産合計	170,980,161	負債・純資産合計	170,980,161

(注) 記載金額は千円未満を切り捨てて表示しています。

# 損 益 計 算 書

〔 自 平成21年4月 1 日  
至 平成22年3月31日 〕

科 目	金 額	
	千円	千円
鉄道事業営業利益		
営業収益		
旅客運輸収入	6,340,398	
運輸雑収入	1,717,206	8,057,604
営業費用		
運送費	4,324,049	
一般管理費	251,513	
諸税	624,617	
減価償却費	4,741,016	9,941,196
鉄道事業営業損失		1,883,591
営業外収益		
受取利息	28,614	
有価証券利息	27,211	
受取配当金	10	
土地物件貸付料	876	
雑収入	10,873	67,586
営業外費用		
支払利息	2,605,960	
株式交付費	7,804	
雑支出	18,242	2,632,007
経常損失		4,448,013
特別利益		
補助金	790,003	790,003
特別損失		
固定資産除却損	5,492	5,492
税引前当期純損失		3,663,501
法人税、住民税及び事業税		4,620
当期純損失		3,668,121

(注) 記載金額は千円未満を切り捨てて表示しています。



# 株主資本等変動計算書

〔 自 平成21年4月1日  
至 平成22年3月31日 〕

(単位：千円)

	株主資本				純資産合計
	資本金	利益剰余金		株主資本合計	
		その他利益剰余金	利益剰余金合計		
		繰越利益剰余金			
前期末残高	82,758,700	△ 51,368,374	△ 51,368,374	31,390,325	31,390,325
当期変動額					
新株の発行	1,114,900			1,114,900	1,114,900
当期純損失		△ 3,668,121	△ 3,668,121	△ 3,668,121	△ 3,668,121
当期変動額合計	1,114,900	△ 3,668,121	△ 3,668,121	△ 2,553,221	△ 2,553,221
当期末残高	83,873,600	△ 55,036,495	△ 55,036,495	28,837,104	28,837,104

(注) 記載金額は千円未満を切り捨てて表示しています。