
第3部

市町村における 男女共同参画施策の 推進状況

県内市町村における男女共同参画に関する条例の制定や基本計画の策定など、その推進状況がわかるように概要を掲載しました。

- 1 条例制定、計画策定、苦情処理体制の状況
- 2 首長等の状況（議員、市町村長等、自治会長、防災会議）
- 3 審議会等委員への女性の登用状況
- 4 自治体職員の状況
- 5 市町村における女性の参画マップ

1 条例制定、計画策定、苦情処理体制の状況（平成28年4月1日現在）

市町村名	男女共同参画に関する条例			男女共同参画の推進に関する計画 (平成28年4月1日現在で有効なもの)		苦情 処理 体制
	条 例 名 称	公布日	施行日	計 画 名	計画期間(年度)	
さいたま市	さいたま市男女共同参画のまちづくり条例	H15. 3. 14	H15. 4. 1	第3次さいたま市男女共同参画のまちづくりプラン	H26～H30	有
川 越 市	川越市男女共同参画推進条例	H13. 12. 21	H13. 12. 21	第五次川越市男女共同参画基本計画	H28～H32	有
熊 谷 市	熊谷市男女共同参画推進条例	H17. 10. 1	H17. 10. 1	くまがや男女共同参画推進プラン	H21～H30	—
川 口 市	川口市男女共同参画推進条例	H24. 3. 27	H24. 4. 1	第2次川口市男女共同参画計画	H25～H34	有
行 田 市	行田市男女共同参画推進条例	H19. 3. 30	H19. 4. 1	第3次ぎょうだ男女共同参画推進プラン	H24～H33	—
秩 父 市						—
所 沢 市	所沢市男女共同参画推進条例	H16. 9. 24	H17. 1. 1	第3次所沢市男女共同参画計画	H23～H30	有
飯 能 市	飯能市男女共同参画推進条例	H27. 12. 18	H28. 4. 1	第4次飯能市男女共同参画プラン	H25～H29	有
加 須 市	加須市男女共同参画推進条例	H23. 7. 7	H23. 7. 7	加須市男女共同参画プラン	H24～H33	—
本 庄 市				第2次本庄市男女共同参画プラン	H25～H29	—
東松山市	東松山市男女共同参画推進条例	H18. 3. 27	H18. 4. 1	第4次東松山市男女共同参画基本計画ひがしまつやま共生プラン	H27～H32	—
春日部市	春日部市男女共同参画推進条例	H18. 12. 18	H19. 4. 1	春日部市男女共同参画基本計画～認め合い、響きあうまち・かすかべハーモニープラン～	H25～H29	—
狭 山 市	狭山市男女共同参画推進条例	H27. 6. 29	H27. 6. 29	第3次狭山市男女共同参画プラン	H24～H28	—
羽 生 市				第2次羽生市男女共同参画基本計画はにゅう男女共同参画プラン改訂	H21～H30	—
鴻 巣 市	鴻巣市男女共同参画推進条例	H23. 12. 27	H24. 3. 10	このす男女共同参画プラン	H24～H31	—
深 谷 市	深谷市男女共同参画推進条例	H26. 9. 30	H27. 1. 1	第2次深谷市男女共同参画プラン	H24～H29	—
上 尾 市	上尾市男女共同参画推進条例	H19. 3. 27	H19. 4. 1	第2次デュエットプラン21（上尾市男女共同参画計画）	H23～H32	—
草 加 市	草加市くらしを支えあう男女共同参画社会づくり条例	H16. 9. 17	H16. 10. 1	草加市男女共同参画プラン2016	H28～H32	有
越 谷 市	越谷市男女共同参画推進条例	H17. 3. 31	H17. 7. 1	第3次越谷市男女共同参画計画	H23～H32	有
蕨 市	蕨市男女共同参画パートナーシップ条例	H15. 3. 27	H15. 6. 1	蕨市男女共同参画パートナーシップ（第2次）	H26～H35	—
戸 田 市				第四次戸田市男女共同参画計画（改訂版）	H26～H30	—
入 間 市	入間市男女共同参画推進条例	H22. 3. 29	H22. 4. 1	第3次いるま男女共同参画プラン	H24～H28	—
朝 霞 市	朝霞市男女平等推進条例	H15. 3. 24	H15. 4. 1	第2次朝霞市男女平等推進行動計画	H28～H37	有
志 木 市	志木市男女共同参画推進条例	H14. 6. 24	H14. 7. 1	第5次志木市男女共同参画基本計画	H28～H32	有
和 光 市	和光市男女共同参画推進条例	H16. 12. 21	H17. 4. 1	第3次和光市行動計画男女共同参画わこうプラン	H23～H32	有
新 座 市	新座市男女共同参画推進条例	H12. 6. 15	H12. 7. 1	第3次にいざ男女共同参画プラン	H28～H32	有
桶 川 市	桶川市男女共同参画推進条例	H14. 3. 28	H14. 4. 1	桶川市第三次男女共同参画基本計画	H26～H30	有
久 喜 市	久喜市男女共同参画を推進する条例	H22. 9. 30	H22. 9. 30	久喜市男女共同参画行動計画（第1次） 女（ひと）と男（ひと）ともに輝く共生プラン	H24～H29	有
北 本 市	北本市男女共同参画推進条例	H18. 3. 31	H18. 7. 1	第四次北本市男女行動計画	H25～H29	—
八 潮 市	八潮市男女共同参画推進条例	H15. 12. 25	H16. 4. 1	第4次八潮市男女共同参画プラン	H28～H37	有
富士見市	富士見市男女共同参画推進条例	H20. 6. 13	H20. 7. 1	富士見市男女共同参画プラン（第3次中間見直し版）	H27～H31	—
三 郷 市	三郷市男女共同参画社会づくり条例	H18. 9. 27	H19. 1. 1	第4次みさと男女共同参画プラン	H28～H32	有

市町村名	男女共同参画に関する条例			男女共同参画の推進に関する計画 (平成28年4月1日現在で有効なもの)		苦情 処理 体制
	条 例 名 称	公布日	施行日	計 画 名	計画期間(年度)	
蓮田市				はすだ男女共生プラン2025	H28～H37	—
坂戸市	坂戸市男女共同参画推進条例	H16.6.24	H16.7.1	第3次坂戸市男女共同参画基本計画(さかど男女共同参画プラン)	H24～H33	—
幸手市				第4次幸手市男女共同参画プラン	H27～H32	—
鶴ヶ島市	鶴ヶ島市男女共同参画推進条例	H22.3.24	H22.4.1	つるがしま男女共同参画推進プラン(第4次)	H24～H28	—
日高市				第4次日高市男女共同参画プラン	H28～H32	—
吉川市	吉川市男女共同参画推進条例	H15.12.18	H16.4.1	第3次吉川市男女共同参画基本計画	H24～H33	有
ふじみ野市	ふじみ野市男女共同参画推進条例	H27.6.23	H27.10.1	ふじみ野市男女共同参画基本計画～ふじみ野男女共同参画プラン～	H20～H29	有
白岡市				第3次白岡市男女共同参画プラン	H23～H28	—
伊奈町				第2次伊奈町男女共同参画プラン	H24～H33	—
三芳町				みよし男女共同参画プラン	H28～H35	—
毛呂山町				第三次もろやま男女共同参画プラン	H27～H36	—
越生町				越生町男女共同参画プラン	H28～H32	—
滑川町				第2次滑川町パートナーシッププラン	H23～H32	有
嵐山町	“らんざん”男女が共にいきいきと暮らせるまちづくり条例	H16.3.9	H16.4.1	第2次嵐山町男女共同参画プラン	H24～H28	—
小川町				おがわ男女共同参画推進プラン(第2次)	H24～H28	—
川島町	川島町男女共同参画によるまちづくり条例	H25.3.29	H25.4.1	川島町男女共同参画推進計画	H23～H32	—
吉見町				第三次吉見町男女共同参画プラン	H26～H35	—
鳩山町				鳩山町男女共同参画計画	H25～H29	—
ときがわ町				第2次ときがわ町男女共同参画プラン	H24～H33	—
横瀬町				2013横瀬町男女共同参画プラン	H25～H31	—
皆野町				皆野町男女共同参画プラン	H24～H28	—
長瀨町				第2次長瀨町男女共同参画プラン	H27～H31	—
小鹿野町				小鹿野町男女共同参画計画	H23～H30	—
東秩父村				東秩父村男女共同参画プラン「元氣いっぱいひがしちちぶ」	H28～H32	—
美里町				美里町男女共同参画推進プラン	H28～H32	—
神川町				神川町男女共同参画プラン	H25～H34	—
上里町	上里町男女がともに輝く町づくり条例	H15.5.1	H15.6.1	第2次かみさと男女共同参画推進プラン	H26～H30	有
寄居町				寄居町男女共同参画推進プラン2010	H22～H31	—
宮代町				第2次宮代町男女共同参画プラン	H27～H33	—
杉戸町				すぎと男女共同参画プラン(第4次)	H28～H32	—
松伏町	松伏町男女共同参画推進条例	H15.9.25	H16.4.1	松伏町男女共同参画基本計画「まつぶしコミュニケーションプラン(第4版)」	H27～H31	有
計	36			62		20

2 首長等の状況（議員、市町村長等、自治会長、防災会議）（平成28年4月1日現在）

市町村名	総議員数		女性比率(%)	女性市町村長数(人)	副市町村長数(人)		女性比率(%)	自治会長数(人)		女性比率(%)	市町村防災会議委員(人)		女性比率(%)
	(人)	うち女性数			うち女性数	うち女性数		うち女性数	うち女性数				
さいたま市	60	10	16.7	0	3	0	0.0	855	61	7.1	81	3	3.7
川越市	36	8	22.2	0	2	0	0.0	293	18	6.1	39	2	5.1
熊谷市	30	5	16.7	0	1	0	0.0	363	11	3.0	48	5	10.4
川口市	42	11	26.2	0	2	0	0.0	231	3	1.3	64	10	15.6
行田市	22	4	18.2	0	1	0	0.0	186	5	2.7	34	5	14.7
秩父市	22	2	9.1	0	1	0	0.0	61	0	0.0	51	3	5.9
所沢市	33	7	21.2	0	1	0	0.0	277	23	8.3	45	5	11.1
飯能市	18	3	16.7	0	1	0	0.0	135	2	1.5	50	5	10.0
加須市	28	9	32.1	0	1	0	0.0	179	1	0.6	54	4	7.4
本庄市	21	8	38.1	0	1	0	0.0	85	0	0.0	39	5	12.8
東松山市	21	2	9.5	0	1	0	0.0	119	3	2.5	33	2	6.1
春日部市	32	3	9.4	0	1	0	0.0	199	5	2.5	32	2	6.3
狭山市	22	3	13.6	0	1	0	0.0	121	5	4.1	36	7	19.4
羽生市	14	0	0.0	0	1	0	0.0	74	0	0.0	31	6	19.4
鴻巣市	26	7	26.9	0	1	0	0.0	241	20	8.3	41	5	12.2
深谷市	24	4	16.7	0	1	0	0.0	202	2	1.0	47	4	8.5
上尾市	30	7	23.3	0	1	0	0.0	114	5	4.4	32	0	0.0
草加市	28	5	17.9	0	1	0	0.0	119	6	5.0	34	3	8.8
越谷市	32	8	25.0	0	1	0	0.0	376	10	2.7	37	4	10.8
蕨市	18	4	22.2	0	0	0	0.0	37	1	2.7	34	7	20.6
戸田市	24	4	16.7	0	1	0	0.0	46	0	0.0	35	5	14.3
入間市	21	5	23.8	0	1	0	0.0	121	2	1.7	36	6	16.7
朝霞市	24	6	25.0	0	1	0	0.0	81	9	11.1	39	3	7.7
志木市	14	3	21.4	0	1	0	0.0	37	2	5.4	37	3	8.1
和光市	18	5	27.8	0	1	0	0.0	104	13	12.5	32	6	18.8
新座市	26	7	26.9	0	1	0	0.0	61	11	18.0	42	9	21.4
桶川市	19	5	26.3	0	1	0	0.0	78	2	2.6	30	3	10.0
久喜市	27	6	22.2	0	1	0	0.0	257	9	3.5	45	6	13.3
北本市	20	5	25.0	0	0	0	0.0	111	5	4.5	43	3	7.0
八潮市	21	6	28.6	0	1	0	0.0	44	2	4.5	35	7	20.0
富士見市	21	6	28.6	0	1	0	0.0	55	1	1.8	30	2	6.7
三郷市	20	3	15.0	0	2	0	0.0	127	5	3.9	36	5	13.9

市町村名	総議員数(人)		女性比率(%)	女性市町村長数(人)	副市町村長数(人)		女性比率(%)	自治会長数(人)		女性比率(%)	市町村防災会議委員(人)		女性比率(%)
	うち女性数	うち女性数			うち女性数	うち女性数		うち女性数	うち女性数				
蓮田市	20	5	25.0	0	1	0	0.0	97	8	8.2	21	0	0.0
坂戸市	20	3	15.0	0	1	0	0.0	154	3	1.9	32	1	3.1
幸手市	15	4	26.7	0	1	0	0.0	100	9	9.0	35	6	17.1
鶴ヶ島市	18	2	11.1	0	1	0	0.0	84	9	10.7	32	3	9.4
日高市	16	3	18.8	0	1	0	0.0	80	4	5.0	31	4	12.9
吉川市	20	7	35.0	0	1	0	0.0	95	2	2.1	33	2	6.1
ふじみ野市	21	5	23.8	0	1	0	0.0	57	5	8.8	33	6	18.2
白岡市	18	2	11.1	0	1	0	0.0	45	1	2.2	32	2	6.3
伊奈町	16	5	31.3	0	1	0	0.0	22	1	4.5	27	2	7.4
三芳町	15	5	33.3	0	1	0	0.0	14	1	7.1	25	3	12.0
毛呂山町	14	2	14.3	0	1	0	0.0	69	15	21.7	30	2	6.7
越生町	11	3	27.3	0	1	0	0.0	29	1	3.4	29	1	3.4
滑川町	14	1	7.1	0	1	0	0.0	15	1	6.7	22	0	0.0
嵐山町	14	3	21.4	0	1	0	0.0	35	0	0.0	25	1	4.0
小川町	16	2	12.5	0	1	0	0.0	76	1	1.3	24	4	16.7
川島町	14	2	14.3	0	1	0	0.0	80	5	6.3	32	1	3.1
吉見町	14	3	21.4	0	1	0	0.0	75	4	5.3	30	4	13.3
鳩山町	13	2	15.4	0	1	0	0.0	17	1	5.9	28	2	7.1
ときがわ町	12	2	16.7	0	1	0	0.0	54	2	3.7	34	2	5.9
横瀬町	12	2	16.7	0	1	0	0.0	23	0	0.0	31	1	3.2
皆野町	12	2	16.7	0	1	0	0.0	27	0	0.0	22	0	0.0
長瀨町	10	1	10.0	1	1	0	0.0	26	0	0.0	24	3	12.5
小鹿野町	14	1	7.1	0	1	0	0.0	66	1	1.5	27	1	3.7
東秩父村	8	0	0.0	0	1	0	0.0	21	0	0.0			
美里町	11	2	18.2	0	1	0	0.0	23	0	0.0	20	0	0.0
神川町	14	3	21.4	0	1	0	0.0	23	0	0.0	19	2	10.5
上里町	14	2	14.3	0	1	0	0.0	92	0	0.0	18	1	5.6
寄居町	15	3	20.0	0	1	0	0.0	67	2	3.0	35	2	5.7
宮代町	14	4	28.6	0	1	0	0.0	78	3	3.8	34	5	14.7
杉戸町	15	3	20.0	0	1	0	0.0	43	1	2.3	38	4	10.5
松伏町	15	2	13.3	0	1	0	0.0	85	1	1.2	23	2	8.7
計	1,269	257	20.3	1	66	0	0.0	7,161	323	4.5	2,148	212	9.9

3 審議会等委員への女性の登用状況

(平成28年4月1日現在。ただしさいたま市のみ平成28年3月31日現在)

市町村名	審議会等委員への女性の登用目標 (目標を設定している市町村のみ記入)						審議会等及び委員会等における登用状況											
	目標値(%)		目標年度		総委員数(人)		地方自治法(第202条の3)に基づく 審議会等における登用状況(A)			地方自治法(第180条の5)に基づく 委員会等における登用状況(B)			(A+B)					
	目標値(%)	目標年度	審議会等の数	総委員数(人)	うち女性委員数	目標における現状値(%)	審議会等の数	総委員数(人)	うち女性委員数	女性比率(%)	委員会等の数	総委員数(人)	うち女性委員数	女性比率(%)	審議会等の数	総委員数(人)	うち女性委員数	女性比率(%)
さいたま市	42	H30	169	2,324	870	37.4	101	1,547	558	36.1	6	104	21	20.2	107	1,651	579	35.1
川越市	35	H32	66	909	269	29.6	66	909	269	29.6	6	48	4	8.3	72	957	273	28.5
熊谷市	40	H30	85	1,206	342	28.4	45	513	139	27.1	6	53	6	11.3	51	566	145	25.6
川口市	30	H32	93	1,441	384	26.6	87	1,397	379	27.1	6	44	5	11.4	93	1,441	384	26.6
行田市	40	H33	50	878	204	23.2	31	434	97	22.4	6	42	5	11.9	37	476	102	21.4
秩父市							13	208	48	23.1	5	41	4	9.8	18	249	52	20.9
所沢市	40	H30	66	938	290	30.9	59	822	249	30.3	6	47	7	14.9	65	869	256	29.5
飯能市	30	H29	62	598	143	23.9	47	473	128	27.1	6	38	4	10.5	53	511	132	25.8
加須市	40	H32	43	801	211	26.3	36	733	200	27.3	6	53	3	5.7	42	786	203	25.8
本庄市	30	H29	35	485	105	21.6	32	416	95	22.8	6	53	8	15.1	38	469	103	22.0
東松山市	35	H32	68	1,183	281	23.8	41	455	121	26.6	5	34	4	11.8	46	489	125	25.6
春日部市	30	H29	61	785	211	26.9	61	785	211	26.9	6	44	3	6.8	67	829	214	25.8
狭山市	35	H28	43	565	163	28.8	43	565	163	28.8	6	34	8	23.5	49	599	171	28.5
羽生市	30	H30	41	649	158	24.3	31	549	145	26.4	6	34	3	8.8	37	583	148	25.4
鴻巣市	35	H31	53	540	134	24.8	53	540	134	24.8	5	43	4	9.3	58	583	138	23.7
深谷市	30	H29	33	605	125	20.7	27	544	117	21.5	6	61	8	13.1	33	605	125	20.7
上尾市	32	H32	43	584	165	28.3	34	492	137	27.8	6	41	6	14.6	40	533	143	26.8
草加市	40	H32	51	600	165	27.5	43	509	126	24.8	6	34	4	11.8	49	543	130	23.9
越谷市	35	H32	67	887	244	27.5	61	841	241	28.7	6	46	3	6.5	67	887	244	27.5
蕨市	40	H35	47	729	278	38.1	42	497	172	34.6	6	24	6	25.0	48	521	178	34.2
戸田市	40	H30	50	577	170	29.5	50	577	170	29.5	5	17	4	23.5	55	594	174	29.3
入間市	30	H29	33	467	123	26.3	33	467	123	26.3	6	37	4	10.8	39	504	127	25.2
朝霞市	45	H37	70	945	302	32.0	62	862	279	32.4	6	38	4	10.5	68	900	283	31.4
志木市	35	H32	34	348	96	27.6	28	318	93	29.2	6	30	3	10.0	34	348	96	27.6
和光市	50	H32	26	332	105	31.6	26	332	105	31.6	6	28	7	25.0	32	360	112	31.1
新座市	40	H33	61	675	219	32.4	55	644	214	33.2	6	31	5	16.1	61	675	219	32.4
桶川市	40	H30	33	328	86	26.2	33	328	86	26.2	5	25	5	20.0	38	353	91	25.8
久喜市	40	H29	60	866	278	32.1	54	813	276	33.9	6	53	2	3.8	60	866	278	32.1
北本市	40	-	41	477	147	30.8	35	439	139	31.7	5	35	8	22.9	40	474	147	31.0
八潮市	40	H37	66	725	221	30.5	60	691	213	30.8	6	34	8	23.5	66	725	221	30.5
富士見市	40	H31	39	487	138	28.3	38	475	134	28.2	6	38	2	5.3	44	513	136	26.5
三郷市	35	H32	34	415	121	29.2	34	415	121	29.2	6	35	5	14.3	40	450	126	28.0

市町村名	審議会等委員への女性の登用目標 (目標を設定している市町村のみ記入)						審議会等及び委員会等における登用状況											
							地方自治法(第202条の3)に基づく 審議会等における登用状況(A)				地方自治法(第180条の5)に基づく 委員会等における登用状況(B)				(A+B)			
	目標 値(%)	目標 年度	審議会 等の数	総委員数(人)		目標に おける 現状値 (%)	審議会 等の数	総委員数(人)		女性 比率 (%)	委員会 等の数	総委員数(人)		女性 比率 (%)	審議会 等の数	総委員数(人)		女性 比率 (%)
				うち 女性 委員数				うち 女性 委員数				うち 女性 委員数				うち 女性 委員数		
蓮田市	30	H37	44	354	86	24.3	37	292	77	26.4	6	42	6	14.3	43	334	83	24.9
坂戸市	30	H28	35	399	124	31.1	30	360	111	30.8	6	34	4	11.8	36	394	115	29.2
幸手市	35	H33	24	308	89	28.9	24	308	89	28.9	6	37	7	18.9	30	345	96	27.8
鶴ヶ島市	40	H32	30	321	88	27.4	30	321	88	27.4	5	32	5	15.6	35	353	93	26.3
日高市	40	H32	29	363	124	34.2	22	259	79	30.5	6	34	8	23.5	28	293	87	29.7
吉川市	40	H33	37	344	89	25.9	21	233	52	22.3	6	35	7	20.0	27	268	59	22.0
ふじみ野市	35	H29	44	532	177	33.3	36	480	162	33.8	6	30	4	13.3	42	510	166	32.5
白岡市							19	237	69	29.1	6	39	5	12.8	25	276	74	26.8
伊奈町	35	H31	31	320	80	25.0	31	320	80	25.0	6	36	1	2.8	37	356	81	22.8
三芳町	30	H30	25	281	69	24.6	25	281	69	24.6	6	30	3	10.0	31	311	72	23.2
毛呂山町	25	H31	16	194	40	20.6	14	160	28	17.5	5	25	3	12.0	19	185	31	16.8
越生町	35	H32	10	99	16	16.2	10	99	16	16.2	5	23	5	21.7	15	122	21	17.2
滑川町	40	H32	25	241	43	17.8	20	207	36	17.4	5	34	7	20.6	25	241	43	17.8
嵐山町	35	H32	28	308	91	29.5	22	265	82	30.9	5	29	6	20.7	27	294	88	29.9
小川町	30	H28	29	326	85	26.1	24	290	81	27.9	5	36	4	11.1	29	326	85	26.1
川島町	40	H32	27	325	85	26.2	22	293	84	28.7	5	32	1	3.1	27	325	85	26.2
吉見町	30	H35	19	236	54	22.9	19	236	54	22.9	5	31	5	16.1	24	267	59	22.1
鳩山町	30	H29	29	340	83	24.4	23	313	80	25.6	6	27	3	11.1	29	340	83	24.4
ときがわ町	35	H28	28	306	73	23.9	23	276	69	25.0	5	30	4	13.3	28	306	73	23.9
横瀬町	25	H31	22	290	56	19.3	20	231	38	16.5	6	26	4	15.4	26	257	42	16.3
皆野町	20	H28	18	163	23	14.1	12	132	20	15.2	6	31	3	9.7	18	163	23	14.1
長瀬町	30	H32	18	163	34	20.9	18	173	44	25.4	6	32	3	9.4	24	205	47	22.9
小鹿野町	20	H30	15	177	20	11.3	15	177	20	11.3	6	31	4	12.9	21	208	24	11.5
東秩父村	25	H32	14	175	44	25.1	14	175	22	12.6	6	31	3	9.7	20	206	25	12.1
美里町							16	179	30	16.8	6	39	3	7.7	22	218	33	15.1
神川町	30	H29	16	202	54	26.7	16	202	54	26.7	5	36	4	11.1	21	238	58	24.4
上里町	40	H30	22	226	44	19.5	17	190	42	22.1	5	36	2	5.6	22	226	44	19.5
寄居町	30	H31	24	219	29	13.2	18	190	26	13.7	6	29	3	10.3	24	219	29	13.2
宮代町	30	H33	34	379	90	23.7	27	328	83	25.3	6	31	6	19.4	33	359	89	24.8
杉戸町	35	H32	30	394	101	25.6	19	246	54	22.0	5	32	5	15.6	24	278	59	21.2
松伏町	40	H31	23	213	60	28.2	17	182	51	28.0	6	31	9	29.0	23	213	60	28.2
各市町村計			2,469	31,547	8,799	27.9	2,122	27,225	7,572	27.8	360	2,320	310	13.4	2,482	29,545	7,882	26.7
広域圏で設置している審議会等							19	571	204	35.7	4	12	1	8.3	23	583	205	35.2
合計							2,141	27,796	7,776	28.0	364	2,332	311	13.3	2,505	30,128	8,087	26.8

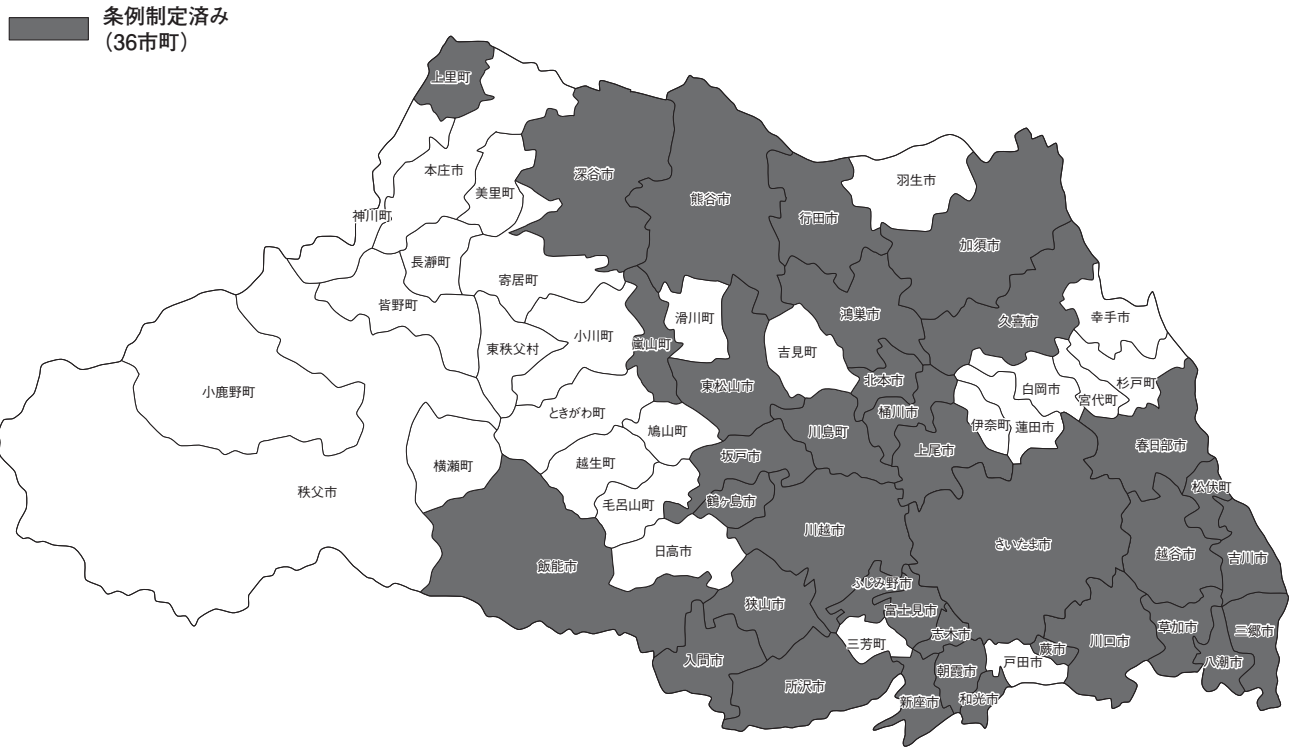
4 自治体職員の状況 (平成28年4月1日現在)

市町村名	職員総数 (A+B)			係長級以上の役付職員数 (A)						一般職員数 (B)		
	(人)	うち女性職員数		(人)	うち女性職員数		うち課長級以上の管理職員数			(人)	うち女性職員数	
		女性比率 (%)	女性比率 (%)		(人)	うち女性職員数	女性比率 (%)	女性比率 (%)				
さいたま市	8,875	3,349	37.7	4,099	1,161	28.3	861	166	19.3	4,776	2,188	45.8
川越市	2,361	888	37.6	637	163	25.6	154	14	9.1	1,724	725	42.1
熊谷市	1,356	411	30.3	826	218	26.4	113	10	8.8	530	193	36.4
川口市	4,303	1,740	40.4	1,638	498	30.4	313	34	10.9	2,665	1,242	46.6
行田市	556	160	28.8	238	30	12.6	78	3	3.8	318	130	40.9
秩父市	717	337	47.0	435	177	40.7	146	36	24.7	282	160	56.7
所沢市	2,183	877	40.2	875	326	37.3	185	19	10.3	1,308	551	42.1
飯能市	618	243	39.3	302	84	27.8	76	8	10.5	316	159	50.3
加須市	737	286	38.8	413	126	30.5	94	7	7.4	324	160	49.4
本庄市	533	195	36.6	302	86	28.5	58	6	10.3	231	109	47.2
東松山市	805	342	42.5	289	78	27.0	117	17	14.5	516	264	51.2
春日部市	1,867	766	41.0	780	147	18.8	209	27	12.9	1,087	619	56.9
狭山市	906	314	34.7	490	163	33.3	93	7	7.5	416	151	36.3
羽生市	408	145	35.5	166	42	25.3	48	3	6.3	242	103	42.6
鴻巣市	695	303	43.6	415	154	37.1	77	10	13.0	280	149	53.2
深谷市	1,079	311	28.8	524	111	21.2	97	3	3.1	555	200	36.0
上尾市	1,409	566	40.2	676	210	31.1	215	31	14.4	733	356	48.6
草加市	1,701	875	51.4	576	158	27.4	175	25	14.3	1,125	717	63.7
越谷市	2,944	1,302	44.2	1,195	388	32.5	407	69	17.0	1,749	914	52.3
蕨市	629	263	41.8	196	38	19.4	70	5	7.1	433	225	52.0
戸田市	894	302	33.8	322	77	23.9	86	15	17.4	572	225	39.3
入間市	858	366	42.7	434	122	28.1	89	6	6.7	424	244	57.5
朝霞市	753	309	41.0	305	62	20.3	74	8	10.8	448	247	55.1
志木市	386	177	45.9	198	75	37.9	59	8	13.6	188	102	54.3
和光市	410	179	43.7	208	65	31.3	55	4	7.3	202	114	56.4
新座市	827	447	54.1	292	116	39.7	74	12	16.2	535	331	61.9
桶川市	438	171	39.0	162	47	29.0	59	10	16.9	276	124	44.9
久喜市	920	347	37.7	391	74	18.9	116	15	12.9	529	273	51.6
北本市	402	196	48.8	181	50	27.6	49	5	10.2	221	146	66.1
八潮市	558	219	39.2	223	55	24.7	75	7	9.3	335	164	49.0
富士見市	560	220	39.3	300	109	36.3	66	7	10.6	260	111	42.7
三郷市	870	300	34.5	352	75	21.3	92	14	15.2	518	225	43.4

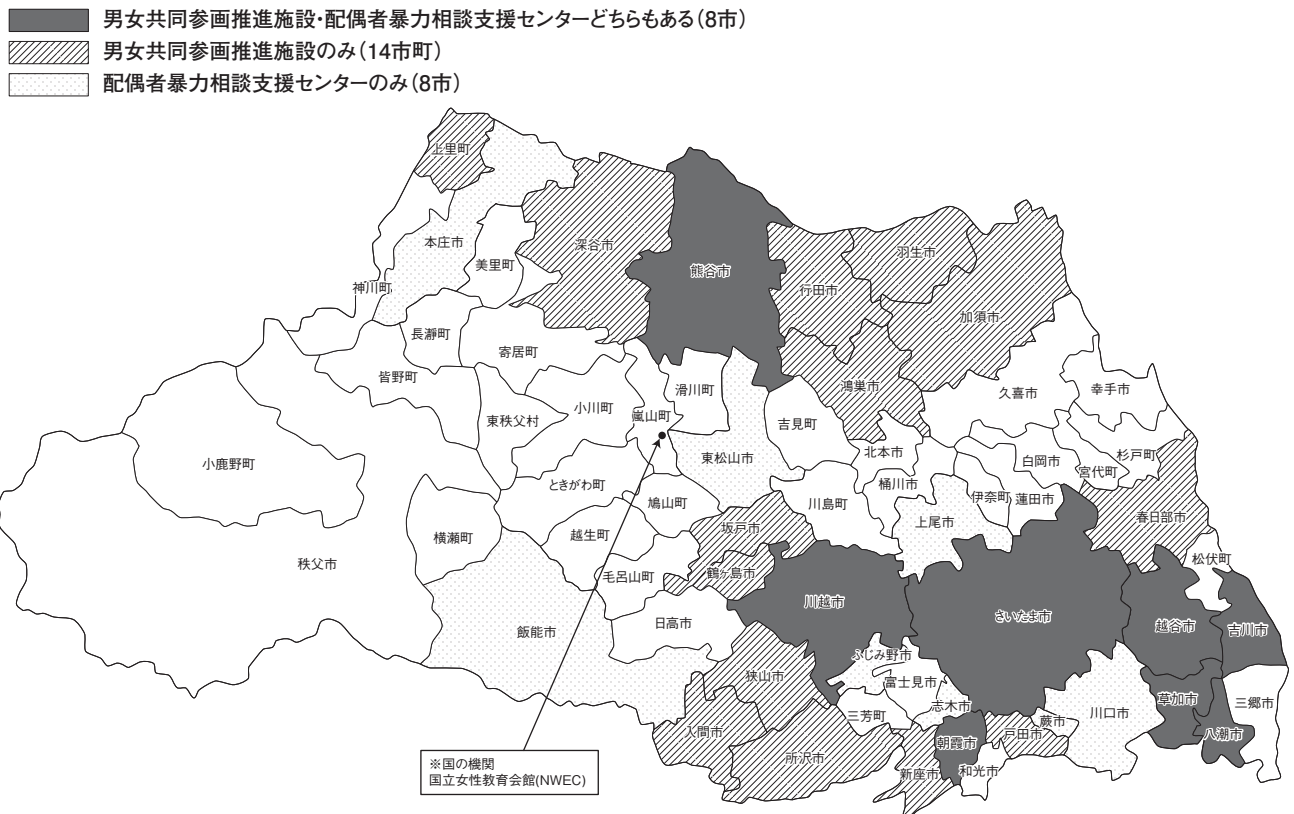
市町村名	職員総数 (A+B)			係長級以上の役付職員数 (A)						一般職員数 (B)		
	(人)	うち女性職員数		(人)	うち女性職員数		うち課長級以上の管理職員数			(人)	うち女性職員数	
		女性比率 (%)	女性比率 (%)		(人)	うち女性職員数	女性比率 (%)	女性比率 (%)				
蓮田市	471	173	36.7	242	54	22.3	96	14	14.6	229	119	52.0
坂戸市	571	225	39.4	255	63	24.7	83	8	9.6	316	162	51.3
幸手市	338	142	42.0	143	33	23.1	38	2	5.3	195	109	55.9
鶴ヶ島市	392	161	41.1	209	51	24.4	46	5	10.9	183	110	60.1
日高市	367	122	33.2	206	35	17.0	40	1	2.5	161	87	54.0
吉川市	404	149	36.9	175	30	17.1	40	4	10.0	229	119	52.0
ふじみ野市	653	273	41.8	184	49	26.6	61	9	14.8	469	224	47.8
白岡市	347	129	37.2	154	31	20.1	30	3	10.0	193	98	50.8
伊奈町	303	105	34.7	173	43	24.9	57	4	7.0	130	62	47.7
三芳町	289	110	38.1	79	22	27.8	27	7	25.9	210	88	41.9
毛呂山町	243	86	35.4	107	21	19.6	22	1	4.5	136	65	47.8
越生町	118	33	28.0	72	17	23.6	14	1	7.1	46	16	34.8
滑川町	123	53	43.1	55	14	25.5	28	4	14.3	68	39	57.4
嵐山町	143	51	35.7	64	14	21.9	14	0	0.0	79	37	46.8
小川町	265	106	40.0	100	24	24.0	19	2	10.5	165	82	49.7
川島町	178	76	42.7	69	15	21.7	14	0	0.0	109	61	56.0
吉見町	171	55	32.2	97	21	21.6	17	1	5.9	74	34	45.9
鳩山町	138	49	35.5	60	7	11.7	15	0	0.0	78	42	53.8
ときがわ町	131	47	35.9	72	19	26.4	12	2	16.7	59	28	47.5
横瀬町	91	30	33.0	55	16	29.1	10	1	10.0	36	14	38.9
皆野町	89	38	42.7	31	4	12.9	22	1	4.5	58	34	58.6
長瀨町	79	22	27.8	55	16	29.1	11	0	0.0	24	6	25.0
小鹿野町	254	113	44.5	125	37	29.6	30	6	20.0	129	76	58.9
東秩父村	57	18	31.6	17	2	11.8	8	0	0.0	40	16	40.0
美里町	104	34	32.7	45	12	26.7	21	3	14.3	59	22	37.3
神川町	146	54	37.0	66	13	19.7	18	0	0.0	80	41	51.3
上里町	171	73	42.7	64	21	32.8	17	1	5.9	107	52	48.6
寄居町	130	32	24.6	100	22	22.0	23	1	4.3	30	10	33.3
宮代町	200	78	39.0	96	8	8.3	12	1	8.3	104	70	67.3
杉戸町	320	158	49.4	151	41	27.2	25	2	8.0	169	117	69.2
松伏町	182	54	29.7	91	16	17.6	16	1	6.3	91	38	41.8
計	50,026	19,755	39.5	21,852	6,056	27.7	5,366	696	13.0	28,174	13,699	48.6

5 市町村における女性の参画マップ

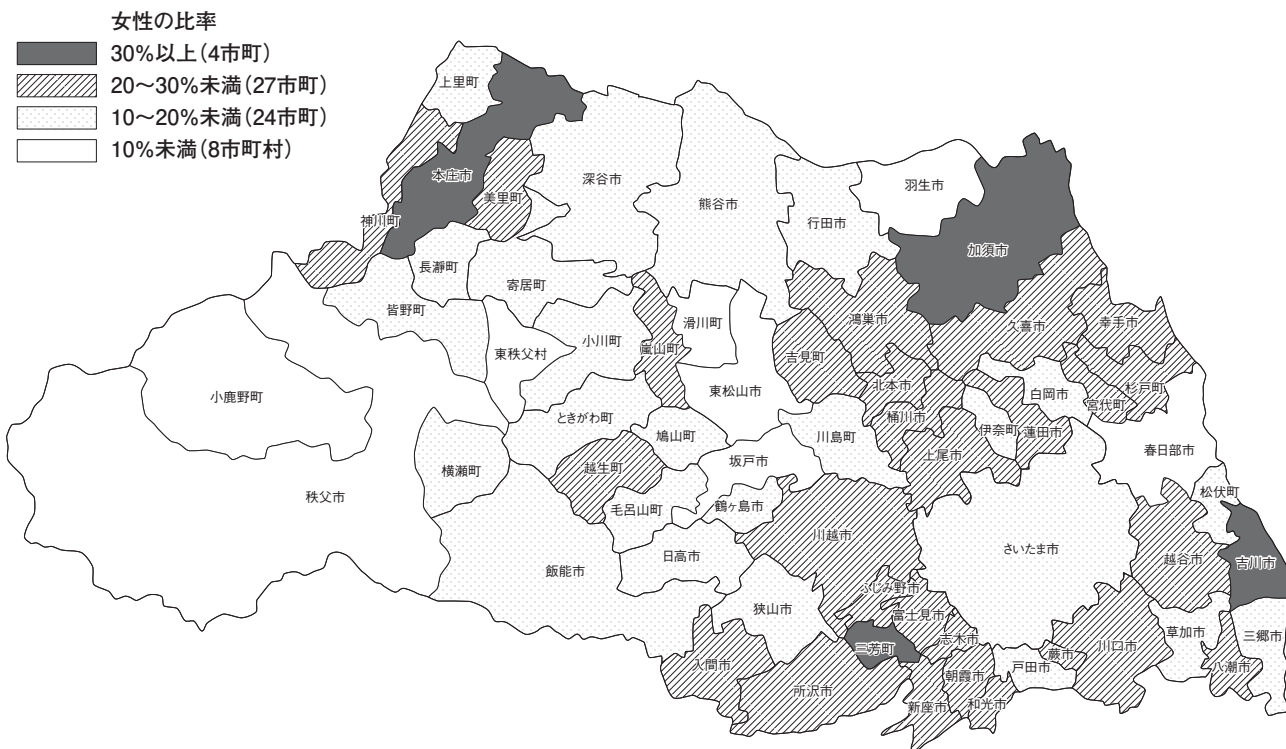
(1) 男女共同参画に関する条例を制定している市町村（平成28年4月1日現在）



(2) 男女共同参画推進施設・配偶者暴力相談支援センターの設置状況（平成28年7月1日現在）



(3) 市町村議会における女性議員の割合（平成28年4月1日現在）



(4) 地方自治法に基づく審議会等（委員会含む）の女性の登用状況（平成28年4月1日現在）

※さいたま市のみ平成28年3月31日現在

