

令和2年度国保事業費納付金の 秋の試算結果

プロセス

県で算定

市町村で決定

秋の試算

本算定

税率決定

59市町村で増

60市町村で増

① 税率改正
(15市町村)

1人当たり保険税必要額

103,620円

108,767円

1人当たり保険税必要額

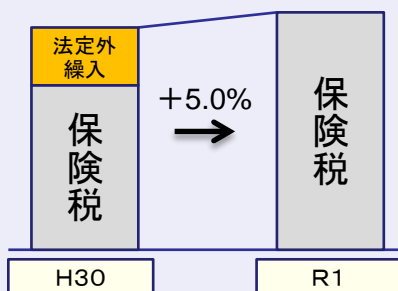
103,620円

107,588円

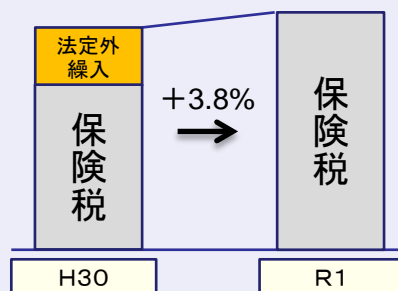
法定外繰入削減等のため保険税率を改正(多くの場合引上げ)。

② 賦課方式の変更
(4市町村)・4方式(28→24市町村)
(所得割・資産割・均等割・平等割)・2方式(35→39市町村)
(所得割・均等割)③ 賦課限度額の引上げ
(57市町村)・法定同額 19市町村
〔 H30法定同額 33市町村
 上記以外 11市町村 〕
※参考: R1法定限度額 96万円

令和元年度納付金



追加公費 約1,600億円



追加公費 約1,670億円

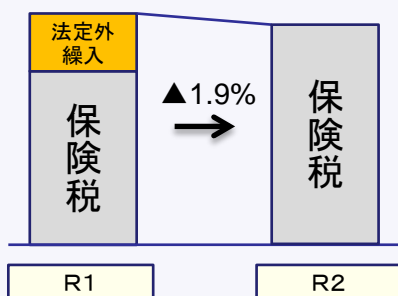
※自然増等による伸び

42市町村で減

1人当たり保険税必要額

107,588円

105,519円



追加公費 約1,700億円

※前期高齢者交付金額の増等
による減少

令和2年1月予定

令和2年4月～

令和2年度納付金



令和2年度 国保事業費納付金の秋の試算結果

(単位:円)

保険者番号	市町村名	令和元年度 納付金額 (A)	令和2年度 納付金額 (B)	増減額 B-A	前年度比 B/A
110015	川越市	9,499,753,367	8,874,599,153	▲ 625,154,214	93.42%
110023	熊谷市	4,997,796,774	4,758,053,471	▲ 239,743,303	95.20%
110031	川口市	17,397,436,731	16,118,401,540	▲ 1,279,035,191	92.65%
110064	行田市	2,181,943,294	2,086,650,158	▲ 95,293,136	95.63%
110072	秩父市	1,612,007,660	1,579,836,043	▲ 32,171,617	98.00%
110080	所沢市	9,394,997,298	8,871,779,792	▲ 523,217,506	94.43%
110098	飯能市	2,262,232,400	2,158,425,188	▲ 103,807,212	95.41%
110106	加須市	3,064,923,294	2,946,516,729	▲ 118,406,565	96.14%
110114	本庄市	2,140,615,775	2,056,528,366	▲ 84,087,409	96.07%
110122	東松山市	2,449,787,462	2,374,975,626	▲ 74,811,836	96.95%
110148	春日部市	6,273,559,842	5,848,584,071	▲ 424,975,771	93.23%
110155	狭山市	4,226,569,809	3,976,203,602	▲ 250,366,207	94.08%
110163	羽生市	1,335,457,856	1,267,562,458	▲ 67,895,398	94.92%
110171	鴻巣市	2,968,412,828	2,790,541,699	▲ 177,871,129	94.01%
110189	深谷市	4,001,479,385	3,815,165,504	▲ 186,313,881	95.34%
110197	上尾市	5,558,042,462	5,287,686,194	▲ 270,356,268	95.14%
110213	草加市	6,618,594,715	6,186,037,152	▲ 432,557,563	93.46%
110221	越谷市	9,230,454,745	8,455,109,857	▲ 775,344,888	91.60%
110239	蕨市	2,402,698,485	2,146,229,267	▲ 256,469,218	89.33%
110247	戸田市	3,810,278,818	3,485,269,739	▲ 325,009,079	91.47%
110254	入間市	4,138,282,720	3,794,915,549	▲ 343,367,171	91.70%
110270	朝霞市	3,559,771,094	3,169,376,402	▲ 390,394,692	89.03%
110288	志木市	2,111,371,655	1,933,808,412	▲ 177,563,243	91.59%
110296	和光市	2,020,476,498	1,966,414,698	▲ 54,061,800	97.32%
110304	新座市	4,441,970,094	4,187,363,452	▲ 254,606,642	94.27%
110312	桶川市	1,907,424,227	1,799,237,327	▲ 108,186,900	94.33%
110320	久喜市	4,005,618,048	3,844,201,358	▲ 161,416,690	95.97%
110338	北本市	1,599,943,451	1,538,185,443	▲ 61,758,008	96.14%
110346	八潮市	2,609,581,500	2,352,368,502	▲ 257,212,998	90.14%
110353	富士見市	2,948,494,184	2,722,371,084	▲ 226,123,100	92.33%
110361	ふじみ野市	2,810,530,041	2,608,308,733	▲ 202,221,308	92.80%
110379	三郷市	4,332,050,549	3,981,441,041	▲ 350,609,508	91.91%
110387	蓮田市	1,588,214,110	1,493,353,180	▲ 94,860,930	94.03%
110395	伊奈町	1,013,566,192	958,514,652	▲ 55,051,540	94.57%
110429	三芳町	1,111,101,887	984,377,728	▲ 126,724,159	88.59%
110437	坂戸市	2,656,381,922	2,390,633,504	▲ 265,748,418	90.00%
110445	毛呂山町	987,249,563	934,787,524	▲ 52,462,039	94.69%
110452	越生町	387,072,855	364,183,188	▲ 22,889,667	94.09%
110460	鶴ヶ島市	1,895,853,195	1,753,727,136	▲ 142,126,059	92.50%
110478	日高市	1,570,290,553	1,467,109,912	▲ 103,180,641	93.43%
110494	滑川町	428,023,626	400,681,783	▲ 27,341,843	93.61%
110502	嵐山町	492,073,032	465,505,279	▲ 26,567,753	94.60%
110510	小川町	797,874,575	758,753,969	▲ 39,120,606	95.10%
110528	ときがわ町	284,869,394	280,252,215	▲ 4,617,179	98.38%
110544	川島町	584,032,975	549,605,360	▲ 34,427,615	94.11%
110551	吉見町	538,027,950	528,879,732	▲ 9,148,218	98.30%
110569	鳩山町	451,909,591	421,960,447	▲ 29,949,144	93.37%
110577	横瀬町	205,096,057	200,877,099	▲ 4,218,958	97.94%
110585	皆野町	230,513,271	220,108,067	▲ 10,405,204	95.49%
110593	長瀨町	166,744,671	160,416,307	▲ 6,328,364	96.20%
110619	小鹿野町	352,199,308	319,644,274	▲ 32,555,034	90.76%
110650	東秩父村	79,871,766	75,258,589	▲ 4,613,177	94.22%
110668	美里町	301,198,250	282,295,348	▲ 18,902,902	93.72%
110684	神川町	335,892,196	342,511,328	▲ 6,619,132	101.97%
110700	上里町	783,698,110	750,544,179	▲ 33,153,931	95.77%
110783	寄居町	897,370,202	864,951,909	▲ 32,418,293	96.39%
110841	宮代町	949,414,653	863,599,740	▲ 85,814,913	90.96%
110858	白岡市	1,258,940,810	1,151,508,878	▲ 107,431,932	91.47%
110890	幸手市	1,427,973,277	1,360,653,911	▲ 67,319,366	95.29%
110908	杉戸町	1,258,742,350	1,159,458,293	▲ 99,284,057	92.11%
110916	松伏町	896,820,512	829,282,897	▲ 67,537,615	92.47%
110924	吉川市	1,980,106,063	1,879,459,075	▲ 100,646,988	94.92%
114009	さいたま市	31,313,214,849	29,071,752,064	▲ 2,241,462,785	92.84%
県合計		195,136,894,826	182,266,795,177	▲ 12,870,099,649	93.40%

※納付金額は、医療分、後期高齢者支援金分、介護納付金分の合計(退職被保険者等分を含む)。

※医療費指数反映係数: $\alpha = 1$ で計算。

※所得係数は以下の値で計算。

令和2年度: β =医療分 1.1151898582339、支援金分 1.1093367614815、介護分 1.1051035601613

令和元年度: β =医療分 1.1235638596947、支援金分 1.1168986694319、介護分 1.1188109493340

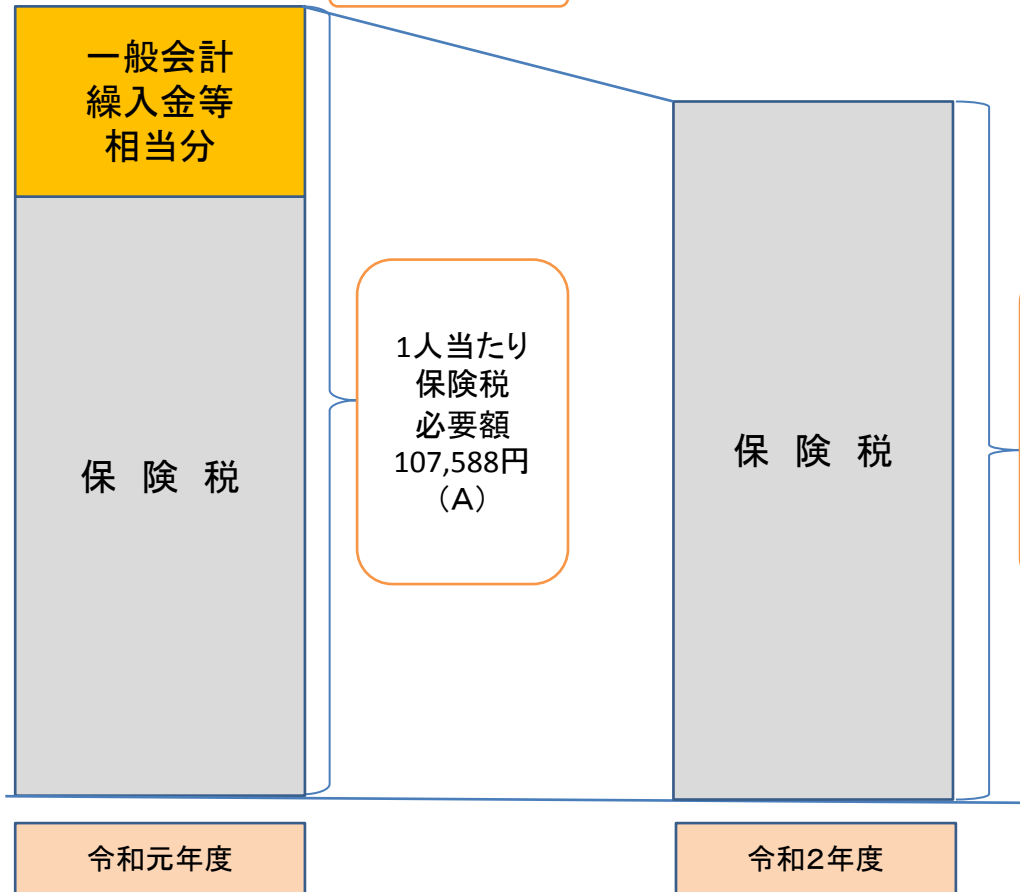
※令和2年度納付金の試算には診療報酬改定率は反映していない。

一人当たり保険税必要額の秋の試算のイメージ(埼玉県全体)

※保険税の収納額が保険税必要額に満たない部分については、一般会計からの繰入れや基金の取り崩し等により補っている(市町村ごとに差異有)。

※解消すべき一般会計からの繰入れ等を行わず、保険税だけで必要額を賄う場合には、市町村ごとに予定収納率を設定し、保険税率等を設定する必要がある。

約1.9%減



【主な減少要因】

- 前期高齢者交付金額の増による減少。
R1→R2 約4.8%
<一人当たり交付金額>
R1 123,106円 → R2 129,032円
- 過年度分の納付金の過多等による調整による減少。
R1→R2 皆増
<一人当たり減額調整額>
R1 0円 → R2 2,596円

令和2年度 一人当たり保険税必要額の秋の試算結果【市町村別】

(単位:円)

保険者番号	市町村名	令和元年度 一人当たり保険税必要額 (A)	令和2年度 一人当たり保険税必要額 (B)	前年度比 B/A
110015	川越市	107,648	104,259	96.85%
110023	熊谷市	99,104	98,588	99.48%
110031	川口市	103,188	101,630	98.49%
110064	行田市	97,050	95,882	98.80%
110072	秩父市	95,559	96,959	101.47%
110080	所沢市	110,381	109,210	98.94%
110098	飯能市	100,234	99,719	99.49%
110106	加須市	97,427	95,425	97.95%
110114	本庄市	104,626	104,499	99.88%
110122	東松山市	104,316	105,179	100.83%
110148	春日部市	103,689	102,578	98.93%
110155	狭山市	106,720	106,688	99.97%
110163	羽生市	90,770	89,915	99.06%
110171	鴻巣市	101,508	101,981	100.47%
110189	深谷市	101,723	99,725	98.04%
110197	上尾市	106,398	106,625	100.21%
110213	草加市	106,764	108,193	101.34%
110221	越谷市	113,782	108,742	95.57%
110239	蕨市	110,791	103,086	93.05%
110247	戸田市	130,434	127,085	97.43%
110254	入間市	105,589	111,828	105.91%
110270	朝霞市	121,763	114,000	93.62%
110288	志木市	124,564	119,803	96.18%
110296	和光市	127,715	129,740	101.59%
110304	新座市	113,244	109,340	96.55%
110312	桶川市	105,819	107,454	101.55%
110320	久喜市	99,825	97,411	97.58%
110338	北本市	95,445	95,260	99.81%
110346	八潮市	119,621	114,465	95.69%
110353	富士見市	116,697	107,934	92.49%
110361	ふじみ野市	115,056	105,901	92.04%
110379	三郷市	115,289	115,877	100.51%
110387	蓮田市	111,573	109,246	97.91%
110395	伊奈町	105,262	102,499	97.38%
110429	三芳町	115,016	108,907	94.69%
110437	坂戸市	96,150	91,190	94.84%
110445	毛呂山町	95,301	97,090	101.88%
110452	越生町	100,252	95,811	95.57%
110460	鶴ヶ島市	100,562	97,516	96.97%
110478	日高市	102,791	101,262	98.51%
110494	滑川町	96,152	94,282	98.06%
110502	嵐山町	98,056	99,514	101.49%
110510	小川町	87,441	88,040	100.69%
110528	ときがわ町	77,411	76,175	98.40%
110544	川島町	92,655	93,986	101.44%
110551	吉見町	97,014	103,209	106.39%
110569	鳩山町	92,480	89,813	97.12%
110577	横瀬町	79,423	81,809	103.00%
110585	皆野町	73,447	74,854	101.92%
110593	長瀨町	66,787	64,590	96.71%
110619	小鹿野町	93,578	92,805	99.17%
110650	東秩父村	55,733	58,408	104.80%
110668	美里町	88,922	90,033	101.25%
110684	神川町	83,317	82,959	99.57%
110700	上里町	88,305	91,623	103.76%
110783	寄居町	95,163	94,040	98.82%
110841	宮代町	108,034	105,273	97.44%
110858	白岡市	108,548	105,447	97.14%
110890	幸手市	98,623	99,867	101.26%
110908	杉戸町	98,960	99,423	100.47%
110916	松伏町	111,537	110,216	98.82%
110924	吉川市	112,735	110,443	97.97%
114009	さいたま市	115,643	111,682	96.57%
県平均		107,588	105,519	98.08%

※保険税必要額は理論上の額であり実際の税額ではない。実際の税率は予定収納率や解消すべき法定外一般会計繰入れ等の市町村の事情により決定される。