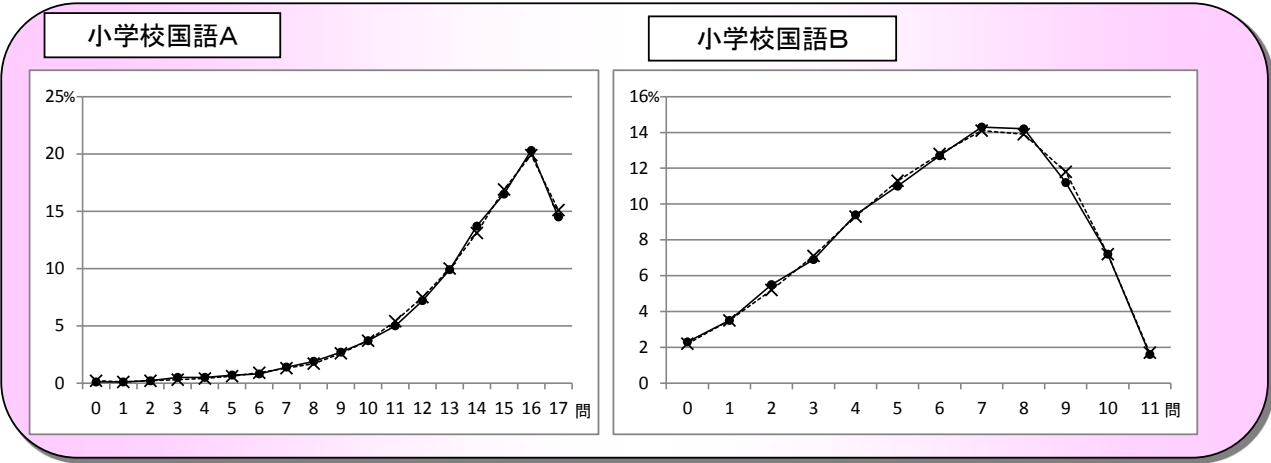


平成24年度 全国学力・学習状況調査
埼玉県全体の教科に関する調査結果 小学校・国語

■埼玉県全体の正答数分布 ※●印実線(―)が埼玉県、×印点線(⋯)が国の分布 横軸:正答数 縦軸:児童の割合



■学習指導要領の領域・問題形式ごとの平均正答率(推計値)

単位は%

領域	年度	小学校国語A		小学校国語B	
		埼玉県平均	全国平均	埼玉県平均	全国平均
話すこと・聞くこと	H24	80.8	79.4	63.0	63.0
	H22	84.4	83.2	75.9	75.4
書くこと	H24	57.3	57.5	46.3	46.8
	H22	69.4	67.7	91.9	91.6
読むこと	H24	82.0	82.1	55.7	55.7
	H22	75.7	74.1	75.4	73.4
言語事項	H24	85.5	86.3	54.9	55.2
	H22	86.3	85.8	74.9	73.0

問題形式	年度	小学校国語A		小学校国語B	
		埼玉県平均	全国平均	埼玉県平均	全国平均
選択式	H24	73.3	72.5	59.8	60.1
	H22	81.8	80.8	76.0	75.3
短答式	H24	83.7	84.3	45.7	45.0
	H22	85.3	84.6	91.9	91.6
記述式	H24			48.3	48.5
	H22			75.3	73.5

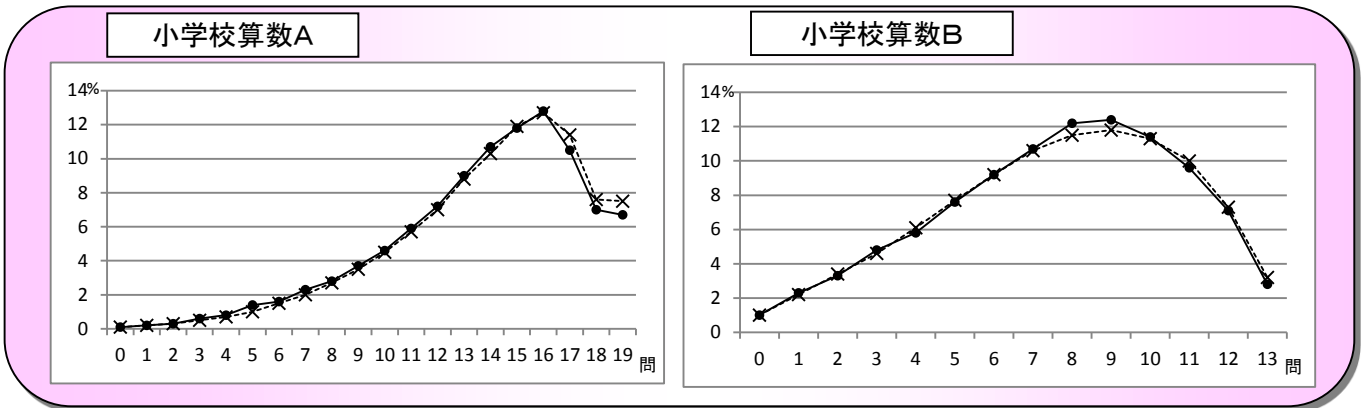
平均正答率は、すべて推計値。県は、誤差±1%程度、全国は、誤差±0.2%程度である。

■小学校国語の状況 ◇…児童ができていない点 ◆…課題のある点

- 県全体の正答数分布から
 - ◇国語A、国語Bともに、全国と比較しておおむね同程度である。
- 領域ごとの平均正答率から
 - ◇「話すこと・聞くこと」では、国語Aで全国平均を1.4ポイント上回っている。
 - ◆「書くこと」では、国語Bで全国平均を0.5ポイント下回っている。
 - ◆「言語事項」では、国語Aで全国平均を0.8ポイント下回っている。
- 問題形式ごとの平均正答率から
 - ◇「選択式」では、国語Aで全国平均を0.8ポイント上回っている。
 - ◇「短答式」では、国語Bで全国平均を0.7ポイント上回っている。
 - ◆「短答式」では、国語Aで全国平均を0.6ポイント下回っている。

平成24年度 全国学力・学習状況調査
 埼玉県全体の教科に関する調査結果 小学校・算数

■埼玉県全体の正答数分布 ※●印実線(―)が埼玉県、×印点線(⋯)が国の分布 横軸:正答数 縦軸:児童の割合



■学習指導要領の領域・問題形式ごとの平均正答率(推計値)

単位は%

領域	年度	小学校算数A		小学校算数B	
		埼玉県平均	全国平均	埼玉県平均	全国平均
数と計算	H24	74.4	75.0	53.3	54.0
	H22	75.2	74.1	56.5	55.8
量と測定	H24	70.4	71.7	60.5	60.8
	H22	73.5	74.1	33.8	33.3
図形	H24	71.5	72.6	63.7	63.3
	H22	83.8	83.1	42.8	42.0
数量関係	H24	70.7	74.4	49.7	49.5
	H22	66.2	65.7	54.0	54.3

問題形式	年度	小学校算数A		小学校算数B	
		埼玉県平均	全国平均	埼玉県平均	全国平均
選択式	H24	57.6	58.5	67.9	68.0
	H22	77.3	76.5	59.4	59.1
短答式	H24	76.0	77.2	77.3	77.1
	H22	73.1	72.8	69.3	69.0
記述式	H24			34.5	35.3
	H22			31.8	31.6

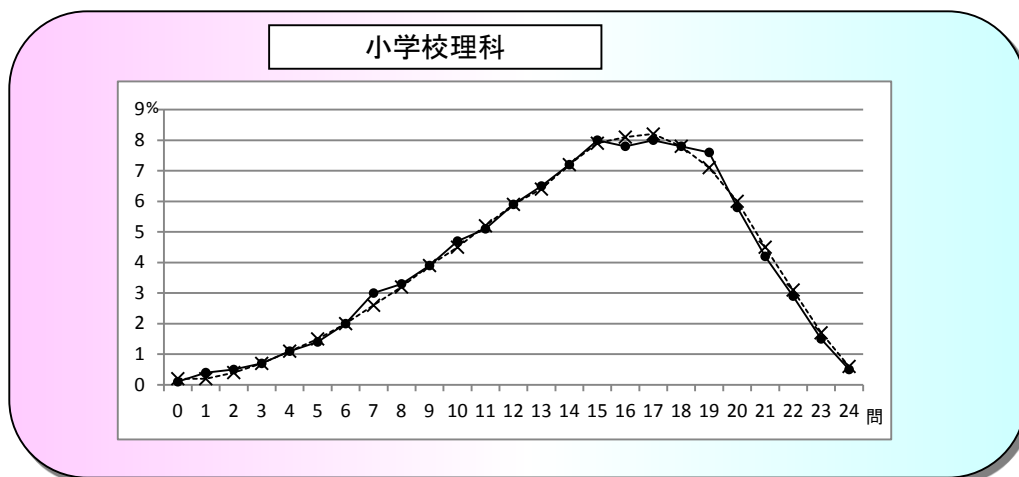
平均正答率は、すべて推計値。県は、誤差±1%程度、全国は、誤差±0.2%程度である。

■小学校算数の状況 ◇…児童ができている点 ◆…課題のある点

- 県全体の正答数分布から
 - ◆算数Aでは、全国と比較して上位層の割合が少ない。
- 領域ごとの平均正答率から
 - ◇「図形」、「数量関係」では、算数Bで、全国平均とおおむね同程度である。
 - ◆「数と計算」では、算数Aで全国平均を0.6ポイント、算数Bで全国平均を0.7ポイント下回っている。
 - ◆「量と測定」では、算数Aで全国平均を1.3ポイント下回っている。
 - ◆「図形」では、算数Aで全国平均を1.1ポイント下回っている。
 - ◆「数量関係」では、算数Aで全国平均を3.7ポイント下回っている。
- 問題形式ごとの平均正答率から
 - ◇「短答式」では、算数Bで全国平均とおおむね同程度である。
 - ◆「選択式」では、算数Aで全国平均を0.9ポイント下回っている。
 - ◆「短答式」では、算数Aで全国平均を1.2ポイント下回っている。

平成24年度 全国学力・学習状況調査
 埼玉県全体の教科に関する調査結果 小学校・理科

■埼玉県全体の正答数分布 ※●印実線(―)が埼玉県、×印点線(⋯)が国の分布 横軸：正答数 縦軸：児童の割合



■学習指導要領の領域・問題形式ごとの平均正答率(推計値)

単位は%

領域	年度	小学校理科	
		埼玉県平均	全国平均
物質	H24	60.7	61.4
	H22		
エネルギー	H24	59.1	59.8
	H22		
生命	H24	68.3	68.6
	H22		
地球	H24	50.4	50.6
	H22		

問題形式	年度	小学校理科	
		埼玉県平均	全国平均
選択式	H24	64.8	65.0
	H22		
短答式	H24	62.7	63.9
	H22		
記述式	H24	33.9	34.5
	H22		

平均正答率は、すべて推計値。県は、誤差±1%程度、全国は、誤差±0.2%程度である。

■小学校理科の状況 ◇…児童ができている点 ◆…課題のある点

- 県全体の正答数分布から
 - ◆上位層の割合は、全国と比較してやや下回っている。
- 領域ごとの平均正答率から
 - ◆「物質」、「エネルギー」は全国平均を0.7ポイント下回っている。
- 問題形式ごとの平均正答率から
 - ◆「記述式」では、全国平均を0.6ポイント下回っている。