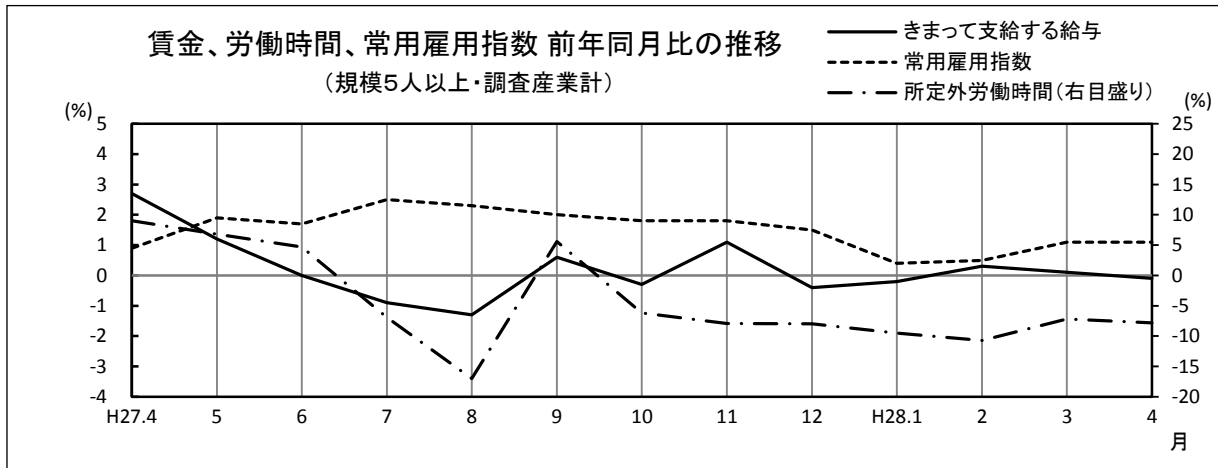


平成28年4月分

## 毎月勤労統計調査地方調査 結果の概要 埼玉県

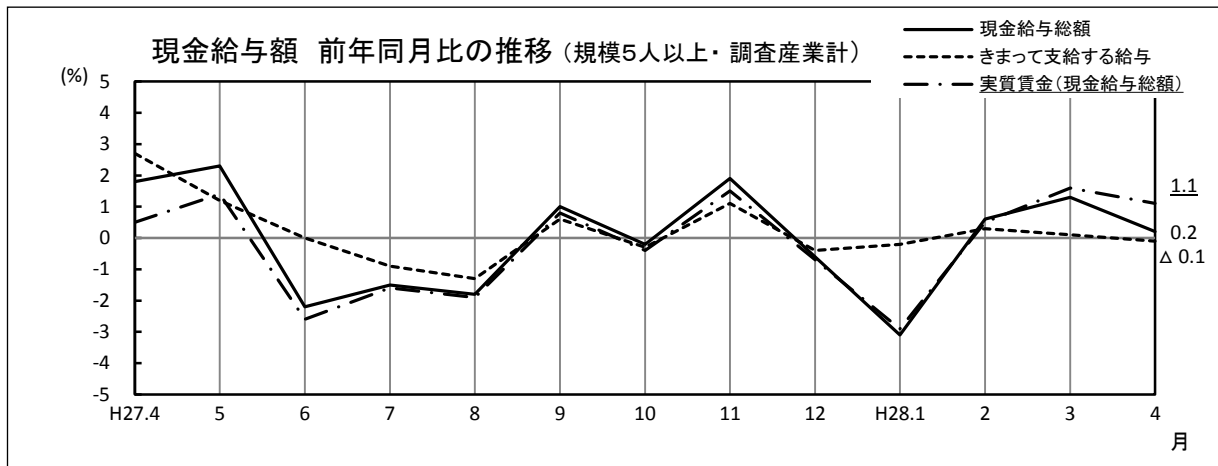
### ■ 今月の概況(規模5人以上)

	1人平均月間	前年同月比	
きまって支給する給与(定期給与)	239,410 円	△ 0.1% ↘	3月ぶり減少
所定外労働時間	10.6 時間	△ 7.8% ↘	7月連続減少
常用労働者数	2,076,474 人	1.1% ↗	20月連続増加



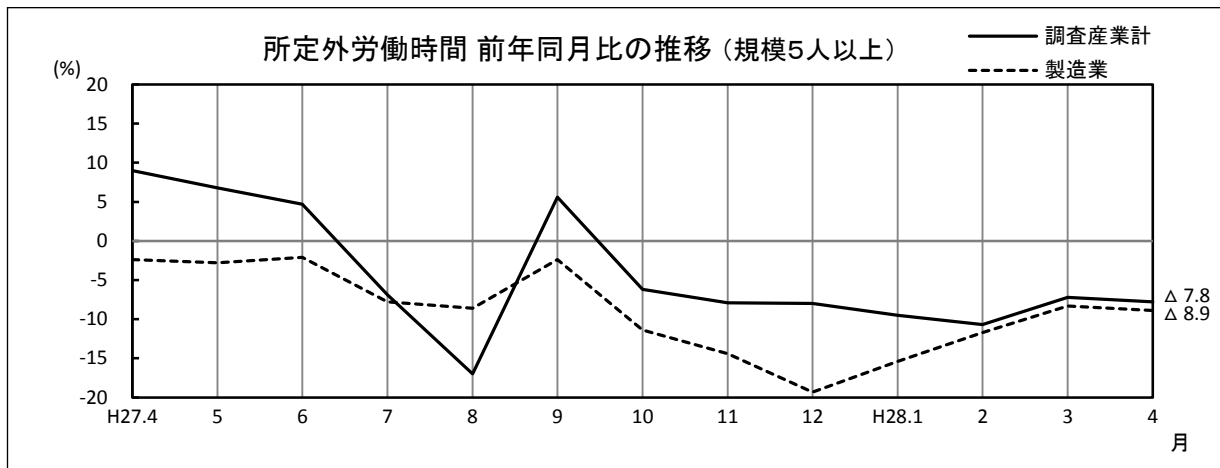
### 1 賃金の動き

	規模5人以上		規模30人以上	
	1人平均月間	前年同月比	1人平均月間	前年同月比
現金給与総額	247,035 円	0.2% ↗	262,972 円	0.7% ↗
(一般労働者)	( 345,342 円	1.0% ↗	( 351,738 円	1.0% ↗
(パートタイム労働者)	( 99,986 円	0.2% ↗	( 112,321 円	2.0% ↗
きまって支給する給与(定期給与)	239,410 円	△ 0.1% ↘	256,352 円	0.6% ↗
├ 所定内給与	221,098 円	0.0% →	235,410 円	0.5% ↗
└ 所定外給与(超過労働給与)	18,312 円	—	20,942 円	—
特別に支払われた給与	7,625 円	—	6,620 円	—
実質賃金(現金給与総額)	—	1.1% ↗	—	1.7% ↗



## 2 労働時間の動き

	規模5人以上		規模30人以上	
	1人平均月間	前年同月比/差	1人平均月間	前年同月比/差
出勤日数	18.8 日	※△ 0.2日 ↓	18.9 日	※△ 0.3日 ↓
総実労働時間	142.0 時間	△ 2.2% ↓	146.4 時間	△ 1.3% ↓
（一般労働者	（ 177.2 時間	△ 1.9% ↓	（ 175.6 時間	△ 1.4% ↓
（パートタイム労働者	（ 89.4 時間	△ 1.4% ↓	（ 96.9 時間	0.1% ↑
所定内労働時間	131.4 時間	△ 1.7% ↓	134.6 時間	△ 0.9% ↓
所定外労働時間	10.6 時間	△ 7.8% ↓	11.8 時間	△ 5.7% ↓
（製造業の所定外時間	（ 15.4 時間	△ 8.9% ↓	（ 16.3 時間	△ 8.4% ↓



## 3 雇用の動き

	規模5人以上		規模30人以上	
	1人平均月間	前年同月比/差	1人平均月間	前年同月比/差
常用労働者数	2,076,474 人	1.1% ↑	1,188,495 人	△ 0.1% ↓
└ 一般労働者	1,247,850 人	△ 0.1% ↓	747,724 人	△ 1.0% ↓
└ パートタイム労働者	828,624 人	2.9% ↑	440,771 人	1.4% ↑
（製造業の常用労働者数	（ 382,336 人	△ 0.9% ↓	（ 272,818 人	△ 0.7% ↓
パートタイム労働者比率	39.9 %	※ 0.7P ↑	37.1 %	※ 0.6P ↑

※ 前年同月差

