

## 4 県庁舎耐震改修関連工事



- ・バリアフリー化（トイレ改修・自動ドア）
- ・グリーン庁舎化（壁面緑化）
- ・景観形成（外壁改修）



# バリアフリー化 (トイレ改修 イメージ)



改修前トイレ



事務用トイレ



で口のトイレ



水栓交換



トイレ改修



洗面台改修



全体イメージ



トイレブース



多目的トイレ



バスタブ改修



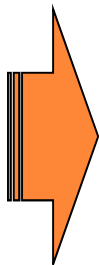
洗面台改修

改修前

改修後

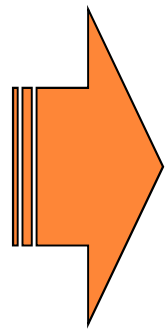


# バリアフリー化 トイレ改修 〔施工前・後〕



第三庁舎 東 トイレ改修

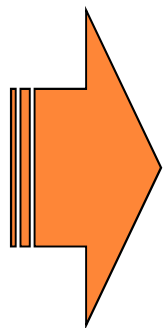
# バリアフリー化 トイレ改修 〔施工前・後〕



第三庁舎 西 多機能トイレ改修



# バリアフリー化 トイレ改修 〔施工前・後〕



職員会館 トイレ改修



# バリアフリー化（自動ドア）



引き戸自動ドアが通常の2倍に全面開放

**商品の特徴**

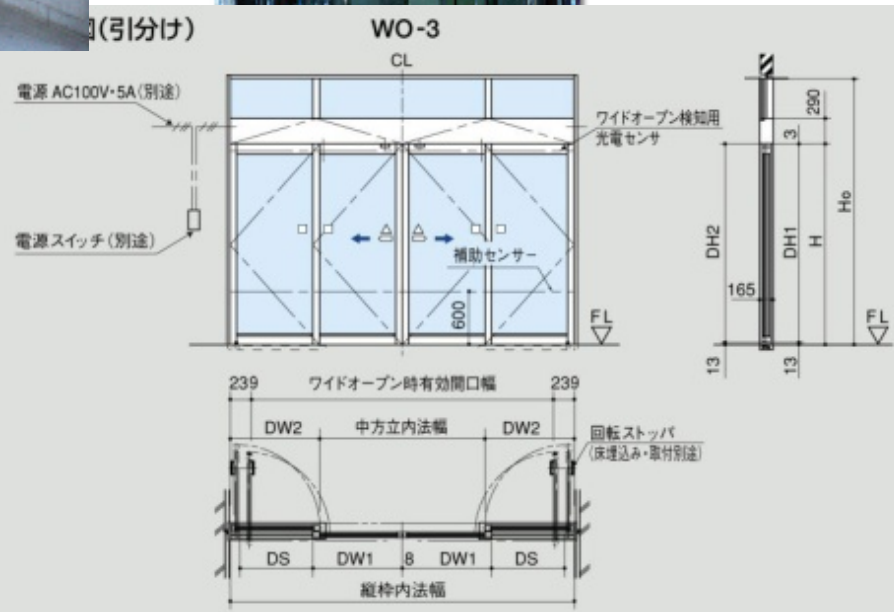
引き戸を全面開放してから、7秒で扉を閉鎖に全面で戻ります。光電センサーの検知と、イボシセンサーに併用します。

**商品の仕様**


扉は1.5メートルまで開いて引き戸式で動作します。必要に応じて扉の幅をワイドオープンでも通常の自動ドアとします。ワイドオープン扉は標準仕様でも可能です。



寸法(引分け)



# グリーン庁舎化 (本庁舎 耐震補強前・補強後)

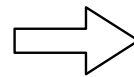


## ② 外部増設架構工事

・東面：1ヶ所、西面：1ヶ所、中庭南面：1ヶ所 (計3ヶ所)



耐震補強前



耐震補強後



# グリーン庁舎化（壁面緑化）



本庁舎東側（完成予想図）





# 景觀形成

## (第三庁舎 外壁改修)



改修前



改修後

