

平成27年度
埼玉県広域消費動向調査報告書

平成28年3月
埼玉県産業労働部

目 次

I	調査の概要	3
1	調査の目的	3
2	調査の実施方法	3
(1)	調査対象	3
(2)	調査方法	3
(3)	調査項目	4
(4)	調査実施期間	4
3	調査実施にあたっての考え方	4
(1)	地域の設定	4
(2)	調査品目（買物品目・外出目的）	7
4	用語の定義及び算出方法	8
(1)	地元購買率	8
(2)	吸引率（流出率）	8
(3)	商圈	8
5	報告書の見方	10
II	調査結果の概要	13
1	調査世帯の概要	13
(1)	主に買物をする方の年齢	13
(2)	主に買物をする方の職業の有無	14
(3)	買物の頻度	15
(4)	買物に行く時間帯	16
(5)	買物時の主たる交通手段	17
2	消費者の買物行動	18
1	消費者の購買動向	18
(1)	県内購買率の推移	19
(2)	地元購買率の推移	19
(3)	県内流出率の推移	19
(4)	都内流出率の推移	19
(5)	他県流出率の推移	19
2	県内購買率の推移	20
(1)	県内購買率の推移	20
(2)	商品群別の推移	20
3	商品群別、外出目的別地元購買率	27
(1)	県内購買率	27
(2)	地域内購買率	29
(3)	市町村内購買率	33

3	県外への流出状況	41
	(1) 東京都への流出状況	41
	(2) 東京都へ流出する消費の内容	42
	(3) 群馬県への流出状況	43
	(4) その他の県への流出状況	43
4	利用店舗	44
	(1) 商品総合	44
	(2) A群（食料品、日用雑貨等）	46
	(3) B群（洋服、衣料品等）	49
	(4) C群（靴、かばん等）	52
	(5) D群（家具、家電等）	55
	(6) E群（文具、化粧品、スポーツ用品等）	58
5	店舗の利用頻度	61
	(1) 郊外型ショッピングセンター	61
	(2) コンビニエンスストア	62
	(3) 通信販売（インターネット含む）	63
6	買物先を選ぶ時に参考とする媒体	64
7	インターネット販売利用状況	66
	(1) 利用の有無	66
	(2) よく購入するもの	67
	(3) 利用する理由	69
	(4) 利用する時に重視すること	71
	(5) 利用していない理由	73
8	地元商店・商店街の利用状況	75
	(1) 利用頻度	75
	(2) ほとんど利用しない理由	76
	(3) 商店街に期待する役割	78
9	買物で重視する事項	80
	(1) 現在、お店で食料品などを買う時に重視していること	80
	(2) 今後(高齢者になった時)、重視すると思うこと	82
	(3) 今後(高齢者になった時)、食料品などをお店で買おうとする時に困るだろうと思うこと	84
10	高齢者の買物行動（参考調査）	86
1	調査対象の概要	86
	(1) 年齢	86
	(2) 職業の有無	86
	(3) 同居している方	87
	(4) 買物の頻度	87
	(5) 買物に行く時間帯	88
	(6) 買物時の主たる交通手段	88

2	高齢者の購買動向	89
	(1) 地元購買率・地元外流出率	89
	(2) 小学生世帯との比較	90
3	利用店舗	92
	(1) 商品総合	92
	(2) A群（食料品、日用雑貨等）	93
	(3) B群（洋服、衣料品等）	94
	(4) C群（靴、かばん等）	95
	(5) D群（家具、家電等）	96
	(6) E群（文具、化粧品、スポーツ用品等）	97
4	店舗の利用頻度	98
	(1) 郊外型ショッピングセンター	98
	(2) コンビニエンスストア	99
	(3) 通信販売（インターネット含む）	100
5	買物先を選ぶ時に参考とする媒体	101
6	インターネット販売利用状況	102
	(1) 利用の有無	102
	(2) よく購入するもの	103
	(3) 利用する理由	104
	(4) 利用する時に重視すること	105
	(5) 利用していない理由	106
7	地元商店・商店街の利用状況	107
	(1) 利用頻度	107
	(2) ほとんど利用しない理由	108
	(3) 商店街に期待する役割	109
8	買物で重視する事項	110
	(1) 現在、お店で食料品などを買う時に重視していること	110
	(2) 今後、お年を召した時に、重視すると思うこと	111
	(3) 今後、食料品などを買う時に困るだろうと思うこと	113

Ⅲ 主要商圈の構造 117

1	主要商圈の概要	117
1	主要商圈	117
2	商圈内人口ランク	121
3	吸引人口ランク	122
4	吸引力ランク	123
2	主要商圈の構造	124
1	さいたま市商圈	124
2	春日部商圈	126

3	越谷商圏	128
4	東松山商圏	130
5	羽生商圏	132
6	久喜商圏	134
7	川口商圏	136
8	戸田商圏	138
9	三郷商圏	140
10	川越商圏	142
11	入間商圏	144
12	熊谷商圏	146
13	本庄商圏	148
14	深谷商圏	150
15	秩父商圏	152
16	ふじみ野商圏	154
17	所沢商圏	156

資料編 161

地域・市町村別の調査票回収状況	161
1 調査世帯の概要	162
2 商品群別、市町村別に見た買物・外出の場所（地域）	168
3 主な購買場所	175
4 利用店舗	248
5 店舗の利用頻度	322
6 買物先を選ぶ時に参考とする媒体	328
7 インターネット販売利用状況	330
8 地元商店・商店街の利用	339
9 買物で重視する事項	345
高齢者の買物行動（参考調査）	351
◆調査票（小学生世帯）◆	357
◆調査票（高齢者）◆	366

I 調査の概要

I 調査の概要

1 調査の目的

県民の買物行動の実態及び買物に関する意識を全県的に把握し、市町村及び県の商業振興やまちづくりの基礎資料とすることを目的として本調査を実施した。

2 調査の実施方法

(1) 調査対象

- ①調査対象：県内公立小学校に通学する第2学年児童のいる世帯
- ②調査対象地域：県内全域

(2) 調査方法

- ①調査対象の抽出：各公立小学校において第2学年の中から任意に1学級を抽出し、当該学級の児童世帯を対象とした。
- ②調査票の配布・回収：各公立小学校に依頼して行った。
- ③調査票の配布数・回収率：以下のとおり。

【地域別の調査票配布数、回収数、回収率、世帯数に占める割合】

地域区分	人口 (人)	対全県 構成比	世帯数		調査票配布数		調査票回収数			
			(戸)	対全県 構成比	(票)	対全県 構成比	(票)	回収率	対全県 構成比	世帯数に 占める割合 (B/A)
全県	7,257,105	100.0%	2,987,014	100.0%	20,594	100.0%	18,600	90.3%	100.0%	0.62%
(1) さいたま市	1,261,194	17.4%	535,571	17.9%	2,826	13.7%	2,560	90.6%	13.8%	0.48%
(2) 南部地域	781,738	10.8%	339,062	11.4%	1,756	8.5%	1,578	89.9%	8.5%	0.47%
(3) 南西部地域	712,932	9.8%	304,928	10.2%	1,922	9.3%	1,689	87.9%	9.1%	0.55%
(4) 東部地域	1,137,671	15.7%	466,853	15.6%	3,057	14.8%	2,716	88.8%	14.6%	0.58%
(5) 県央地域	527,913	7.3%	209,394	7.0%	1,528	7.4%	1,414	92.5%	7.6%	0.68%
(6) 川越比企地域	798,350	11.0%	326,436	10.9%	2,566	12.5%	2,346	91.4%	12.6%	0.72%
(7) 西部地域	781,045	10.8%	322,239	10.8%	2,037	9.9%	1,747	85.8%	9.4%	0.54%
(8) 利根地域	645,696	8.9%	248,444	8.3%	2,437	11.8%	2,274	93.3%	12.2%	0.92%
(9) 北部地域	509,397	7.0%	196,125	6.6%	1,925	9.3%	1,766	91.7%	9.5%	0.90%
(10) 秩父地域	101,169	1.4%	37,962	1.3%	540	2.6%	510	94.4%	2.7%	1.34%

資料：人口・世帯数については「埼玉県推計人口」（埼玉県総務部統計課）平成27年11月1日現在

(3) 調査項目

- ①回答者の概要
- ②商品別の買物場所
- ③買物先を選ぶ際の参考媒体
- ④インターネット販売の利用状況
- ⑤地元商店・商店街の利用状況
- ⑥お店で食料品等を購入する際に重視すること

(4) 調査実施期間

平成 27 年 9 月～10 月

※参考調査の実施

消費者の高齢化への対応に取り組むための参考とするため、高齢者の買物行動及び意識調査を行った。

- (1) 調査対象：公益財団法人いきいき埼玉が運営する「彩の国いきがい大学」受講生
(60 歳以上)
- (2) 調査票配付・回収：「彩の国いきがい大学」において任意に配布し、回収した。
- (3) 調査期間：平成 27 年 9 月～10 月
- (4) 調査票回収数：853 票

3 調査実施にあたっての考え方

(1) 地域の設定

- ①県内を 10 地域に分類し、集計・分析は「県全体」「地域別」「市町村別」に行った。
- ②「主な買物場所」の選択肢は、回答者が居住する市町村と、買物場所として予想される周辺の市町村を設定し、10 地域ごとに作成した。また、「その他の県内」及び「県外（東京都・千葉県・群馬県・茨城県・栃木県・その他の県）」は、全地域に共通した選択肢として設定した。
- ③なお、本調査における 10 地域の設定は、本広域消費動向調査独自のものであり、県が他で使用しているものとは異なる場合がある。

調査票上で地域別に設定した買物場所（市町村）

地域区分	買物場所として設定した市町村	
	地域内市町村	地域外市町村
さいたま市	1 さいたま市	川越市
南部地域	2 川口市	所沢市
	3 蕨市	春日部市
	4 戸田市	狭山市
	5 朝霞市	上尾市
南西部地域	6 志木市	草加市
	7 和光市	越谷市
	8 新座市	入間市
	9 富士見市	蓮田市
	10 ふじみ野市	三郷市
	11 三芳町	吉川市
	東部地域	12 春日部市
13 草加市		川口市
14 越谷市		蓮田市
15 八潮市		白岡市
16 三郷市		宮代町
17 吉川市		杉戸町
18 松伏町		
県央地域		19 鴻巣市
	20 上尾市	川越市
	21 桶川市	熊谷市
	22 北本市	行田市
	23 伊奈町	加須市
		羽生市
川越比企地域	24 川越市	さいたま市
	25 東松山市	熊谷市
	26 坂戸市	鴻巣市
	27 鶴ヶ島市	深谷市
	28 毛呂山町	入間市
	29 越生町	北本市
	30 滑川町	ふじみ野市
	31 嵐山町	寄居町
	32 小川町	
	33 川島町	
	34 吉見町	
	35 鳩山町	
	36 ときがわ町	
	37 東秩父村	

地域区分	買物場所として設定した市町村	
	地域内市町村	地域外市町村
西部地域	38 所沢市	さいたま市
	39 飯能市	川越市
	40 狭山市	富士見市
	41 入間市	坂戸市
	42 日高市	鶴ヶ島市
		ふじみ野市
利根地域	43 行田市	さいたま市
	44 加須市	川越市
	45 羽生市	熊谷市
	46 久喜市	春日部市
	47 蓮田市	鴻巣市
	48 幸手市	上尾市
	49 白岡市	越谷市
	50 宮代町	桶川市
	51 杉戸町	北本市
		伊奈町
	北部地域	52 熊谷市
53 本庄市		川越市
54 深谷市		秩父市
55 美里町		行田市
56 神川町		東松山市
57 上里町		鴻巣市
58 寄居町		小川町
秩父地域	59 秩父市	さいたま市
	60 横瀬町	熊谷市
	61 皆野町	所沢市
	62 長瀨町	飯能市
	63 小鹿野町	本庄市
		東松山市
		深谷市
	入間市	
	寄居町	

以下の買物場所を各地域別調査票に共通設定

64 その他の県内市町村
90 東京都
91 千葉県
92 群馬県
93 茨城県
94 栃木県
95 その他の県

(2) 調査品目（買物品目・外出目的）

以下に示す品目・外出目的ごとに買物場所を尋ね、集計・分析は主に「商品総合（全買物品目）」と「商品群別（A～E群）」で行った。

商品群	買物品目・外出目的
A群 (食料品、日用雑貨等)	1 肉・魚・野菜・果物 2 調理済み食品(総菜、弁当等) 3 その他の食料品・飲料 4 日用・家庭雑貨
B群 (洋服、衣料品等)	5 寝具 6 紳士服・紳士用品雑貨 7 婦人服・婦人用品雑貨 8 子ども服・ベビー服 9 下着・肌着
C群 (靴、かばん等)	10 靴・履きもの 11 かばん・ハンドバッグ
D群 (家具、家電等)	12 家具・インテリア 13 家庭用電化製品 14 自転車
E群 (文具、化粧品、スポーツ用品等)	15 時計・メガネ・コンタクトレンズ 16 医薬・化粧品 17 書籍・文房具 18 楽器・CD 19 玩具 20 スポーツ用品 21 花木・園芸・生花
外出目的	22 家族で買物を楽しむ場合 23 飲食(外食)を楽しむ場合

●商品群の特徴

(ア) A群（食料品、日用雑貨等）

日常的（頻繁）に、かつ手軽に購入する商品からなっている。そのため、地元での買物志向が最も強い商品群といえる。

(イ) B群（洋服・衣料品等）・C群（靴、かばん等）・D群（家具・家電等）

購入に当たって、いくつかの店を見て回り、価格・品質・デザインなどを比較・検討してから購入する商品からなっている。

なお、B群については買物動向を最も典型的に反映しているものと考えて、本調査では、商圈を設定する基準として利用している。

(ウ) E群（文具、化粧品、スポーツ用品等）

最寄品的な商品と買回品的な商品とで構成される商品群である。

4 用語の定義及び算出方法

(1) 地元購買率

- ①県内購買率 : 県内の消費者が県内で買物をする割合
- ②地区内購買率 : 地区内の消費者が地区内で買物をする割合
- ③市町村内購買率 : 市町村内の消費者が市町村内で買物をする割合

●算式

$$\text{地元購買率(\%)} = \frac{\text{①県内 (②地区内 ③市町村内) で買物をする と回答した数}}{\text{①県内 (②地区内 ③市町村内) の有効回答数}} \times 100$$

●例

$$\text{さいたま市の地元購買率(\%)} = \frac{\text{さいたま市内で買物(B群)をする と回答した数 } 10,976}{\text{さいたま市の有効回答数 } 11,662} \times 100$$

(2) 吸引率（流出率）

ある市町村で買物をする他市町村の消費者の割合（地元市町村以外で買物をする割合）。

●算式

$$\text{B市のA市からの吸引率(\%)} = \frac{\text{A市の回答のうちB市で買物をする と回答した数}}{\text{A市の有効回答数}} \times 100$$

●例

$$\text{さいたま市の川口市からの吸引率(\%)} = \frac{\text{さいたま市で買物(B群)をする と回答した数 } 684}{\text{川口市の有効回答数 } 5,431} \times 100$$

(3) 商圈

商圈とは、商業の中心となる都市の顧客吸引力が及ぶ範囲をいう。

①商業の中心となる都市（市町村）の設定基準と類型化

B群商品（洋服、衣類等）について商業中心性の高い都市（市町村）を「広域商圈都市」、
「準広域商圈都市」、「地域商圈都市」と類型化し、以下の基準をもって特定した。

【商圏の中心都市の類型設定基準】

① 広域商圏都市	
(A)	ア. 地元購買率 : 70%以上 イ. 外部からの吸引 : 外部5市町村以上からそれぞれ10%以上
(B)	ア. 地元購買率 : 80%以上 イ. 外部からの吸引 : 外部3市町村以上からそれぞれ10%以上
② 準広域商圏都市	
(A)	ア. 地元購買率 : 60%以上 イ. 外部からの吸引 : 外部2市町村以上からそれぞれ10%以上
(B)	ア. 地元購買率 : 70%以上 イ. 外部からの吸引 : 外部1市町村以上からそれぞれ10%以上
③ 地域商圏都市	
	ア. 地元購買率 : 60%以上 イ. 外部への流出 : 外部特定都市への流出率が20%未満

②商圏設定の基準

商圏の設定は、調査品目のうち買物動向を最も典型的に反映していると考えられるB群商品（洋服、衣料品等）についての消費者の購買地調査結果を踏まえて行った。

具体的には、商圏の中心都市ごとにB群商品についての他市町村からの消費者の吸引率を基準として、以下の方法をもって商圏を設定した。

商圏レベル	商圏レベル決定基準
① 第1次商圏	消費需要の30%以上を吸引している市町村
② 第2次商圏	消費需要の10%以上30%未満を吸引している市町村
③ 第3次商圏	消費需要の5%以上10%未満を吸引している市町村

③商圏内人口

商圏内の市町村の行政人口の合計

●算式

商圏内人口 = 「商圏の中心都市」の行政人口 + 「商圏内の市町村の行政人口合計」

④吸引人口

「商圏の中心都市」で買物をする商圏内の消費者数

●算式

吸引人口 = 「商圏の中心都市の行政人口」 × 「商圏の中心都市」の地元購買率
+ Σ（「商圏内の市町村の行政人口」 × 「商圏の中心都市」の吸引率）

●例

さいたま市商圏の吸引力 = さいたま市の行政人口 1,261,194 人 × さいたま市の地元購買率 88.5%
+ 上尾市の行政人口 224,997 人 × さいたま市の吸引率 32.0%
+ 蓮田市の・・・・・・+

⑤吸引力

「商圏の中心都市」の行政人口に対する吸引人口の割合

●算式

さいたま市の川口市からの吸引率(%) = $\frac{\text{「商圏の中心都市」の吸引人口}}{\text{「商圏の中心都市」の行政人口}} \times 100$

●例

さいたま市商圏の吸引力(%) = $\frac{\text{さいたま市の吸引人口 } 1,307,712 \text{ 人}}{\text{さいたま市の行政人口 } 1,116,157 \text{ 人}} \times 100$

5 報告書の見方

- 本報告書中の n は回答者数を示す。回答者を限定した設問では、質問対象者を n としている。
- 本報告書の集計結果は原則として、小数点以下第 2 位を四捨五入しているため、割合の合計が 100%にならない場合がある。
- 複数回答の設問では、設問の回答者数（n）に対する回答数の比率を算出している。そのため、割合の合計が 100%を超える場合がある。
- 本報告書中に用いる「ポイント」とは、パーセントとパーセントの差を表す。

Ⅱ 調査結果の概要

II 調査結果の概要

1 調査世帯の概要

(1) 主に買物をする方の年齢

(県全体)

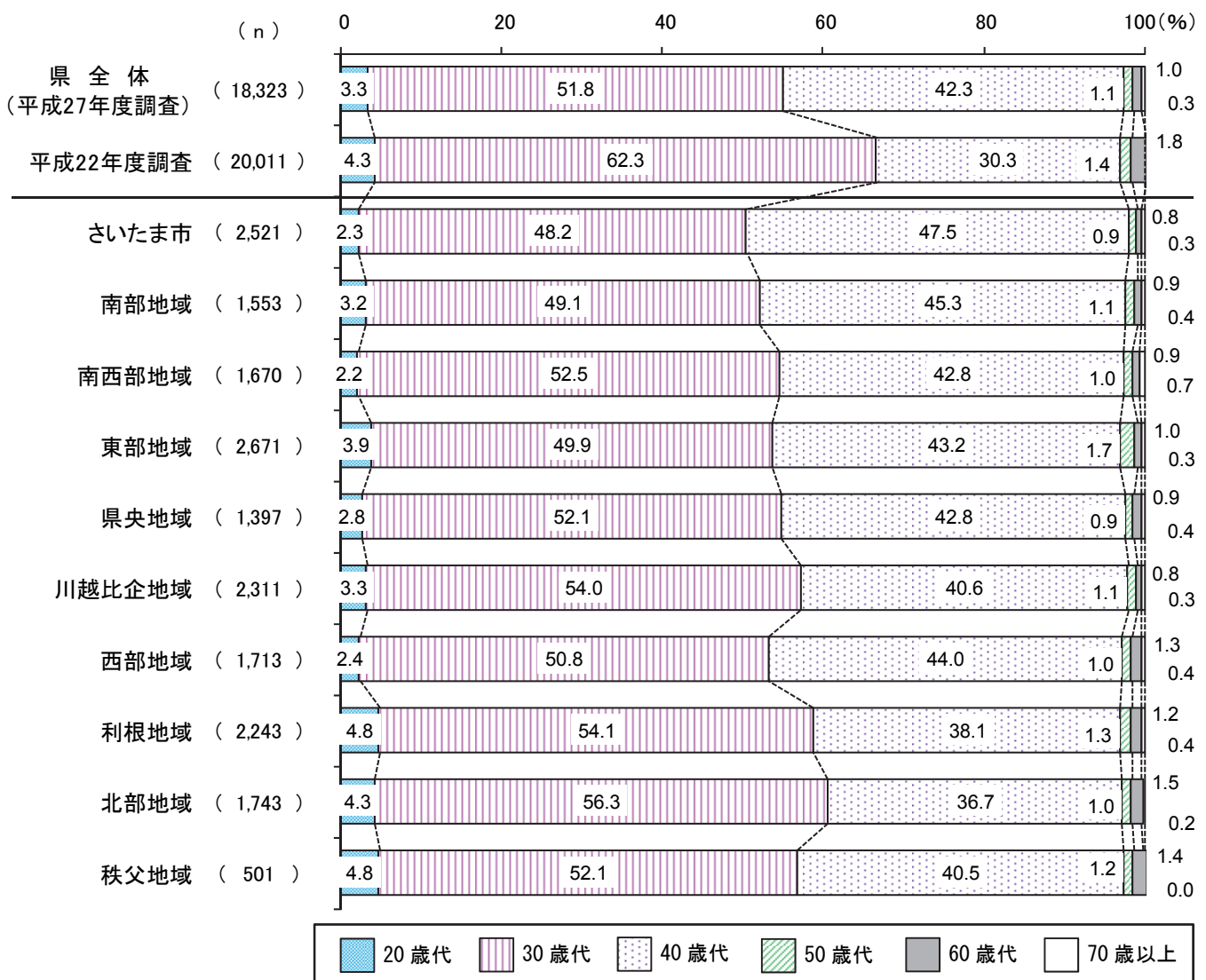
●主に買物をする方の年齢は、「30歳代」が51.8%で最も多く、次いで「40歳代」が42.3%となっている。以下、「20歳代」が3.3%、「50歳代」が1.1%、「60歳代」が1.0%、「70歳以上」が0.3%となっている。

●平成22年度調査と比較すると、「30歳代」が10.5ポイント減少し、「40歳代」が12.0ポイント増加している。

(地域別)

●年齢構成については地域による大きな差はみられない。

図表Ⅱ-1-1 主に買物をする方の年齢（前回調査との比較、地域別）



※前回調査は「60歳代～」

(2) 主に買物をする方の職業の有無

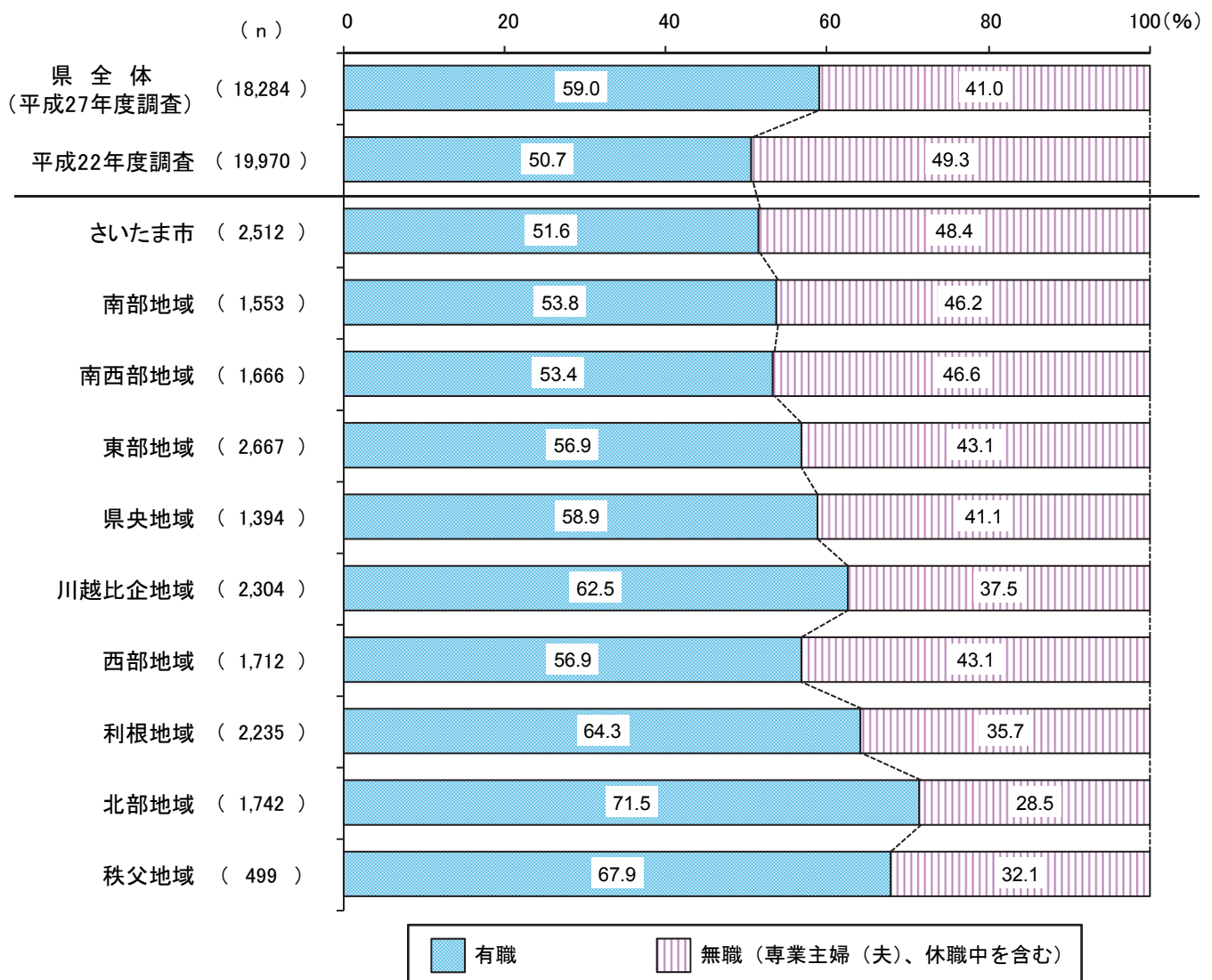
(県全体)

- 主に買物をする方の職業の有無は、「有職」が 59.0%、「無職（専業主婦（夫）、休職中を含む）」が 41.0%であった。
- 平成 22 年度調査と比較すると、「有職」が 8.3 ポイント高くなっている。

(地域別)

- 地域別にみると、[北部地域] では、「有職」が 71.5%と、全体に比べ 12.5 ポイント高くなっている。

図表Ⅱ－１－２ 主に買物をする方の職業の有無（前回調査との比較、地域別）



(3) 買物の頻度

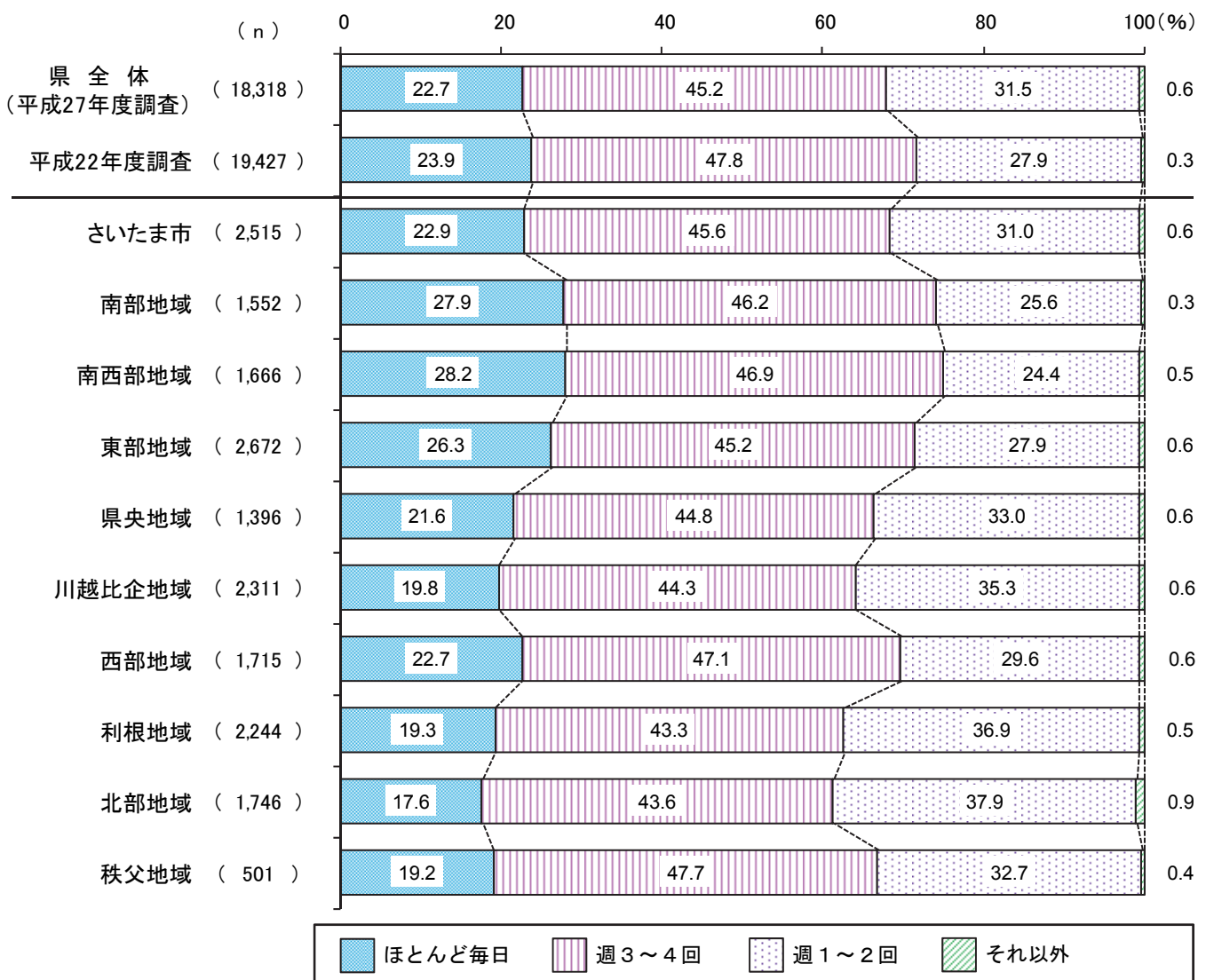
(県全体)

- 買物の頻度は、「週3～4回」が45.2%で最も多く、次いで「週1～2回」が31.5%、「ほとんど毎日」が22.7%であった。
- 平成22年度と比較すると、「ほとんど毎日」が1.2ポイント減少、「週3～4回」が2.6ポイント減少し、「週1～2回」が3.6ポイント増加している。

(地域別)

- 「ほとんど毎日」は〔南西部地域〕が28.2%と最も多く、「週1～2回」は〔北部地域〕が37.9%と最も多くなっている。

図表Ⅱ-1-3 買物の頻度（前回調査との比較、地域別）



(4) 買物に行く時間帯

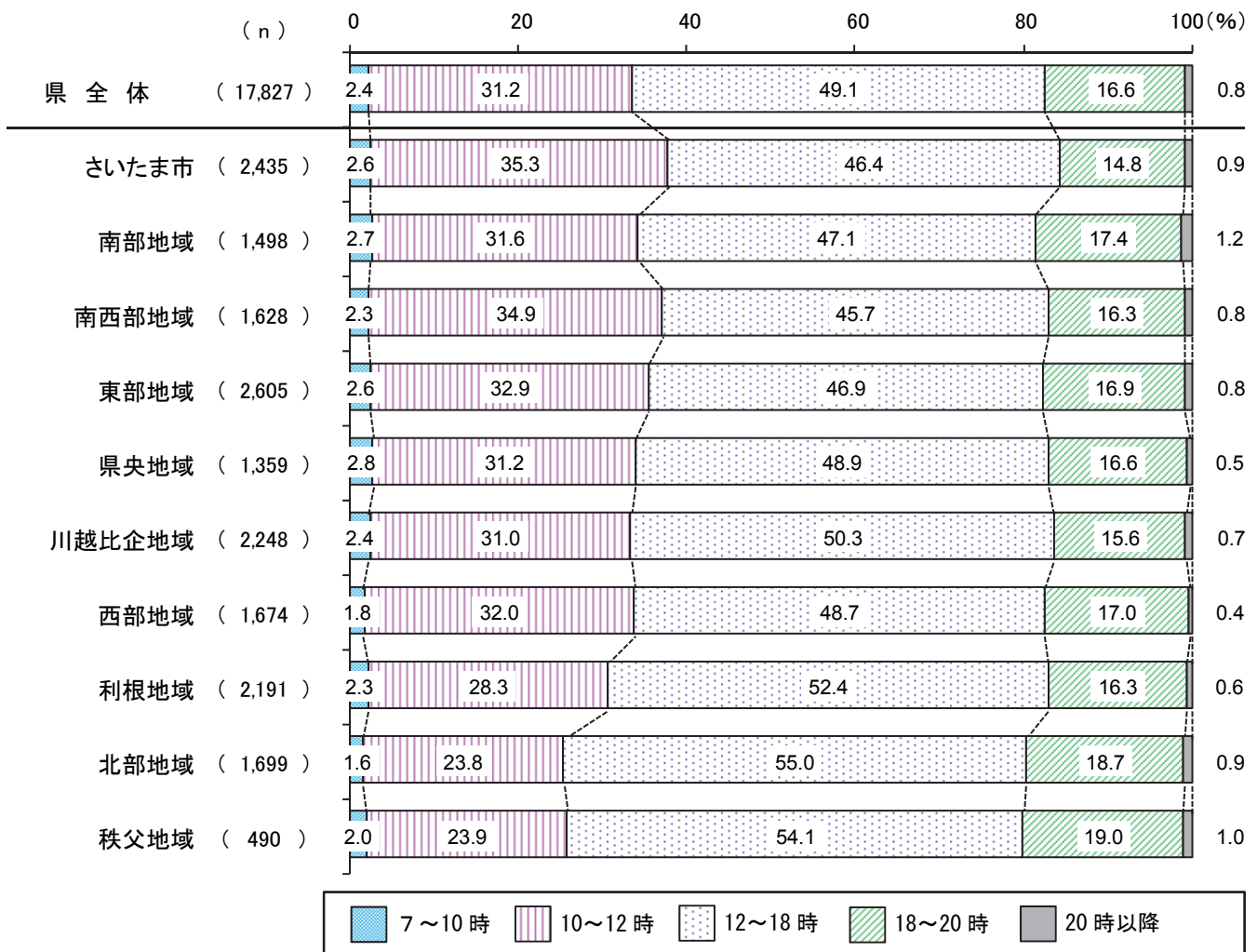
(県全体)

- 買物に行く時間帯は、「12～18時」が49.1%で最も多く、次いで「10～12時」が31.2%となっている。

(地域別)

- 「10～12時」は[さいたま市] (35.3%) が最も多く、「12～18時」は[北部地域] (55.0%) が最も多くなっている。

図表Ⅱ－1－4 買物に行く時間帯（地域別）



※前回（平成22年度）未調査項目

(5) 買物時の主たる交通手段

(県全体)

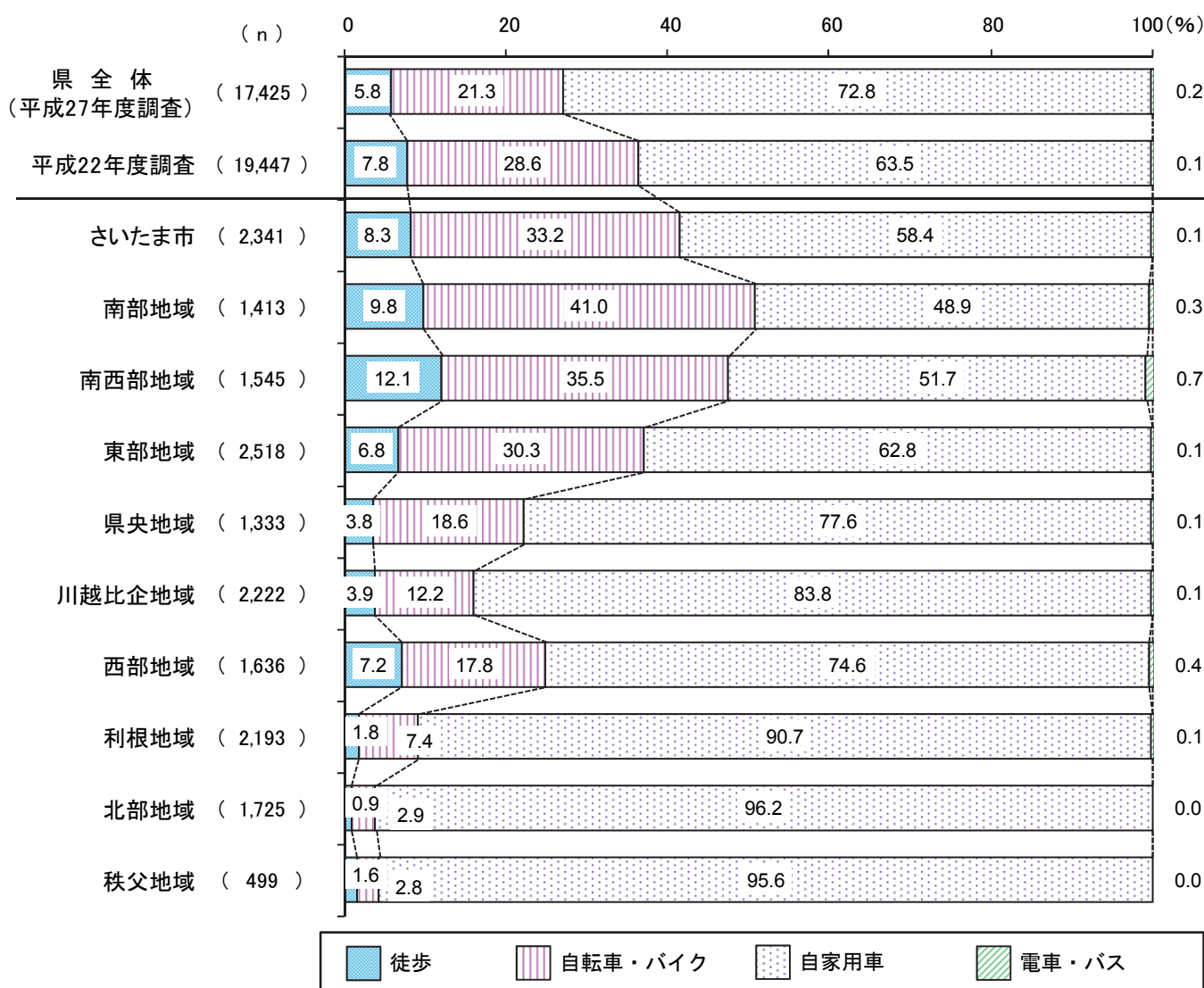
●買物時の主たる交通手段は、「自家用車」が 72.8%で最も多く、次いで「自転車・バイク」が 21.3%であった。

●平成 22 年度調査と比較すると、「自家用車」が 9.3 ポイント高くなっている。

(地域別)

●「自家用車」の利用は〔北部地域〕(96.2%)、〔秩父地域〕(95.6%)及び〔利根地域〕(90.7%)が9割以上と多くなっている。一方、「自転車・バイク」は〔南部地域〕が 41.0%と多くなっている。

図表Ⅱ－1－5 買物時の主たる交通手段（前回調査との比較、地域別）

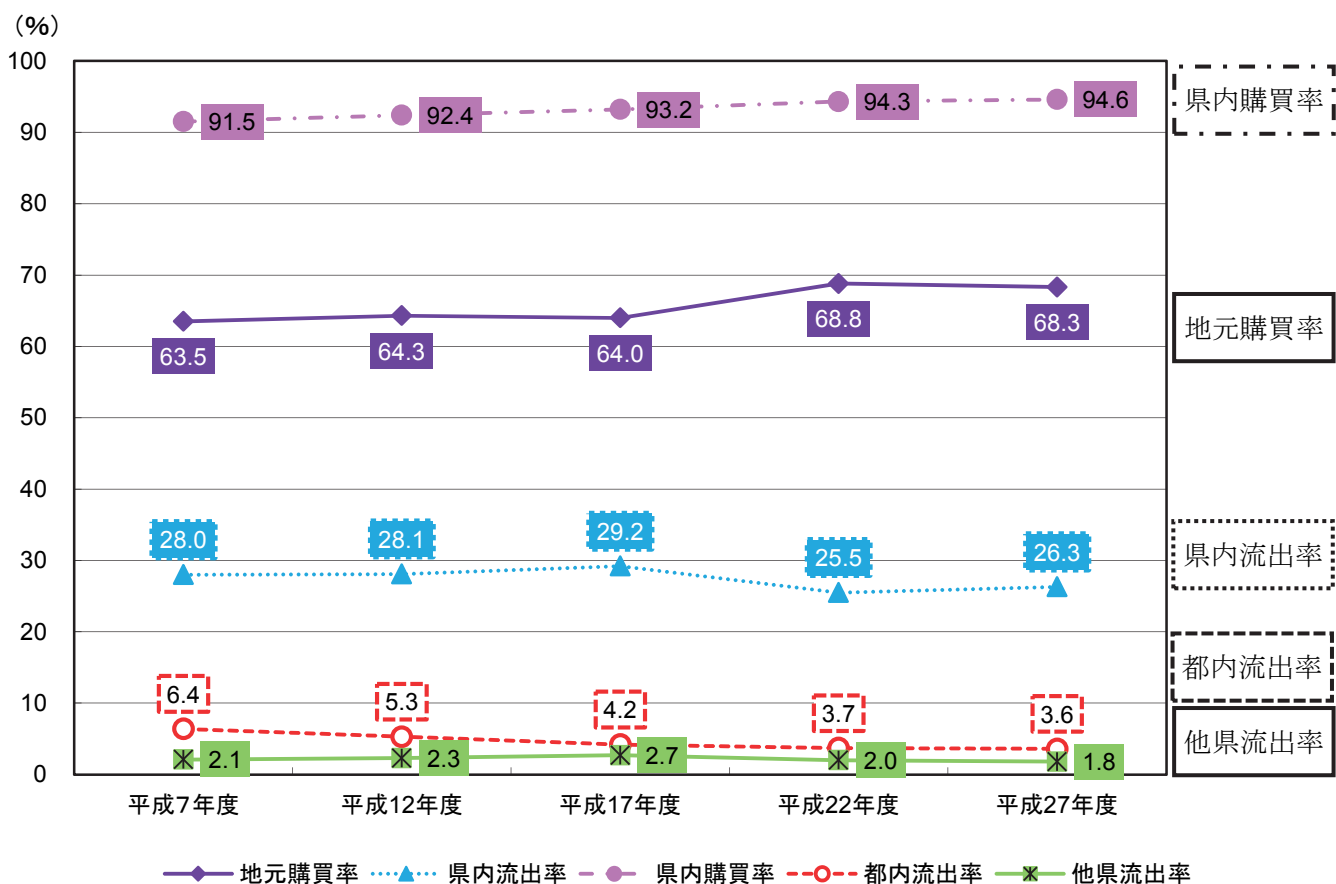


2 消費者の買物行動

1 消費者の購買動向

- 県内で買物をする割合（県内購買率）は 94.6%と高く、引き続き増加している。住んでいる市町村内で買物をする割合（地元購買率）は、前回調査（平成 22 年度）では増加したものの、再び横ばいとなっている。地元市町村以外で買物をする割合（県内流出率）は、前回調査（平成 22 年度）では減少したものの、再び横ばいとなっている。
- 都内への流出率が 3.6%、他県への流出率が 1.8%と、県外への流出は平成 17 年度から微減している。

図表Ⅱ-2-1 消費者の流動状況の推移（「商品総合」（全買物品目））



(1) 県内購買率の推移

県内購買率は緩やかな増加傾向がみられ、平成 27 年度は 94.6%と平成 22 年度調査 (94.3%) から 0.3 ポイント増加した。

(2) 地元購買率の推移

地元購買率は平成 17 年度までは横ばい傾向であったが、平成 22 年度に 4.8 ポイント増加した。平成 27 年度は横ばいとなっている。

(3) 県内流出率の推移

県内流出率は平成 17 年度までは横ばい傾向であったが、平成 22 年度に 3.7 ポイント減少した。平成 27 年度は横ばいとなっている。

(4) 都内流出率の推移

都内流出率は緩やかな減少傾向がみられ、平成 27 年度は 3.6%と平成 22 年度調査 (3.7%) から 0.1 ポイント減少した。

(5) 他県流出率の推移

他県流出率は平成 17 年度までは緩やかな増加傾向がみられていたが、平成 22 年度に減少に転じ、平成 27 年度は 1.8%と平成 22 年度調査 (2.0%) から 0.2 ポイント減少した。

2 県内購買率の推移

(1) 県内購買率の推移

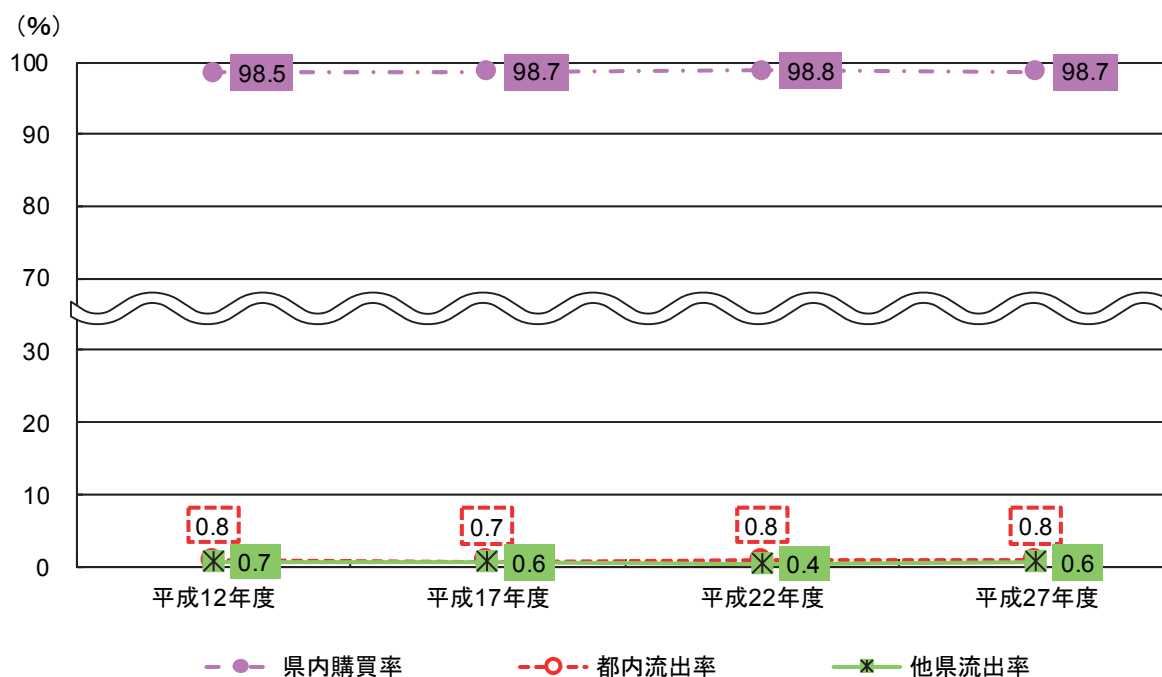
- 商品群及び外出目的ごとに県内購買率を平成 22 年度と比較すると、増加したのは〔B群〕、〔D群〕及び〔E群〕となっており、減少したのは〔A群〕、〔C群〕、〔家族で買物を楽しむ〕及び〔飲食（外食）を楽しむ〕となっている。

(2) 商品群別の推移

ア A群（食料品、日用雑貨等）

- 県内購買率は 98.7%で、平成 22 年度調査（98.8%）から 0.1 ポイント減少しているが、平成 12 年度以降横ばいとなっている。
- 都内流出率は 0.8%で、平成 12 年度から 0.7~0.8%で推移しており変化は見られない。
- 他県流出率は 0.6%で、平成 22 年度調査（0.4%）から 0.2 ポイント増加した。

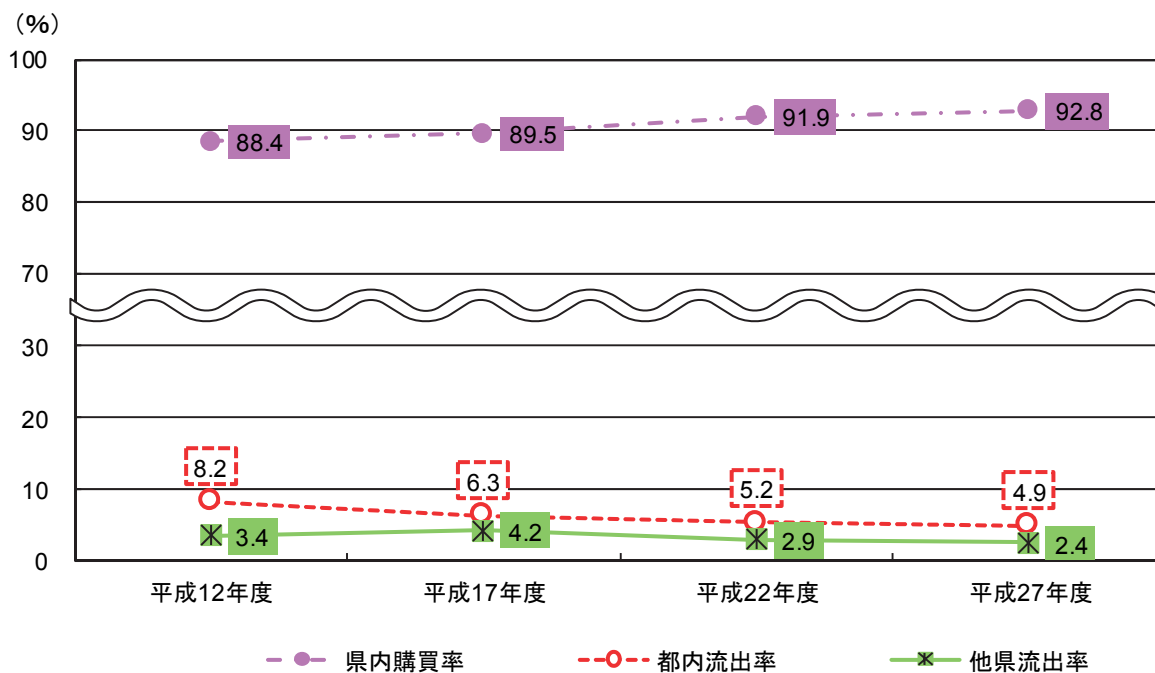
図表Ⅱ-2-2 A群の県内購買率、都内流出率、他県流出率の推移



イ B群（洋服、衣料品等）

- 県内購買率は 92.8% で、平成 22 年度調査（91.9%）から 0.9 ポイント増加しており、緩やかな増加傾向が続いている。
- 都内流出率は 4.9% で、平成 22 年度調査（5.2%）から 0.3 ポイント減少しており、緩やかな減少傾向が続いている。
- 他県流出率は 2.4% で、平成 22 年度調査（2.9%）から 0.5 ポイント減少した。平成 17 年度以降、緩やかな減少傾向となっている。

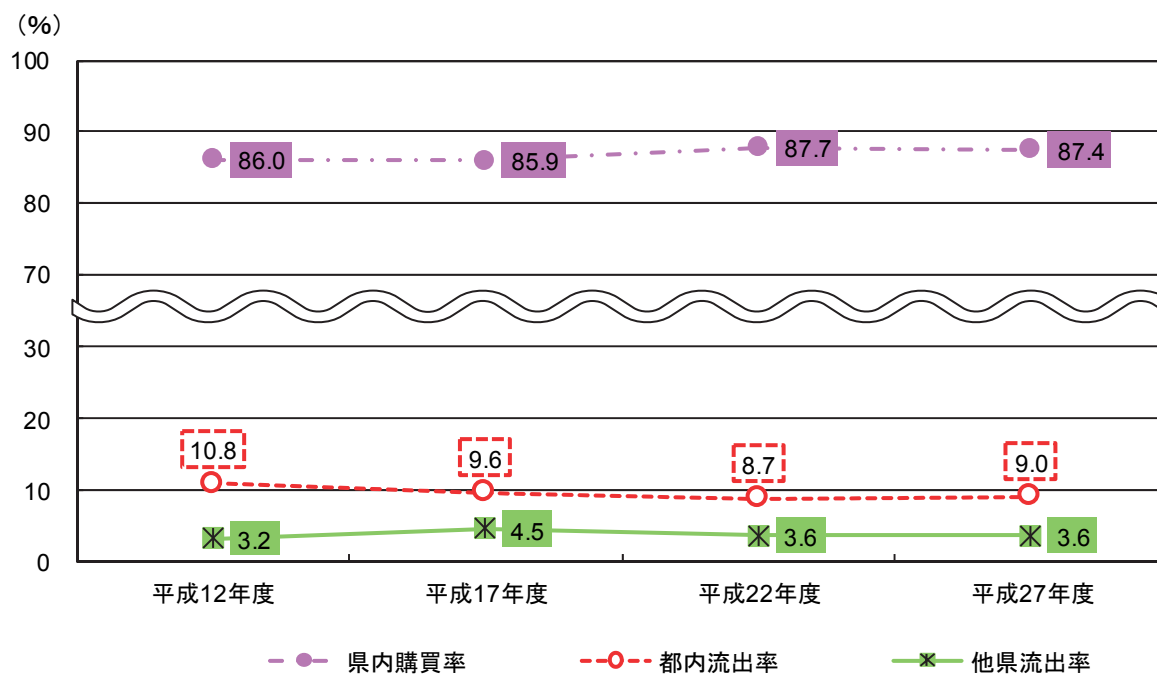
図表Ⅱ－２－３ B群の県内購買率、都内流出率、他県流出率の推移



ウ C群（靴、かばん等）

- 県内購買率は87.4%で、平成22年度調査（87.7%）から0.3ポイント減少した。
平成12年度調査（86.0%）と比較すると、1.4ポイント増加している。
- 都内流出率は9.0%で、平成22年度調査（8.7%）から0.3ポイント増加した。
都内流出率は減少傾向であったが、今回は増加に転じている。
- 他県流出率は3.6%で、平成22年度調査（3.6%）から変化は見られなかった。

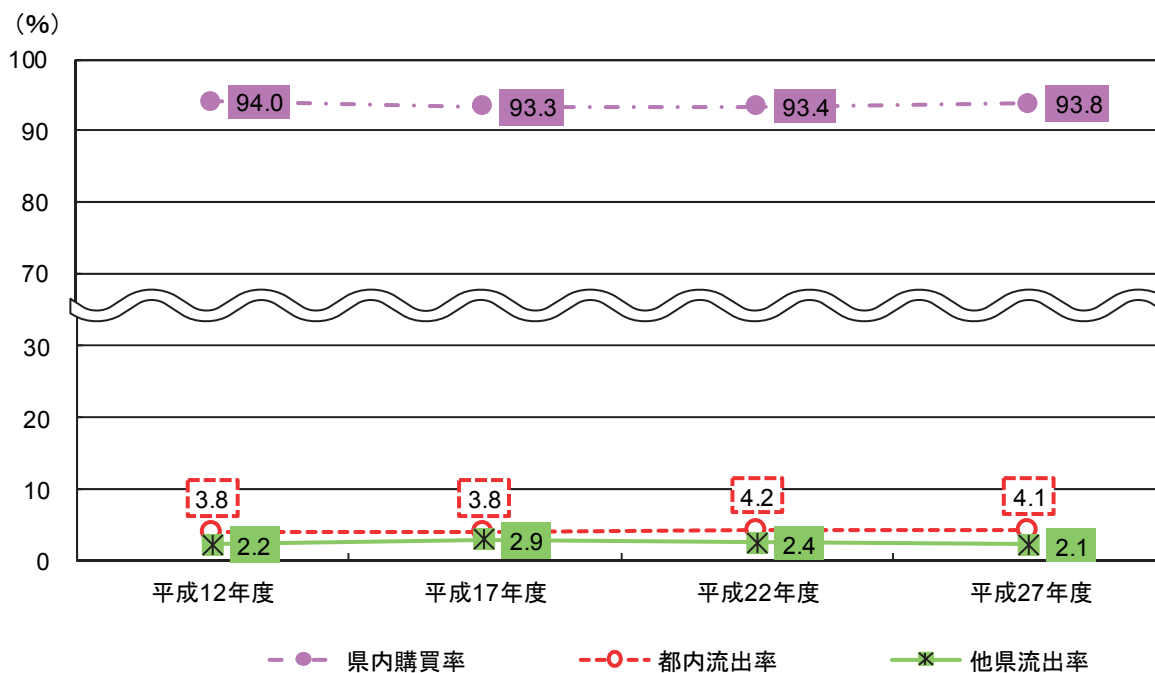
図表Ⅱ-2-4 C群の県内購買率、都内流出率、他県流出率の推移



エ D群（家具、家電等）

- 県内購買率は93.8%で、平成22年度調査（93.4%）から0.4ポイント増加しており、平成17年度以降、緩やかな増加傾向となっている。
- 都内流出率は4.1%で、平成22年度調査（4.2%）から0.1ポイント減少しており、平成12年度以降、ほぼ横ばいとなっている。
- 他県流出率は2.1%で、平成22年度調査（2.4%）から0.3ポイント減少しており、平成17年度以降、緩やかな減少傾向にある。

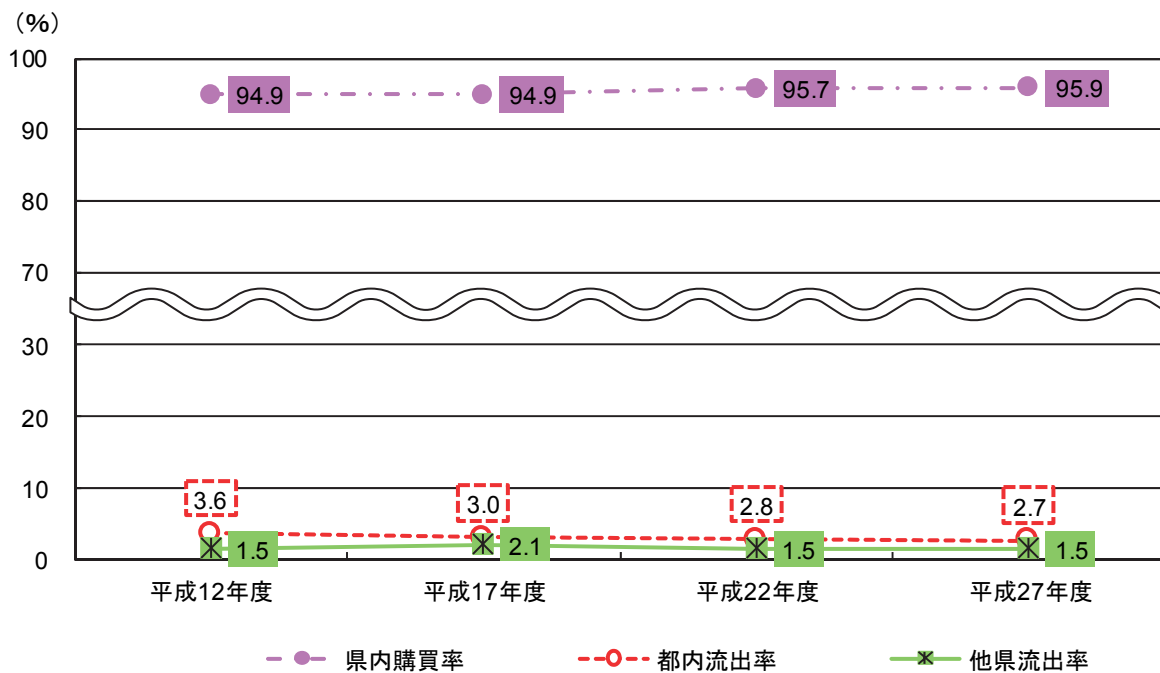
図表Ⅱ－２－５ D群の県内購買率、都内流出率、他県流出率の推移



オ E群（文具、化粧品、スポーツ用品等）

- 県内購買率は95.9%で、平成22年度調査（95.7%）から0.2ポイント増加しており、平成17年度以降、緩やかな増加傾向となっている。
- 都内流出率は2.7%で、平成22年度調査（2.8%）から0.1ポイント減少しており、平成12年度以降、緩やかな減少傾向となっている。
- 他県流出率は1.5%で、平成22年度調査（1.5%）から変化は見られなかった。

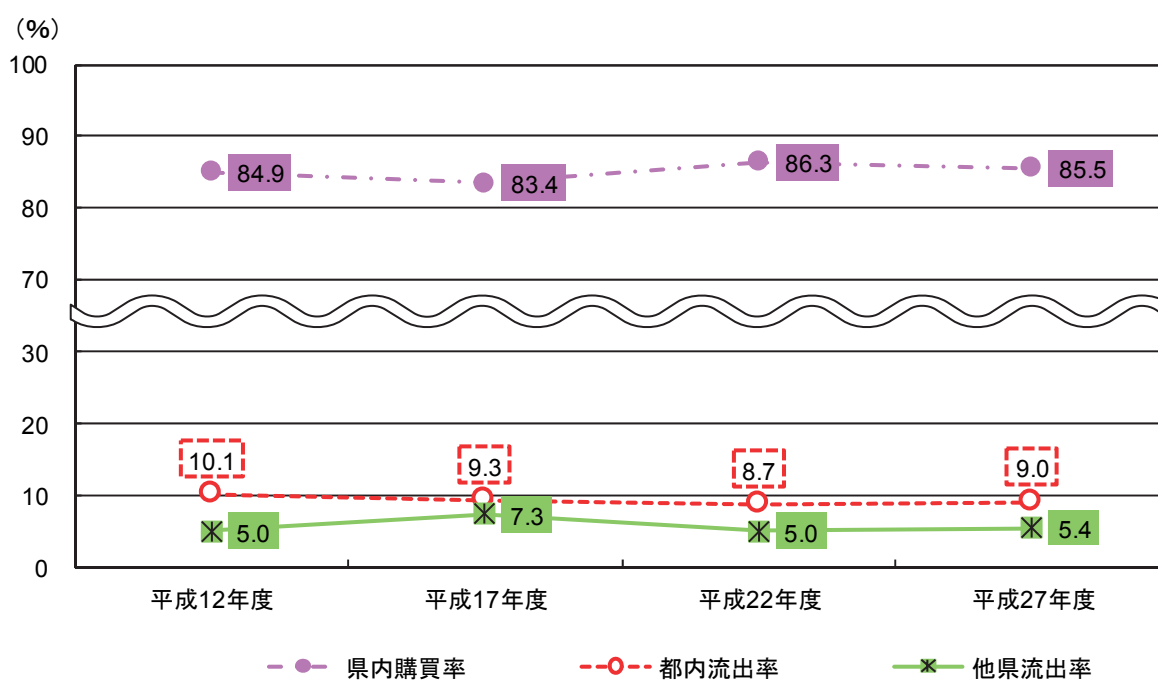
図表Ⅱ-2-6 E群の県内購買率、都内流出率、他県流出率の推移



カ 家族で買物を楽しむ

- 県内購買率は85.5%で、平成22年度調査(86.3%)から0.8ポイント減少しており、平成12年度以降の推移をみると、ほぼ横ばいとなっている。
- 都内流出率は9.0%で、平成22年度調査(8.7%)から0.3ポイント増加した。都内流出率は減少傾向であったが今回は増加に転じている。
- 他県流出率は5.4%で、平成22年度調査(5.0%)から0.4ポイント増加した。平成12年度以降5%～7%台で推移しており、商品群A～E及び「飲食を楽しむ」に比べて高い流出率となっている。

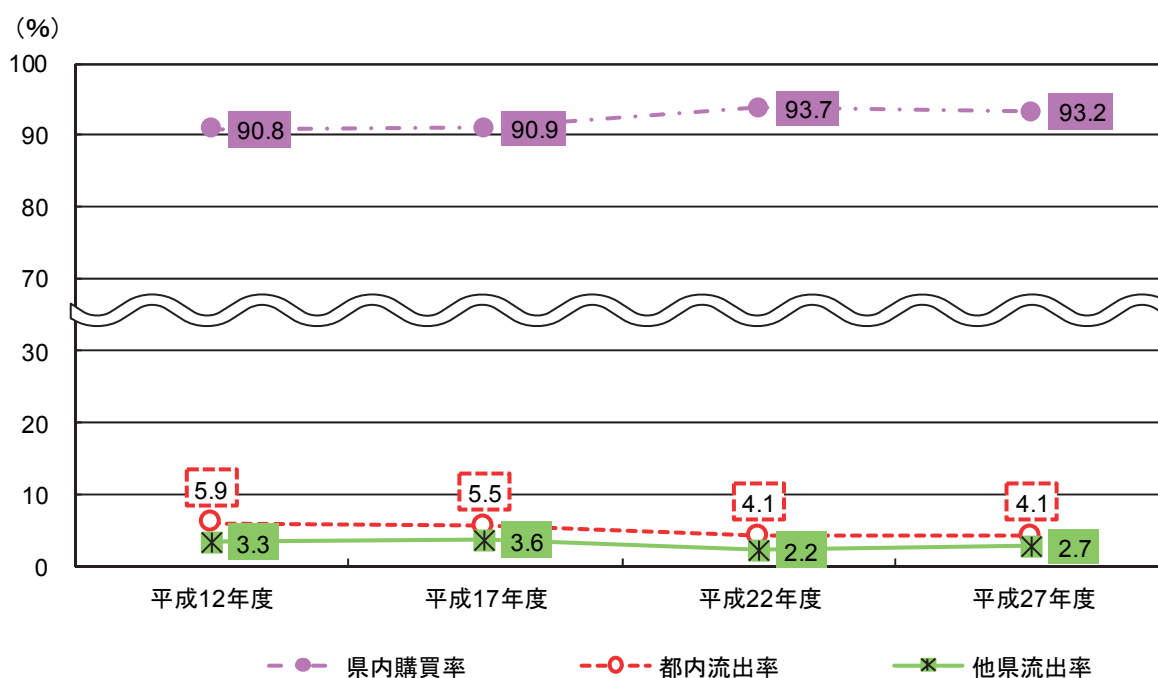
図表Ⅱ-2-7 家族で買物を楽しむ際の県内購買率、都内流出率、他県流出率の推移



キ 飲食（外食）を楽しむ

- 県内購買率は93.2%で、平成22年度調査（93.7%）から0.5ポイント減少した。
平成12年度以降、緩やかな増加傾向であったが、今回は減少に転じた。
- 都内流出率は4.1%で、平成22年度調査（4.1%）から変化は見られない。
平成12年度以降の推移をみると、緩やかな減少傾向にある。
- 他県流出率は2.7%で、平成22年度調査（2.2%）から0.5ポイント増加しており、
平成12年度以降の推移をみると、ほぼ横ばいとなっている。

図表Ⅱ－２－８ 飲食（外食）を楽しむ際の県内購買率、都内流出率、他県流出率の推移



3 商品群別、外出目的別地元購買率

(1) 県内購買率

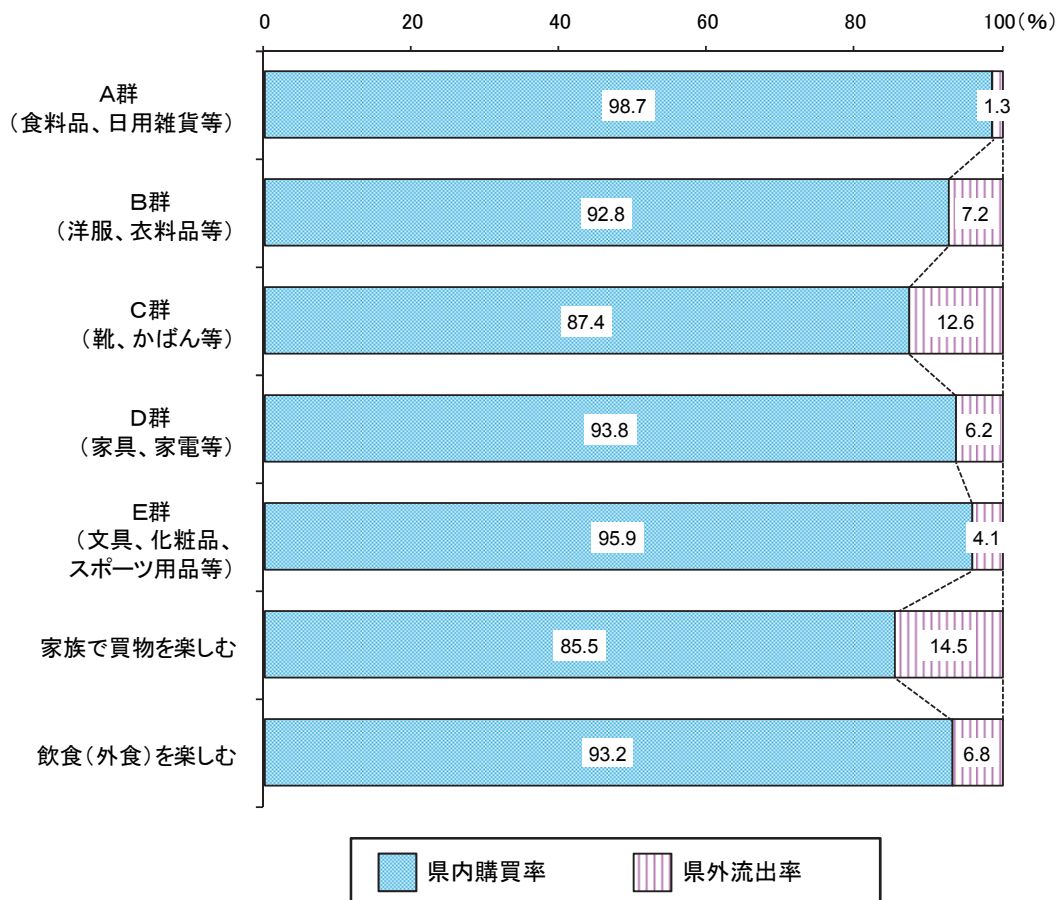
県内購買率は全ての商品群及び外出目的において、85%を超えている。

割合の高い順に、

①A群（食料品、日用雑貨等）	98.7%	（前回①（→）：98.8%）
②E群（文具、化粧品、スポーツ用品等）	95.9%	（前回②（→）：95.7%）
③D群（家具、家電等）	93.8%	（前回④（↑）：93.4%）
④飲食（外食）を楽しむ	93.2%	（前回③（↓）：93.7%）
⑤B群（洋服、衣料品等）	92.8%	（前回⑤（→）：91.9%）
⑥C群（靴、かばん等）	87.4%	（前回⑥（→）：87.7%）
⑦家族で買物を楽しむ	85.5%	（前回⑦（→）：86.3%）

となっており、前回から順位に変動があったのは、「D群」（④→③）及び「飲食（外食）を楽しむ」（③→④）のみであった。

図表Ⅱ－２－９ 商品群別・外出目的別
県内購買率、県外流出率の推移



①A群（食料品、日用雑貨等）

●埼玉県民が県内で〔A群（食料品、日用雑貨等）〕を購買する割合は98.7%である。

埼玉県外で購買する割合は1.3%であり、その内訳は、東京都での購買が0.8%、その他の県での購買が0.6%となっている。

②B群（洋服、衣料品等）

●埼玉県民が県内で〔B群（洋服、衣料品等）〕を購買する割合は92.8%である。

埼玉県外で購買する割合は7.2%であり、その内訳は、東京都での購買が4.9%、その他の県での購買が2.4%となっている。

③C群（靴、かばん等）

●埼玉県民が県内で〔C群（靴、かばん等）〕を購買する割合は87.4%である。

埼玉県外で購買する割合は12.6%であり、その内訳は、東京都での購買が9.0%、その他の県での購買が3.6%となっている。

④D群（家具、家電等）

●埼玉県民が県内で〔D群（家具、家電等）〕を購買する割合は93.8%である。

埼玉県外で購買する割合は6.2%であり、その内訳は、東京都での購買が4.1%、その他の県での購買が2.1%となっている。

⑤E群（文具、化粧品、スポーツ用品等）

●埼玉県民が県内で〔E群（文具、化粧品、スポーツ用品等）〕を購買する割合は95.9%である。

埼玉県外で購買する割合は4.1%であり、その内訳は、東京都での購買が2.7%、その他の県での購買が1.5%となっている。

⑥家族で買物を楽しむ

●埼玉県民が県内で〔家族で買物を楽しむ〕割合は85.5%である。

埼玉県外で楽しむ割合は14.5%であり、その内訳は、東京都が9.0%、その他の県が5.4%となっている。

⑦飲食（外食）を楽しむ

●埼玉県民が県内で〔飲食（外食）を楽しむ〕割合は93.2%である。

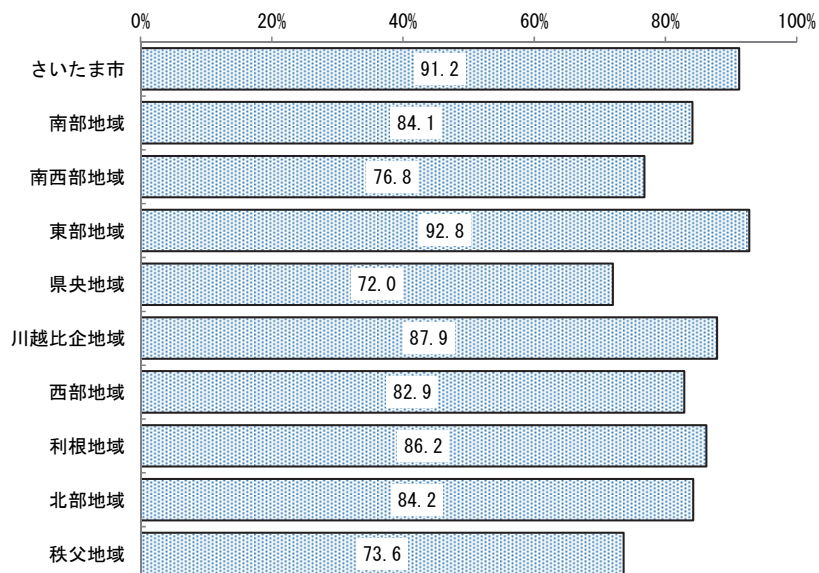
埼玉県外で楽しむ割合は6.8%であり、その内訳は、東京都が4.1%、その他の県が2.7%となっている。

(2) 地域内購買率

ア 商品総合

- 地域内購買率は、「東部地域」が 92.8%で最も高く、次いで「さいたま市」91.2%、「川越比企地域」87.9%の順となっている。一方、「県央地域」が 72.0%、「秩父地域」が 73.6%と他地域に比べて低くなっている。

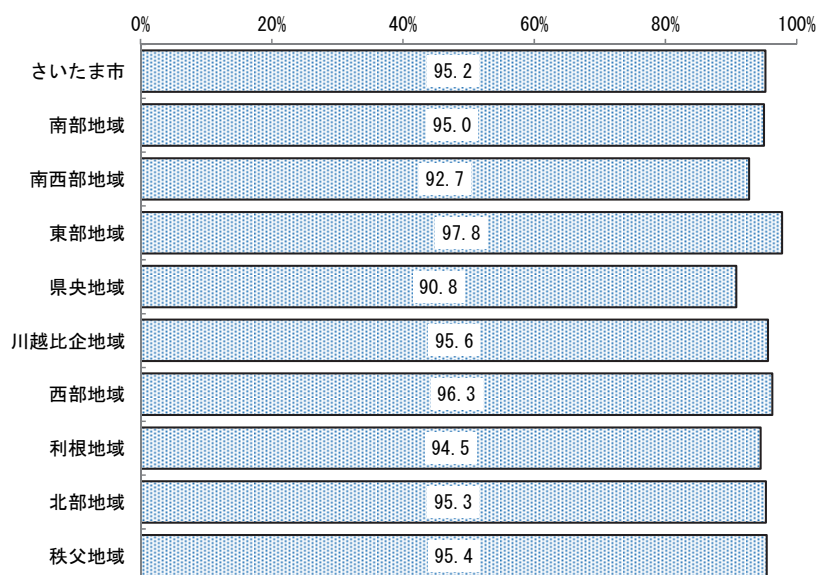
図表Ⅱ-2-10 商品総合（全買物品目）の地域内購買率（地域別）



イ A群（食料品、日用雑貨等）

- A群の地域内購買率は全ての地域で 90%以上となっている。「東部地域」が 97.8%と最も高く、次いで「西部地域」96.3%、「川越比企地域」95.6%の順となっている。
- A群はすべての地域で地域内購買率が9割を超え、地域間の差がA～Eの商品群の中で最も小さくなっている。

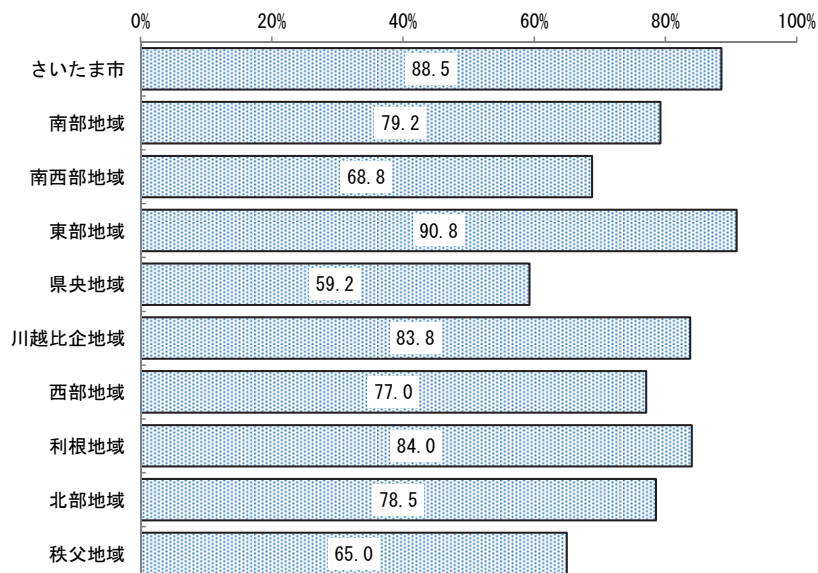
図表Ⅱ-2-11 A群の地域内購買率（地域別）



ウ B群（洋服、衣料品等）

- B群の地域内購買率は「東部地域」が90.8%で最も高く、唯一90%を超えている。一方、「県央地域」が59.2%と、他地域に比べて低くなっている。

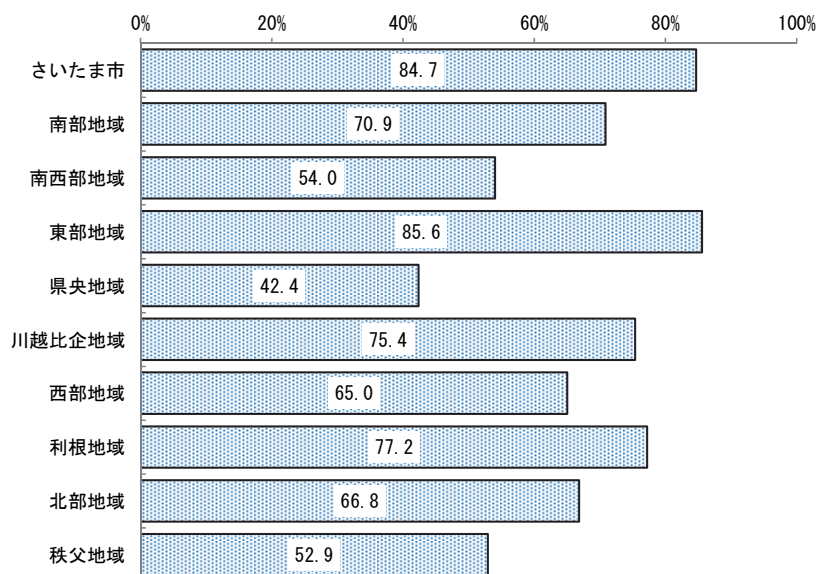
図表Ⅱ-2-12 B群の地域内購買率（地域別）



エ C群（靴、かばん等）

- C群の地域内購買率は、「東部地域」(85.6%)、「さいたま市」(84.7%)が80%を超えている。一方、「県央地域」が42.4%と他地域に比べて低くなっている。
- 地域内購買率は40%台から80%台と、地域間の差がA～Eの商品群の中で最も大きくなっている。

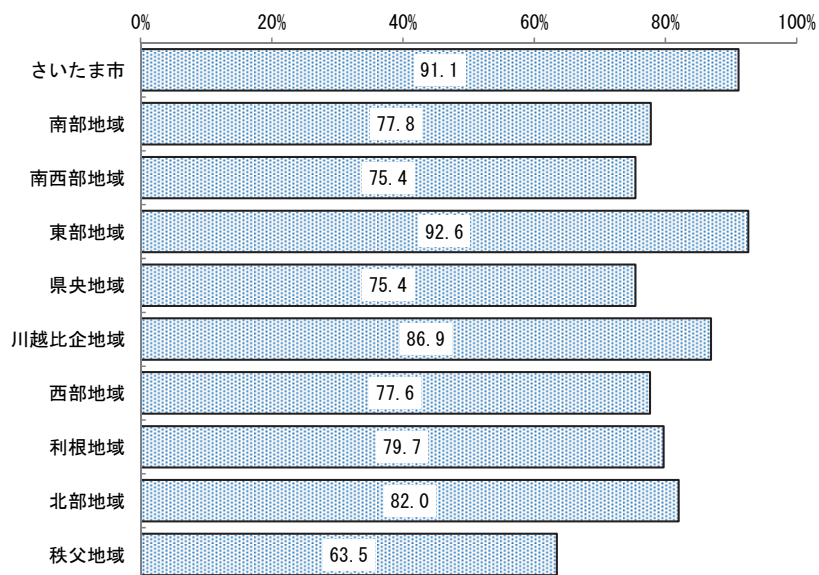
図表Ⅱ-2-13 C群の地域内購買率（地域別）



オ D群（家具、家電等）

- 「東部地域」が 92.6%で最も高く、90%台は同地域及び「さいたま市」（91.1%）であった。その他の地域は「秩父地域」を除き 70%台から 80%台となっている。
- 「秩父地域」は 63.5%と唯一 60%台であった。

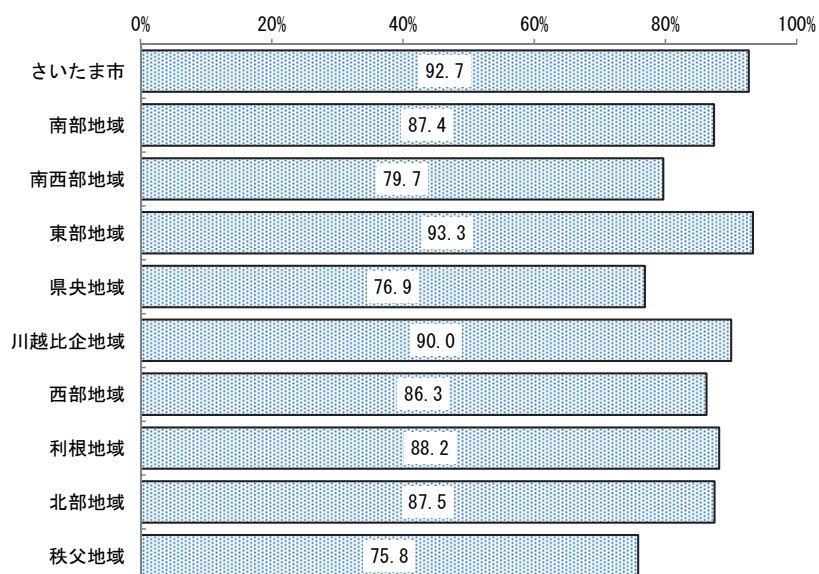
図表Ⅱ－２－14 D群の地域内購買率（地域別）



カ E群（文具、化粧品、スポーツ用品等）

- 「東部地域」が 93.3%で最も高く、90%台は同地域及び「さいたま市」（92.7%）、「川越比企地域」（90.0%）であった。80%台は「南部地域」、「西部地域」、「利根地域」、「北部地域」、70%台は「南西部地域」、「県央地域」、「秩父地域」であった。

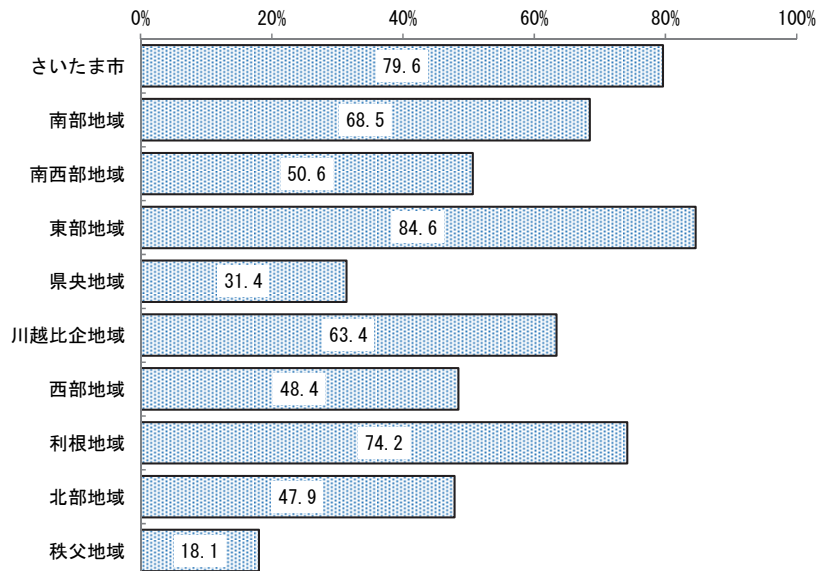
図表Ⅱ－２－15 E群の地域内購買率（地域別）



キ 家族で買物を楽しむ

- 「東部地域」が84.6%で最も高く、唯一80%を超えている。一方、「秩父地域」は18.1%と他地域に比べて著しく低くなっている。
- 地域内購買率は10%台から80%台と、地域間の差が非常に大きくなっている。

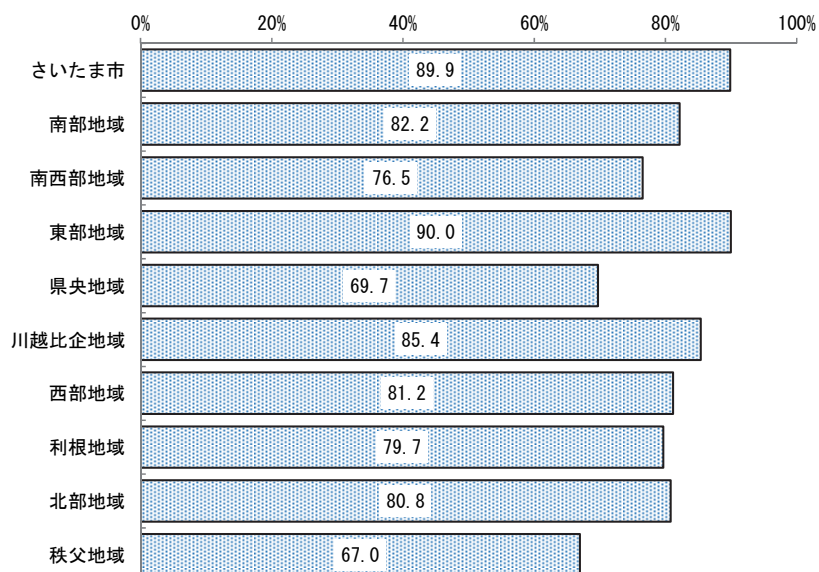
図表Ⅱ－２－16 家族で買物を楽しむ際の地域内購買率（地域別）



ク 飲食（外食）を楽しむ

- 「東部地域」が90.0%で最も高く、唯一90%を超えている。80%台は「さいたま市」、「南部地域」、「川越比企地域」、「西部地域」、「北部地域」であり70%台は「南西部地域」、「利根地域」であった。「県央地域」（69.7%）、「秩父地域」（67.0%）は他地域に比べて低くなっている。

図表Ⅱ－２－17 飲食（外食）を楽しむ際の地域内購買率（地域別）



(3) 市町村内購買率

ア 商品総合

- 「40%～50%未満」が13市町村で最も多く、次いで「80%～90%未満」及び「60%～70%未満」がともに8市町村となっている。
- 県下63市町村の各市町村内購買率の単純平均は50.2%であった。
- 「さいたま市」が91.2%で最も高く、次いで「越谷市」が88.2%、「羽生市」が87.1%、「久喜市」が86.6%と続いている。
- ランク1～9位の市は、30,000㎡を超える大型ショッピングセンター、ショッピングモールの所在地であることも市町村内購買率が高い要因と考えられる。

図表Ⅱ-2-18 商品総合の
市町村内購買率分布

市町村内購買率	市町村数
90%以上	1
80%～90%未満	8
70%～80%未満	7
60%～70%未満	8
50%～60%未満	7
40%～50%未満	13
30%～40%未満	5
20%～30%未満	4
10%～20%未満	5
10%未満	5
計	63
市町村内購買率 (単純平均)	50.2%

図表Ⅱ-2-19 商品総合の
市町村内購買率ランク(上位10位) (%)

順位	市町村名	地域区分	市町村内購買率
1	さいたま市	さいたま市	91.2
2	越谷市	東部地域	88.2
3	羽生市	利根地域	87.1
4	久喜市	利根地域	86.6
5	春日部市	東部地域	85.5
6	三郷市	東部地域	83.6
7	東松山市	川越比企地域	83.5
8	川口市	南部地域	81.8
9	入間市	西部地域	80.8
10	川越市	川越比企地域	77.0

イ A群（食料品、日用雑貨等）

- 「80%～90%未満」が17市町村で最も多く、次いで「90%以上」が16市町村となっている。
- 県下63市町村の各市町村内購買率の単純平均は73.6%であった。
- 前回3位の「さいたま市」が95.2%で最も高く、次いで前回1位の「越谷市」（95.2%）、前回6位の「秩父市」（94.7%）、前回4位の「三郷市」（94.5%）の順となっている。また、前回32位の「本庄市」が7位に順位を押し上げた。
- 前回調査（平成22年度）との比較では、「本庄市」が11.3ポイント、「東松山市」が8.9ポイント上昇している。

図表Ⅱ-2-20 A群の
市町村内購買率分布

市町村内購買率	市町村数
90%以上	16
80%～90%未満	17
70%～80%未満	12
60%～70%未満	7
50%～60%未満	2
40%～50%未満	1
30%～40%未満	2
20%～30%未満	3
10%～20%未満	2
10%未満	1
計	63
市町村内購買率 (単純平均)	73.6%

図表Ⅱ-2-21 A群の
市町村内購買率ランク（上位10位）
(%)

順位	前回 (順位)	市町村名	地域区分	市町村内 購買率
1	(3)	さいたま市	さいたま市	95.2
2	(1)	越谷市	東部地域	95.2
3	(6)	秩父市	秩父地域	94.7
4	(4)	三郷市	東部地域	94.5
5	(2)	ふじみ野市	南西部地域	93.7
6	(10)	春日部市	東部地域	93.4
7	(32)	本庄市	北部地域	93.1
8	(9)	所沢市	西部地域	92.8
9	(8)	北本市	県央地域	92.8
10	(5)	川口市	南部地域	92.7

図表Ⅱ-2-22 A群の市町村内購買率増加ランク（上位10位）

順位	市町村名	地域区分	平成27年度 市町村内 購買率	平成22年度 市町村内 購買率	増加
1	本庄市	北部地域	93.1%	81.9%	11.3
2	東松山市	川越比企地域	91.9%	83.0%	8.9
3	小川町	川越比企地域	69.1%	62.1%	7.0
4	横瀬町	秩父地域	22.2%	15.8%	6.4
5	三芳町	南西部地域	81.4%	75.6%	5.7
6	草加市	東部地域	92.4%	87.5%	4.9
7	滑川町	川越比企地域	78.6%	74.4%	4.3
8	坂戸市	川越比企地域	75.0%	70.8%	4.1
9	ときがわ町	川越比企地域	22.3%	18.3%	4.0
10	杉戸町	利根地域	59.7%	55.7%	4.0

イ B群（洋服、衣料品等）

- 「30%～40%未満」が12市町村で最も多く、次いで「10%未満」が10市町村となっている。
- 県下63市町村の各市町村内購買率の単純平均は41.0%であった。
- 前回1位の「さいたま市」が88.5%で最も高く、次いで前回5位の「羽生市」（86.5%）、前回6位の「久喜市」（84.9%）、前回2位の「越谷市」（84.6%）の順となっている。
- 前回調査（平成22年度）との比較では、「富士見市」が11.2ポイント、「春日部市」が10.4ポイント上昇している。

図表Ⅱ-2-23 B群の
市町村内購買率分布

市町村内購買率	市町村数
90%以上	0
80%～90%未満	6
70%～80%未満	4
60%～70%未満	7
50%～60%未満	6
40%～50%未満	6
30%～40%未満	12
20%～30%未満	9
10%～20%未満	3
10%未満	10
計	63
市町村内購買率 (単純平均)	41.0%

図表Ⅱ-2-24 B群の
市町村内購買率ランク（上位10位）
(%)

順位	前回 (順位)	市町村名	地域区分	市町村内 購買率
1	(1)	さいたま市	さいたま市	88.5
2	(5)	羽生市	利根地域	86.5
3	(6)	久喜市	利根地域	84.9
4	(2)	越谷市	東部地域	84.6
5	(7)	東松山市	川越比企地域	84.1
6	(10)	春日部市	東部地域	83.7
7	(4)	入間市	西部地域	76.7
8	(3)	川口市	南部地域	76.6
9	(12)	三郷市	東部地域	75.0
10	(9)	川越市	川越比企地域	72.4

図表Ⅱ-2-25 B群の市町村内購買率増加ランク（上位10位）

順位	市町村名	地域区分	平成27年度	平成22年度	増加
			市町村内 購買率	市町村内 購買率	
1	富士見市	南西部地域	44.5%	33.3%	11.2
2	春日部市	東部地域	83.7%	73.4%	10.4
3	毛呂山町	川越比企地域	37.8%	28.4%	9.4
4	桶川市	県央地域	39.0%	30.2%	8.8
5	羽生市	利根地域	86.5%	77.8%	8.7
6	東松山市	川越比企地域	84.1%	75.4%	8.7
7	久喜市	利根地域	84.9%	76.4%	8.5
8	蕨市	南部地域	37.8%	31.0%	6.8
9	杉戸町	利根地域	26.9%	20.9%	6.0
10	深谷市	北部地域	68.1%	62.8%	5.3

ウ C群（靴、かばん等）

- 「10%未満」が15市町村で最も多く、次いで「20%～30%未満」が11市町村となっている。
- 県下63市町村の各市町村内購買率の単純平均は32.1%であった。
- 前回3位の「羽生市」が85.0%で最も高く、次いで前回1位の「さいたま市」（84.7%）、前回2位の「越谷市」（80.4%）と続いている。
- 前回調査（平成22年度）との比較では、「春日部市」、「富士見市」、「久喜市」及び「東松山市」の4市町村がそれぞれ10ポイント以上上昇した。

図表Ⅱ-2-26 C群の
市町村内購買率分布

市町村内購買率	市町村数
90%以上	0
80%～90%未満	3
70%～80%未満	3
60%～70%未満	5
50%～60%未満	5
40%～50%未満	5
30%～40%未満	7
20%～30%未満	11
10%～20%未満	9
10%未満	15
計	63
市町村内購買率 (単純平均)	32.1%

図表Ⅱ-2-27 C群の
市町村内購買率ランク（上位10位）

順位	前回 (順位)	市町村名	地域区分	市町村内 購買率 (%)
1	(3)	羽生市	利根地域	85.0
2	(1)	さいたま市	さいたま市	84.7
3	(2)	越谷市	東部地域	80.4
4	(12)	春日部市	東部地域	77.6
5	(8)	久喜市	利根地域	76.0
6	(10)	東松山市	川越比企地域	74.7
7	(5)	入間市	西部地域	69.5
8	(4)	川口市	南部地域	69.4
9	(6)	川越市	川越比企地域	65.0
10	(11)	三郷市	東部地域	65.0

図表Ⅱ-2-28 C群の市町村内購買率増加ランク（上位10位）

順位	市町村名	地域区分	平成27年度 市町村内 購買率	平成22年度 市町村内 購買率	増加
1	春日部市	東部地域	77.6%	60.9%	16.8
2	富士見市	南西部地域	41.1%	26.8%	14.3
3	久喜市	利根地域	76.0%	64.8%	11.2
4	東松山市	川越比企地域	74.7%	64.1%	10.6
5	深谷市	北部地域	60.6%	50.8%	9.9
6	蓮田市	利根地域	29.4%	22.7%	6.6
7	羽生市	利根地域	85.0%	79.1%	5.9
8	横瀬町	秩父地域	5.1%	0.0%	5.1
9	桶川市	県央地域	28.0%	23.8%	4.1
10	皆野町	秩父地域	4.7%	0.9%	3.8

エ D群（家具、家電等）

- 「10%未満」が12市町村で最も多く、次いで「30%～40%未満」が11市町村となっている。
- 県下63市町村の各市町村内購買率の単純平均は39.6%であった。
- 前回の1位・2位と同じく、「さいたま市」が91.1%で最も高く、次いで「三郷市」（88.9%）、久喜市（82.4%）の順となっている。
- 前回調査（平成22年度）との比較では、「横瀬町」、「羽生市」、「杉戸町」及び「本庄市」の4市町村がそれぞれ10ポイント以上上昇した。

図表Ⅱ－2－29 D群の
市町村内購買率分布

市町村内購買率	市町村数
90%以上	1
80%～90%未満	5
70%～80%未満	7
60%～70%未満	7
50%～60%未満	4
40%～50%未満	2
30%～40%未満	11
20%～30%未満	7
10%～20%未満	7
10%未満	12
計	63
市町村内購買率 (単純平均)	39.6%

図表Ⅱ－2－30 D群の
市町村内購買率ランク（上位10位）
(%)

順位	前回 (順位)	市町村名	地域区分	市町村内 購買率
1	(1)	さいたま市	さいたま市	91.1
2	(2)	三郷市	東部地域	88.9
3	(6)	久喜市	利根地域	82.4
4	(5)	越谷市	東部地域	81.9
5	(8)	春日部市	東部地域	81.2
6	(3)	入間市	西部地域	81.2
7	(14)	本庄市	北部地域	78.2
8	(7)	川口市	南部地域	77.2
9	(10)	鴻巣市	県央地域	76.7
10	(9)	熊谷市	北部地域	74.9

図表Ⅱ－2－31 D群の市町村内購買率増加ランク（上位10位）

順位	市町村名	地域区分	平成27年度 市町村内 購買率	平成22年度 市町村内 購買率	増加
1	横瀬町	秩父地域	14.3%	0.0%	14.3
2	羽生市	利根地域	74.2%	61.2%	13.0
3	杉戸町	利根地域	22.7%	10.1%	12.6
4	本庄市	北部地域	78.2%	66.9%	11.3
5	桶川市	県央地域	35.5%	26.5%	9.0
6	新座市	南西部地域	67.4%	60.1%	7.3
7	ふじみ野市	南西部地域	67.1%	61.4%	5.7
8	東松山市	川越比企地域	70.9%	65.6%	5.3
9	春日部市	東部地域	81.2%	76.6%	4.6
10	朝霞市	南西部地域	24.2%	19.7%	4.5

オ E群（文具、化粧品、スポーツ用品等）

- 「50%～60%未満」が11市町村で最も多く、次いで「80%～90%未満」及び「40%～50%未満」がともに9市町村となっている。
- 県下63市町村の各市町村内購買率の単純平均は51.9%であった。
- 前回の1位・2位と同じく、「さいたま市」が92.7%で最も高く、次いで「越谷市」（91.7%）、前回7位の「羽生市」（90.6%）の順となっている。
- 前回調査（平成22年度）との比較では、「東松山市」、「本庄市」及び「富士見市」の3市町村がそれぞれ10ポイント以上上昇した。

図表Ⅱ－2－32 E群の
市町村内購買率分布

市町村内購買率	市町村数
90%以上	3
80%～90%未満	9
70%～80%未満	7
60%～70%未満	6
50%～60%未満	11
40%～50%未満	9
30%～40%未満	4
20%～30%未満	2
10%～20%未満	7
10%未満	5
計	63
市町村内購買率 (単純平均)	51.9%

図表Ⅱ－2－33 E群の
市町村内購買率ランク（上位10位）
(%)

順位	前回 (順位)	市町村名	地域区分	市町村内 購買率
1	(1)	さいたま市	さいたま市	92.7
2	(2)	越谷市	東部地域	91.7
3	(7)	羽生市	利根地域	90.6
4	(11)	久喜市	利根地域	89.9
5	(6)	三郷市	東部地域	86.3
6	(12)	春日部市	東部地域	86.0
7	(15)	東松山市	川越比企地域	85.9
8	(3)	川口市	南部地域	84.4
9	(5)	所沢市	西部地域	81.8
10	(18)	本庄市	北部地域	81.1

図表Ⅱ－2－34 E群の市町村内購買率増加ランク（上位10位）

順位	市町村名	地域区分	平成27年度 市町村内 購買率	平成22年度 市町村内 購買率	増加
1	東松山市	川越比企地域	85.9%	74.2%	11.7
2	本庄市	北部地域	81.1%	70.4%	10.7
3	富士見市	南西部地域	52.1%	41.4%	10.6
4	横瀬町	秩父地域	13.9%	4.3%	9.5
5	日高市	西部地域	63.8%	54.8%	9.1
6	久喜市	利根地域	89.9%	82.3%	7.6
7	羽生市	利根地域	90.6%	83.5%	7.1
8	蕨市	南部地域	56.9%	51.2%	5.7
9	新座市	南西部地域	66.0%	60.4%	5.6
10	春日部市	東部地域	86.0%	80.4%	5.6

カ 家族で買物を楽しむ

- 「10%～20%未満」及び「10%未満」がともに19市町村となっている。
- 県下63市町村の各市町村内購買率の単純平均は23.6%であった。
- 前回の1位・2位と同じく、「さいたま市」が79.6%で最も高く、次いで「越谷市」(79.2%)、前回4位の「羽生市」(73.1%)の順となっている。
- 前回調査(平成22年度)との比較では、「富士見市」が41.0ポイントと大きく上昇した。以下、「春日部市」が27.1ポイント、「久喜市」が16.0ポイント、「本庄市」が10.2ポイント上昇した。「富士見市」の大幅な購買率上昇は、平成27年4月に開業した大型ショッピングモール(商業施設面積約80,000㎡)の影響と推測される。

図表Ⅱ-2-35 家族で買物を楽しむ際の市町村内購買率分布

市町村内購買率	市町村数
90%以上	0
80%～90%未満	0
70%～80%未満	3
60%～70%未満	3
50%～60%未満	4
40%～50%未満	5
30%～40%未満	3
20%～30%未満	7
10%～20%未満	19
10%未満	19
計	63
市町村内購買率 (単純平均)	23.6%

図表Ⅱ-2-36 家族で買物を楽しむ際の市町村内購買率ランク(上位10位)

順位	前回(順位)	市町村名	地域区分	市町村内購買率 (%)
1	(1)	さいたま市	さいたま市	79.6
2	(2)	越谷市	東部地域	79.2
3	(4)	羽生市	利根地域	73.1
4	(10)	久喜市	利根地域	68.7
5	(15)	春日部市	東部地域	65.6
6	(3)	川口市	南部地域	65.0
7	(6)	東松山市	川越比企地域	57.4
8	(36)	富士見市	南西部地域	55.7
9	(7)	三郷市	東部地域	54.0
10	(9)	戸田市	南部地域	54.0

図表Ⅱ-2-37 家族で買物を楽しむ際の市町村内購買率増加ランク(上位10位)

順位	市町村名	地域区分	平成27年度	平成22年度	増加
			市町村内購買率	市町村内購買率	
1	富士見市	南西部地域	55.7%	14.7%	41.0
2	春日部市	東部地域	65.6%	38.5%	27.1
3	久喜市	利根地域	68.7%	52.7%	16.0
4	本庄市	北部地域	29.0%	18.8%	10.2
5	深谷市	北部地域	40.3%	33.0%	7.4
6	杉戸町	利根地域	13.8%	6.6%	7.3
7	嵐山町	川越比企地域	5.5%	0.0%	5.5
8	上尾市	県央地域	37.8%	32.5%	5.3
9	桶川市	県央地域	14.5%	9.5%	4.9
10	越谷市	東部地域	79.2%	74.5%	4.7

キ 飲食（外食）を楽しむ

- 「10%未満」が 12 市町村で最も多く、次いで「70%～80%未満」が 9 市町村となっている。
- 県下 63 市町村の各市町村内購買率の単純平均は 42.1%であった。
- 前回の 1 位・2 位と同じく、「さいたま市」が 89.9%で最も高く、次いで「越谷市」（88.0%）、前回 7 位の「春日部市」（83.4%）、前回 6 位の「所沢市」（83.4%）の順であった。
- 前回調査（平成 22 年度）との比較では、「富士見市」が 21.3 ポイントと大きく上昇し、以下、「飯能市」が 13.4 ポイント、「毛呂山町」が 11.0 ポイント上昇した。

図表Ⅱ－２－38 飲食（外食）を楽しむ際の市町村内購買率分布

市町村内購買率	市町村数
90%以上	0
80%～90%未満	6
70%～80%未満	9
60%～70%未満	8
50%～60%未満	5
40%～50%未満	7
30%～40%未満	4
20%～30%未満	4
10%～20%未満	8
10%未満	12
計	63
市町村内購買率 (単純平均)	42.1%

図表Ⅱ－２－39 飲食（外食）を楽しむ際の市町村内購買率ランク（上位 10 位）

順位	前回 (順位)	市町村名	地域区分	市町村内 購買率 (%)
1	(1)	さいたま市	さいたま市	89.9
2	(2)	越谷市	東部地域	88.0
3	(7)	春日部市	東部地域	83.4
4	(6)	所沢市	西部地域	83.4
5	(3)	東松山市	川越比企地域	82.8
6	(13)	久喜市	利根地域	80.7
7	(9)	三郷市	東部地域	79.9
8	(5)	川口市	南部地域	79.2
9	(15)	鶴ヶ島市	川越比企地域	76.0
10	(8)	川越市	川越比企地域	75.9

図表Ⅱ－２－40 飲食（外食）を楽しむ際の市町村内購買率増加ランク（上位 10 位）

順位	市町村名	地域区分	平成27年度 市町村内 購買率	平成22年度 市町村内 購買率	増加
1	富士見市	南西部地域	63.6%	42.3%	21.3
2	飯能市	西部地域	53.5%	40.1%	13.4
3	毛呂山町	川越比企地域	20.0%	9.0%	11.0
4	嵐山町	川越比企地域	27.6%	18.0%	9.6
5	久喜市	利根地域	80.7%	72.7%	8.1
6	羽生市	利根地域	65.0%	57.1%	7.8
7	八潮市	東部地域	43.1%	35.9%	7.2
8	小鹿野町	秩父地域	10.3%	3.2%	7.1
9	杉戸町	利根地域	32.3%	25.5%	6.8
10	蕨市	南部地域	43.8%	38.2%	5.6

3 県外への流出状況

県外への流出状況を見るために、調査票上に県外での買物場所として「東京都」「千葉県」「群馬県」「茨城県」「栃木県」「その他の県」を設定した。

B群（洋服、衣料品等）において流出率が5%以上の県内市町村数を流出先都県別に見ると、東京都へは15市町村、群馬県へは9市町村、その他の県へは0となっている。

注）B群を採用した理由…B群は買物行動を最も典型的に反映しているものと考え採用した。

(1) 東京都への流出状況

- 東京都への流出率が30%以上は1市（和光市）であり、10～30%未満は7市、5～10%未満は7市町であった。
- 東京都への流出人口は270千人となっており、最も大きな県外流出先となっている。

図表Ⅱ－3－1 埼玉県内市町村の東京都への流出状況（B群）

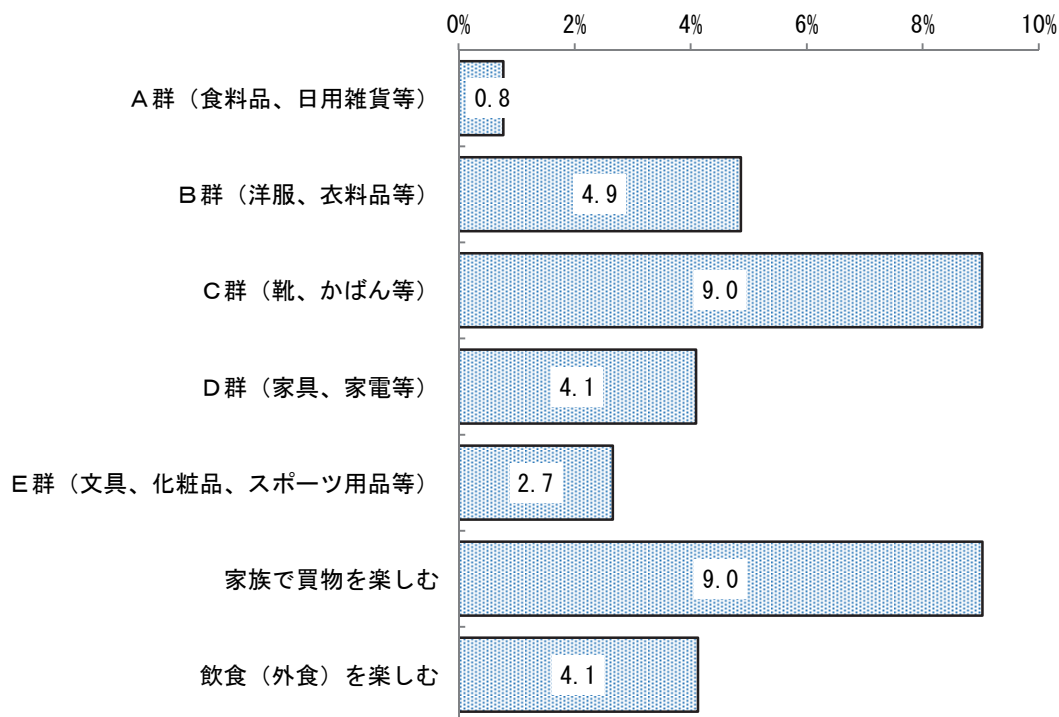
（単位：人）

埼玉県内 市町村	人口	東京都への 流出率	東京都への 流出人口
(1) 和光市	83,132	30.3%	25,189
(2) 新座市	162,891	26.9%	43,839
(3) 飯能市	81,158	26.3%	21,315
(4) 所沢市	342,726	18.9%	64,738
(5) 入間市	148,469	16.9%	25,160
(6) 日高市	56,625	13.2%	7,456
(7) 志木市	72,480	12.5%	9,060
(8) 朝霞市	135,154	10.6%	14,268
(9) 草加市	246,733	8.2%	20,344
(10) 八潮市	86,403	7.7%	6,652
(11) 横瀬町	8,447	7.7%	650
(12) 戸田市	133,960	7.2%	9,693
(13) 狭山市	152,067	7.0%	10,687
(14) 富士見市	109,485	6.3%	6,919
(15) 蕨市	72,264	6.0%	4,347
計	1,891,994	14.3%	270,316

(2) 東京都へ流出する消費の内容

- 東京都への流出率を商品群別及び外出目的別に見ると、「C群（靴、かばん等）」及び「家族で買物を楽しむ」がともに9.0%と最も高くなっており、次いで「B群（洋服、衣料品等）」が4.9%、「D群（家具、家電等）」及び「飲食（外食）を楽しむ」がともに4.1%となっている。

図表Ⅱ－3－2 商品群・外出目的別東京都への流出状況



(3) 群馬県への流出状況

- 群馬県への流出率が 30%以上は 1 町（神川町）であり、10～30%未満は 2 市町、5～10%未満が 6 市町であった。
- 群馬県への流出人口は約 60 千人となっており、東京都に次ぐ県外流出先となっている。

図表Ⅱ－3－3 埼玉県内市町村の群馬県への流出状況（B群）

（単位：人）

埼玉県内 市町村	人口	群馬県への 流出率	群馬県への 流出人口
(1) 神川町	13,838	30.7%	4,242
(2) 上里町	30,558	24.2%	7,393
(3) 本庄市	79,245	18.2%	14,445
(4) 美里町	11,329	8.9%	1,005
(5) 深谷市	141,973	8.8%	12,423
(6) 小鹿野町	12,108	7.8%	947
(7) 熊谷市	198,535	7.6%	15,113
(8) 皆野町	10,069	6.6%	668
(9) 秩父市	63,156	5.8%	3,640
計	560,811	10.7%	59,876

(4) その他の県への流出状況

- 上記 2 都県以外の県へは流出率が 5%を超える市町村はない。

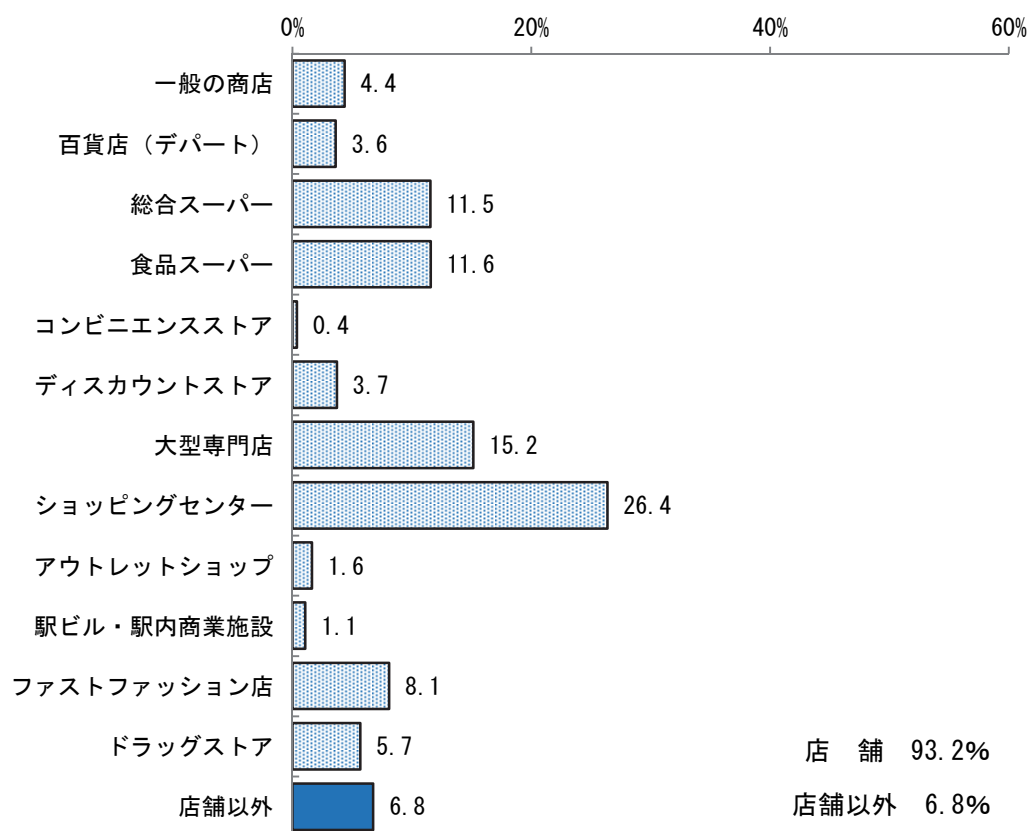
4 利用店舗

(1) 商品総合

ア 県全体

- 『店舗』での購入が93.2%、『店舗以外』での購入が6.8%となっている。
- 購入する店舗の業態別内訳を見ると、「ショッピングセンター」が26.4%で最も高く、次いで「大型専門店」(15.2%)、「食品スーパー」(11.6%)、「総合スーパー」(11.5%)の順であった。

図表Ⅱ-4-1 商品総合の利用店舗



イ 地域別

- [南部地域] では「ショッピングセンター」が 36.2%で他の地域に比べて高くなっている。また、[秩父地域] では「一般の商店」が 9.1%で他の地域に比べて高くなっている。
- 『店舗以外』では [秩父地域] の「インターネットショッピング」利用割合が 8.1%と他の地域に比べて高くなっている。

図表Ⅱ－４－２ 商品総合の利用店舗（地域別）

(%)

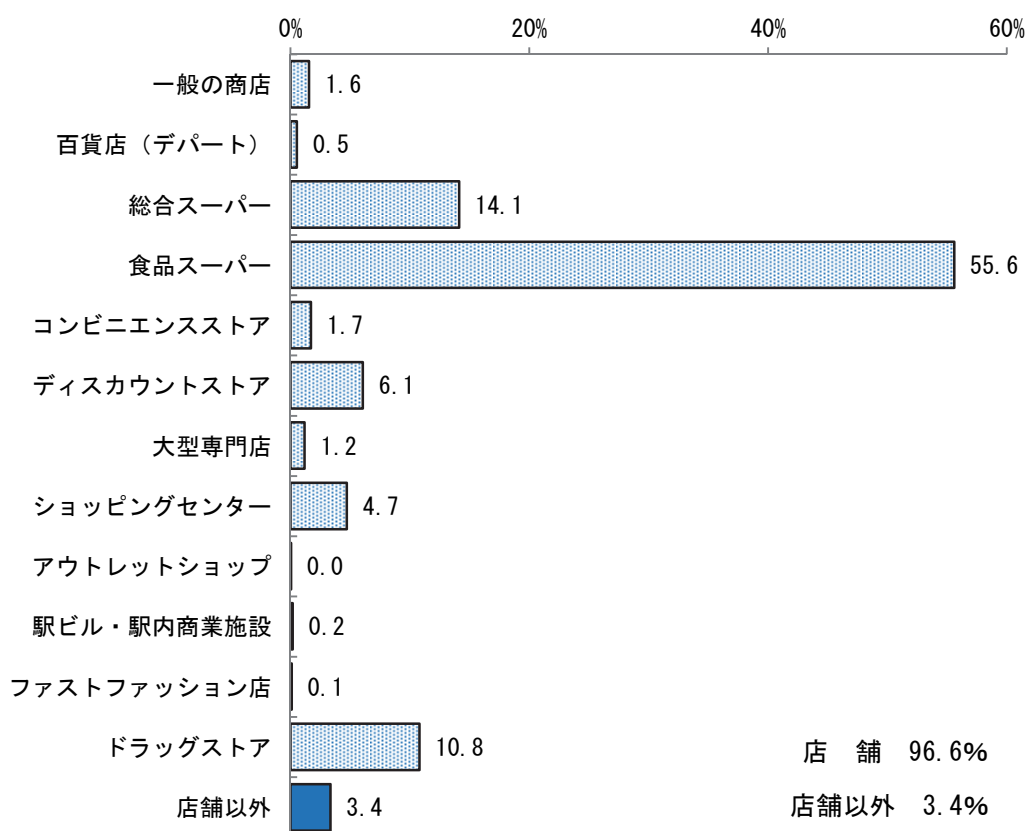
	店舗													店舗以外				
	一般の商店	百貨店（デパート）	総合スーパー	食品スーパー	コンビニエンスストア	ディスカウントストア	大型専門店	ショッピングセンター	アウトレットショップ	駅ビル・駅内商業施設	ファストファッション店	ドラッグストア	生協等の協同購入	カタログ販売、新聞・雑誌	テレホンショッピング	インターネットショッピング		
県全体	93.2	4.4	3.6	11.5	11.6	0.4	3.7	15.2	26.4	1.6	1.1	8.1	5.7	6.8	0.7	0.4	0.0	5.6
さいたま市	93.7	4.2	4.3	11.3	8.6	0.4	3.7	13.9	33.5	1.2	1.7	5.5	5.5	6.3	0.8	0.3	0.0	5.2
南部地域	93.4	4.0	3.6	15.0	10.4	0.3	2.1	10.6	36.2	1.1	0.9	4.4	4.8	6.6	0.6	0.3	0.0	5.7
南西部地域	91.1	4.4	5.6	15.2	11.6	0.3	3.3	14.9	20.9	1.9	1.5	6.4	5.1	8.9	0.9	0.5	0.0	7.4
東部地域	93.9	4.1	2.2	12.1	10.1	0.4	4.6	13.7	31.3	1.1	1.1	7.4	5.8	6.1	0.6	0.4	0.0	5.2
県央地域	93.3	4.4	3.3	11.7	11.5	0.4	5.4	16.2	22.6	1.5	1.5	8.9	6.1	6.7	0.7	0.4	0.0	5.6
川越比企地域	93.1	4.1	4.1	7.8	14.0	0.4	3.4	19.0	20.2	2.1	1.0	11.0	6.0	6.9	0.8	0.5	0.0	5.6
西部地域	92.5	5.5	4.3	8.8	12.8	0.3	2.8	16.4	22.2	3.3	1.0	9.3	5.7	7.5	0.9	0.5	-	6.2
利根地域	94.2	3.4	2.0	11.4	11.1	0.4	5.4	13.7	30.9	1.3	0.6	8.5	5.7	5.8	0.6	0.5	0.0	4.7
北部地域	93.8	4.3	3.4	14.3	14.4	0.4	2.4	18.4	17.9	1.5	0.8	10.0	5.9	6.2	0.6	0.4	0.0	5.3
秩父地域	90.6	9.1	5.4	4.3	16.1	0.6	1.9	15.4	12.9	2.1	0.2	15.4	7.1	9.4	0.8	0.6	0.0	8.1

(2) A群（食料品、日用雑貨等）

ア 県全体

- A群の購入については、『店舗』での購入が 96.6%、『店舗以外』での購入が 3.4%となっている。
- 購入する店舗の業態別内訳を見ると、「食品スーパー」が 55.6%で半数以上を占めており、以下、「総合スーパー」が 14.1%、「ドラッグストア」が 10.8%となっている。
- 『店舗以外』で利用割合が高いのは、「生協等の協同購入」が 2.8%となっている。

図表Ⅱ-4-3 A群の利用店舗



前回調査との比較

- 「食品スーパー」は55.6%で、前回調査（平成22年度）の50.5%から5.1ポイント増加している。一方、「大型専門店」は1.2%で前回調査の4.4%から3.2ポイント減少している。

図表Ⅱ－４－４ A群の利用店舗（前回調査との比較）

購買店舗等	平成27年度	平成22年度	前回比
店舗	96.6%	96.6%	0.0
一般の商店	1.6%	1.7%	▲ 0.1
百貨店(デパート)	0.5%	0.7%	▲ 0.2
総合スーパー	14.1%	14.8%	▲ 0.7
食品スーパー	55.6%	50.5%	5.1
コンビニエンスストア	1.7%	1.4%	0.3
ディスカウントストア	6.1%	6.0%	0.1
大型専門店	1.2%	4.4%	▲ 3.2
ショッピングセンター	4.7%	5.9%	▲ 1.2
アウトレットショップ	0.0%	0.1%	▲ 0.1
駅ビル・駅内商業施設	0.2%	0.2%	0.0
ファストファッション店	0.1%	0.1%	0.0
ドラッグストア	10.8%	10.2%	0.6
百円ショップ	—	0.7%	—
店舗以外	3.4%	3.4%	0.0
生協等の協同購入	2.8%	3.3%	▲ 0.5
カタログ販売、新聞・雑誌	0.1%	0.0%	0.1
テレホンショッピング	—	—	0.0
インターネットショッピング	0.5%	0.1%	0.4

イ 地域別

- すべての地域で「食品スーパー」の利用割合が最も高いが、[秩父地域]は74.6%で他の地域に比べて特に高くなっている。また、[南部地域]では「総合スーパー」が20.5%で他の地域に比べて高くなっている。

図表Ⅱ-4-5 A群の利用店舗（地域別）

(%)

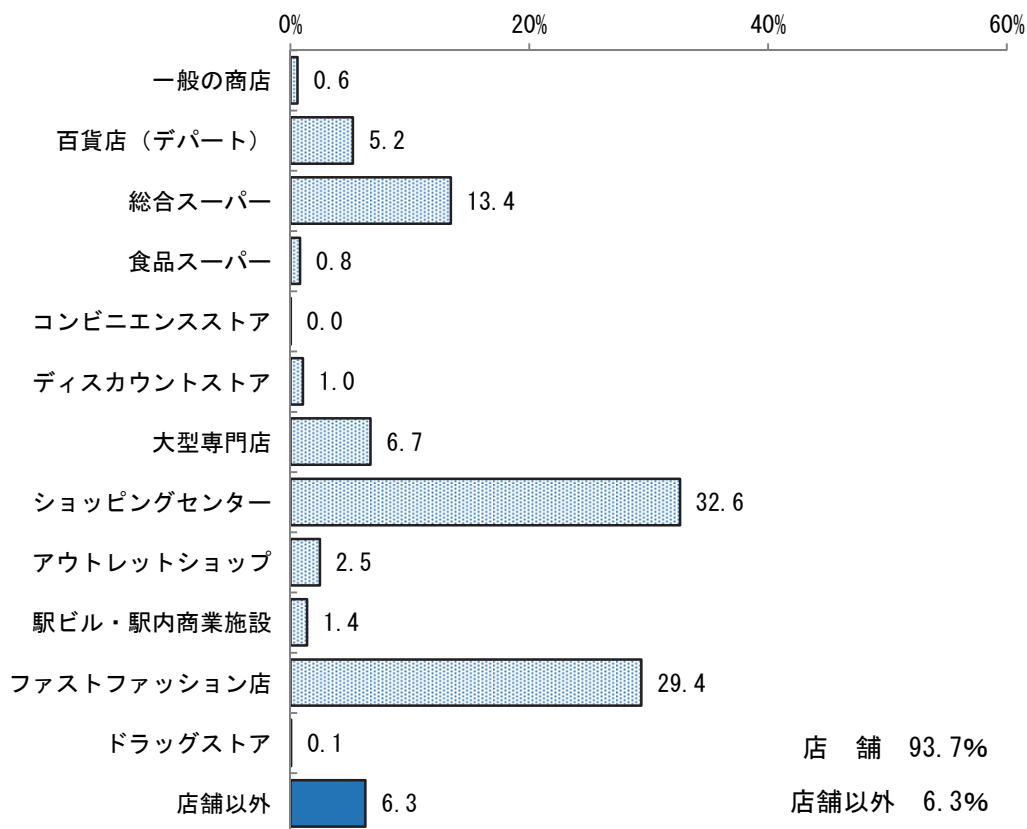
	店舗												店舗以外					
	一般の商店	百貨店（デパート）	総合スーパー	食品スーパー	コンビニエンスストア	ディスカウントストア	大型専門店	ショッピングセンター	アウトレットショップ	駅ビル・駅内商業施設	ファストファッション店	ドラッグストア	生協等の協同購入	カタログ販売、新聞・雑誌	テレホンショッピング	インターネットショッピング		
県全体	96.6	1.6	0.5	14.1	55.6	1.7	6.1	1.2	4.7	0.0	0.2	0.1	10.8	3.4	2.8	0.1	-	0.5
さいたま市	96.0	2.4	0.8	17.9	43.1	1.9	8.5	1.0	9.3	0.0	0.3	0.0	10.7	4.0	3.2	0.1	-	0.7
南部地域	97.1	1.8	0.5	20.5	50.9	1.5	4.3	0.3	8.8	0.1	0.1	0.0	8.4	2.9	2.4	0.0	-	0.5
南西部地域	95.9	2.2	0.7	18.5	54.1	1.3	5.1	0.8	3.9	0.0	0.2	0.1	9.0	4.1	3.4	0.1	-	0.6
東部地域	97.2	1.6	0.3	17.7	49.4	1.8	8.1	1.0	5.2	0.0	0.4	0.1	11.7	2.8	2.3	0.0	-	0.5
県央地域	96.5	1.3	0.3	12.3	55.8	1.5	10.0	1.1	2.1	0.0	0.1	0.1	11.9	3.5	2.8	0.1	-	0.6
川越比企地域	96.5	1.0	0.8	8.5	65.3	1.9	3.5	2.1	1.9	0.1	0.1	0.2	11.1	3.5	3.0	0.1	-	0.4
西部地域	95.7	1.8	0.7	10.5	60.7	1.3	3.5	1.3	5.2	0.1	0.2	0.1	10.2	4.3	3.7	0.1	-	0.5
利根地域	97.2	1.1	0.3	14.5	53.7	1.8	8.6	1.6	4.1	0.1	0.0	0.0	11.5	2.8	2.4	0.1	-	0.3
北部地域	97.4	1.0	0.4	8.7	68.1	2.1	2.7	1.2	1.9	0.0	0.2	0.2	11.1	2.6	2.2	0.0	-	0.3
秩父地域	97.1	1.3	0.4	1.9	74.6	2.6	1.5	1.3	0.5	0.1	-	0.2	12.9	2.9	2.7	-	-	0.2

(3) B群（洋服、衣料品等）

ア 県全体

- B群の購入については、『店舗』での購入が 93.7%、『店舗以外』での購入が 6.3%となっている。
- 購入する店舗の業態別内訳を見ると、「ショッピングセンター」が 32.6%で最も高く、次いで「ファストファッション店」(29.4%)、「総合スーパー」(13.4%) の順となっている。
- 『店舗以外』で利用割合が一番高いのは、「インターネットショッピング」(5.1%) となっている。

図表Ⅱ-4-6 B群の利用店舗



前回調査との比較

- 「ショッピングセンター」は 32.6%で、前回調査（平成 22 年度）の 27.9%から 4.7 ポイント増加している。一方、「総合スーパー」は 13.4%で、前回調査の 17.0%から 3.6 ポイント減少している。
- 「インターネットショッピング」は 5.1%で、前回調査の 2.2%から 2.9 ポイント増加している。

図表Ⅱ－４－７ B群の利用店舗（前回調査との比較）

購買店舗等	平成27年度	平成22年度	前回比
店舗	93.7%	95.5%	▲ 1.8
一般の商店	0.6%	2.0%	▲ 1.4
百貨店(デパート)	5.2%	8.5%	▲ 3.3
総合スーパー	13.4%	17.0%	▲ 3.6
食品スーパー	0.8%	0.7%	0.1
コンビニエンスストア	0.0%	0.0%	0.0
ディスカウントストア	1.0%	1.0%	0.0
大型専門店	6.7%	4.6%	2.1
ショッピングセンター	32.6%	27.9%	4.7
アウトレットショップ	2.5%	1.9%	0.6
駅ビル・駅内商業施設	1.4%	1.1%	0.3
ファストファッション店	29.4%	30.7%	▲ 1.3
ドラッグストア	0.1%	0.0%	0.1
百円ショップ	—	0.0%	—
店舗以外	6.3%	4.5%	1.8
生協等の協同購入	0.4%	0.5%	▲ 0.1
カタログ販売、新聞・雑誌	0.8%	1.8%	▲ 1.0
テレホンショッピング	0.0%	0.0%	0.0
インターネットショッピング	5.1%	2.2%	2.9

イ 地域別

- [秩父地域] では「ファストファッション店」が 50.6%で他の地域に比べて高くなっている。また、[南部地域] では「ショッピングセンター」が 44.9%で他の地域に比べて高くなっている。

図表Ⅱ－４－８ B群の利用店舗（地域別）

(%)

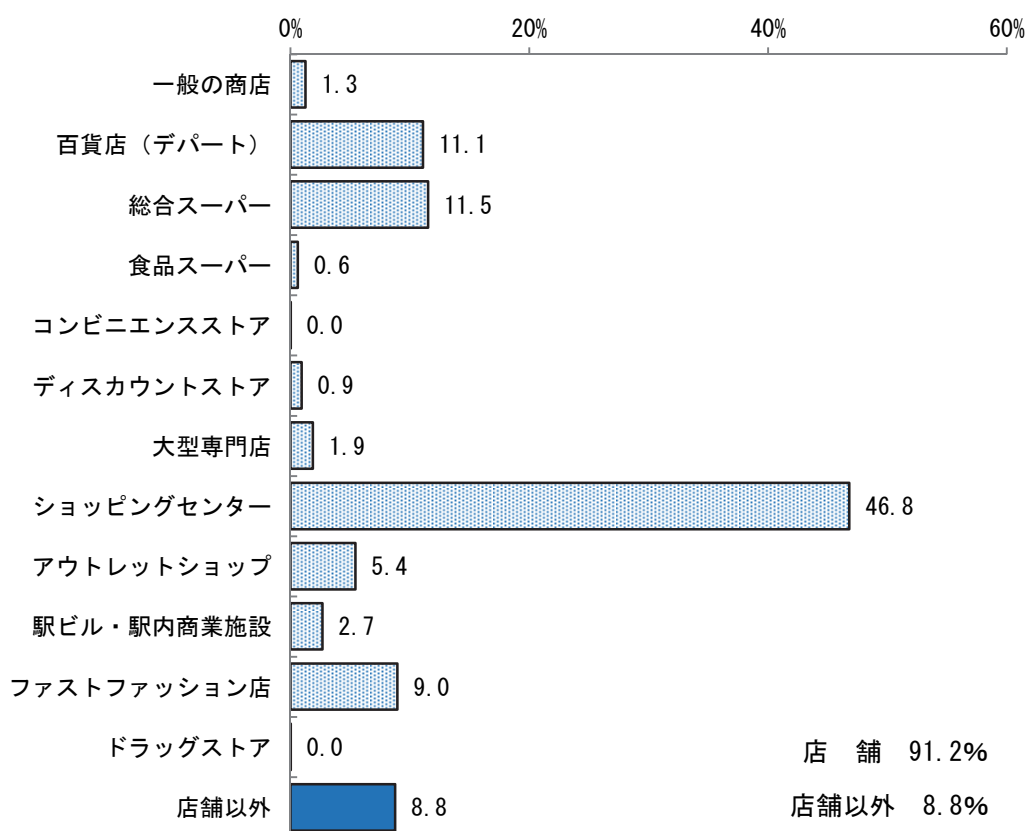
	店舗												店舗以外					
	一般の商店	百貨店（デパート）	総合スーパー	食品スーパー	コンビニエンスストア	ディスカウントストア	大型専門店	ショッピングセンター	アウトレットショップ	駅ビル・駅内商業施設	ファストファッション店	ドラッグストア	生協等の協同購入	カタログ販売、新聞・雑誌	テレホンショッピング	インターネットショッピング		
県全体	93.7	0.6	5.2	13.4	0.8	0.0	1.0	6.7	32.6	2.5	1.4	29.4	0.1	6.3	0.4	0.8	0.0	5.1
さいたま市	94.6	0.3	6.3	14.2	0.4	0.0	1.1	6.1	41.0	1.8	2.6	20.7	0.0	5.4	0.3	0.7	0.0	4.4
南部地域	94.1	0.7	5.3	17.6	0.6	-	0.7	4.7	44.9	1.7	1.5	16.3	0.1	5.9	0.4	0.6	-	4.9
南西部地域	91.2	0.6	8.1	17.8	1.3	0.0	1.0	7.4	27.1	3.0	1.7	23.1	0.1	8.8	0.6	0.8	0.0	7.3
東部地域	94.4	0.4	3.1	13.5	0.5	0.0	1.5	5.9	39.7	1.7	1.2	26.7	0.0	5.6	0.4	0.8	0.0	4.5
県央地域	93.8	0.5	4.6	13.5	0.4	0.0	1.2	7.5	29.1	2.3	1.8	32.6	0.1	6.2	0.3	0.8	-	5.0
川越比企地域	93.4	0.6	6.1	9.1	1.3	0.1	0.8	8.5	24.0	2.9	1.1	39.0	0.0	6.6	0.6	1.0	0.0	5.0
西部地域	93.0	0.7	5.9	9.8	1.0	-	0.7	7.3	27.0	5.5	0.8	34.3	0.1	7.0	0.4	1.0	-	5.6
利根地域	94.8	0.6	3.1	13.0	0.8	0.0	1.4	6.0	36.3	1.8	1.0	30.6	0.1	5.2	0.4	0.8	0.0	3.9
北部地域	93.9	0.7	5.1	16.3	1.1	0.0	0.7	7.7	23.0	2.1	1.0	36.2	0.0	6.1	0.3	0.6	0.0	5.1
秩父地域	91.1	1.7	6.3	5.5	0.7	0.1	0.3	4.8	17.6	3.0	0.5	50.6	-	8.9	0.5	0.9	-	7.5

(4) C群（靴、かばん等）

ア 県全体

- C群の購入については、『店舗』での購入が 91.2%、『店舗以外』での購入が 8.8%となっている。
- 購入する店舗の業態別内訳を見ると、「ショッピングセンター」が 46.8%で最も高く、次いで「総合スーパー」(11.5%)、「百貨店（デパート）」(11.1%)、「ファストファッション店」(9.0%) となっている。
- 『店舗以外』で利用割合が一番高いのは、「インターネットショッピング」(7.9%) となっている。

図表Ⅱ－４－９ C群の利用店舗



前回調査との比較

- 「ショッピングセンター」は46.8%で、前回調査（平成22年度）の41.3%から5.5ポイント増加している。一方、「大型専門店」は1.9%で、前回調査の9.6%から7.7ポイント減少している。
- 「インターネットショッピング」は7.9%で、前回調査の2.9%から5.0ポイント増加している。

図表Ⅱ－４－10 C群の利用店舗（前回調査との比較）

購買店舗等	平成27年度	平成22年度	前回比
店舗	91.2%	95.8%	▲ 4.6
一般の商店	1.3%	1.4%	▲ 0.1
百貨店(デパート)	11.1%	13.3%	▲ 2.2
総合スーパー	11.5%	13.9%	▲ 2.4
食品スーパー	0.6%	0.5%	0.1
コンビニエンスストア	0.0%	0.0%	0.0
ディスカウントストア	0.9%	1.0%	▲ 0.1
大型専門店	1.9%	9.6%	▲ 7.7
ショッピングセンター	46.8%	41.3%	5.5
アウトレットショップ	5.4%	4.8%	0.6
駅ビル・駅内商業施設	2.7%	2.2%	0.5
ファストファッション店	9.0%	7.8%	1.2
ドラッグストア	0.0%	0.0%	0.0
百円ショップ	—	0.0%	—
店舗以外	8.8%	4.2%	4.6
生協等の協同購入	0.2%	0.1%	0.1
カタログ販売、新聞・雑誌	0.7%	1.2%	▲ 0.5
テレホンショッピング	0.0%	0.0%	0.0
インターネットショッピング	7.9%	2.9%	5.0

イ 地域別

- [東部地域] では「ショッピングセンター」が 56.4%で他の地域に比べて高くなっている。また、[秩父地域] では「ファストファッション店」が 24.3%で他の地域に比べて高くなっている。
- [秩父地域] では「インターネットショッピング」が 12.5%で他の地域に比べて高くなっている。

図表Ⅱ－４－11 C群の利用店舗（地域別）

(%)

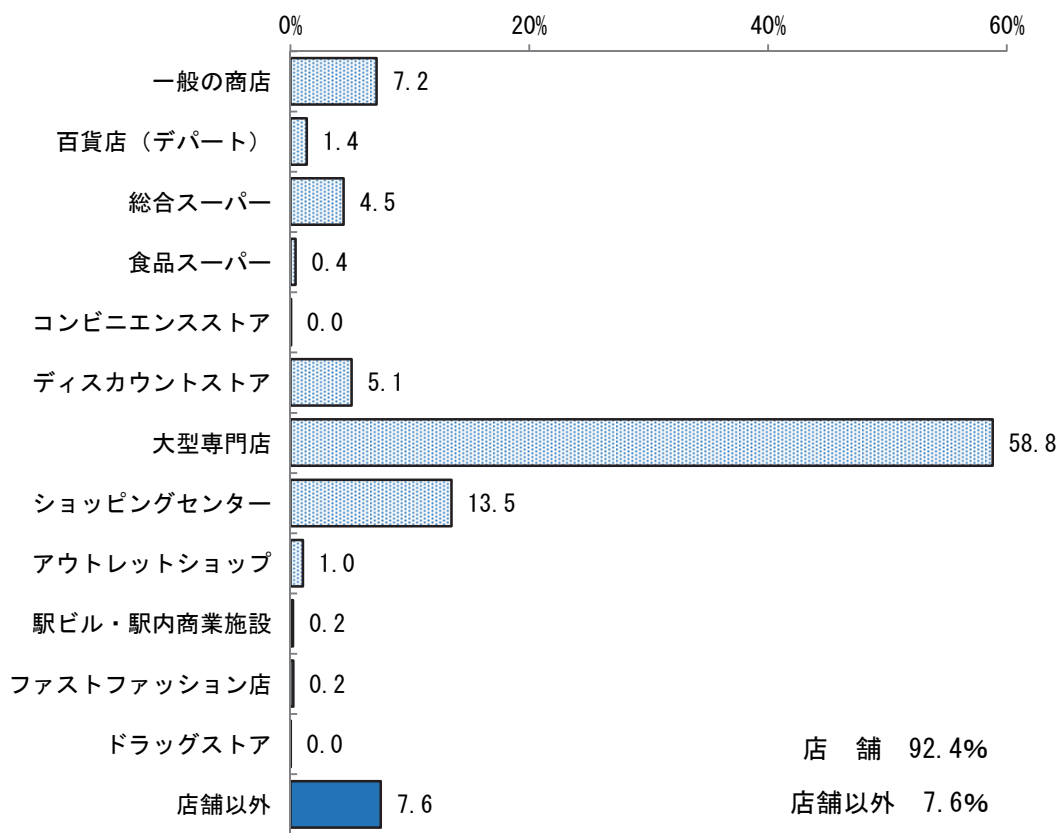
	店舗													店舗以外				
	一般の商店	百貨店（デパート）	総合スーパー	食品スーパー	コンビニエンスストア	ディスカウントストア	大型専門店	ショッピングセンター	アウトレットショップ	駅ビル・駅内商業施設	ファストファッション店	ドラッグストア	生協等の協同購入	カタログ販売、新聞・雑誌	テレホンショッピング	インターネットショッピング		
県全体	91.2	1.3	11.1	11.5	0.6	0.0	0.9	1.9	46.8	5.4	2.7	9.0	0.0	8.8	0.2	0.7	0.0	7.9
さいたま市	92.7	0.9	15.1	9.8	0.2	-	0.6	1.0	50.9	4.2	5.2	4.6	-	7.3	0.1	0.5	-	6.7
南部地域	90.6	1.0	12.8	13.2	0.3	-	0.3	0.8	52.9	3.1	2.2	3.9	0.0	9.4	0.1	0.3	0.0	8.9
南西部地域	89.2	1.0	19.1	12.8	0.9	-	1.2	1.7	36.9	5.6	2.8	7.1	0.0	10.8	0.5	1.0	-	9.3
東部地域	92.7	1.5	7.0	11.1	0.4	-	1.2	1.4	56.4	3.1	2.4	8.2	-	7.3	0.1	0.6	0.0	6.6
県央地域	91.5	1.0	10.3	12.1	0.4	-	1.3	1.8	46.1	4.6	4.7	9.0	-	8.5	0.0	0.6	0.0	7.8
川越比企地域	90.9	1.9	11.2	8.3	1.2	0.0	1.0	3.1	40.7	8.2	1.9	13.2	0.0	9.1	0.2	0.8	-	8.2
西部地域	91.1	1.6	11.8	9.5	0.6	-	0.7	1.9	41.7	11.8	1.9	9.5	0.1	8.9	0.1	0.7	-	8.1
利根地域	92.0	0.9	5.9	11.7	0.5	-	1.7	2.0	53.5	3.8	2.0	10.1	-	8.0	0.1	0.9	0.0	6.9
北部地域	90.2	1.0	9.2	18.7	1.0	0.0	0.4	2.8	39.4	5.2	1.4	11.1	-	9.8	0.2	0.5	-	9.1
秩父地域	86.3	2.1	9.7	6.0	0.9	-	0.7	3.9	31.0	7.4	0.2	24.3	-	13.7	0.1	1.1	-	12.5

(5) D群（家具、家電等）

ア 県全体

- D群の購入については、『店舗』での購入が 92.4%、『店舗以外』での購入が 7.6%となっている。
- 購入する店舗の業態別内訳を見ると、「大型専門店」が 58.8%で最も高く、次いで「ショッピングセンター」(13.5%) となっている。
- 『店舗以外』で利用割合が最も高いのは、「インターネットショッピング」(6.9%) となっている。

図表Ⅱ-4-12 D群の利用店舗



前回調査との比較

- 「大型専門店」は 58.8%で、前回調査（平成 22 年度）の 68.2%から 9.4 ポイント減少している。
- 「インターネットショッピング」は 6.9%で、前回調査の 2.6%から 4.3 ポイント増加している。

図表Ⅱ－４－13 D群の利用店舗（前回調査との比較）

購買店舗等	平成27年度	平成22年度	前回比
店舗	92.4%	96.1%	▲ 3.7
一般の商店	7.2%	8.1%	▲ 0.9
百貨店(デパート)	1.4%	1.2%	0.2
総合スーパー	4.5%	3.3%	1.2
食品スーパー	0.4%	0.4%	0.0
コンビニエンスストア	0.0%	0.0%	0.0
ディスカウントストア	5.1%	3.9%	1.2
大型専門店	58.8%	68.2%	▲ 9.4
ショッピングセンター	13.5%	9.7%	3.8
アウトレットショップ	1.0%	0.9%	0.1
駅ビル・駅内商業施設	0.2%	0.1%	0.1
ファストファッション店	0.2%	0.2%	0.0
ドラッグストア	0.0%	0.0%	0.0
百円ショップ	—	0.0%	—
店舗以外	7.6%	3.9%	3.7
生協等の協同購入	0.1%	0.1%	0.0
カタログ販売、新聞・雑誌	0.6%	1.2%	▲ 0.6
テレホンショッピング	0.0%	0.1%	▲ 0.1
インターネットショッピング	6.9%	2.6%	4.3

イ 地域別

- [川越比企地域] では「大型専門店」が 66.5%で他の地域に比べて高くなっている。また、[南部地域] では「ショッピングセンター」が 20.7%、[秩父地域] では「一般の商店」が 13.6%で他の地域に比べて高くなっている。
- [秩父地域] では「インターネットショッピング」が 11.0%で他の地域に比べて高くなっている。

図表Ⅱ－４－14 D群の利用店舗（地域別）

(%)

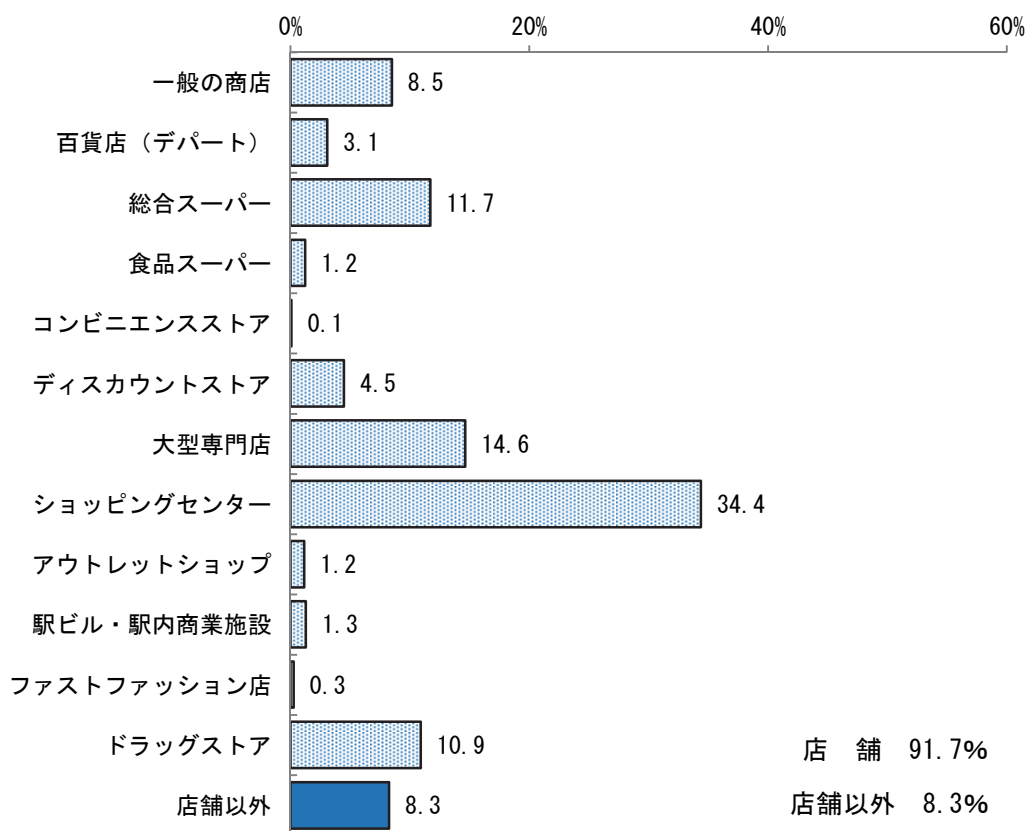
	店舗													店舗以外				
	一般の商店	百貨店（デパート）	総合スーパー	食品スーパー	コンビニエンスストア	ディスカウントストア	大型専門店	ショッピングセンター	アウトレットショップ	駅ビル・駅内商業施設	ファストファッション店	ドラッグストア	生協等の協同購入	カタログ販売、新聞・雑誌	テレホンショッピング	インターネットショッピング		
県全体	92.4	7.2	1.4	4.5	0.4	0.0	5.1	58.8	13.5	1.0	0.2	0.2	0.0	7.6	0.1	0.6	0.0	6.9
さいたま市	93.0	8.5	1.2	3.8	0.2	-	3.7	58.4	16.0	0.7	0.4	0.1	-	7.0	0.0	0.4	0.0	6.5
南部地域	91.5	8.2	1.6	7.5	0.4	0.1	2.7	49.1	20.7	0.6	0.4	0.2	0.0	8.5	-	0.4	0.0	8.0
南西部地域	90.1	6.9	2.4	6.9	0.8	-	4.3	56.1	11.2	1.1	0.2	0.1	-	9.9	0.2	0.8	0.0	8.9
東部地域	93.2	6.7	0.9	4.1	0.4	0.1	6.0	56.5	16.9	1.0	0.3	0.3	0.1	6.8	0.0	0.6	0.1	6.1
県央地域	92.9	8.2	1.1	3.7	0.3	0.1	6.6	60.9	10.4	1.2	0.2	0.2	-	7.1	-	0.4	0.1	6.6
川越比企地域	92.9	6.1	1.0	3.2	0.6	0.1	5.5	66.5	8.1	1.1	0.1	0.5	0.0	7.1	0.0	0.6	0.0	6.4
西部地域	91.9	7.4	1.4	3.5	0.3	0.1	5.0	62.1	10.4	1.3	0.2	0.2	0.0	8.1	0.2	0.6	-	7.4
利根地域	93.6	4.6	1.0	5.0	0.3	0.0	7.3	55.2	18.6	1.4	0.1	0.2	0.0	6.4	0.1	0.7	0.1	5.5
北部地域	93.0	7.6	1.4	4.1	0.7	-	4.8	64.6	8.3	1.0	0.1	0.3	0.1	7.0	0.0	0.7	-	6.3
秩父地域	87.6	13.6	4.3	2.1	0.4	-	3.9	56.0	5.4	0.5	0.2	1.1	-	12.4	-	1.4	0.1	11.0

(6) E群（文具、化粧品、スポーツ用品等）

ア 県全体

- E群の購入については、『店舗』での購入が 91.7%、『店舗以外』での購入が 8.3%となっている。
- 購入する店舗の業態別内訳を見ると、「ショッピングセンター」が 34.4%で最も高く、次いで「大型専門店」（14.6%）、「総合スーパー」（11.7%）、「ドラッグストア」（10.9%）の順となっている。
- 『店舗以外』で利用割合が一番高いのは、「インターネットショッピング」（7.9%）となっている。

図表Ⅱ－４－15 E群の利用店舗



前回調査との比較

- 「大型専門店」は、前回調査（平成 22 年度）の 32.6%から 18.0 ポイント減少し、14.6%となった。一方、「ショッピングセンター」は、前回調査の 23.8%から 10.6 ポイント増加し、34.4%となった。
- 「インターネットショッピング」は、前回調査の 2.6%から 5.3 ポイント増加し、7.9%となった。

図表Ⅱ－４－16 E群の利用店舗（前回調査との比較）

購買店舗等	平成27年度	平成22年度	前回比
店舗	91.7%	96.9%	▲ 5.2
一般の商店	8.5%	8.6%	▲ 0.1
百貨店(デパート)	3.1%	2.7%	0.4
総合スーパー	11.7%	10.6%	1.1
食品スーパー	1.2%	1.0%	0.2
コンビニエンスストア	0.1%	0.1%	0.0
ディスカウントストア	4.5%	2.2%	2.3
大型専門店	14.6%	32.6%	▲ 18.0
ショッピングセンター	34.4%	23.8%	10.6
アウトレットショップ	1.2%	0.9%	0.3
駅ビル・駅内商業施設	1.3%	1.1%	0.2
ファストファッション店	0.3%	0.2%	0.1
ドラッグストア	10.9%	12.6%	▲ 1.7
百円ショップ	—	0.6%	—
店舗以外	8.3%	3.1%	5.2
生協等の協同購入	0.1%	0.2%	▲ 0.1
カタログ販売、新聞・雑誌	0.2%	0.3%	▲ 0.1
テレホンショッピング	0.0%	0.0%	0.0
インターネットショッピング	7.9%	2.6%	5.3

イ 地域別

- [南部地域] では「ショッピングセンター」が 48.0%で他の地域に比べて高くなっている。また、[秩父地域] では「一般の商店」が 20.2%で他の地域に比べて高くなっている。
- [秩父地域] では「インターネットショッピング」が 10.9%、[南西部地域] が 10.4%とともに1割を超え、他の地域に比べて高くなっている。

図表Ⅱ－４－17 E群の利用店舗（地域別）

(%)

	店舗													店舗以外				
	一般の商店	百貨店（デパート）	総合スーパー	食品スーパー	コンビニエンスストア	ディスカウントストア	大型専門店	ショッピングセンター	アウトレットショップ	駅ビル・駅内商業施設	ファストファッション店	ドラッグストア	生協等の協同購入	カタログ販売、新聞・雑誌	テレホンショッピング	インターネットショッピング		
県全体	91.7	8.5	3.1	11.7	1.2	0.1	4.5	14.6	34.4	1.2	1.3	0.3	10.9	8.3	0.1	0.2	0.0	7.9
さいたま市	92.4	7.0	3.2	9.0	0.5	0.0	3.6	11.6	44.8	0.8	1.4	0.1	10.4	7.6	0.1	0.1	0.0	7.4
南部地域	92.4	6.9	2.5	13.7	0.7	0.0	2.0	7.1	48.0	1.0	0.7	0.1	9.5	7.6	0.1	0.1	0.0	7.3
南西部地域	89.2	8.6	4.2	15.7	1.6	0.1	4.1	14.6	26.1	1.5	2.2	0.2	10.3	10.8	0.2	0.2	0.0	10.4
東部地域	92.1	8.0	2.0	11.3	0.7	0.1	5.2	11.8	39.7	0.9	1.4	0.2	10.8	7.9	0.1	0.1	0.0	7.6
県央地域	91.7	8.6	3.0	13.2	1.0	0.2	6.3	16.7	28.4	1.0	1.7	0.3	11.4	8.3	0.1	0.2	-	8.0
川越比企地域	91.6	8.4	3.8	8.2	2.1	0.1	5.1	21.0	27.6	1.5	1.5	0.4	11.7	8.4	0.1	0.2	-	8.1
西部地域	90.8	11.7	4.2	9.1	1.7	0.1	3.8	16.5	28.3	2.0	1.7	0.3	11.4	9.2	0.2	0.2	-	8.9
利根地域	92.7	7.0	1.5	10.9	1.0	0.1	6.7	12.0	41.5	0.8	0.4	0.2	10.6	7.3	0.2	0.2	0.0	6.9
北部地域	92.9	8.4	3.1	19.3	1.8	0.1	3.2	21.2	21.7	1.2	1.2	0.3	11.4	7.1	0.2	0.2	0.0	6.7
秩父地域	88.6	20.2	7.2	5.3	1.9	0.2	2.9	18.2	15.1	1.7	0.2	1.3	14.3	11.4	0.3	0.2	-	10.9

5 店舗の利用頻度

(1) 郊外型ショッピングセンター

(県全体)

●郊外型ショッピングセンターの利用頻度は、「月に1～3回」が60.7%で最も多くなっている。以下「週1～2回程度」が19.0%、「ほとんど利用しない」が13.8%、「週3～4回程度」が5.1%、「ほとんど毎日」が1.3%となっている。

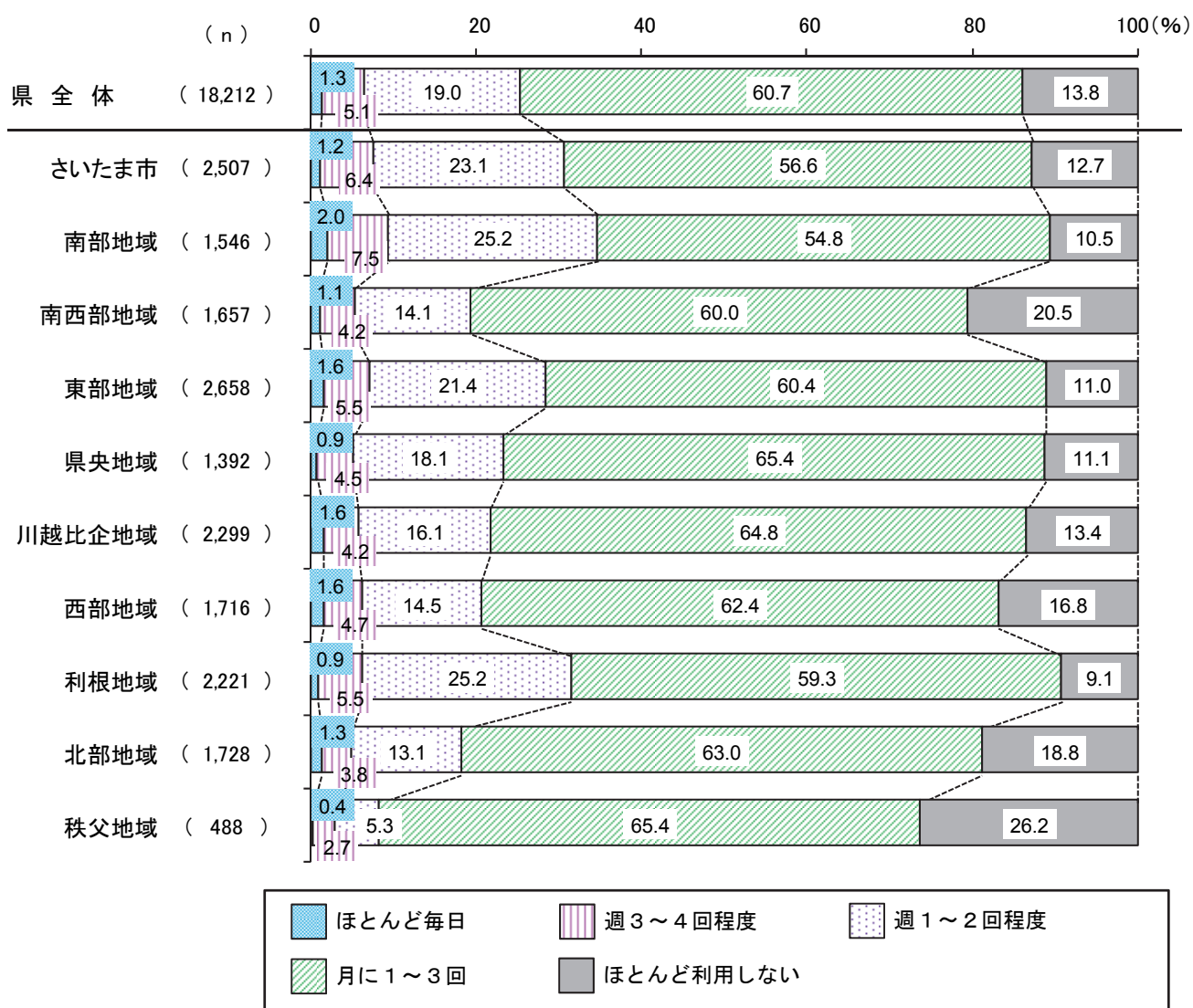
●「ほとんど毎日」、「週3～4回程度」及び「週1～2回程度」を合わせた『週1回以上』が25.4%となっている。

(地域別)

●全地域において「月に1～3回」の利用頻度が最も多く、[さいたま市]、[南部地域]、[利根地域]を除く7地域で6割を超えている。

●『週1回以上』は、[南部地域] (34.7%)、[利根地域] (31.6%)、[さいたま市] (30.7%)が多く、[秩父地域]が8.4%、[北部地域]が18.2%と少なくなっている。

図表Ⅱ-5-1 郊外型ショッピングセンターの利用頻度（地域別）



(2) コンビニエンスストア

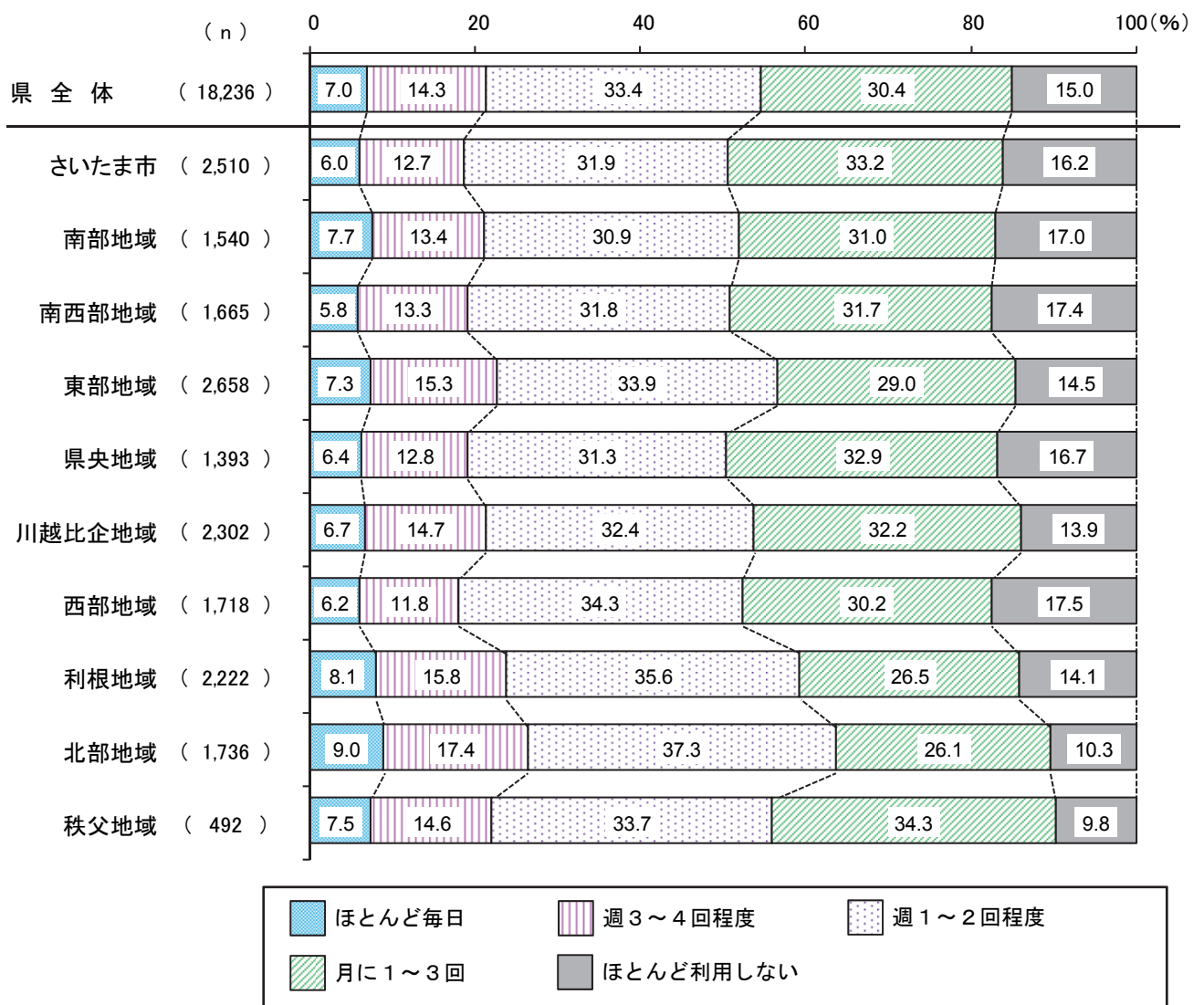
(県全体)

- コンビニエンスストアの利用頻度は、「週1～2回程度」が33.4%で最も多く、次いで「月に1～3回」が30.4%となっている。以下「ほとんど利用しない」が15.0%、「週3～4回程度」が14.3%、「ほとんど毎日」が7.0%となっている。
- 「ほとんど毎日」、「週3～4回程度」及び「週1～2回程度」を合わせた『週1回以上』が54.7%となっている。

(地域別)

- 各地域の利用頻度に大きな差は見られなかった。

図表Ⅱ-5-2 コンビニエンスストアの利用頻度（地域別）



(3) 通信販売（インターネット含む）


（県全体）

- 通信販売（インターネット含む）の利用頻度は、「月に1～3回」が50.3%で最も多く、次いで「ほとんど利用しない」が41.7%となっている。以下「週1～2回程度」が6.6%、「週3～4回程度」が1.1%、「ほとんど毎日」が0.3%となっている。
- 「ほとんど毎日」、「週3～4回程度」及び「週1～2回程度」を合わせた『週1回以上』が8.0%となっている。

（地域別）

- 各地域の利用頻度に大きな差は見られなかった。

図表Ⅱ－5－3 通信販売（インターネット含む）の利用頻度（地域別）

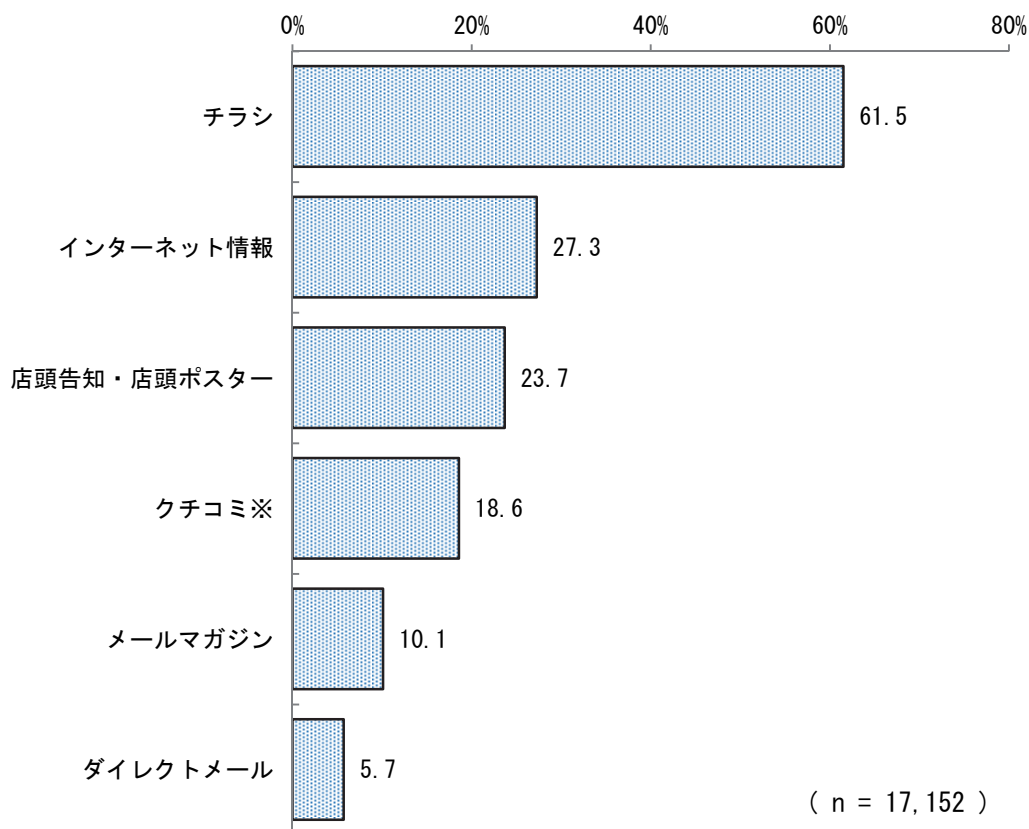


6 買物先を選ぶ時に参考とする媒体

ア 県全体

- 買物先を選ぶ時に参考とする媒体は、「チラシ」が61.5%で最も高く、次いで「インターネット情報」(27.3%)、「店頭告知・店頭ポスター」(23.7%)、「クチコミ」(18.6%)、「メールマガジン」(10.1%)、「ダイレクトメール」(5.7%)の順となっている。

図表Ⅱ-6-1 買物先を選ぶ時に参考とする媒体【複数回答】



※ 「フェイスブック」、「LINE」、「ツイッター」などの「SNS」(ソーシャルネットワーキングサービス)による情報交換を含む。

イ 地域別

- すべての地域で「チラシ」を参考とする割合が最も高く、[秩父地域]は70.4%と県全体に比べて8.9ポイント高くなっている。
- 「インターネット情報」を参考とする割合は、[南部地域]、[南西部地域]では県全体に比べて3ポイント以上高く、[北部地域]、[利根地域]では3ポイント以上低くなっている。

図表Ⅱ－6－2 買物先を選ぶ時に参考とする媒体【複数回答】(地域別)

	チ ラ シ	店 頭 ポ ス タ ー	店 頭 告 白 知 り	ク チ コ ミ	メ ー ル マ ガ ジ ン	イ ン タ ー ネ ッ ト 情 報	ダ イ レ ク ト メ ー ル
県全体	61.5	23.7	18.6	10.1	27.3	5.7	
さいたま市	59.6	24.0	19.0	9.6	29.2	7.2	
南部地域	55.6	28.1	18.9	12.4	30.9	7.7	
南西部地域	57.4	25.2	20.4	9.2	30.5	6.0	
東部地域	59.0	24.7	19.3	11.3	27.2	6.6	
県央地域	62.2	23.8	18.8	10.5	28.3	5.6	
川越比企地域	63.3	22.0	18.9	9.5	26.1	4.2	
西部地域	59.6	24.6	18.9	9.7	27.4	4.2	
利根地域	66.1	22.7	14.7	9.7	24.1	5.5	
北部地域	67.7	20.9	18.0	9.3	22.7	4.4	
秩父地域	70.4	16.7	22.1	11.1	28.3	4.7	

7 インターネット販売利用状況

(1) 利用の有無

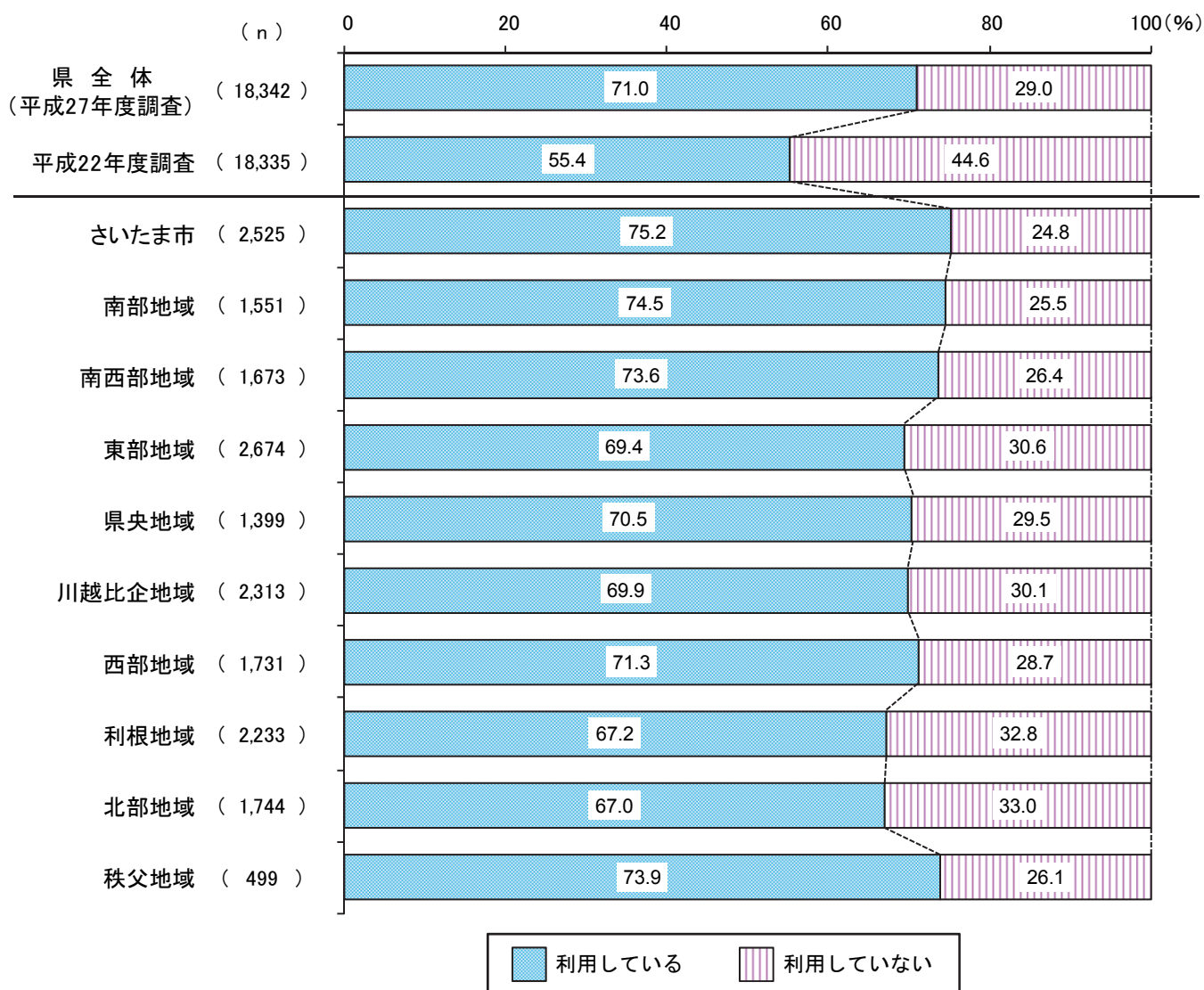
(県全体)

- インターネット販売の利用の有無は、「利用している」が 71.0%、「利用していない」が 29.0%となっている。
- 前回調査（平成 22 年度）と比較すると、「利用している」が 15.6 ポイント増加した。

(地域別)

- 地域別にみると、「利用している」は [さいたま市] が 75.2%と最も多く、県全体に比べ 4.2 ポイント高くなっているが、利用の有無について各地域間に大きな差は見られなかった。

図表Ⅱ-7-1 利用の有無（前回調査との比較、地域別）



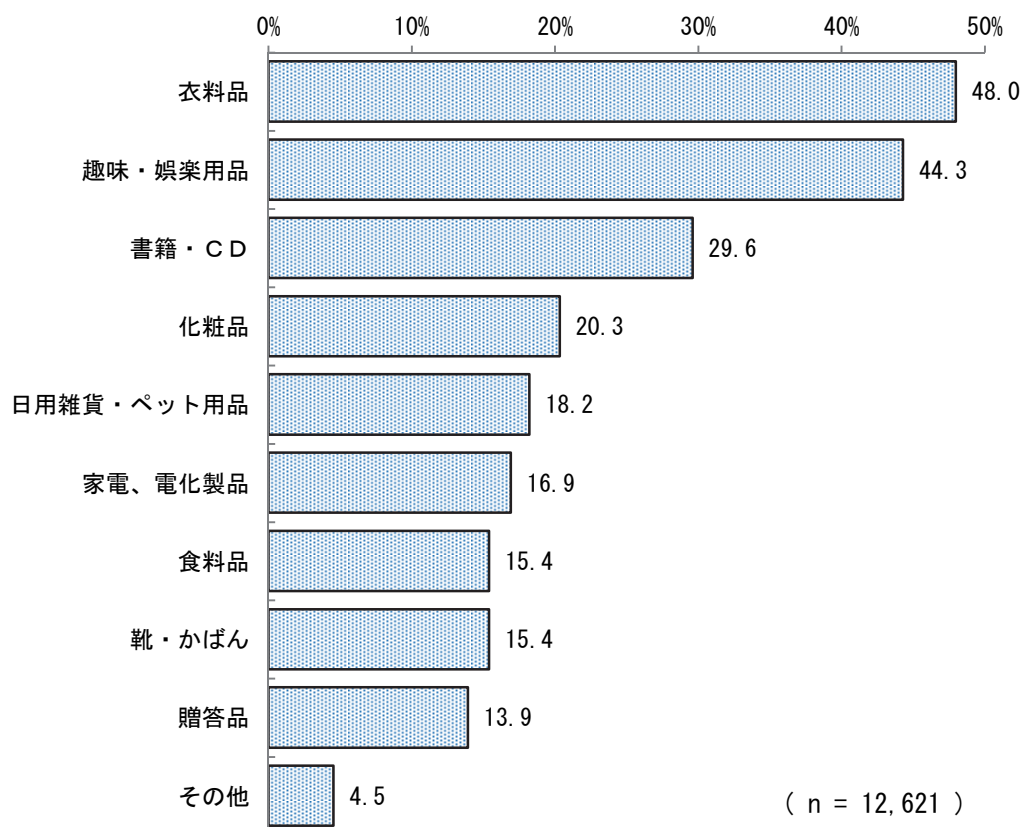
※平成 22 年度調査との比較にあたり、平成 22 年度の「月 1 回以上」、「2 ヶ月に 1 回程度」、「半年に 1 回程度」は『利用している』に置換え、「利用しない」、「利用していないが、今後利用したい」は『利用していない』に置換えて算出した。

(2) よく購入するもの

ア 県全体

- インターネット販売でよく購入するものは、「衣料品」が 48.0%で最も高く、次いで「趣味・娯楽用品」(44.3%)、「書籍・CD」(29.6%)、「化粧品」(20.3%)、「日用雑貨・ペット用品」(18.2%)、「家電、電化製品」(16.9%)の順となっている。

図表Ⅱ-7-2 よく購入するもの【複数回答】



イ 地域別

- 「衣料品」、「趣味・娯楽用品」は全ての地域で4割を超えているが、特に「秩父地域」で、「衣料品」は58.7%と県全体に比べて10.7ポイント高く、「趣味・娯楽用品」は49.4%と県全体に比べて5.1ポイント高くなっている。

図表Ⅱ－7－3 よく購入するもの【複数回答】（地域別）

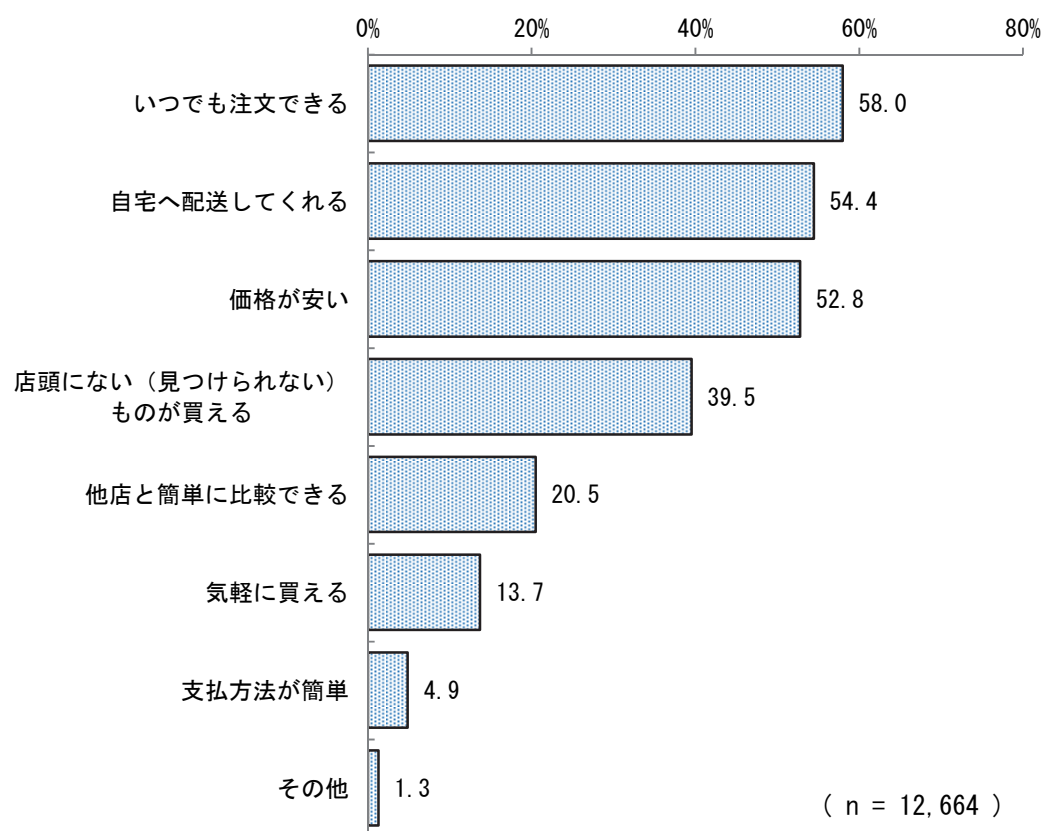
	食料品	日用雑貨・ペット用品	化粧品	衣料品	靴・かばん	家電、電化製品	趣味・娯楽用品	書籍・CD	贈答品	その他
県全体	15.4	18.2	20.3	48.0	15.4	16.9	44.3	29.6	13.9	4.5
さいたま市	19.8	19.4	19.5	44.9	12.5	20.3	41.9	30.7	13.6	4.6
南部地域	16.9	18.1	18.3	45.8	14.5	19.6	42.4	31.7	15.5	4.5
南西部地域	19.3	19.8	19.3	47.9	13.4	17.0	42.1	31.5	16.5	4.1
東部地域	15.7	19.4	20.4	47.4	15.9	15.7	44.4	29.1	14.0	4.1
県央地域	15.1	17.4	20.0	44.8	15.1	17.6	45.5	30.0	15.0	6.3
川越比企地域	12.9	18.6	21.4	48.4	16.7	15.5	46.2	30.0	12.8	4.4
西部地域	11.9	20.0	18.9	50.2	14.6	16.2	43.3	30.9	16.8	5.2
利根地域	14.6	14.6	22.0	48.3	17.6	16.2	46.2	28.2	12.5	3.7
北部地域	12.7	16.1	23.3	52.1	17.3	13.5	45.4	26.1	10.9	4.2
秩父地域	8.7	17.3	19.0	58.7	20.1	17.6	49.4	23.7	9.2	6.7

(3) 利用する理由

ア 県全体

- インターネット販売を利用する理由としては、「いつでも注文できる」が 58.0%で最も高く、次いで「自宅へ配送してくれる」(54.4%)、「価格が安い」(52.8%)、「店頭がない(見つけられない)ものが買える」(39.5%)と続いている。
- 「いつでも注文できる」、「自宅へ配送してくれる」など利便性に関する回答の割合が高くなっている。

図表Ⅱ－7－4 利用する理由【複数回答】



イ 地域別

- [北部地域]では「店頭がない（見つけれない）ものが買える」が 46.1%と、県全体に比べて 6.6 ポイント高く、[南西部地域] では「自宅へ配送してくれる」が 60.6%と、県全体に比べて 6.2 ポイント高くなっている。

図表Ⅱ－７－５ 利用する理由【複数回答】（地域別）

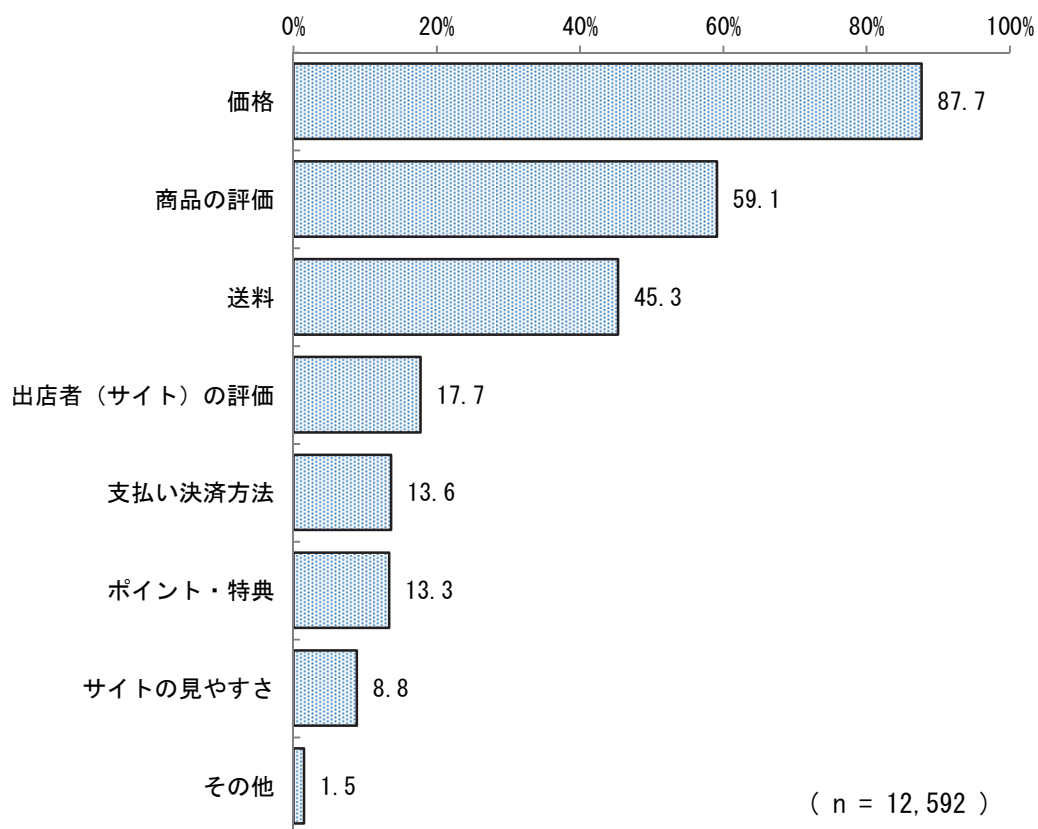
	価格が安い	いつでも注文できる	他店と簡単に比較できる	自宅へ配送してくれる	支払方法が簡単	気軽に買える	店頭がない（見つけれない）ものが買える	その他
	(%)							
県全体	52.8	58.0	20.5	54.4	4.9	13.7	39.5	1.3
さいたま市	52.4	57.5	21.4	57.8	4.7	13.9	35.8	1.4
南部地域	53.1	60.7	19.2	56.3	5.4	13.2	36.3	0.8
南西部地域	49.6	62.2	20.9	60.6	5.4	13.1	36.0	1.4
東部地域	55.1	57.5	21.6	55.7	5.0	13.2	38.6	1.1
県央地域	54.8	57.0	20.9	54.3	3.5	12.2	41.1	1.1
川越比企地域	53.2	56.0	20.3	51.1	4.8	14.6	42.1	1.4
西部地域	54.2	56.4	20.7	53.3	4.7	14.5	41.0	1.6
利根地域	50.5	58.6	20.6	52.1	5.2	14.2	39.6	1.3
北部地域	51.5	56.8	17.5	50.3	4.8	12.7	46.1	1.5
秩父地域	54.0	57.9	20.3	45.1	5.0	16.7	44.0	1.4

(4) 利用する時に重視すること

ア 県全体

- インターネット販売を利用する時に重視することは、「価格」が 87.7%で最も高く、次いで「商品の評価」(59.1%)、「送料」(45.3%)、「出店者(サイト)の評価」(17.7%)、「支払い決済方法」(13.6%)、「ポイント・特典」(13.3%)の順となっている。

図表Ⅱ-7-6 利用する時に重視すること【複数回答】



イ 地域別

- 利用する時に重視することについては、各地域間に大きな差はみられなかった。

図表Ⅱ－７－７ 利用する時に重視すること【複数回答】（地域別）

	価格	商品の評価	（出店者 （サイト） ）の 評価	サイト の見やすさ	支払い 決済方法	送料	ポイント・ 特典	その他
県全体	87.7	59.1	17.7	8.8	13.6	45.3	13.3	1.5
さいたま市	87.6	57.3	19.9	9.8	12.6	46.3	12.9	1.4
南部地域	87.5	60.3	16.1	9.3	13.6	45.0	13.9	1.5
南西部地域	87.7	59.9	15.8	8.8	12.8	49.4	14.1	2.0
東部地域	87.8	58.8	18.6	8.4	12.9	45.7	13.7	1.0
県央地域	88.8	59.2	17.8	9.0	13.1	44.6	13.4	1.8
川越比企地域	87.0	59.9	17.7	7.8	15.7	44.0	13.2	1.3
西部地域	88.9	58.6	17.1	8.2	13.0	46.8	11.5	1.4
利根地域	86.4	58.3	18.7	9.8	15.0	44.0	13.2	1.7
北部地域	87.9	60.5	15.7	8.8	14.5	41.5	14.5	1.2
秩父地域	87.7	59.9	18.9	7.0	12.0	44.8	13.6	1.7

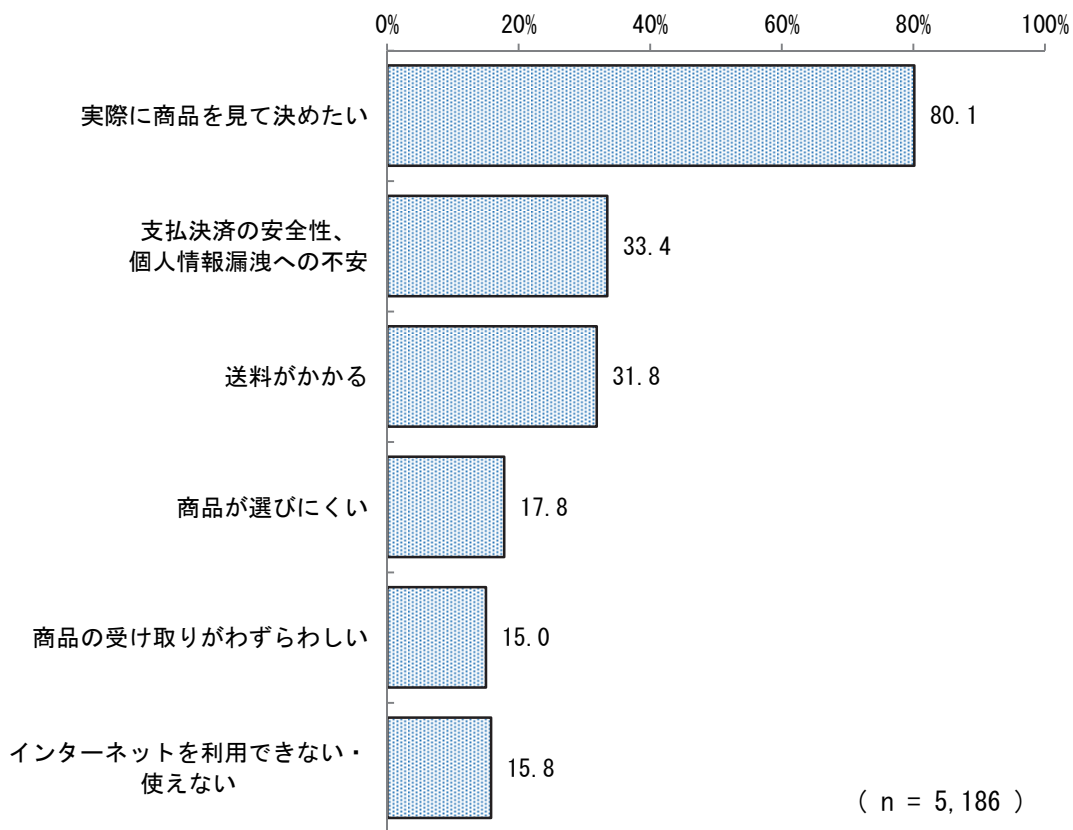
(%)

(5) 利用していない理由

ア 県全体

- インターネット販売を利用していない理由は、「実際に商品を見て決めたい」が80.1%で最も高く、次いで「支払決済の安全性、個人情報漏洩への不安」(33.4%)、「送料がかかる」(31.8%)、「商品が選びにくい」(17.8%)、「商品の受け取りがわずらわしい」(15.0%)となっている。
- 「インターネットを利用できない・使えない」は15.8%であった。

図表Ⅱ-7-8 利用していない理由【複数回答】



イ 地域別

- すべての地域で「実際に商品を見て決めたい」の割合が最も高くなっている。
- [秩父地域]では「支払決済の安全性、個人情報漏洩への不安」が39.5%と、県全体に比べて6.1ポイント高くなっている。

図表Ⅱ-7-9 利用していない理由【複数回答】(地域別)

	実際に商品を見て決めたい	送料がかかる	商品が選びにくい	商品の受け取りがわづらわしい	支払決済の安全性、個人情報漏洩への不安	インターネットを使えない
県全体	80.1	31.8	17.8	15.0	33.4	15.8
さいたま市	82.1	30.1	18.1	15.5	32.7	11.5
南部地域	80.9	27.6	19.4	16.3	35.5	11.2
南西部地域	81.9	31.5	20.2	16.4	35.7	15.7
東部地域	79.7	30.7	18.7	14.8	30.7	17.4
県央地域	75.2	33.6	18.8	14.3	32.3	16.3
川越比企地域	79.2	33.8	17.0	14.6	32.6	15.9
西部地域	79.5	31.0	17.4	16.3	34.3	15.5
利根地域	81.3	36.5	15.7	13.1	33.1	19.3
北部地域	79.8	29.5	16.2	15.3	35.0	16.2
秩父地域	82.2	32.6	18.6	14.0	39.5	16.3

8 地元商店・商店街の利用状況

(1) 利用頻度

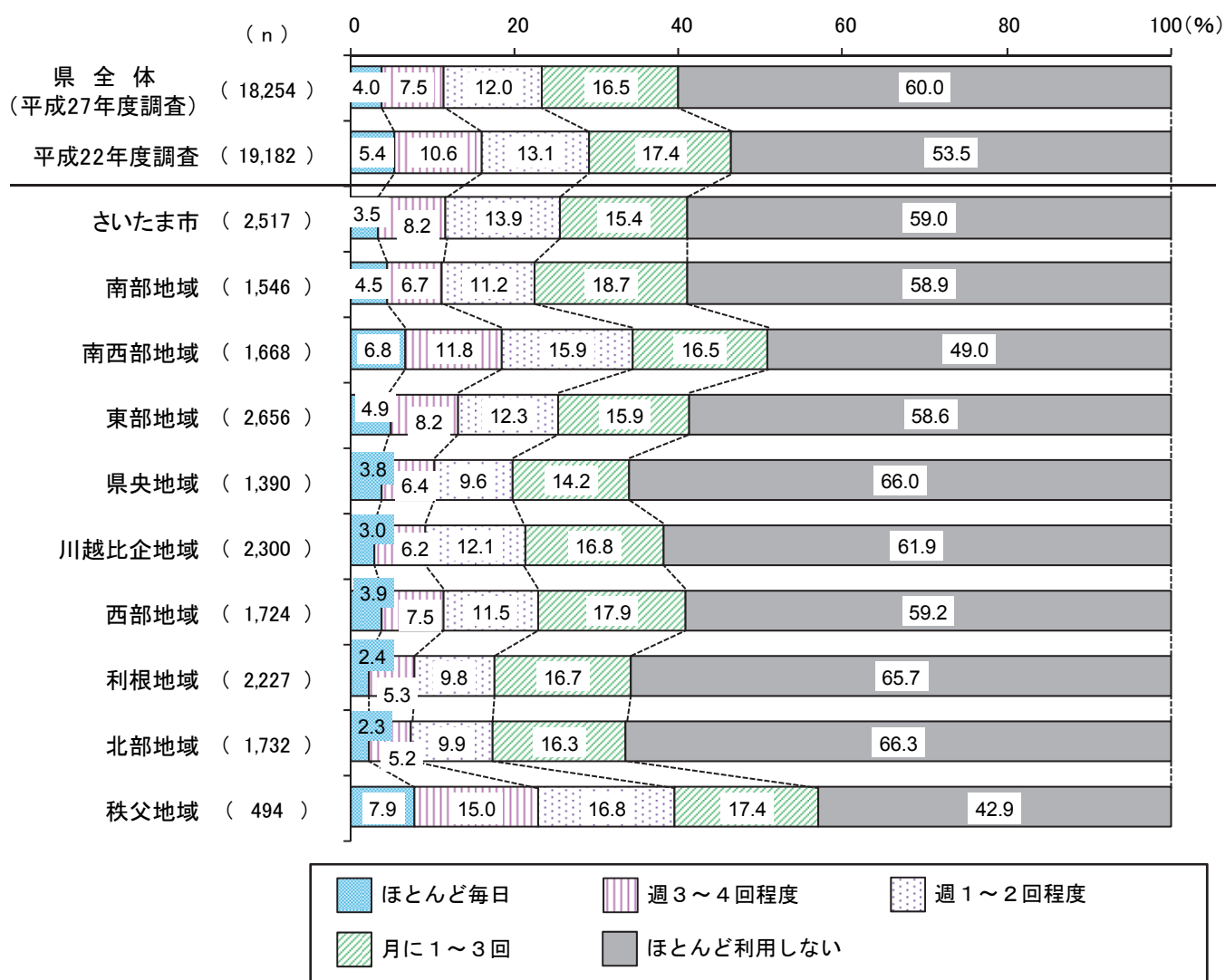
(県全体)

- 地元商店・商店街の利用頻度は、「ほとんど利用しない」が 60.0%で最も多く、次いで「月に1～3回」(16.5%)、「週1～2回程度」(12.0%)、「週3～4回程度」(7.5%)、「ほとんど毎日」(4.0%)となっている。
- 前回調査(平成22年度)と比べると、「ほとんど利用しない」が6.5ポイント増加し、「ほとんど毎日」は1.4ポイント減少した。
- 「ほとんど毎日」、「週3～4回程度」及び「週1～2回程度」を合わせた『週1回以上』が23.5%となっている。

(地域別)

- 『週1回以上』では、[秩父地域]が39.7%、[南西部地域]が34.5%と、他の地域に比べて多くなっている。

図表Ⅱ-8-1 地元商店・商店街の利用頻度(前回調査との比較、地域別)

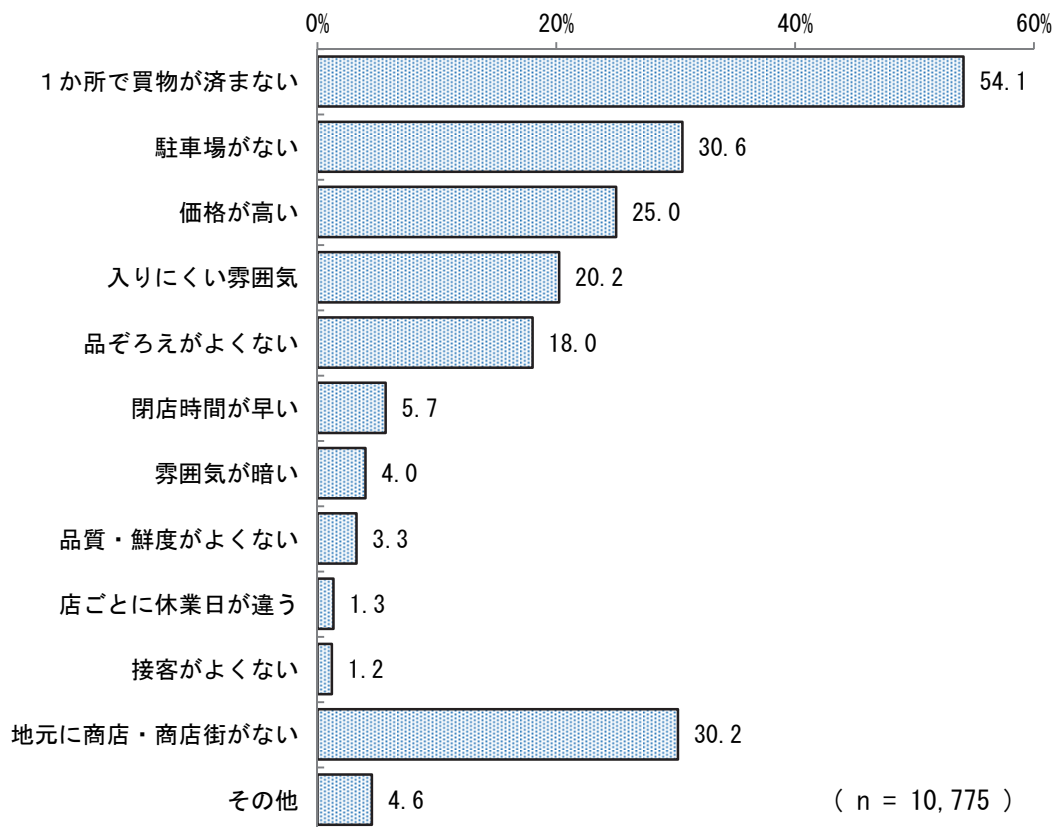


(2) ほとんど利用しない理由

ア 県全体

- 地元商店・商店街をほとんど利用しない理由としては、「1か所で買物が済まない」が54.1%で最も高く、次いで「駐車場がない」(30.6%)、「価格が高い」(25.0%)、「入りにくい雰囲気」(20.2%)、「品ぞろえがよくない」(18.0%)となっている。
- 「地元には商店・商店街がない」は30.2%であった。

図表Ⅱ－8－2 地元商店・商店街をほとんど利用しない理由【複数回答】



イ 地域別

- すべての地域で「1か所で買物が済まない」が最も高くなっている。
- [秩父地域]では、県全体に比べ「品ぞろえがよくない」(30.8%)が12.8ポイント高く、「価格が高い」(42.8%)が17.8ポイント高くなっている。
- 「地元で商店・商店街がない」は、[さいたま市]が43.0%と県全体に比べて12.8ポイント高く、[秩父地域]が16.8%と13.4ポイント低くなっている。

図表Ⅱ－８－３ 地元商店・商店街をほとんど利用しない理由【複数回答】(地域別)

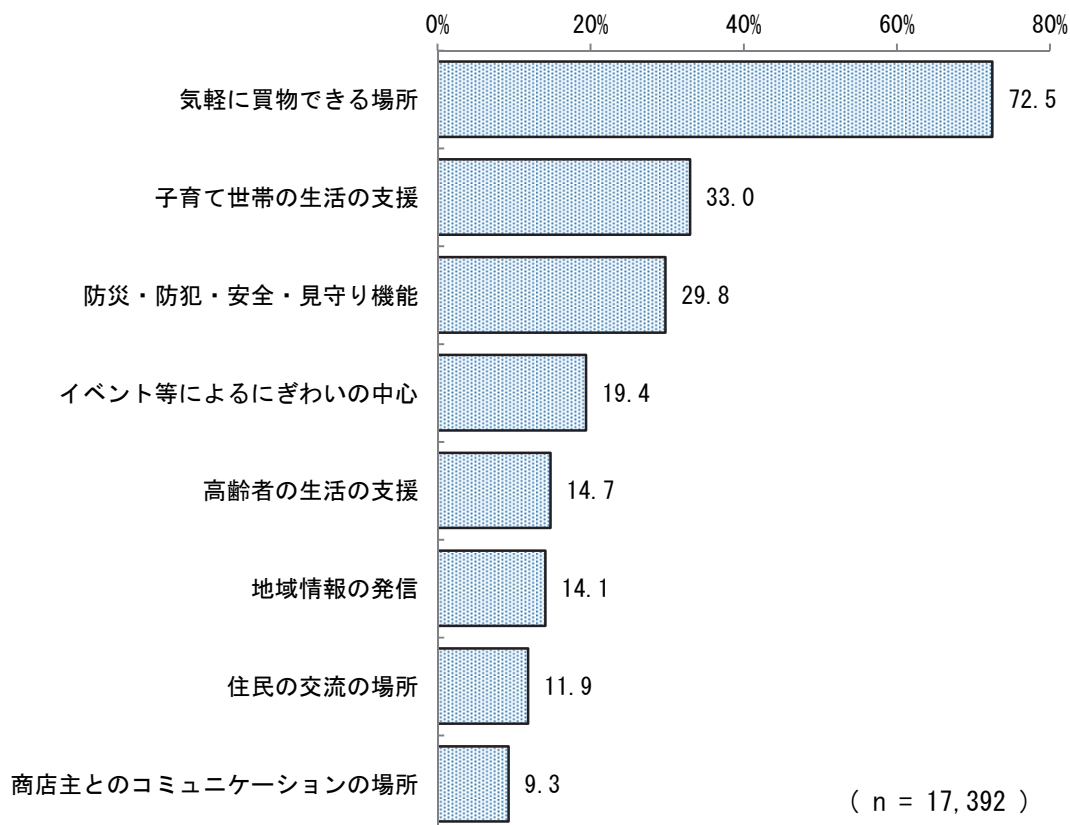
	価格が高い	品質・鮮度がよくない	品ぞろえがよくない	1か所で買物が済まない	接客がよくない	入りにくい雰囲気	雰囲気が暗い	駐車場がない	閉店時間が早い	店ごとに休業日が違う	地元で商店・商店街がない	その他
県全体	25.0	3.3	18.0	54.1	1.2	20.2	4.0	30.6	5.7	1.3	30.2	4.6
さいたま市	18.4	3.0	15.1	47.0	1.1	15.3	3.5	25.3	4.9	1.2	43.0	3.5
南部地域	24.3	2.4	15.1	53.4	1.0	19.0	3.6	28.8	6.3	1.6	32.0	5.4
南西部地域	20.0	4.2	17.6	52.2	1.0	16.6	3.6	24.6	4.6	1.9	37.1	5.5
東部地域	24.3	3.2	16.0	55.0	0.8	20.5	4.2	26.3	5.0	1.1	31.8	4.3
県央地域	26.4	3.2	15.8	53.4	1.2	25.4	4.0	31.2	4.3	1.6	29.5	4.4
川越比企地域	23.5	3.5	19.2	57.2	1.1	16.9	4.2	32.0	5.4	0.8	28.3	5.0
西部地域	27.9	3.0	19.3	54.4	1.1	19.1	3.0	35.3	6.3	1.6	27.6	5.0
利根地域	30.0	4.0	21.2	57.1	1.7	26.0	6.1	36.1	7.8	1.7	19.1	4.9
北部地域	27.3	2.5	19.9	56.2	1.6	22.7	3.5	35.6	6.2	1.2	26.7	4.2
秩父地域	42.8	3.8	30.8	56.3	1.4	24.5	1.4	28.8	6.7	0.5	16.8	1.9

(3) 商店街に期待する役割

ア 県全体

- 商店街に期待する役割は、「気軽に買物できる場所」が 72.5%で最も高く、次いで「子育て世帯の生活の支援」(33.0%)、「防災・防犯・安全・見守り機能」(29.8%)、「イベント等によるにぎわいの中心」(19.4%)の順となっている。

図表Ⅱ－８－４ 商店街に期待する役割【複数回答】



イ 地域別

- すべての地域で「気軽に買物できる場所」が最も高く、各地域とも70%を超えている。
- 「高齢者の生活の支援」は、[秩父地域]が21.1%と県全体より6.4ポイント高くなっている。一方、「防犯・防災・安全・見守り機能」は[秩父地域]は19.4%と県全体よりも10.4ポイント低く、[さいたま市]、[南部地域]、[南西部地域]、[東部地域]、[県央地域]では30%を超えて2.0ポイント以上上回っている。

図表Ⅱ－８－５ 商店街に期待する役割【複数回答】（地域別）

	(%)							
	気軽に買物できる場所	住民の交流の場所	商店主とのコミュニケーションの場所	イベント等にぎわいの中心	地域情報の発信	防災・防犯・安全・見守り機能	高齢者の生活の支援	子育て世帯の生活の支援
県全体	72.5	11.9	9.3	19.4	14.1	29.8	14.7	33.0
さいたま市	72.2	12.9	11.3	16.9	14.3	33.9	14.4	29.9
南部地域	72.3	11.2	10.4	22.5	15.2	32.6	13.3	29.6
南西部地域	76.2	11.0	10.8	19.8	14.0	32.2	12.2	29.9
東部地域	72.8	12.4	9.5	18.9	13.5	31.8	12.5	32.6
県央地域	72.1	11.2	9.6	17.5	13.1	31.9	15.9	34.7
川越比企地域	72.2	11.1	9.0	18.2	13.8	28.3	16.1	34.7
西部地域	74.5	12.2	8.9	19.7	16.1	28.0	15.0	33.1
利根地域	70.0	11.2	7.7	20.4	13.8	26.5	16.9	37.7
北部地域	70.3	13.0	7.0	22.3	14.0	25.1	15.0	33.0
秩父地域	74.1	11.6	5.5	18.6	12.2	19.4	21.1	38.6

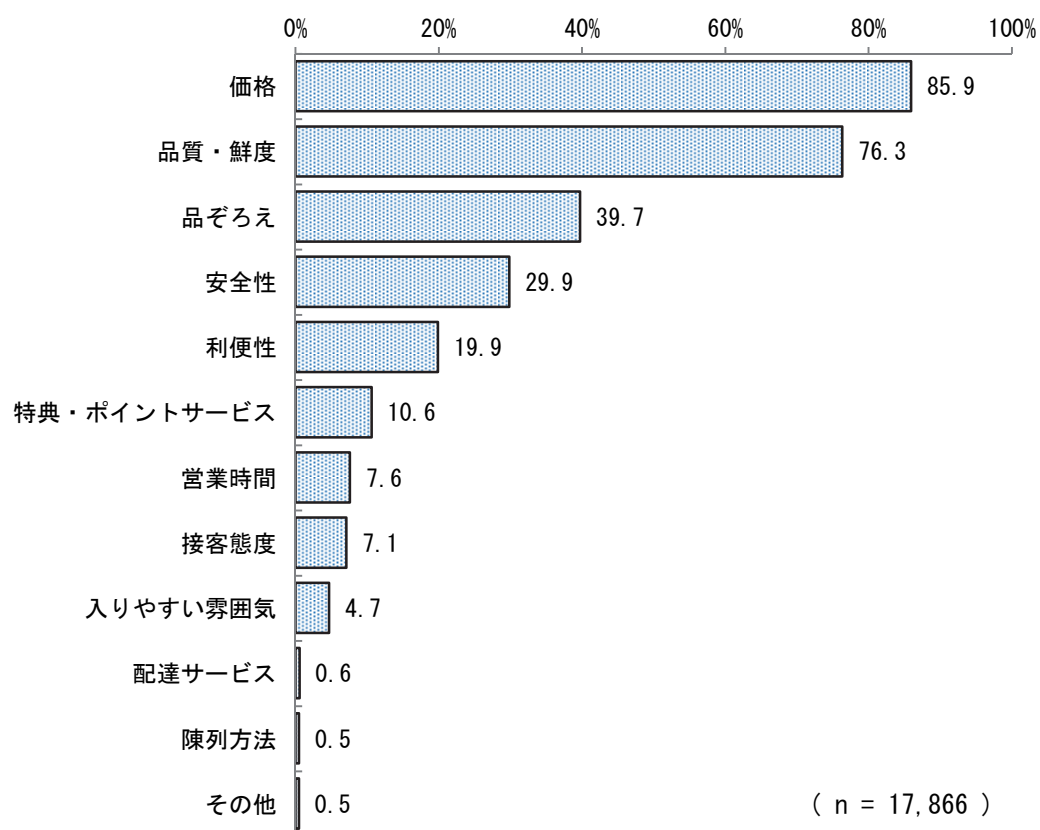
9 買物で重視する事項

(1) 現在、お店で食料品などを買う時に重視していること

ア 県全体

- 現在、お店で食料品などを買う時に重視していることは、「価格」が 85.9%で最も高く、次いで「品質・鮮度」(76.3%)、「品ぞろえ」(39.7%)、「安全性」(29.9%)、「利便性」(19.9%)、「特典・ポイントサービス」(10.6%)の順となっている。

図表Ⅱ-9-1 現在、お店で食料品などを買う時に重視していること【複数回答】



イ 地域別

- 現在重視することについて、すべての地域で「価格」は8割を超え、「品質・鮮度」は7割を超えている。一方、「配達サービス」は全ての地域で1%以下となっており、関心が低い。

図表Ⅱ－9－2 現在、お店で食料品などを買う時に重視していること【複数回答】(地域別)

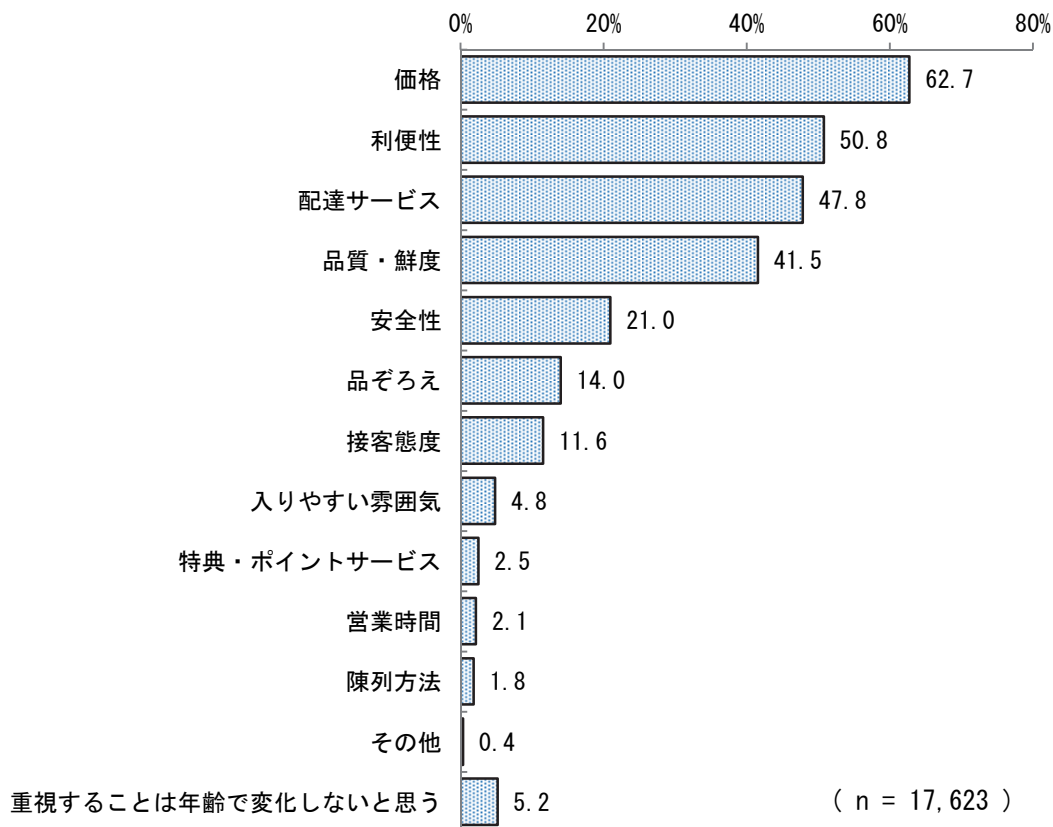
	価格	品質・鮮度	安全性	利便性	品ぞろえ	陳列方法	入りやすい雰囲気	営業時間	接客態度	配達サービス	特典・ポイントサービス	その他
県全体	85.9	76.3	29.9	19.9	39.7	0.5	4.7	7.6	7.1	0.6	10.6	0.5
さいたま市	84.7	79.9	31.2	20.3	39.2	0.4	4.4	6.6	7.0	0.7	9.6	0.3
南部地域	86.8	77.0	30.5	20.2	38.6	0.5	4.6	6.8	7.6	0.5	10.7	0.5
南西部地域	85.3	78.6	31.4	23.0	36.1	0.4	4.5	7.7	6.2	0.8	9.1	0.7
東部地域	86.0	76.4	27.6	20.2	40.0	0.5	5.3	8.2	6.9	0.7	9.9	0.5
県央地域	87.3	74.5	30.5	21.2	41.1	0.7	5.1	6.5	6.8	0.4	9.9	0.5
川越比企地域	86.0	75.0	28.1	20.3	42.0	0.3	4.4	7.1	7.0	0.5	10.7	0.5
西部地域	85.8	75.4	32.0	20.3	39.2	1.0	4.4	7.6	6.4	0.6	11.4	0.5
利根地域	86.3	73.8	29.9	18.0	41.0	0.4	5.0	8.6	7.7	0.4	12.6	0.5
北部地域	84.9	75.5	28.0	17.9	39.9	0.5	4.6	9.7	8.0	0.6	11.1	0.3
秩父地域	88.7	77.2	32.9	13.1	37.8	-	3.5	5.7	7.6	0.4	13.1	0.4

(2) 今後(高齢者になった時)、重視すると思うこと

ア 県全体

- 今後(高齢者になった時)、重視すると思うことは、「価格」が62.7%で最も高く、次いで「利便性」(50.8%)、「配達サービス」(47.8%)、「品質・鮮度」(41.5%)の順となっている。
- 「重視することは年齢で変化しないと思う」は5.2%であった。

図表Ⅱ-9-3 今後(高齢者になった時)、重視すると思うこと【複数回答】



(現在の重視項目との比較)

- 設問(1)「現在、お店で食料品などを買う時に重視していること」と比べると、「価格」を最も重視することは変わらないが、その割合は23.2ポイント低くなっている。一方、「利便性」は30.9ポイント、「配達サービス」は47.2ポイント高くなっており、高齢者になった時は「便利に買物ができること」が重視されることがうかがえる。

図表Ⅱ－９－４ 「今後（高齢者になった時）、重視すると思うこと」と
「現在、お店で食料品などを買う時に重視していること」

順位	今後		現在		差 (=今後－現在)
	項目	構成比	構成比	(順位)	
1位	価格	62.7%	85.9%	(1位)	▲ 23.2
2位	利便性	50.8%	19.9%	(5位)	30.9
3位	配達サービス	47.8%	0.6%	(10位)	47.2
4位	品質・鮮度	41.5%	76.3%	(2位)	▲ 34.8
5位	安全性	21.0%	29.9%	(4位)	▲ 8.9
6位	品ぞろえ	14.0%	39.7%	(3位)	▲ 25.7
7位	接客態度	11.6%	7.1%	(8位)	4.5
8位	入りやすい雰囲気	4.8%	4.7%	(9位)	0.1
9位	特典・ポイントサービス	2.5%	10.6%	(6位)	▲ 8.1
10位	営業時間	2.1%	7.6%	(7位)	▲ 5.5
11位	陳列方法	1.8%	0.5%	(11位)	1.3

イ 地域別

- 高齢者になった時に重視すると思うことは、すべての地域で「価格」が最も高く、[秩父地域]は県全体に比べて4.9ポイント高くなっている。
- [利根地域]、[北部地域]、[秩父地域]では「価格」に次いで「配達サービス」を重視するとの回答が多い。

図表Ⅱ－９－５ 今後（高齢者になった時）、重視すると思うこと【複数回答】（地域別）

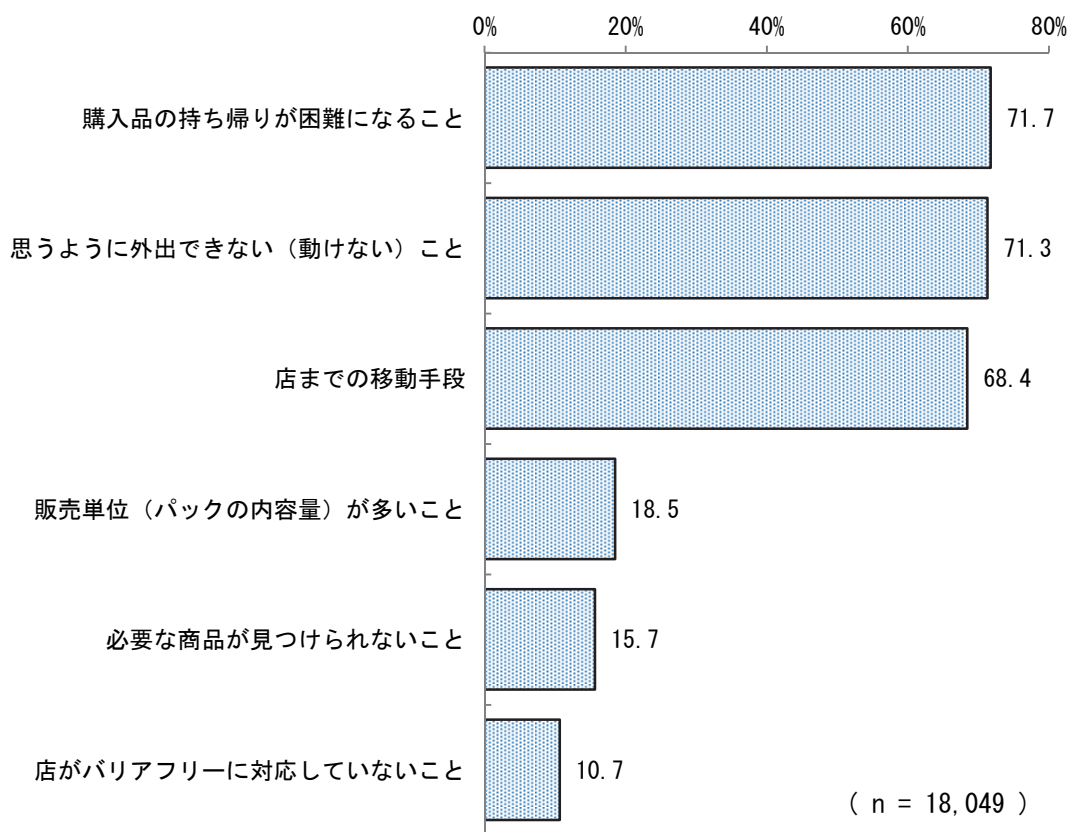
	価格	品質・鮮度	安全性	利便性	品ぞろえ	陳列方法	入りやすい雰囲気	営業時間	接客態度	配達サービス	特典・ポイントサービス	その他	年齢で変化しないと思う
県全体	62.7	41.5	21.0	50.8	14.0	1.8	4.8	2.1	11.6	47.8	2.5	0.4	5.2
さいたま市	58.9	43.7	21.1	53.7	14.4	1.6	5.0	1.9	11.3	50.2	1.7	0.2	4.5
南部地域	63.8	43.3	20.2	52.0	14.1	1.5	4.5	1.4	12.5	46.1	3.0	0.5	4.9
南西部地域	63.7	43.5	21.1	50.7	14.1	1.9	5.0	2.1	11.5	46.0	1.8	0.2	5.3
東部地域	64.9	42.8	20.2	49.9	14.8	2.3	4.0	1.9	11.2	45.0	2.6	0.4	5.0
県央地域	64.3	41.6	22.0	49.9	13.0	2.2	5.8	2.5	12.3	45.2	2.1	0.5	6.1
川越比企地域	62.4	40.8	21.6	51.6	14.4	1.7	5.2	2.2	10.4	47.1	2.4	0.5	4.9
西部地域	60.7	42.4	20.9	50.6	14.0	2.1	4.6	2.5	11.5	50.0	2.5	0.2	5.0
利根地域	63.3	38.2	21.0	49.6	13.7	1.7	5.2	2.6	11.7	49.9	3.3	0.4	5.7
北部地域	62.1	37.9	20.3	49.0	12.9	1.7	4.5	2.4	12.3	50.0	2.6	0.4	6.3
秩父地域	67.6	40.0	22.2	46.7	13.8	1.5	4.6	1.5	11.7	48.5	4.0	0.8	3.3

(3) 今後(高齢者になった時)、食料品などをお店で買おうとする時に困るだろうと思うこと

ア 県全体

●今後(高齢者になった時)、食料品などを買う時に困るだろうと思うことは、「購入品の持ち帰りが困難になること」が71.7%で最も高く、次いで「思うように外出できない(動けない)こと」(71.3%)、「店までの移動手段」(68.4%)、「販売単位(パックの容量)が多いこと」(18.5%)、「必要な商品が見つけれないこと」(15.7%)、「店がバリアフリーに対応していないこと」(10.7%)の順となっている。

図表Ⅱ-9-6 今後(高齢者になった時)、食料品などをお店で買おうとする時に困るだろうと思うこと【複数回答】



イ 地域別

- 「思うように外出できない（動けない）こと」は〔秩父地域〕で 79.7%と、県全体に比べて 8.4 ポイント高くなっている。
- 「購入品の持ち帰りが困難になること」は〔南部地域〕（75.8%）、〔南西部地域〕（75.4%）、〔さいたま市〕（75.2%）がいずれも県全体に比べて 3.5 ポイント以上高く、〔北部地域〕（65.3%）では 6 ポイント以上低くなっている。

図表Ⅱ－9－7 今後（高齢者になった時）、食料品などをお店で買おうとする時に
困るだろうと思うこと【複数回答】
（地域別）

(%)

	思うように 外出できない こと (動けない)	店までの移動手段	店がアプリに 対応していないこと	販売単位 (パックの容量) が多いこと	必要な商品が 見つからないこと	購入品の持ち 帰りが困難な こと
県全体	71.3	68.4	10.7	18.5	15.7	71.7
さいたま市	68.3	68.2	11.3	19.8	14.9	75.2
南部地域	70.0	68.3	11.2	18.5	15.8	75.8
南西部地域	68.8	65.7	10.6	19.3	15.4	75.4
東部地域	70.1	66.0	10.2	18.8	15.5	71.7
県央地域	73.6	69.7	9.9	20.2	15.4	70.6
川越比企地域	73.0	68.8	10.8	17.1	15.2	69.8
西部地域	71.2	70.3	11.3	18.7	14.5	73.6
利根地域	71.9	69.5	10.4	18.2	17.1	69.3
北部地域	74.0	70.1	10.6	17.8	17.0	65.3
秩父地域	79.7	71.0	8.7	14.0	16.6	68.4

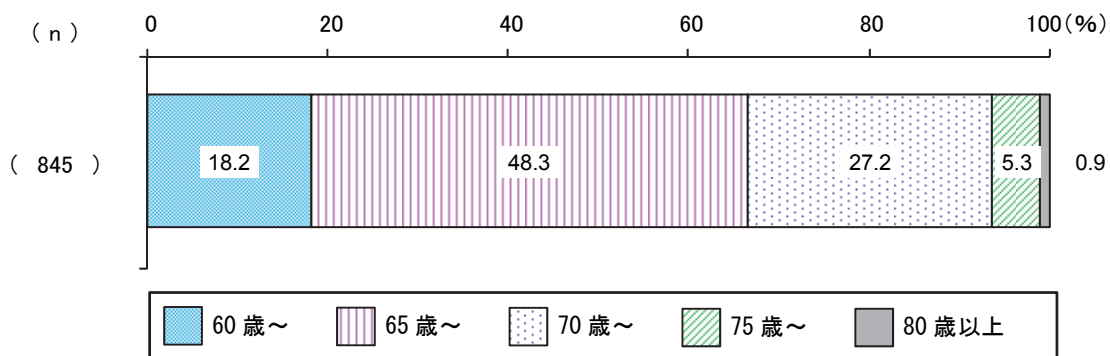
10 高齢者の買物行動（参考調査）

1 調査対象の概要

(1) 年齢

●年齢は、「65歳～」が48.3%で最も多く、次いで「70歳～」が27.2%、「60歳～」が18.2%となっている。

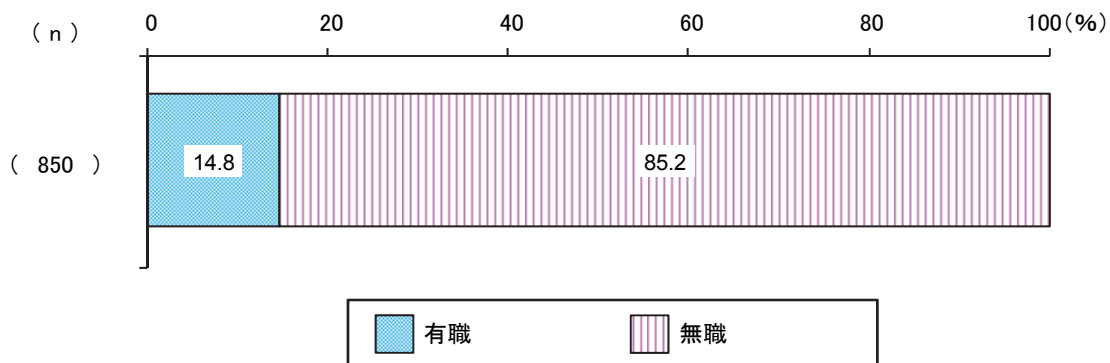
図表Ⅱ-10-1 年齢



(2) 職業の有無

●職業の有無は、「有職」が14.8%、「無職」が85.2%となっている。

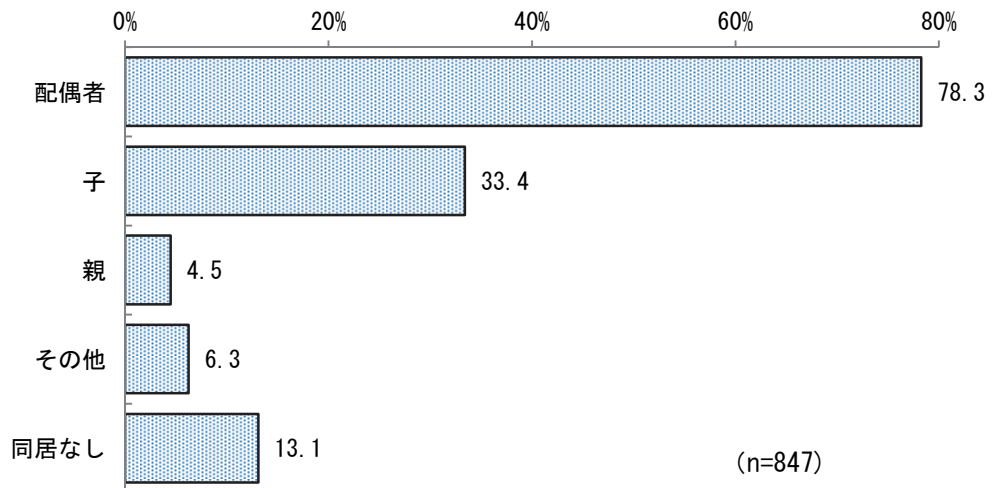
図表Ⅱ-10-2 職業の有無



(3) 同居している方

- 同居ありは86.9%、同居なしは13.1%であった。
- 同居している方の内訳は、「配偶者」が78.3%で最も高く、次いで「子」が33.4%となっている。

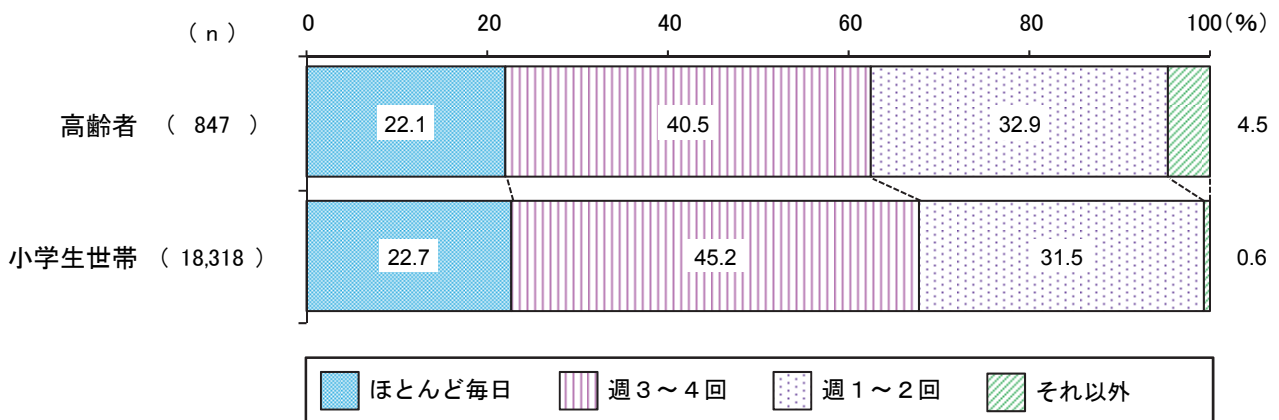
図表Ⅱ-10-3 同居している方



(4) 買物の頻度

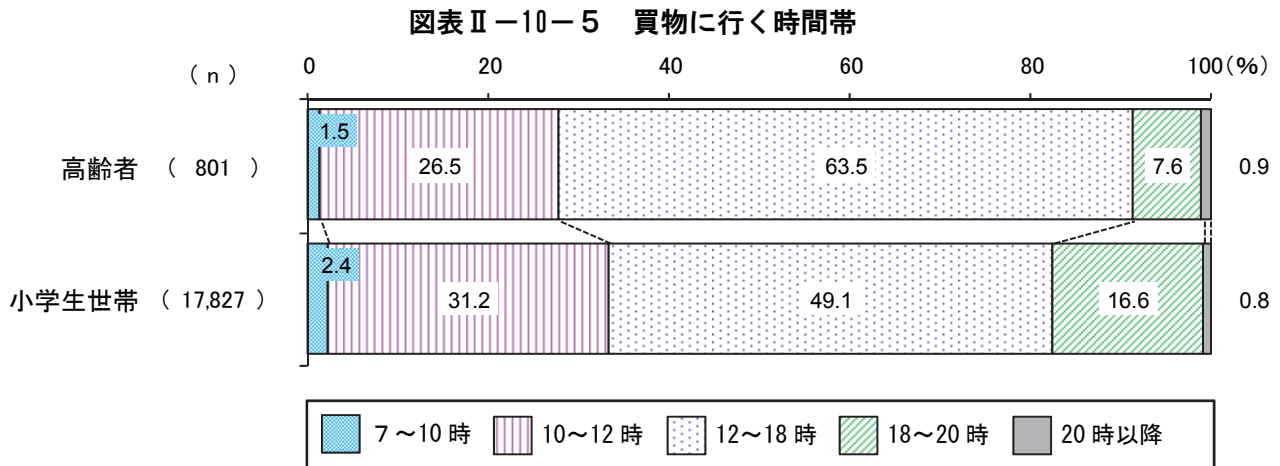
- 買物の頻度は、「週3～4回」が40.5%で最も多く、次いで「週1～2回」が32.9%、「ほとんど毎日」が22.1%となっている。
- [小学生世帯]と比較すると、[高齢者]は「週1～2回」が1.4ポイント高く、「週3～4回」が4.7ポイント低くなっている。

図表Ⅱ-10-4 買物の頻度



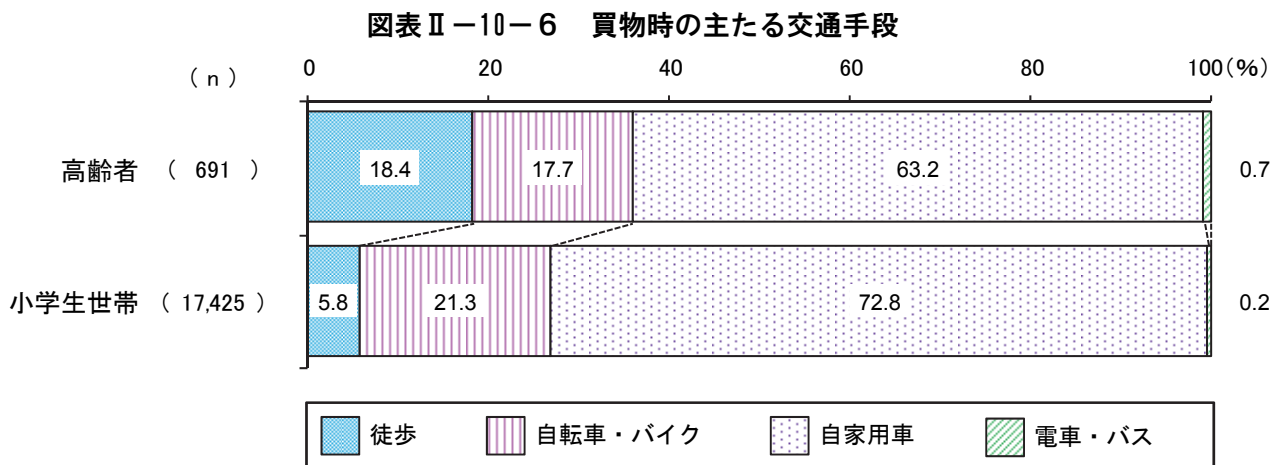
(5) 買物に行く時間帯

- 買物に行く時間帯は、「12～18時」が63.5%で最も多く、次いで「10～12時」が26.5%となっている。
- [小学生世帯]と比較すると、[高齢者]は「12～18時」が14.4ポイント高く、「18～20時」が9.0ポイント低くなっている。



(6) 買物時の主たる交通手段

- 買物時の主たる交通手段は、「自家用車」が63.2%で最も多く、次いで「徒歩」が18.4%、「自転車・バイク」が17.7%となっている。
- [小学生世帯]と比較すると、[高齢者]は「徒歩」が12.6ポイント高く、「自家用車」が9.6ポイント低くなっている。

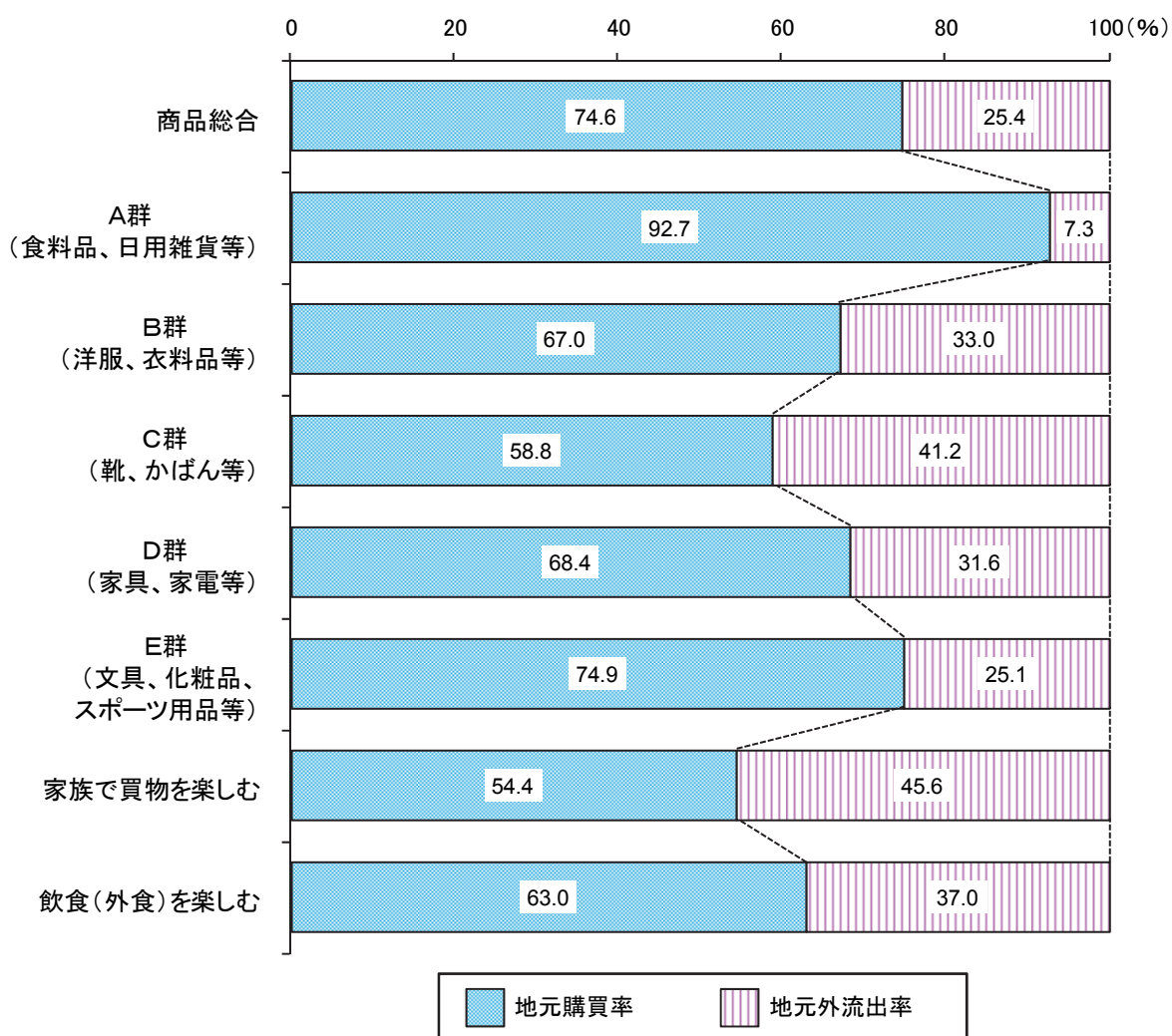


2 高齢者の購買動向

(1) 地元購買率・地元外流出率

- [商品総合] について、地元購買率（地元で購入する割合）が 74.6%となっている。
- 商品群・外出目的ごとに地元購買率を比較すると、[A群（食料品、日用雑貨等）] が 92.7%で最も多く、次いで [E群（文具、化粧品、スポーツ用品等）] が 74.9%、[D群（家具、家電等）] が 68.4%、[B群（洋服、衣料品等）] が 67.0%となっている。

図表Ⅱ-10-7 商品群別・外出目的別
地元購買率、地元外流出率



①商品総合

- [商品総合] では、地元購買率（地元で購入する割合）が 74.6%であり、地元外流出率（地元外で購入する割合）が 25.4%となっている。

②A群（食料品、日用雑貨等）

- [A群（食料品、日用雑貨等）] では、地元購買率が 92.7%であり、地元外流出率は 7.3%となっている。

③B群（洋服、衣料品等）

- [B群（洋服、衣料品等）] では、地元購買率が 67.0%であり、地元外流出率は 33.0%となっている。

④C群（靴、かばん等）

- [C群（靴、かばん等）] では、地元購買率が 58.8%であり、地元外流出率は 41.2%となっている。

⑤D群（家具、家電等）

- [D群（家具、家電等）] では、地元購買率が 68.4%であり、地元外流出率は 31.6%となっている。

⑥E群（文具、化粧品、スポーツ用品等）

- [E群（文具、化粧品、スポーツ用品等）] では、地元購買率が 74.9%であり、地元外流出率は 25.1%となっている。

⑦家族で買物を楽しむ

- 地元で [家族で買物を楽しむ] 割合は 54.4%であり、地元外で楽しむ割合は 45.6%となっている。

⑧飲食（外食）を楽しむ

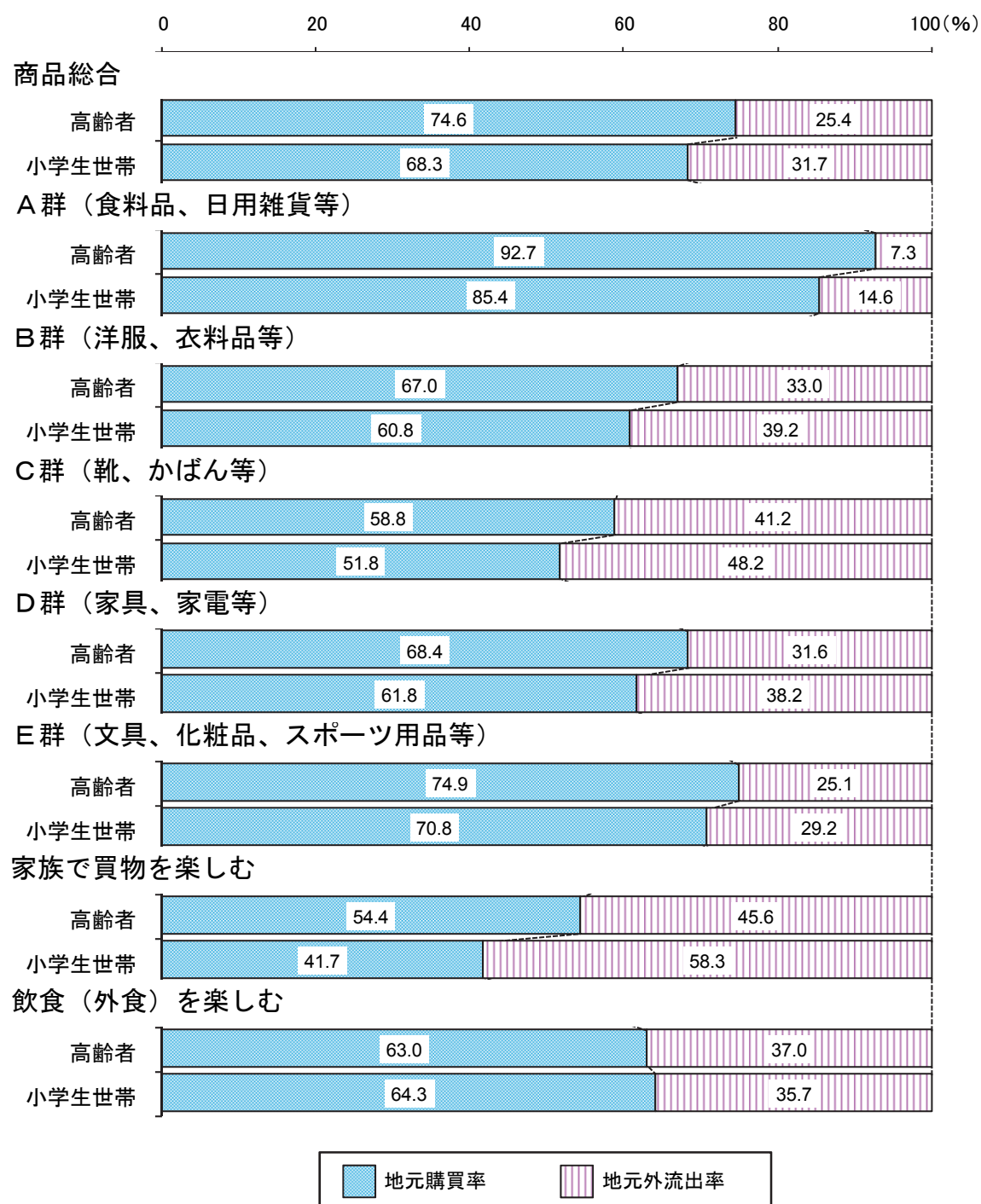
- 地元で [飲食（外食）を楽しむ] 割合は 63.0%であり、地元外で楽しむ割合は 37.0%となっている。

(2) 小学生世帯との比較

- 小学校2学年児童がいる世帯と高齢者世帯の買物行動に関する世代間比較を行った。
(注：高齢者標本数は小学生世帯標本数に比べて少数であり、また県内全市町村の高齢者を対象としていないため参考資料とする。)

- 高齢者の地元購買率は、[飲食（外食）を楽しむ] 以外のすべての商品群・外出目的において、小学生世帯よりも多くなっている。
- 特に、[家族で買物を楽しむ] において、高齢者の地元購買率が 54.4%と、小学生世帯（41.7%）よりも 12.7 ポイント高くなっている。

図表Ⅱ-10-8 商品群別・外出目的別地元購買率、地元外流出率
(小学生世帯との比較)

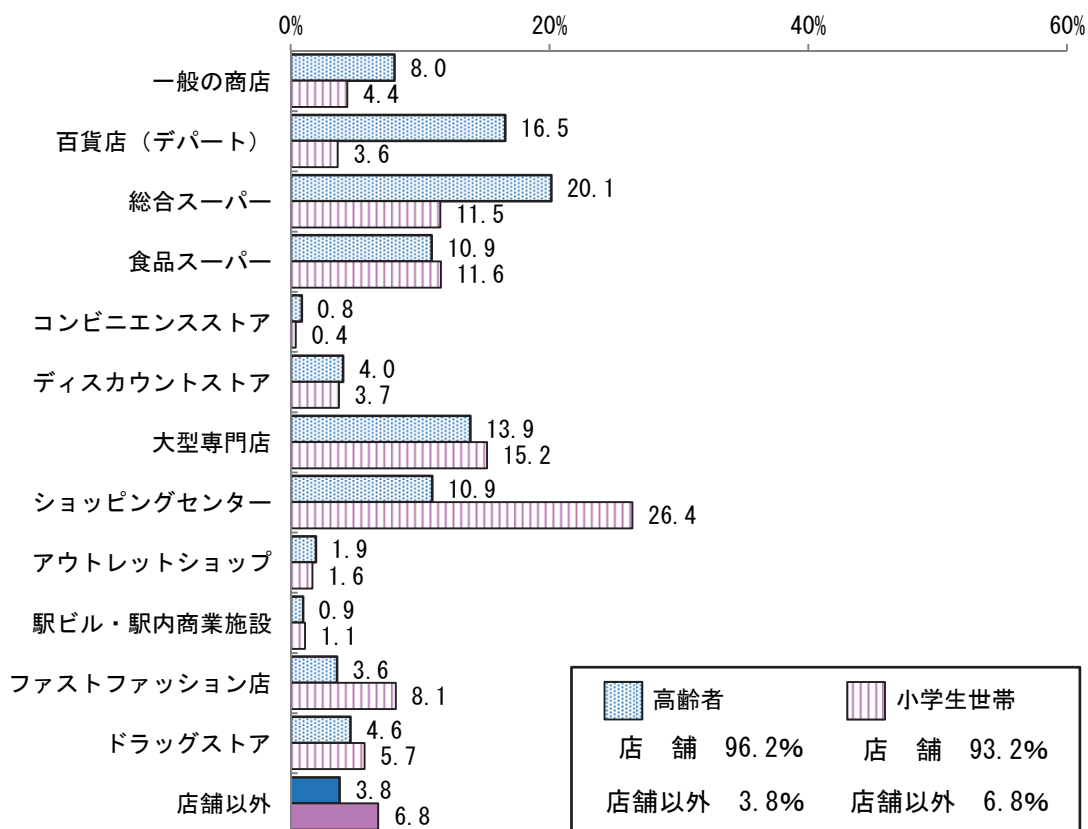


3 利用店舗

(1) 商品総合

- 高齢者の利用店舗を小学生世帯と比べると、「百貨店（デパート）」は、[高齢者]（16.5%）が [小学生世帯]（3.6%）に比べて 12.9 ポイント高くなっている。また、「総合スーパー」は、[高齢者]（20.1%）が [小学生世帯]（11.5%）に比べて 8.6 ポイント高くなっている。
- 一方、「ショッピングセンター」は、[小学生世帯] が 26.4%と、[高齢者]（10.9%）に比べて 15.5 ポイント高くなっている。
- また、『店舗以外』の利用は、[小学生世帯] が 6.8%と、[高齢者]（3.8%）に比べて 3.0 ポイント高くなっている。

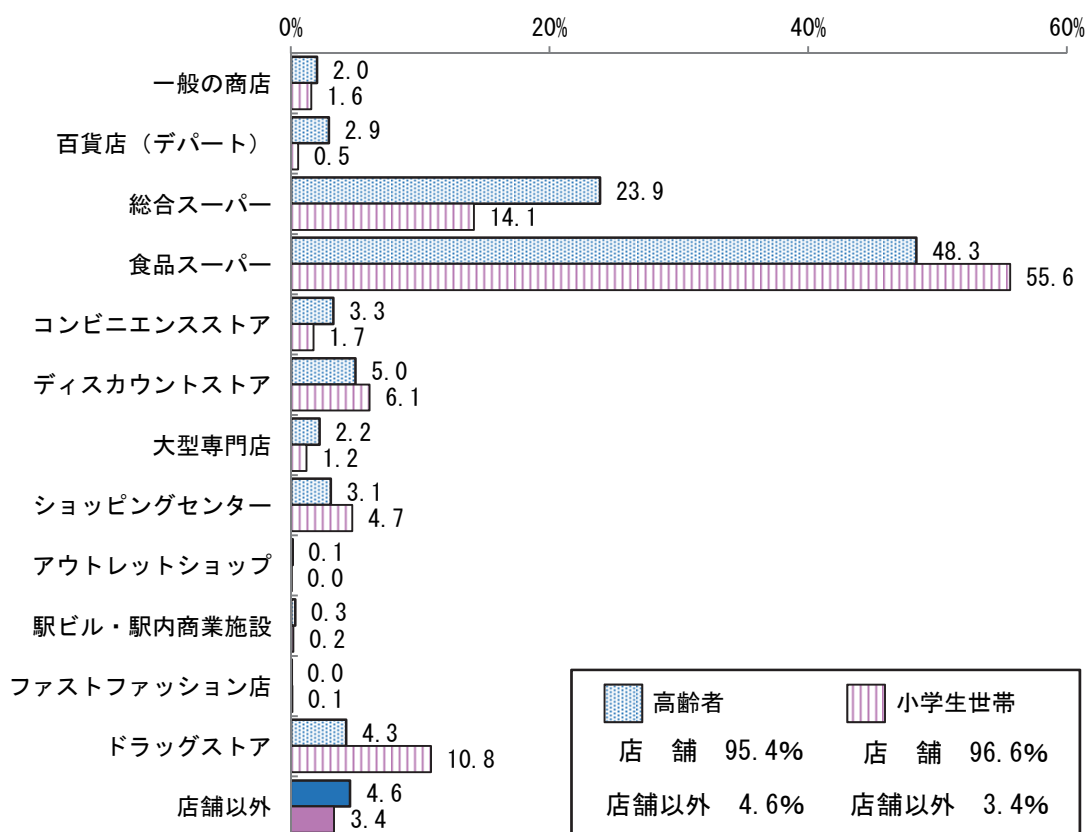
図表Ⅱ-10-9 商品総合の利用店舗
(小学生世帯との比較)



(2) A群（食料品、日用雑貨等）

- 高齢者の利用店舗を小学生世帯と比べると、[高齢者]、[小学生世帯]とも「食品スーパー」の割合が最も高くなっている。
- 「総合スーパー」は、[高齢者]が23.9%と、[小学生世帯]（14.1%）に比べ、9.8ポイント高くなっている。
- 一方、「食品スーパー」は、[小学生世帯]が55.6%と、[高齢者]（48.3%）に比べ、7.3ポイント高く、「ドラッグストア」は[小学生世帯]が10.8%と、[高齢者]（4.3%）に比べ、6.5ポイント高くなっている。
- また、『店舗以外』の利用は、[高齢者]が4.6%と、[小学生世帯]（3.4%）に比べて1.2ポイント高くなっている。

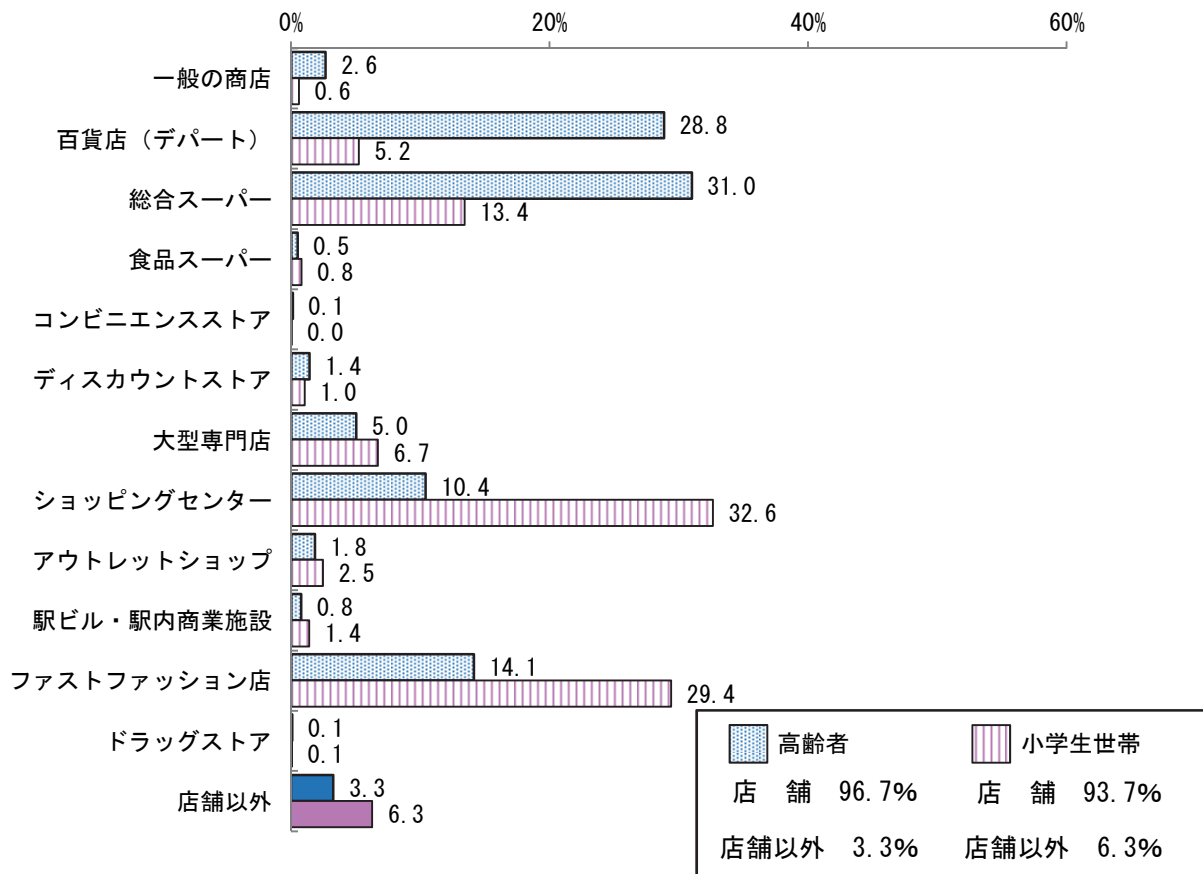
図表Ⅱ-10-10 A群の利用店舗
(小学生世帯との比較)



(3) B群（洋服、衣料品等）

- 高齢者の利用店舗を小学生世帯と比べると、「百貨店（デパート）」は、[高齢者]が28.8%と、[小学生世帯]（5.2%）に比べて23.6ポイント高くなっている。また「総合スーパー」は、[高齢者]が31.0%と、[小学生世帯]（13.4%）に比べて17.6ポイント高くなっている。
- 一方、「ショッピングセンター」は、[小学生世帯]が32.6%と、[高齢者]（10.4%）に比べて22.2ポイント高くなっている。また、「ファストファッション店」は[小学生世帯]が29.4%と、[高齢者]（14.1%）に比べて15.3ポイント高くなっている。
- また、『店舗以外』の利用は、[小学生世帯]が6.3%と、[高齢者]（3.3%）に比べて3.0ポイント高くなっている。

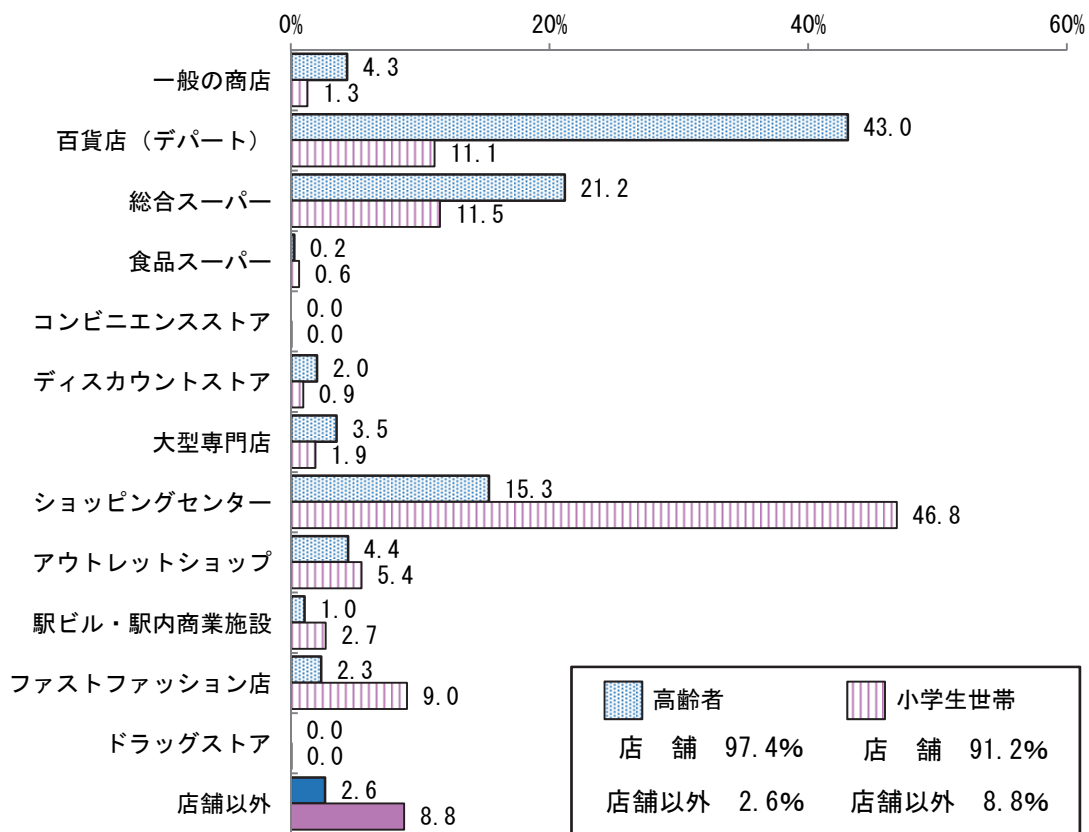
図表Ⅱ-10-11 B群の利用店舗
（小学生世帯との比較）



(4) C群（靴、かばん等）

- 高齢者の利用店舗を小学生世帯と比べると、「百貨店（デパート）」は〔高齢者〕が43.0%と、〔小学生世帯〕（11.1%）に比べて31.9ポイント高くなっている。また「総合スーパー」は、〔高齢者〕が21.2%と、〔小学生世帯〕（11.5%）に比べて9.7ポイント高くなっている。
- 一方、「ショッピングセンター」は、〔小学生世帯〕が46.8%と、〔高齢者〕（15.3%）に比べて31.5ポイント高くなっている。
- また、『店舗以外』の利用は、〔小学生世帯〕が8.8%と、〔高齢者〕（2.6%）に比べて6.2ポイント高くなっている。

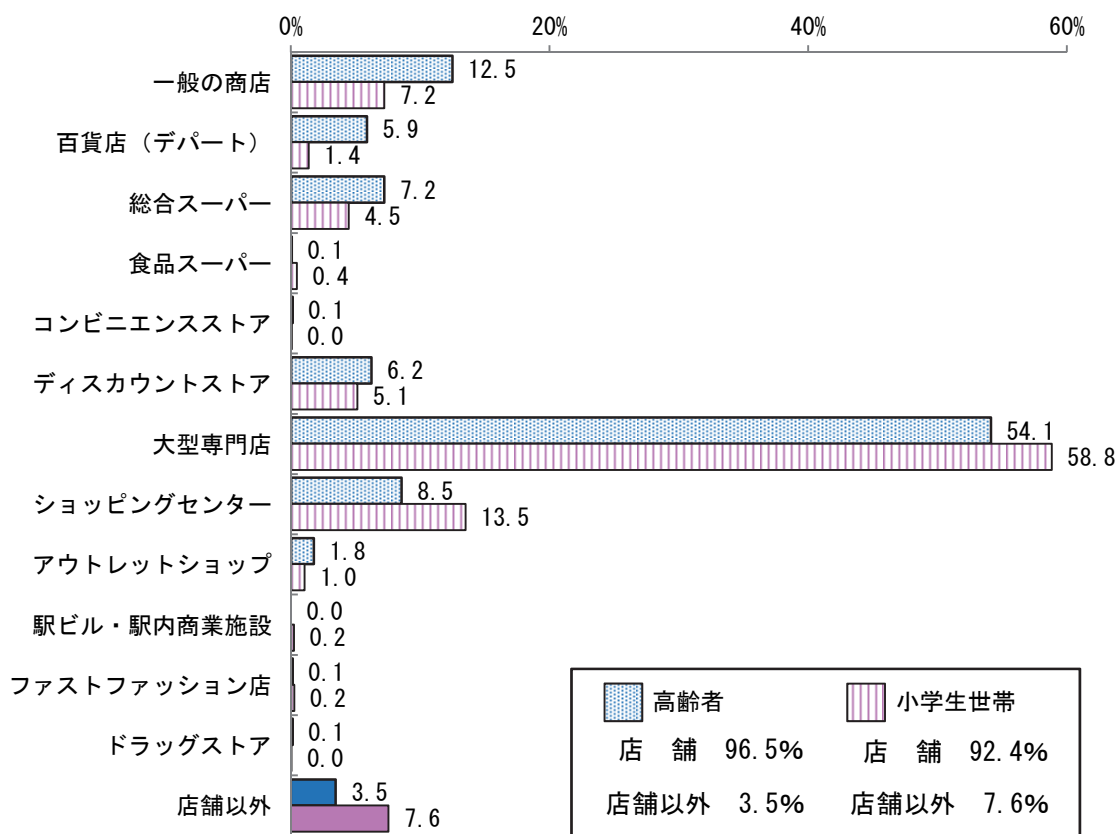
図表Ⅱ-10-12 C群の利用店舗
（小学生世帯との比較）



(5) D群（家具、家電等）

- 高齢者の利用店舗を小学生世帯と比べると、[高齢者]、[小学生世帯]とも「大型専門店」の割合が最も高く、5割を超えている。
- 「一般の商店」は、[高齢者]が12.5%と、[小学生世帯]（7.2%）に比べて5.3ポイント高くなっている。
- 一方、「ショッピングセンター」は、[小学生世帯]が13.5%と、[高齢者]（8.5%）に比べて5.0ポイント高くなっている。
- また、『店舗以外』の利用は、[小学生世帯]が7.6%と、[高齢者]（3.5%）に比べて4.1ポイント高くなっている。

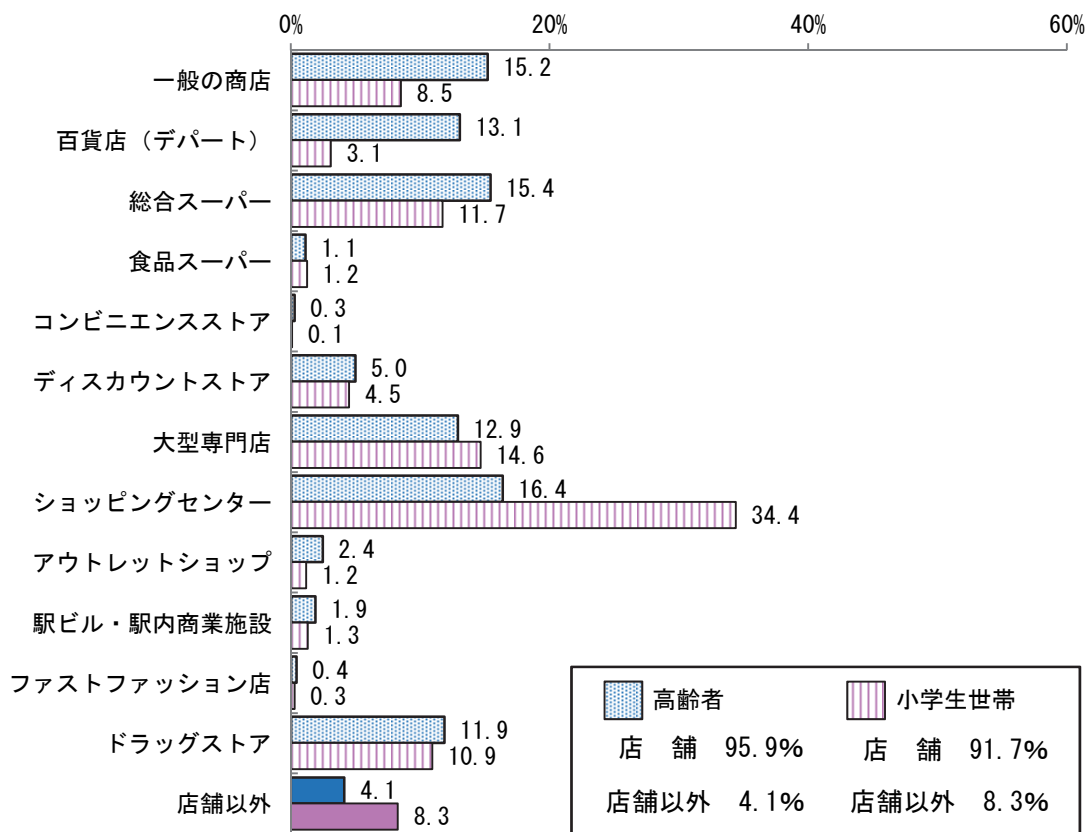
図表Ⅱ-10-13 D群の利用店舗
(小学生世帯との比較)



(6) E群（文具、化粧品、スポーツ用品等）

- 高齢者の利用店舗を小学生世帯と比べると、「百貨店（デパート）」は、[高齢者]が13.1%と、[小学生世帯]（3.1%）に比べて10.0ポイント高くなっている。また、「一般の商店」は[高齢者]が15.2%と、[小学生世帯]（8.5%）に比べて6.7ポイント高くなっている。
- 一方、「ショッピングセンター」は、[小学生世帯]が34.4%と、[高齢者]（16.4%）に比べて18.0ポイント高くなっている。
- また、『店舗以外』の利用は、[小学生世帯]が8.3%と、[高齢者]（4.1%）に比べて4.2ポイント高くなっている。

図表Ⅱ-10-14 E群の利用店舗
（小学生世帯との比較）



4 店舗の利用頻度

(1) 郊外型ショッピングセンター

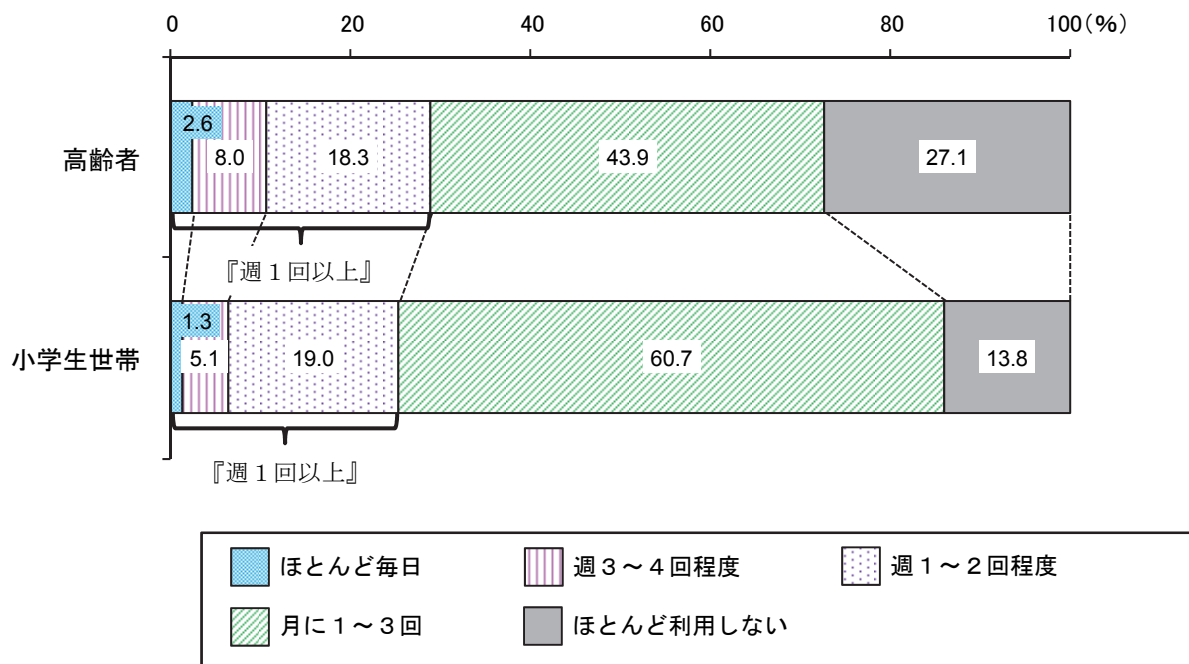
(高齢者)

- 郊外型ショッピングセンターの利用頻度は、「月に1～3回」が43.9%で最も多くなっている。以下「ほとんど利用しない」が27.1%、「週1～2回程度」が18.3%、「週3～4回程度」が8.0%、「ほとんど毎日」が2.6%となっている。
- 「ほとんど毎日」、「週3～4回程度」及び「週1～2回程度」を合わせた『週1回以上』が28.9%となっている。

(小学生世帯との比較)

- 『週1回以上』は、[高齢者]が28.9%と、[小学生世帯](25.4%)に比べて3.5ポイント高くなっている。
- 「ほとんど利用しない」は、[高齢者]が27.1%と、[小学生世帯](13.8%)に比べて13.3ポイント高くなっている。

図表Ⅱ-10-15 郊外型ショッピングセンターの利用頻度
(小学生世帯との比較)



(2) コンビニエンスストア

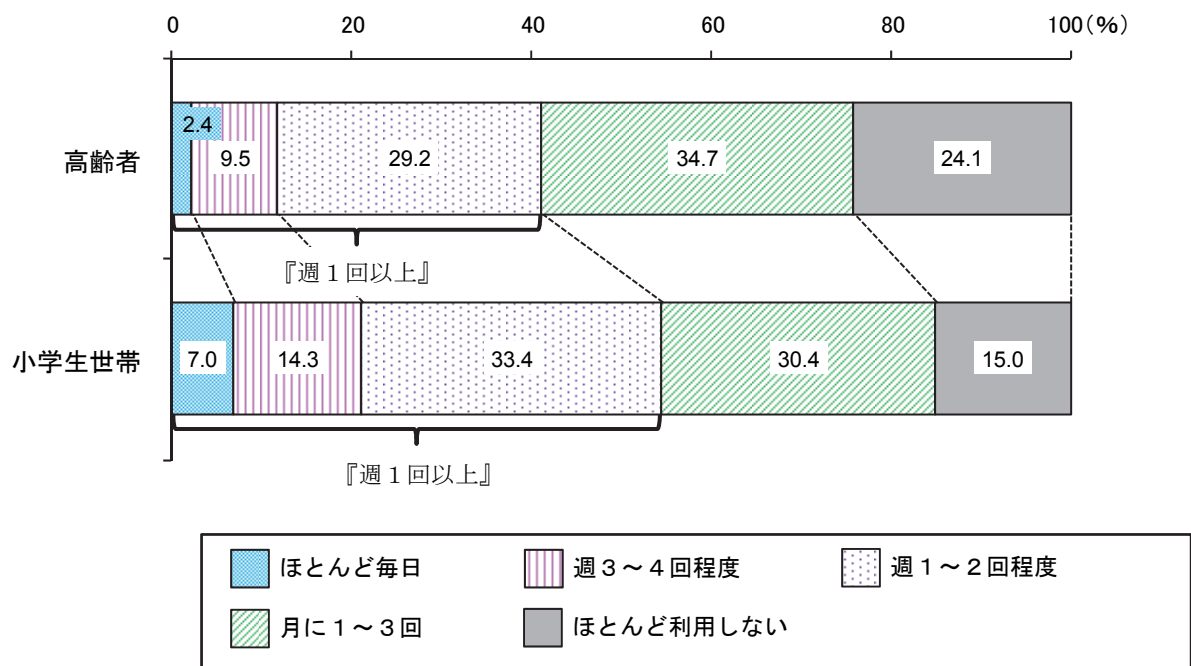
(高齢者)

- コンビニエンスストアの利用頻度は、「月に1～3回」が34.7%で最も多くなっている。以下「週1～2回程度」が29.2%、「ほとんど利用しない」が24.1%、「週3～4回程度」が9.5%、「ほとんど毎日」が2.4%となっている。
- 「ほとんど毎日」、「週3～4回程度」及び「週1～2回程度」を合わせた『週1回以上』が41.1%となっている。

(小学生世帯との比較)

- 『週1回以上』は、[高齢者]が41.1%と、[小学生世帯]（54.7%）に比べて13.6ポイント低くなっている。
- 「ほとんど利用しない」は、[高齢者]が24.1%と、[小学生世帯]（15.0%）に比べて9.1ポイント高くなっている。

図表Ⅱ-10-16 コンビニエンスストアの利用頻度
(小学生世帯との比較)



(3) 通信販売（インターネット含む）

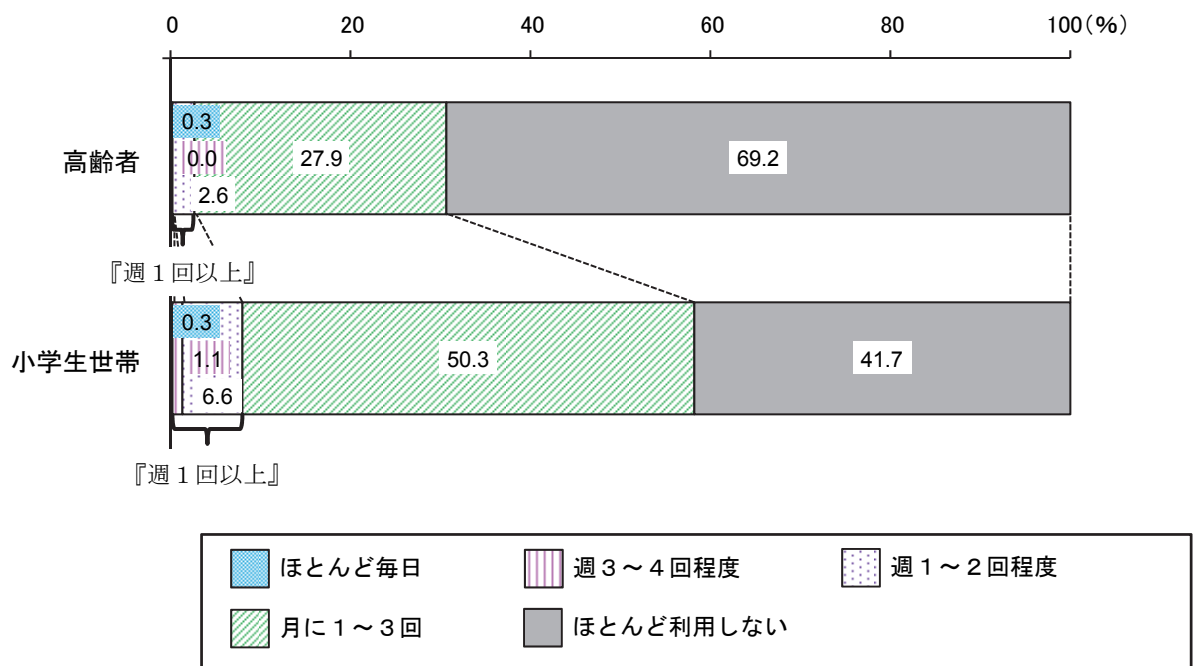
（高齢者）

- 通信販売（インターネット含む）の利用頻度は、「ほとんど利用しない」が 69.2%で最も多くなっている。以下「月に1～3回」が 27.9%、「週1～2回程度」が 2.6%、「ほとんど毎日」が 0.3%となっている。
- 「ほとんど毎日」、「週3～4回程度」及び「週1～2回程度」を合わせた『週1回以上』が 2.9%となっている。

（小学生世帯との比較）

- 『週1回以上』は、[高齢者]が 2.9%と、[小学生世帯]（8.0%）に比べて 5.1 ポイント低くなっている。
- 「ほとんど利用しない」は、[高齢者]が 69.2%と、[小学生世帯]（41.7%）に比べて 27.5 ポイント高くなっている。

図表Ⅱ-10-17 通信販売（インターネット含む）の利用頻度
（小学生世帯との比較）



5 買物先を選ぶ時に参考とする媒体

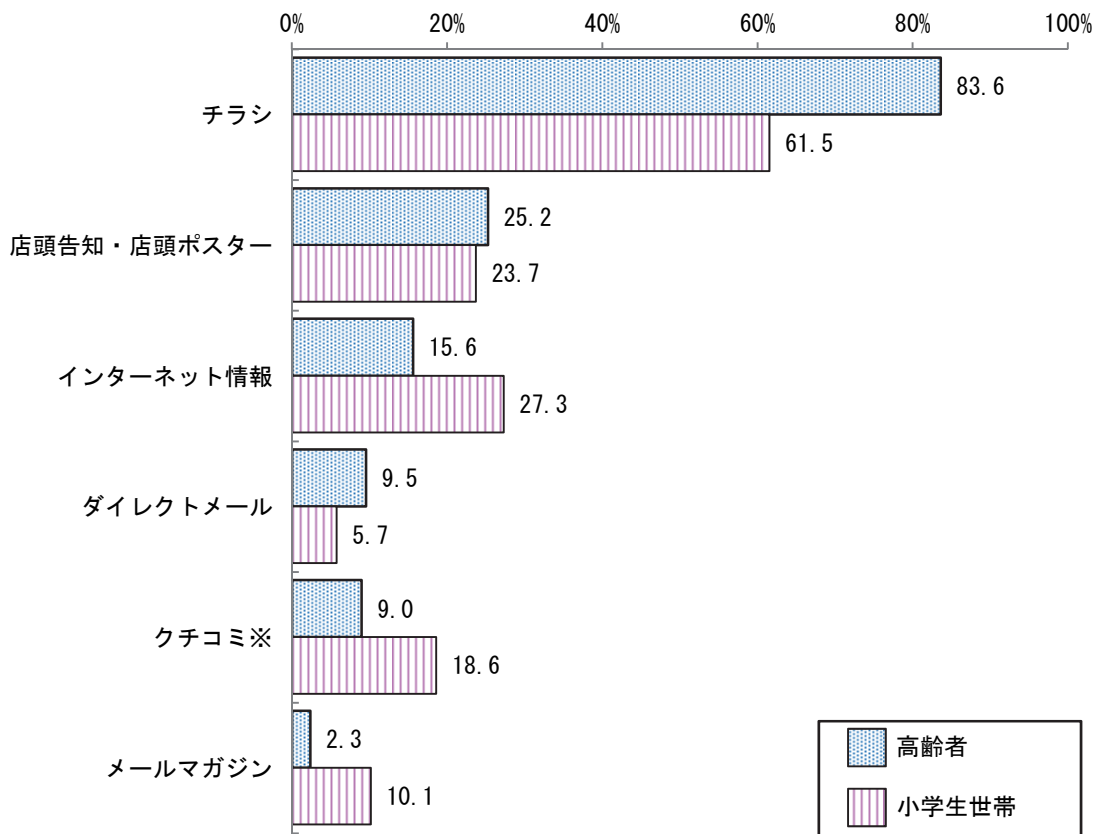
(高齢者)

- 買物先を選ぶ時に参考とする媒体は、「チラシ」が83.6%で最も高くなっている。次いで「店頭告知・店頭ポスター」(25.2%)、「インターネット情報」(15.6%)、「ダイレクトメール」(9.5%)、「クチコミ」(9.0%)、「メールマガジン」(2.3%)となっている。

(小学生世帯との比較)

- 「チラシ」は、[高齢者]が83.6%と、[小学生世帯](61.5%)に比べて22.1ポイント高くなっている。
- 一方、「インターネット情報」は、[小学生世帯]が27.3%と、[高齢者](15.6%)に比べて11.7ポイント高くなっている。
- 「クチコミ」も[小学生世帯]が18.6%と、[高齢者](9.0%)に比べて9.6ポイント高くなっている。

図表Ⅱ-10-18 買物先を選ぶ時に参考とする媒体【複数回答】
(小学生世帯との比較)



※「フェイスブック」、「LINE」、「ツイッター」などの「SNS」(ソーシャルネットワーキングサービス)による情報交換を含む。

6 インターネット販売利用状況

(1) 利用の有無

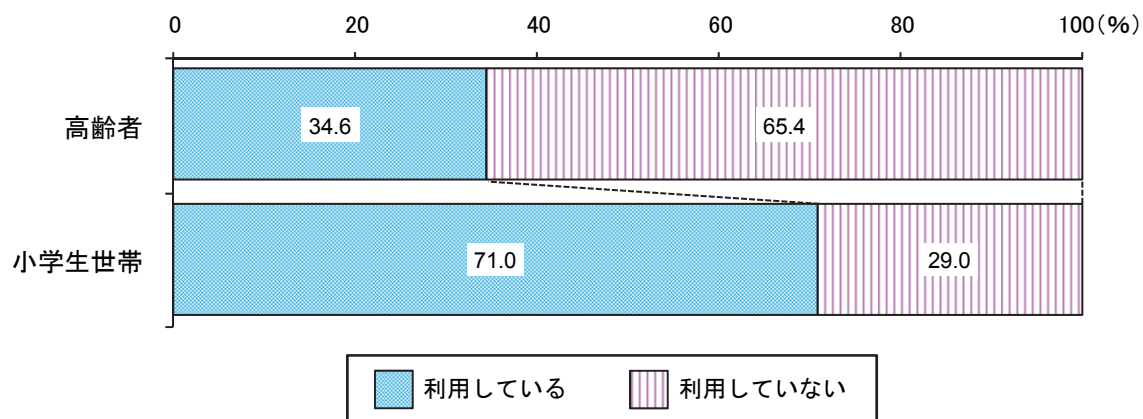
(高齢者)

- インターネット販売の利用の有無は、「利用している」が34.6%、「利用していない」が65.4%となっている。

(小学生世帯との比較)

- 「利用している」は、[高齢者]が34.6%と、[小学生世帯](71.0%)に比べて36.4ポイント低くなっている。

図表Ⅱ-10-19 利用の有無(地域別)
(小学生世帯との比較)



(2) よく購入するもの

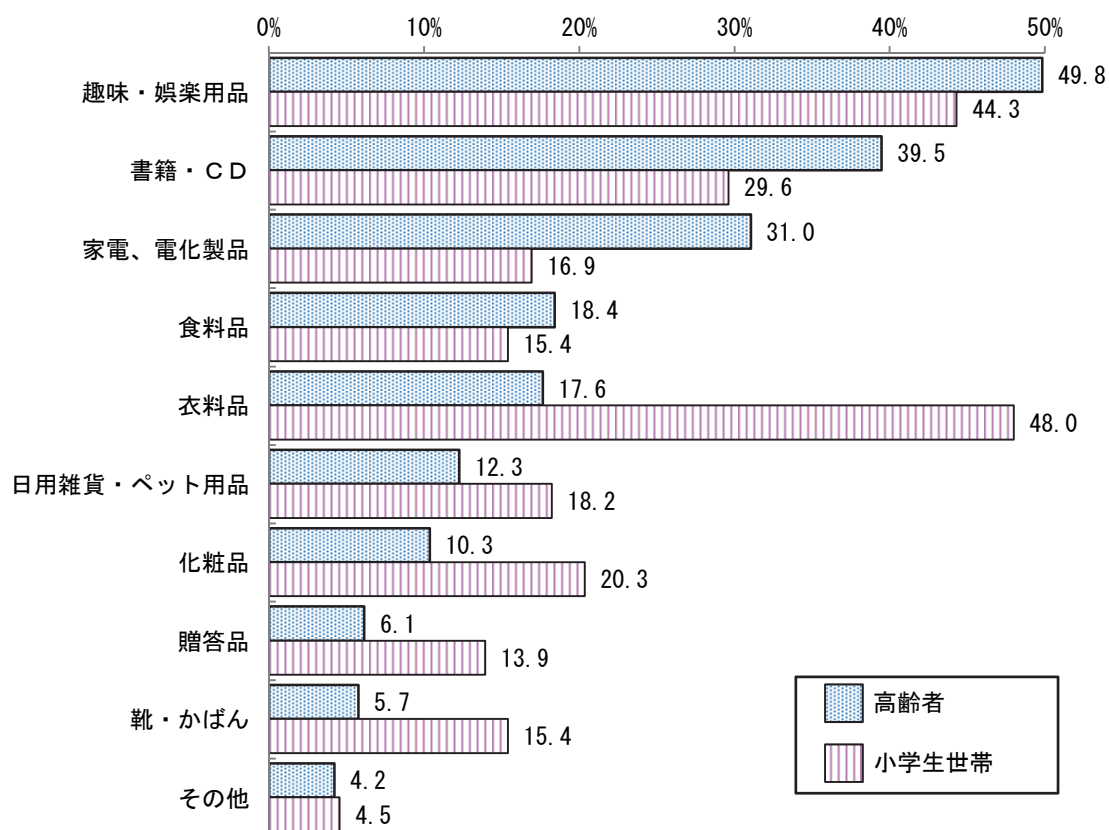
(高齢者)

- インターネット販売でよく購入するものは、「趣味・娯楽用品」が49.8%で最も高く、次いで「書籍・CD」(39.5%)、「家電、電化製品」(31.0%)、「食料品」(18.4%)、「衣料品」(17.6%)の順となっている。

(小学生世帯との比較)

- 「家電、電化製品」は、[高齢者]が31.0%と、[小学生世帯](16.9%)に比べて14.1ポイント高くなっている。
- 一方、「衣料品」は、[小学生世帯]が48.0%と、[高齢者](17.6%)に比べて30.4ポイント高くなっている。

図表Ⅱ-10-20 よく購入するもの【複数回答】
(小学生世帯との比較)



(3) 利用する理由

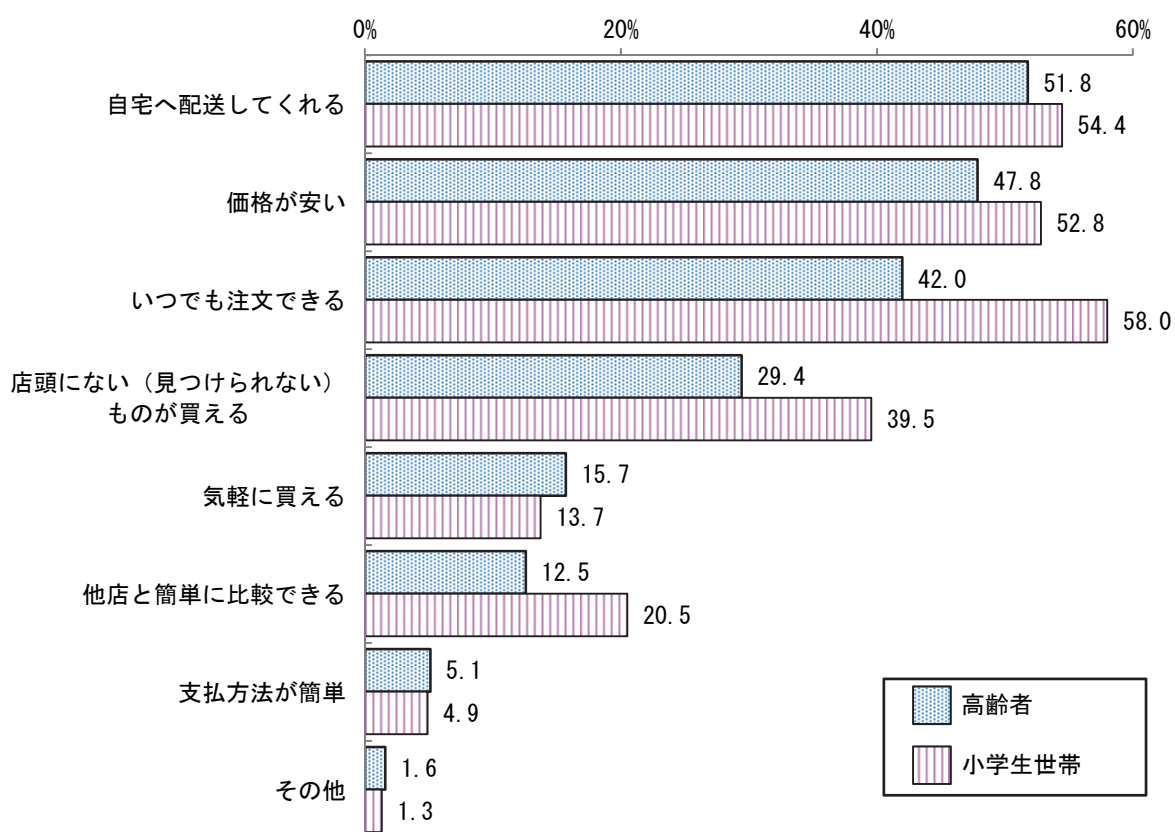
(高齢者)

- インターネット販売を利用する理由としては、「自宅へ配送してくれる」が 51.8%で最も高く、次いで「価格が安い」(47.8%)、「いつでも注文できる」(42.0%)、「店頭がない(見つけられない)ものを買える」(29.4%)の順となっている。

(小学生世帯との比較)

- 「気軽に買える」は、[高齢者]が 15.7%と、[小学生世帯](13.7%)に比べて 2.0 ポイント高くなっている。
- 一方、「いつでも注文できる」は、[小学生世帯]が 58.0%と、[高齢者](42.0%)に比べて 16.0 ポイント高くなっている。
- また、「店頭がない(見つけられない)ものを買える」は、[小学生世帯]が 39.5%と、[高齢者](29.4%)に比べて 10.1 ポイント高くなっている。

図表Ⅱ-10-21 利用する理由【複数回答】
(小学生世帯との比較)



(4) 利用する時に重視すること

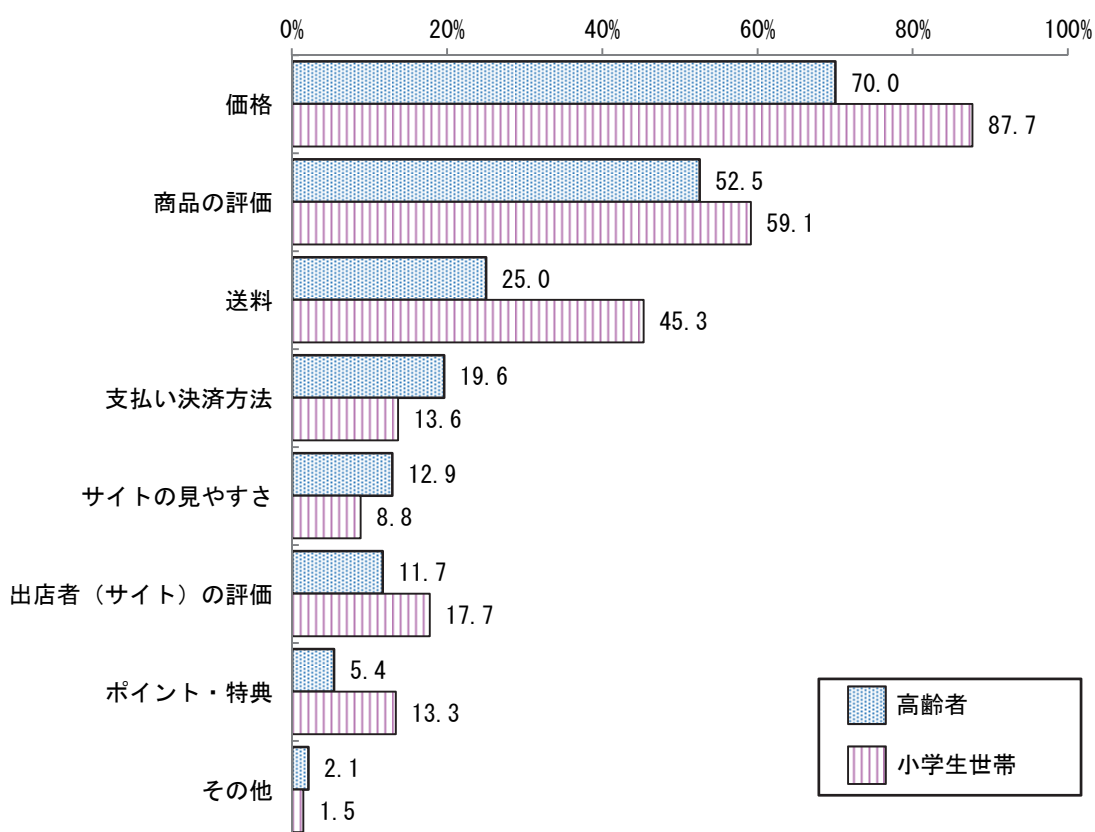
(高齢者)

- インターネット販売を利用する時に重視することは、「価格」が70.0%で最も高く、次いで「商品の評価」(52.5%)、「送料」(25.0%)、「支払い決済方法」(19.6%)の順となっている。

(小学生世帯との比較)

- 「支払い決済方法」は、[高齢者]が19.6%と、[小学生世帯](13.6%)に比べて6.0ポイント高くなっている。
- 一方、「送料」は、[小学生世帯]が45.3%と、[高齢者](25.0%)に比べて20.3ポイント高くなっている。
- また、「価格」は、[小学生世帯]が87.7%と、[高齢者](70.0%)に比べて17.7ポイント高くなっている。

図表Ⅱ-10-22 利用する時に重視すること【複数回答】
(小学生世帯との比較)



(5) 利用していない理由

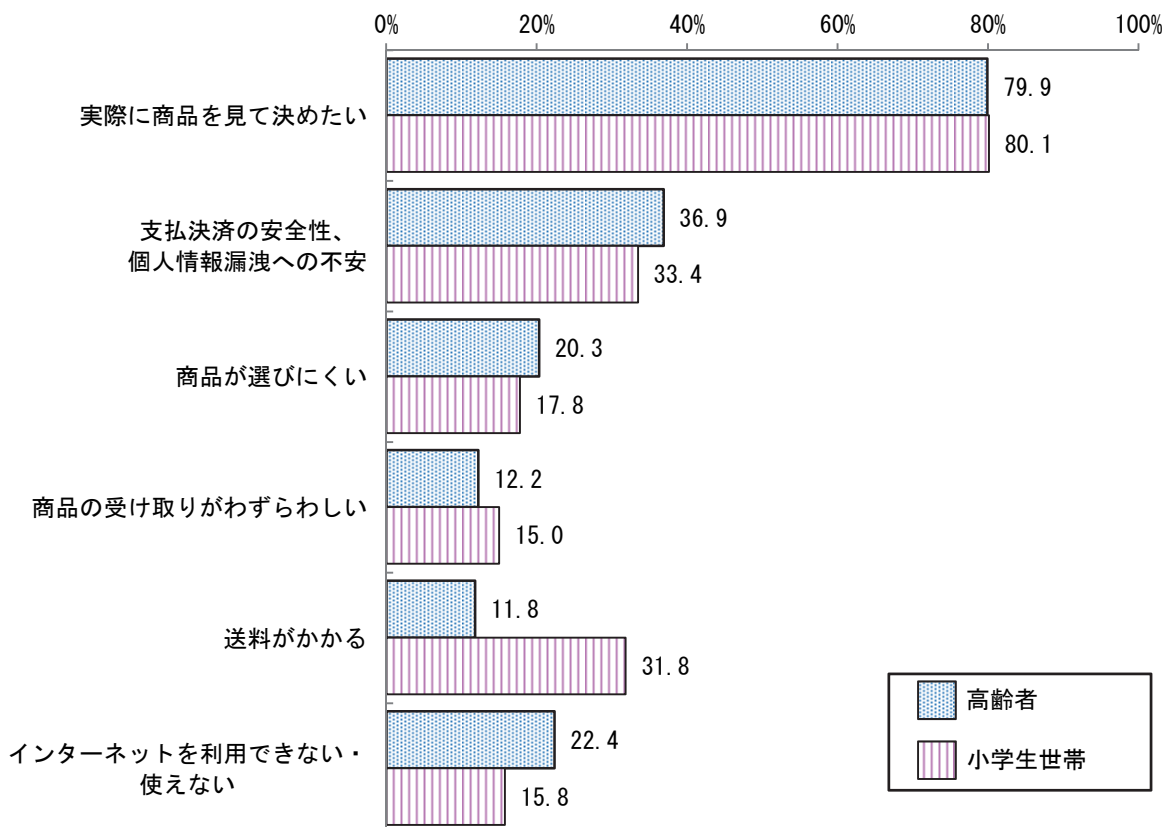
(高齢者)

- インターネット販売を利用していない理由は、「実際に商品を見て決めたい」が79.9%で最も高く、次いで「支払決済の安全性、個人情報漏洩への不安」(36.9%)、「商品が選びにくい」(20.3%)、「商品の受け取りがわずらわしい」(12.2%)、「送料がかかる」(11.8%)の順となっている。
- 「インターネットを利用できない・使えない」は22.4%であった。

(小学生世帯との比較)

- 「実際に商品を見て決めたい」は、[高齢者](79.9%)、[小学生世帯](80.1%)ともに約8割と最も高くなっている。
- 一方、「送料がかかる」は、[小学生世帯]が31.8%と、[高齢者](11.8%)に比べて20.0ポイント高くなっている。

図表Ⅱ-10-23 利用していない理由【複数回答】
(小学生世帯との比較)



7 地元商店・商店街の利用状況

(1) 利用頻度

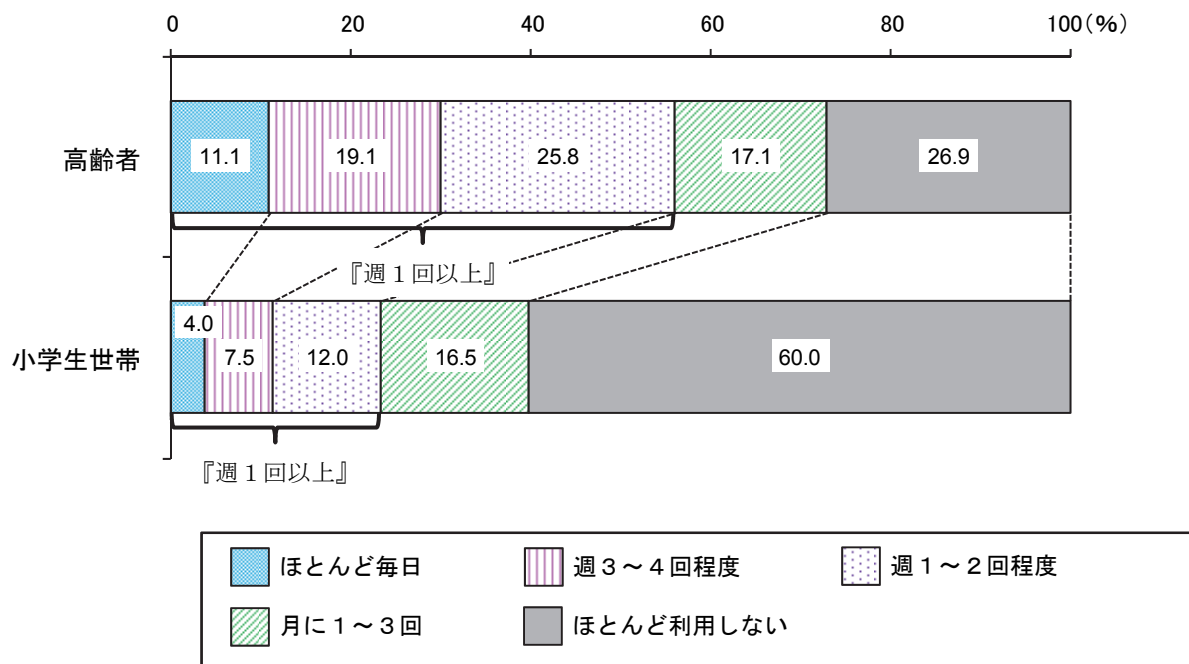
(高齢者)

- 地元商店・商店街の利用頻度は、「ほとんど利用しない」が 26.9%で最も多くなっている。以下「週1～2回程度」が 25.8%、「週3～4回程度」が 19.1%、「月に1～3回」が 17.1%、「ほとんど毎日」が 11.1%となっている。
- 「ほとんど毎日」、「週3～4回程度」及び「週1～2回程度」を合わせた『週1回以上』が 56.0%となっている。

(小学生世帯との比較)

- 『週1回以上』は、[高齢者]が 56.0%と、[小学生世帯] (23.5%) に比べて 32.5 ポイント高くなっている。
- 一方、「ほとんど利用しない」は、[小学生世帯]が 60.0%と、[高齢者] (26.9%) に比べて 33.1 ポイント高くなっている。

図表Ⅱ-10-24 地元商店・商店街の利用頻度
(小学生世帯との比較)



(2) ほとんど利用しない理由

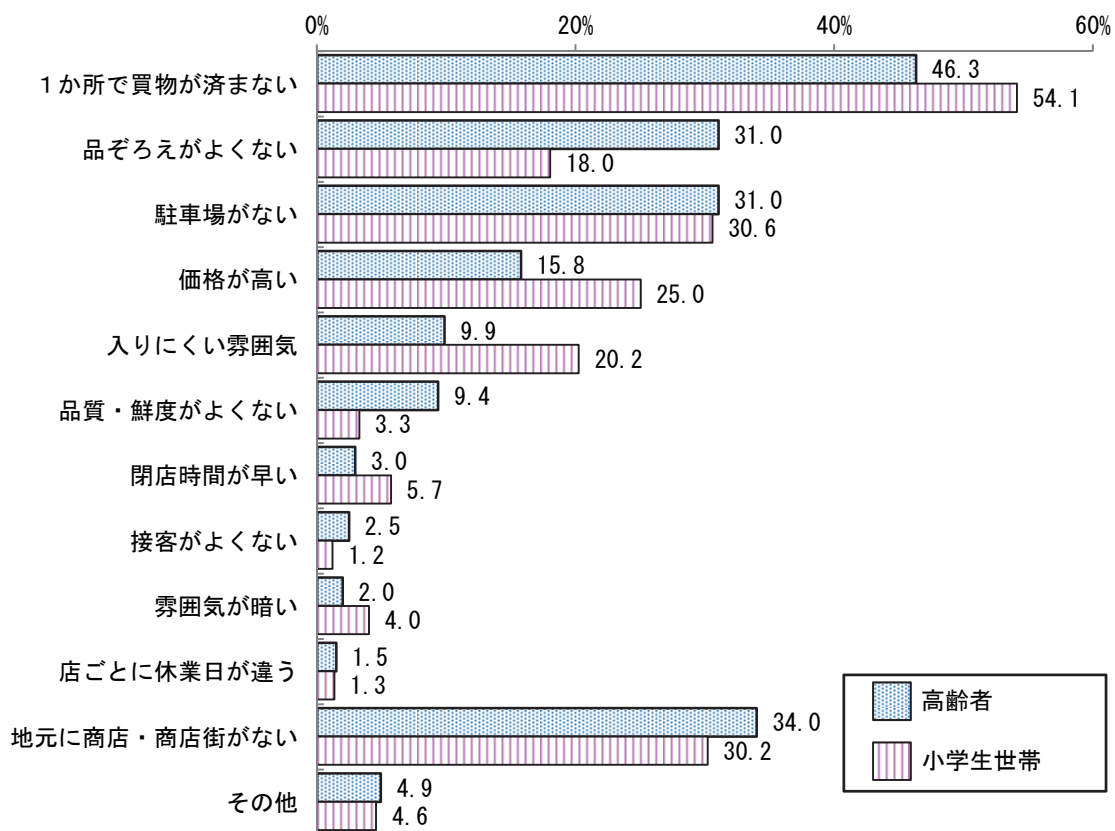
(高齢者)

- 地元商店・商店街をほとんど利用しない理由としては、「1か所で買物が済まない」が46.3%で最も高く、次いで「品ぞろえがよくない」(31.0%)、「駐車場がない」(31.0%)、「価格が高い」(15.8%)の順となっている。
- 「地元商店・商店街がない」は34.0%であった。

(小学生世帯との比較)

- 「品ぞろえがよくない」は、[高齢者]が31.0%と、[小学生世帯](18.0%)に比べて13.0ポイント高くなっている。
- 一方、「入りにくい雰囲気」は、[小学生世帯]が20.2%と、[高齢者](9.9%)に比べて10.3ポイント高くなっている。

図表Ⅱ-10-25 地元商店・商店街をほとんど利用しない理由【複数回答】
(小学生世帯との比較)



(3) 商店街に期待する役割

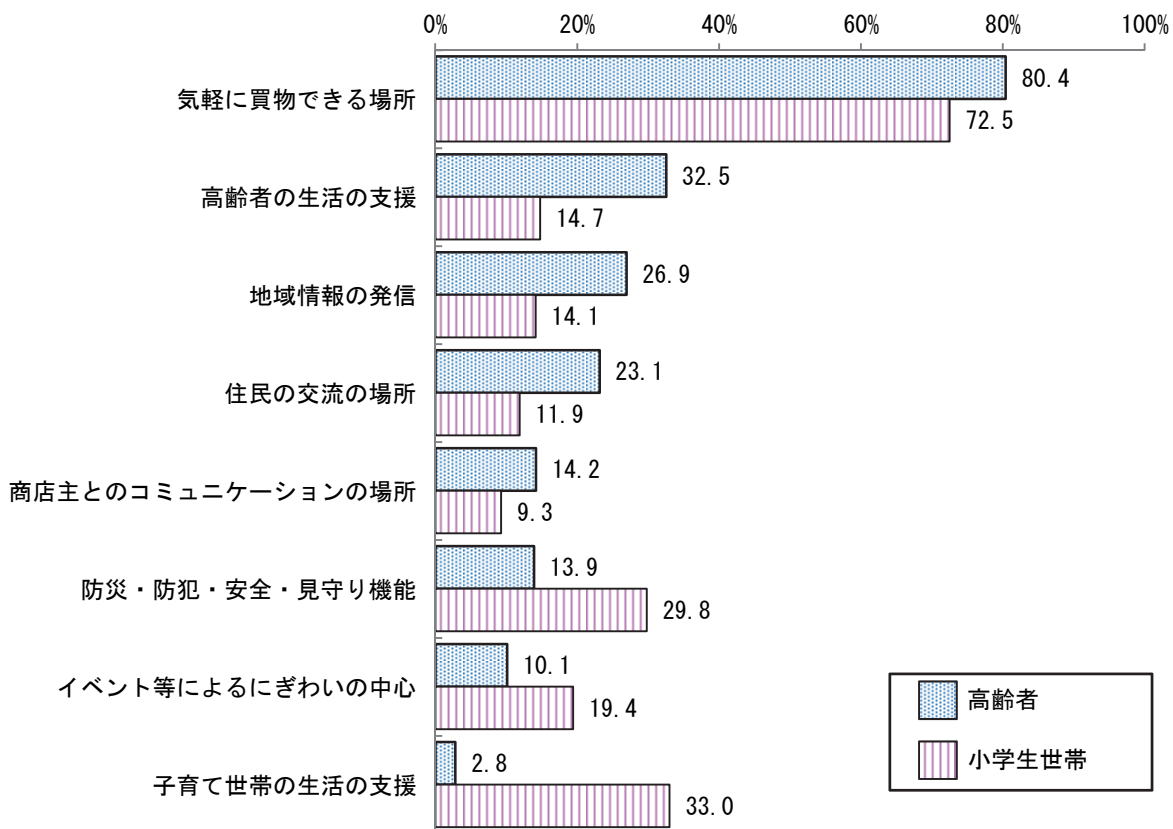
(高齢者)

- 商店街に期待する役割は、「気軽に買物できる場所」が80.4%で最も高くなっている。次いで「高齢者の生活の支援」(32.5%)、「地域情報の発信」(26.9%)、「住民の交流の場所」(23.1%)の順となっている。

(小学生世帯との比較)

- 「高齢者の生活の支援」は、[高齢者]が32.5%と、[小学生世帯](14.7%)に比べて17.8ポイント高くなっている。
- 一方、「子育て世帯の生活の支援」は、[小学生世帯]が33.0%と、[高齢者](2.8%)に比べて30.2ポイント高くなっている。
- また、「防災・防犯・安全・見守り機能」は、[小学生世帯]が29.8%と、[高齢者](13.9%)に比べて15.9ポイント高くなっている。

図表Ⅱ-10-26 商店街に期待する役割【複数回答】
(小学生世帯との比較)



8 買物で重視する事項

(1) 現在、お店で食料品などを買う時に重視していること

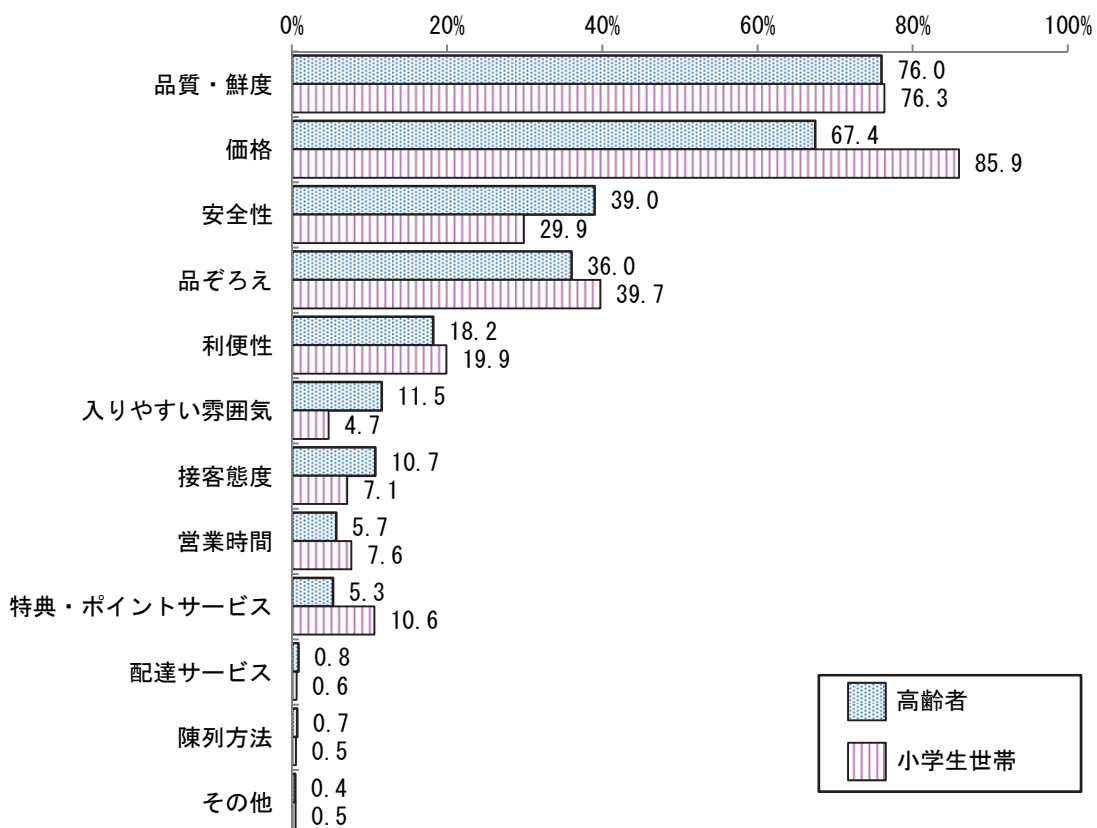
(高齢者)

- 現在、お店で食料品などを買う時に重視していることは、「品質・鮮度」が76.0%で最も高く、次いで「価格」(67.4%)、「安全性」(39.0%)、「品ぞろえ」(36.0%)の順となっている。

(小学生世帯との比較)

- 「品質・鮮度」は、[高齢者](76.0%)、[小学生世帯](76.3%)ともに7割を超えている。
- 「安全性」は、[高齢者]が39.0%と、[小学生世帯](29.9%)に比べて9.1ポイント高くなっている。
- 一方、「価格」は、[小学生世帯]が85.9%と、[高齢者](67.4%)に比べて18.5ポイント高くなっている。

図表Ⅱ-10-27 現在、お店で食料品などを買う時に重視していること【複数回答】
(小学生世帯との比較)



(2) 今後、お年を召した時に、重視すると思うこと

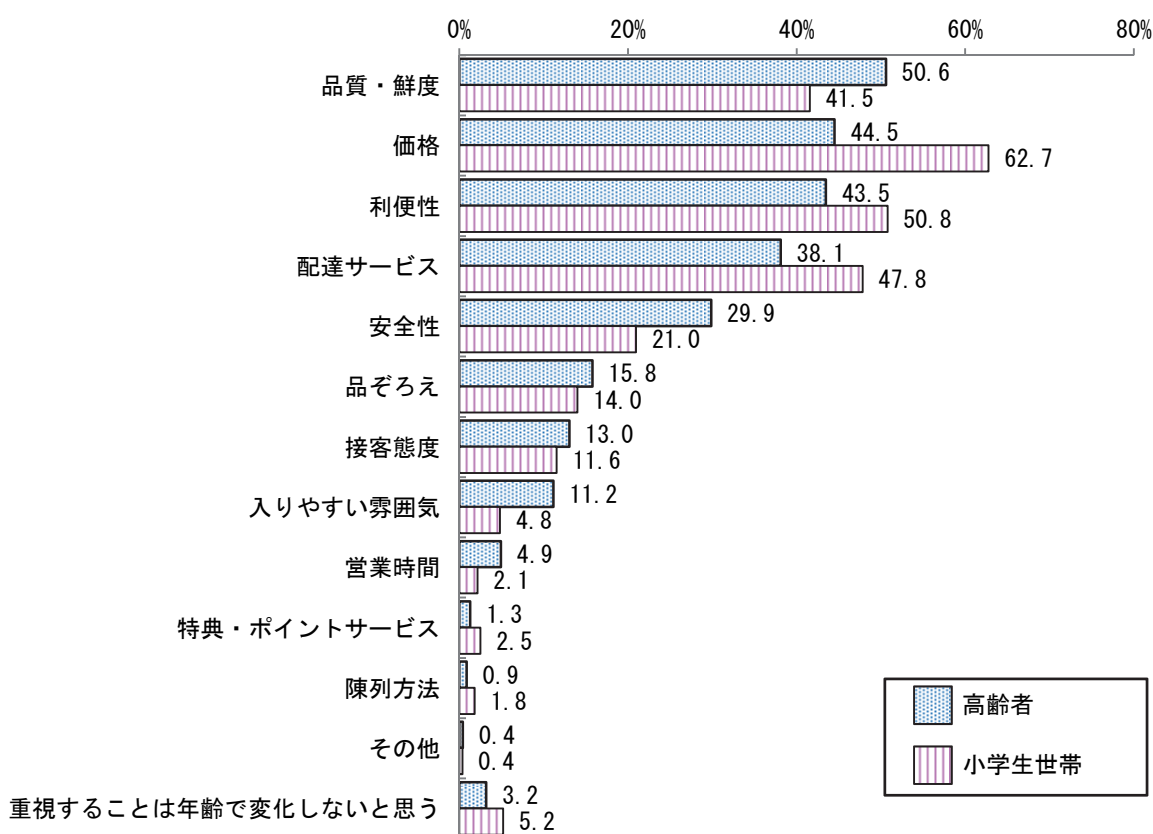
(高齢者)

- 今後、お年を召した時に、重視すると思うことは、「品質・鮮度」が 50.6%で最も高く、次いで「価格」(44.5%)、「利便性」(43.5%)、「配達サービス」(38.1%)、「安全性」(29.9%)の順となっている。
- 「重視することは年齢で変化しないと思う」は 3.2%であった。

(小学生世帯との比較)

- 「品質・鮮度」は、[高齢者] (50.6%) が [小学生世帯] (41.5%) に比べて 9.1 ポイント、「安全性」は、[高齢者] (29.9%) が [小学生世帯] (21.0%) に比べて 8.9 ポイントそれぞれ高くなっている。
- 一方、「価格」は、[小学生世帯] が 62.7%と、[高齢者] (44.5%) に比べて 18.2 ポイント高くなっている。

図表Ⅱ-10-28 今後、お年を召した時に、重視すると思うこと【複数回答】
(小学生世帯との比較)



※小学生世帯への質問「今後（高齢者になった時）、重視すると思うこと」と比較している。

(現在の重視項目との比較)

- 設問(1)「現在、お店で食料品などを買う時に重視していること」と比べると、「品質・鮮度」を最も重視することは変わらないが、その割合は25.4ポイント低くなっている。一方、「利便性」は25.3ポイント、「配達サービス」は37.3ポイント高くなっており、今後、お年を召した時は「便利に買物ができること」が重視されることがうかがえる。

図表Ⅱ-10-29 「今後、お年を召した時に、重視すると思うこと」と
「現在、お店で食料品などを買う時に重視していること」

順位	今後		現在		差 (=今後-現在)
	項目	構成比	構成比	(順位)	
1位	品質・鮮度	50.6%	76.0%	(1位)	▲ 25.4
2位	価格	44.5%	67.4%	(2位)	▲ 22.9
3位	利便性	43.5%	18.2%	(5位)	25.3
4位	配達サービス	38.1%	0.8%	(10位)	37.3
5位	安全性	29.9%	39.0%	(3位)	▲ 9.1
6位	品ぞろえ	15.8%	36.0%	(4位)	▲ 20.2
7位	接客態度	13.0%	10.7%	(7位)	2.3
8位	入りやすい雰囲気	11.2%	11.5%	(6位)	▲ 0.3
9位	営業時間	4.9%	5.7%	(8位)	▲ 0.8
10位	特典・ポイントサービス	1.3%	5.3%	(9位)	▲ 4.0
11位	陳列方法	0.9%	0.7%	(11位)	0.2

(3) 今後、食料品などを買う時に困るだろうと思うこと

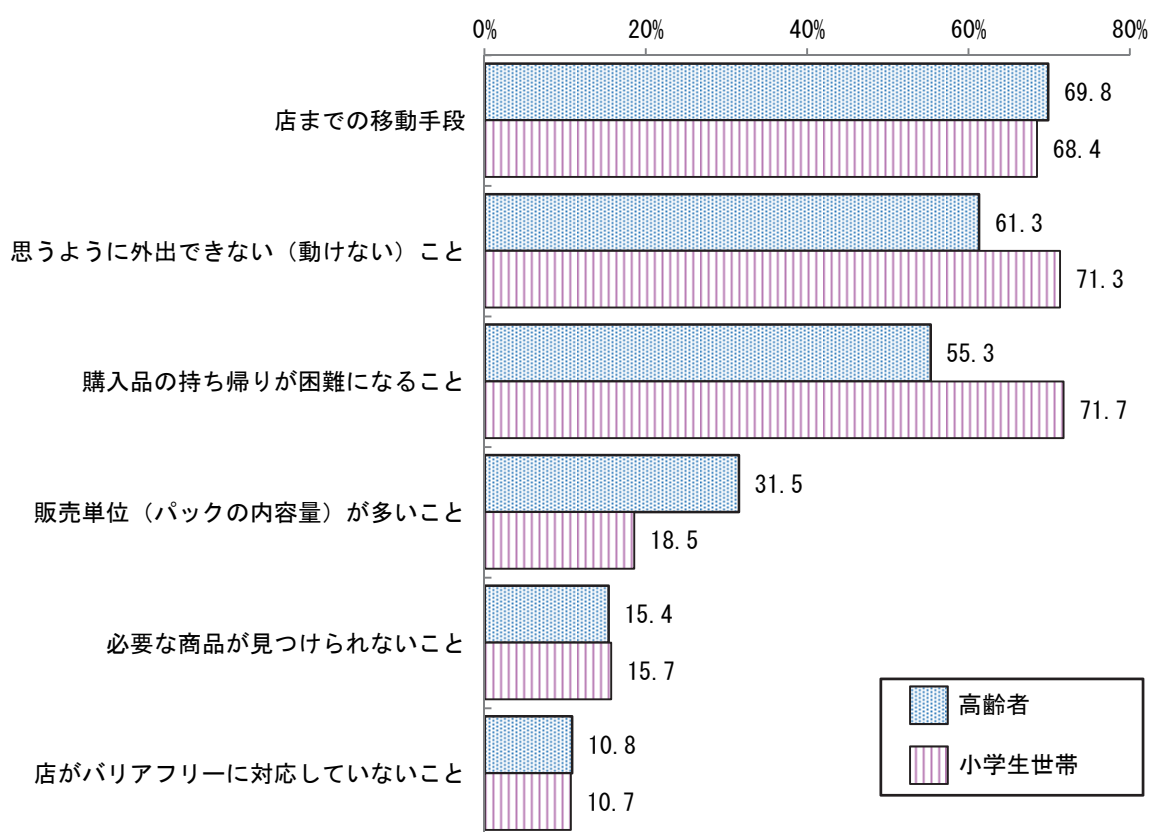
(高齢者)

- 今後、お年を召した時に、食料品などを買う時に困るだろうと思うことは、「店までの移動手段」が 69.8%で最も高く、次いで「思うように外出できない（動けない）こと」（61.3%）、「購入品の持ち帰りが困難になること」（55.3%）、「販売単位（パックの内容量）が多いこと」（31.5%）、「必要な商品が見つけれられないこと」（15.4%）、「店がバリアフリーに対応していないこと」（10.8%）の順となっている。

(小学生世帯との比較)

- 「販売単位（パックの内容量）が多いこと」は、[高齢者]が 31.5%と、[小学生世帯]（18.5%）に比べて 13.0 ポイント高くなっている。
- 一方、「購入品の持ち帰りが困難になること」は、[小学生世帯]が 71.7%と、[高齢者]（55.3%）に比べて 16.4 ポイント高くなっている。

図表Ⅱ-10-30 今後、食料品などを買う時に困るだろうと思うこと【複数回答】
(小学生世帯との比較)



※小学生世帯への質問「今後（高齢者になった時）、食料品などをお店で買おうする時に困るだろうと思うこと」と比較している。

Ⅲ 主要商圏の構造

Ⅲ 主要商圏の構造

1 主要商圏の概要

1 主要商圏

前述の商圏設定基準（以下に再掲）を踏まえて今回の調査結果を見ると、埼玉県内には17の主要商圏が確認された。それら主要商圏の一覧表を118頁に、主要商圏を埼玉県全体地図上に置いた図を119～120頁に示す。

17商圏の内訳は、広域商圏都市を中心都市とする6商圏、準広域商圏都市を中心都市とする9商圏、地域商圏都市を中心都市とする2商圏となっている。

※B商品群についての調査結果により判定

図表Ⅲ－１－１ 商圏の中心となる都市の類型設定基準

【商圏の中心都市の類型設定基準】

① 広域商圏都市	
(A)	ア. 地元購買率 : 70%以上
	イ. 外部からの吸引 : 外部5市町村以上からそれぞれ10%以上
(B)	ア. 地元購買率 : 80%以上
	イ. 外部からの吸引 : 外部3市町村以上からそれぞれ10%以上
② 準広域商圏都市	
(A)	ア. 地元購買率 : 60%以上
	イ. 外部からの吸引 : 外部2市町村以上からそれぞれ10%以上
(B)	ア. 地元購買率 : 70%以上
	イ. 外部からの吸引 : 外部1市町村以上からそれぞれ10%以上
③ 地域商圏都市	
	ア. 地元購買率 : 60%以上
	イ. 外部への流出 : 外部特定都市への流出率が20%未満

商圏レベル	商圏レベル決定基準
① 第1次商圏	消費需要の30%以上を吸引している市町村
② 第2次商圏	消費需要の10%以上30%未満を吸引している市町村
③ 第3次商圏	消費需要の5%以上10%未満を吸引している市町村

図表Ⅲ－１－２ 埼玉県の主要商圏一覧

分類	商圏名称	中心都市		商圏内市町村数				商圏内人口 (人)	吸引人口			
		人口	地元 購買率	計	第1次 商圏	第2次 商圏	第3次 商圏		(人)	吸引率	吸引力	
広域商圏都市	さいたま市商圏	さいたま市	1,261,194	88.5%	10	2	4	4	2,504,972	1,307,712	52.2%	103.7%
	春日部商圏	春日部市	233,295	83.7%	6	2	3	1	446,406	236,460	53.0%	101.4%
	越谷商圏	越谷市	335,283	84.6%	7	3	3	1	1,137,671	460,119	40.4%	137.2%
	東松山商圏	東松山市	90,203	84.1%	13	7	6	0	447,610	172,511	38.5%	191.2%
	羽生商圏	羽生市	54,859	86.5%	5	3	1	1	433,522	145,873	33.6%	265.9%
	久喜商圏	久喜市	151,923	84.9%	10	3	6	1	693,766	252,942	36.5%	166.5%
準広域商圏都市	川口商圏	川口市	575,514	76.6%	3	1	2	0	781,738	479,753	61.4%	83.4%
	戸田商圏	戸田市	133,960	63.1%	5	1	3	1	496,990	143,201	28.8%	106.9%
	三郷商圏	三郷市	136,163	75.0%	3	1	2	0	292,398	132,434	45.3%	97.3%
	川越商圏	川越市	350,740	72.4%	4	1	1	2	553,348	273,084	49.4%	77.9%
	入間商圏	入間市	148,469	76.7%	5	2	3	0	781,045	218,629	28.0%	147.3%
	熊谷商圏	熊谷市	198,535	67.5%	10	1	2	7	606,211	168,060	27.7%	84.7%
	本庄商圏	本庄市	79,245	64.8%	7	4	0	3	318,251	88,519	27.8%	111.7%
	深谷商圏	深谷市	141,973	68.1%	7	3	2	2	406,168	133,354	32.8%	93.9%
	秩父商圏	秩父市	63,156	69.3%	5	4	1	0	101,169	65,338	64.6%	103.5%
地域商圏都市	ふじみ野商圏	ふじみ野市	111,496	69.1%	4	1	2	1	610,015	131,129	21.5%	117.6%
	所沢商圏	所沢市	342,726	62.1%	2	1	0	1	494,793	221,197	44.7%	64.5%

(注1) 人口 : 中心都市の人口(「埼玉県推計人口」(埼玉県総務部統計課)平成27年11月1日現在)

(注2) 地元購買率 : 中心都市の地元購買率(B群)

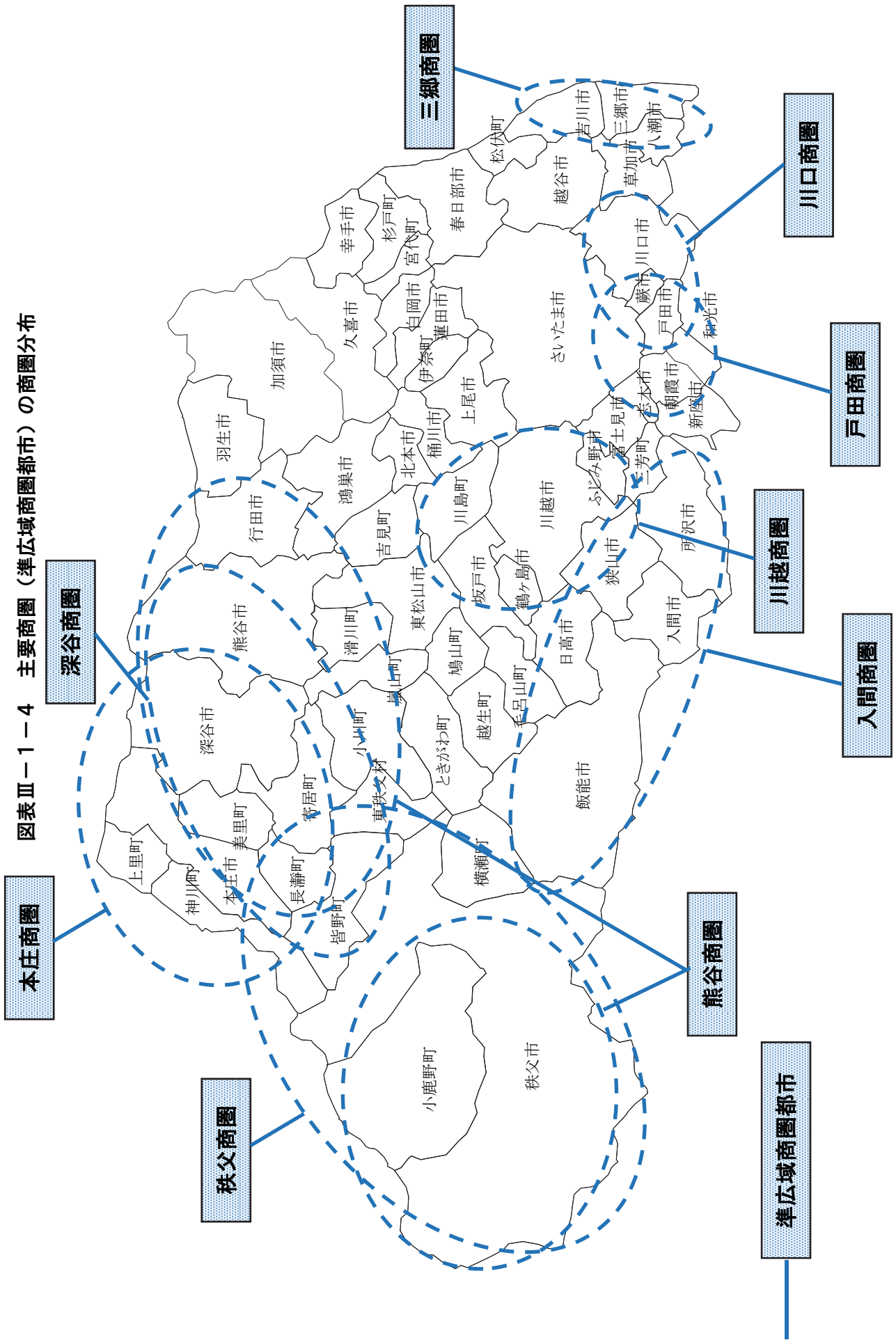
(注3) 商圏内人口 : 商圏内の市町村の人口合計(中心都市を含む)

(注4) 吸引人口 : 中心都市で買物(B群)をする商圏内市町村の消費者数の合計(アンケート結果から求めた吸引率を用いて算出)

(注5) 吸引率 : 中心都市で買物(B群)をする消費者数の商圏内人口に占める割合(アンケート結果から算出)

(注6) 吸引力 : 中心都市の人口に対する吸引人口の割合

図表Ⅲ-1-4 主要商圈（準広域商圈都市）の商圈分布



2 商圏内人口ランク

- 主要商圏の商圏内人口規模ランクを以下に示す。
- 主要 17 商圏のうち、商圏内人口が 100 万人を超えている商圏は 2 商圏（「さいたま市商圏 250 万人」「越谷商圏 114 万人」）、50 万人を超えている商圏は 6 商圏（「川口商圏 78 万人」「入間商圏 78 万人」「久喜商圏 69 万人」「ふじみ野商圏 61 万人」「熊谷商圏 61 万人」「川越商圏 55 万人」）となっている。

図表Ⅲ－１－５ 埼玉県の商圏 一覧表（商圏内人口順）

※(広域)は広域商圏都市、(準広域)は準広域商圏都市、(地域)は地域商圏都市

商圏名称 (順位)	中心都市				商圏内市町村数				商圏内人口 (人)	吸引人口		
	分類	人口	地元 購買率	計	第1次 商圏	第2次 商圏	第3次 商圏	(人)		吸引率	吸引力	
1. さいたま市商圏	さいたま市	(広域)	1,261,194	88.5%	10	2	4	4	2,504,972	1,307,712	52.2%	103.7%
2. 越谷商圏	越谷市	(広域)	335,283	84.6%	7	3	3	1	1,137,671	460,119	40.4%	137.2%
3. 川口商圏	川口市	(準広域)	575,514	76.6%	3	1	2	0	781,738	479,753	61.4%	83.4%
4. 入間商圏	入間市	(準広域)	148,469	76.7%	5	2	3	0	781,045	218,629	28.0%	147.3%
5. 久喜商圏	久喜市	(広域)	151,923	84.9%	10	3	6	1	693,766	252,942	36.5%	166.5%
6. ふじみ野商圏	ふじみ野市	(地域)	111,496	69.1%	4	1	2	1	610,015	131,129	21.5%	117.6%
7. 熊谷商圏	熊谷市	(準広域)	198,535	67.5%	10	1	2	7	606,211	168,060	27.7%	84.7%
8. 川越商圏	川越市	(準広域)	350,740	72.4%	4	1	1	2	553,348	273,084	49.4%	77.9%
9. 戸田商圏	戸田市	(準広域)	133,960	63.1%	5	1	3	1	496,990	143,201	28.8%	106.9%
10. 所沢商圏	所沢市	(地域)	342,726	62.1%	2	1	0	1	494,793	221,197	44.7%	64.5%
11. 東松山商圏	東松山市	(広域)	90,203	84.1%	13	7	6	0	447,610	172,511	38.5%	191.2%
12. 春日部商圏	春日部市	(広域)	233,295	83.7%	6	2	3	1	446,406	236,460	53.0%	101.4%
13. 羽生商圏	羽生市	(広域)	54,859	86.5%	5	3	1	1	433,522	145,873	33.6%	265.9%
14. 深谷商圏	深谷市	(準広域)	141,973	68.1%	7	3	2	2	406,168	133,354	32.8%	93.9%
15. 本庄商圏	本庄市	(準広域)	79,245	64.8%	7	4	0	3	318,251	88,519	27.8%	111.7%
16. 三郷商圏	三郷市	(準広域)	136,163	75.0%	3	1	2	0	292,398	132,434	45.3%	97.3%
17. 秩父商圏	秩父市	(準広域)	63,156	69.3%	5	4	1	0	101,169	65,338	64.6%	103.5%

(注1) 人口 : 中心都市の人口(「埼玉県推計人口」(埼玉県総務部統計課)平成27年11月1日現在)

(注2) 地元購買率 : 中心都市の地元購買率(B群)

(注3) 商圏内人口 : 商圏内の市町村の人口合計(中心都市を含む)

(注4) 吸引人口 : 中心都市で買物(B群)をする商圏内市町村の消費者数の合計(アンケート結果から求めた吸引率を用いて算出)

(注5) 吸引率 : 中心都市で買物(B群)をする消費者数の商圏内人口に占める割合(アンケート結果から算出)

(注6) 吸引力 : 中心都市の人口に対する吸引人口の割合

3 吸引人口ランク

- 主要商圏の各中心都市が自市を含めた商圏内（第1～3次）の市町村から吸引している消費者数（「吸引人口」）を見ると、最も多い都市はさいたま市の131万人で、2番目に大きい川口市の2倍を大きく超えており、突出した吸引人口となっている。
- さいたま市以外では、吸引人口30万人超が川口市（48万人）越谷市（46万人）の2市となっている。

図表Ⅲ－1－6 埼玉県の商圏 一覧表（吸引人口順）

※（広域）は広域商圏都市、（準広域）は準広域商圏都市、（地域）は地域商圏都市

商圏名称 (順位)	中心都市				商圏内市町村数				商圏内人口 (人)	吸引人口		
	分類	人口	地元 購買率	計	第1次 商圏	第2次 商圏	第3次 商圏	(人)		吸引率	吸引力	
1. さいたま市商圏	さいたま市	(広域)	1,261,194	88.5%	10	2	4	4	2,504,972	1,307,712	52.2%	103.7%
2. 川口商圏	川口市	(準広域)	575,514	76.6%	3	1	2	0	781,738	479,753	61.4%	83.4%
3. 越谷商圏	越谷市	(広域)	335,283	84.6%	7	3	3	1	1,137,671	460,119	40.4%	137.2%
4. 川越商圏	川越市	(準広域)	350,740	72.4%	4	1	1	2	553,348	273,084	49.4%	77.9%
5. 久喜商圏	久喜市	(広域)	151,923	84.9%	10	3	6	1	693,766	252,942	36.5%	166.5%
6. 春日部商圏	春日部市	(広域)	233,295	83.7%	6	2	3	1	446,406	236,460	53.0%	101.4%
7. 所沢商圏	所沢市	(地域)	342,726	62.1%	2	1	0	1	494,793	221,197	44.7%	64.5%
8. 入間商圏	入間市	(準広域)	148,469	76.7%	5	2	3	0	781,045	218,629	28.0%	147.3%
9. 東松山商圏	東松山市	(広域)	90,203	84.1%	13	7	6	0	447,610	172,511	38.5%	191.2%
10. 熊谷商圏	熊谷市	(準広域)	198,535	67.5%	10	1	2	7	606,211	168,060	27.7%	84.7%
11. 羽生商圏	羽生市	(広域)	54,859	86.5%	5	3	1	1	433,522	145,873	33.6%	265.9%
12. 戸田商圏	戸田市	(準広域)	133,960	63.1%	5	1	3	1	496,990	143,201	28.8%	106.9%
13. 深谷商圏	深谷市	(準広域)	141,973	68.1%	7	3	2	2	406,168	133,354	32.8%	93.9%
14. 三郷商圏	三郷市	(準広域)	136,163	75.0%	3	1	2	0	292,398	132,434	45.3%	97.3%
15. ふじみ野商圏	ふじみ野市	(地域)	111,496	69.1%	4	1	2	1	610,015	131,129	21.5%	117.6%
16. 本庄商圏	本庄市	(準広域)	79,245	64.8%	7	4	0	3	318,251	88,519	27.8%	111.7%
17. 秩父商圏	秩父市	(準広域)	63,156	69.3%	5	4	1	0	101,169	65,338	64.6%	103.5%

(注1) 人口 : 中心都市の人口(「埼玉県推計人口」(埼玉県総務部統計課)平成27年11月1日現在)

(注2) 地元購買率 : 中心都市の地元購買率(B群)

(注3) 商圏内人口 : 商圏内の市町村の人口合計(中心都市を含む)

(注4) 吸引人口 : 中心都市で買物(B群)をする商圏内市町村の消費者数の合計(アンケート結果から求めた吸引率を用いて算出)

(注5) 吸引率 : 中心都市で買物(B群)をする消費者数の商圏内人口に占める割合(アンケート結果から算出)

(注6) 吸引力 : 中心都市の人口に対する吸引人口の割合

4 吸引カランク

- 商圏の規模とは関わりなく、主要商圏の各中心都市が自市を含めた商圏内（第1～3次）の市町村から吸引している消費者数が自市人口の何%にあたるかを見ると、最も吸引力が強い都市は羽生市（265.9%）となっている。
- 以下、吸引力の強い都市としては東松山市（191.3%）、久喜市（166.5%）、入間市（147.3%）、越谷市（137.2%）、ふじみ野市（117.7%）、本庄市（111.7%）などが続いている。これらの市には店舗面積が20,000㎡を超える大規模小売店が進出していることも強い吸引力の要因であると考えられる。

図表Ⅲ-1-7 埼玉県の商圏 一覧表（吸引力順）

※(広域)は広域商圏都市、(準広域)は準広域商圏都市、(地域)は地域商圏都市

商圏名称 (順位)	中心都市				商圏内市町村数				商圏内人口 (人)	吸引人口		
	分類	人口	地元 購買率	計	第1次 商圏	第2次 商圏	第3次 商圏	(人)		吸引率	吸引力	
1. 羽生商圏	羽生市	(広域)	54,859	86.5%	5	3	1	1	433,522	145,873	33.6%	265.9%
2. 東松山商圏	東松山市	(広域)	90,203	84.1%	13	7	6	0	447,610	172,511	38.5%	191.2%
3. 久喜商圏	久喜市	(広域)	151,923	84.9%	10	3	6	1	693,766	252,942	36.5%	166.5%
4. 入間商圏	入間市	(準広域)	148,469	76.7%	5	2	3	0	781,045	218,629	28.0%	147.3%
5. 越谷商圏	越谷市	(広域)	335,283	84.6%	7	3	3	1	1,137,671	460,119	40.4%	137.2%
6. ふじみ野商圏	ふじみ野市	(地域)	111,496	69.1%	4	1	2	1	610,015	131,129	21.5%	117.6%
7. 本庄商圏	本庄市	(準広域)	79,245	64.8%	7	4	0	3	318,251	88,519	27.8%	111.7%
8. 戸田商圏	戸田市	(準広域)	133,960	63.1%	5	1	3	1	496,990	143,201	28.8%	106.9%
9. さいたま市商圏	さいたま市	(広域)	1,261,194	88.5%	10	2	4	4	2,504,972	1,307,712	52.2%	103.7%
10. 秩父商圏	秩父市	(準広域)	63,156	69.3%	5	4	1	0	101,169	65,338	64.6%	103.5%
11. 春日部商圏	春日部市	(広域)	233,295	83.7%	6	2	3	1	446,406	236,460	53.0%	101.4%
12. 三郷商圏	三郷市	(準広域)	136,163	75.0%	3	1	2	0	292,398	132,434	45.3%	97.3%
13. 深谷商圏	深谷市	(準広域)	141,973	68.1%	7	3	2	2	406,168	133,354	32.8%	93.9%
14. 熊谷商圏	熊谷市	(準広域)	198,535	67.5%	10	1	2	7	606,211	168,060	27.7%	84.7%
15. 川口商圏	川口市	(準広域)	575,514	76.6%	3	1	2	0	781,738	479,753	61.4%	83.4%
16. 川越商圏	川越市	(準広域)	350,740	72.4%	4	1	1	2	553,348	273,084	49.4%	77.9%
17. 所沢商圏	所沢市	(地域)	342,726	62.1%	2	1	0	1	494,793	221,197	44.7%	64.5%

(注1) 人口 : 中心都市の人口(「埼玉県推計人口」(埼玉県総務部統計課)平成27年11月1日現在)

(注2) 地元購買率 : 中心都市の地元購買率(B群)

(注3) 商圏内人口 : 商圏内の市町村の人口合計(中心都市を含む)

(注4) 吸引人口 : 中心都市で買物(B群)をする商圏内市町村の消費者数の合計(アンケート結果から求めた吸引率を用いて算出)

(注5) 吸引率 : 中心都市で買物(B群)をする消費者数の商圏内人口に占める割合(アンケート結果から算出)

(注6) 吸引力 : 中心都市の人口に対する吸引人口の割合

2 主要商圏の構造

1 さいたま市商圏

- 「さいたま市商圏」は広域商圏都市であるさいたま市を中心に構成されている商圏で、10市町によって構成されており、その内訳は第1次商圏：2市、第2次商圏：4市町、第3次商圏：4市となっている。
- 商圏内人口は、約250万人で、商圏からの吸引人口は約131万人、商圏内吸引率は52.2%（第1次商圏は吸引率79.9%、第2次商圏は13.6%、第3次商圏は6.3%）、吸引力は103.7%となっている。
- 「さいたま市商圏」の各指標数値の、県内主要商圏におけるランクは以下となっている。
 - ① 商圏内人口：第1位
 - ② 吸引人口：第1位
 - ③ 吸引力：第9位

図表Ⅲ－２－１ さいたま市商圏の概要

商圏 (基準吸引率)	市町村	商圏内人口 (人)	吸引率	吸引人口 (人)	吸引力
第1次商圏 (30%以上)	計	1,486,191	79.9%	1,188,156	
	さいたま市	1,261,194	88.5%	1,116,157	
	上尾市	224,997	32.0%	71,999	
第2次商圏 (10～30%未満)	計	755,532	13.6%	102,963	
	蓮田市	61,990	20.2%	12,522	
	伊奈町	44,266	20.0%	8,853	
	川口市	575,514	12.6%	72,515	
	桶川市	73,762	12.3%	9,073	
第3次商圏 (5～10%未満)	計	263,249	6.3%	16,593	
	蕨市	72,264	7.0%	5,058	
	北本市	66,908	6.3%	4,215	
	白岡市	51,597	5.9%	3,044	
	志木市	72,480	5.9%	4,276	
合計		2,504,972	52.2%	1,307,712	103.7%

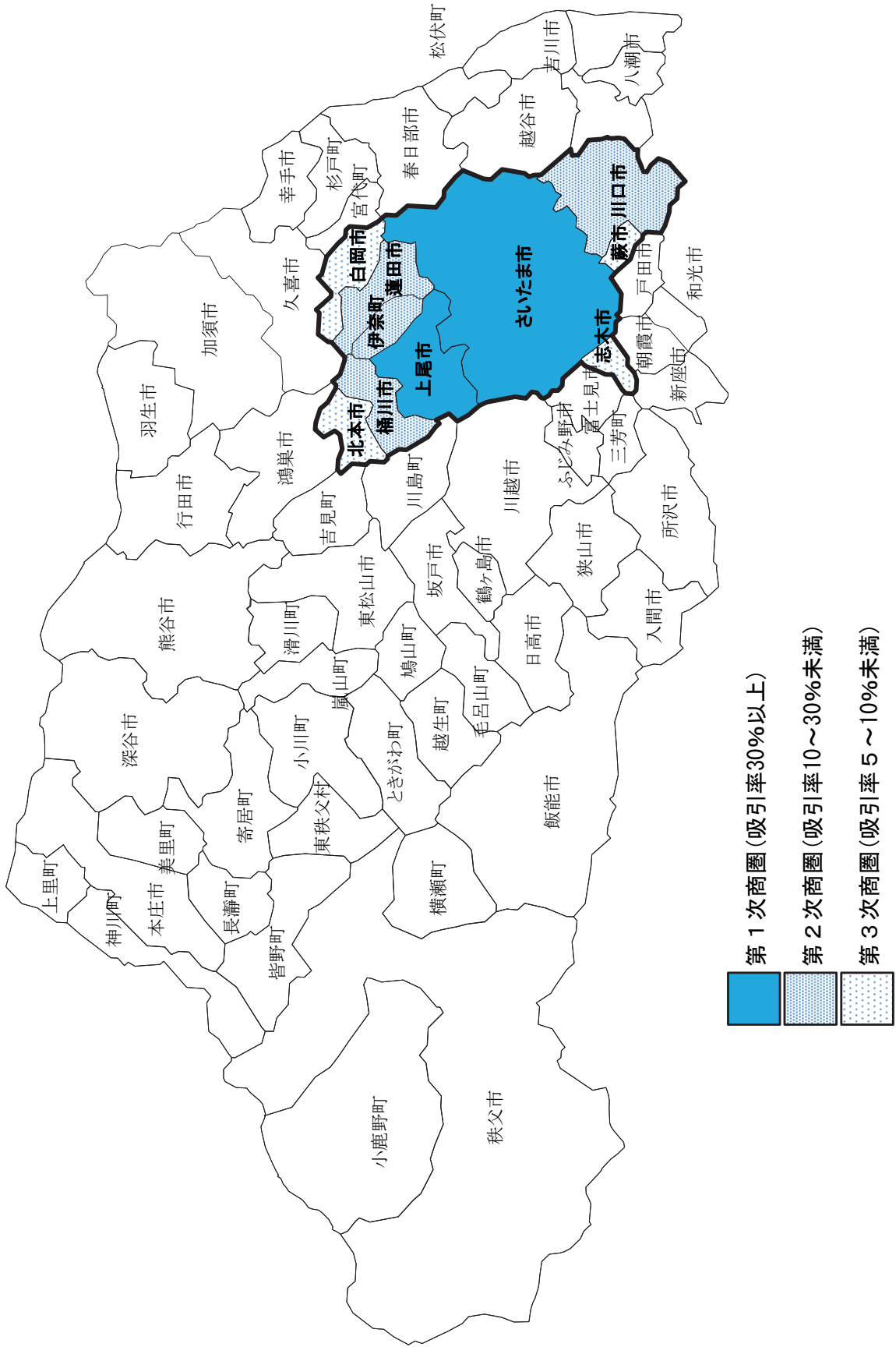
(注1) 商圏内人口：当該市町村の人口(「埼玉県推計人口」(埼玉県総務部統計課)平成27年11月1日現在)

(注2) 吸引率：当該市町村の消費者が中心都市で買物(B群)をする割合(「中心都市で買物をする消費者数」÷「当該市の人口」)

(注3) 吸引人口：中心都市で買物(B群)をする当該市町村の消費者数(「当該市商圏内人口」×「吸引率」)

(注4) 吸引力：中心都市の人口に対する吸引人口の割合(「吸引人口」÷「中心都市の人口」)

図表Ⅲ-2-2 さいたま市商圏（広域商圏都市）



- 第1次商圏 (吸引率30%以上)
- ▨ 第2次商圏 (吸引率10~30%未満)
- ▩ 第3次商圏 (吸引率5~10%未満)

2 春日部商圏

- 「春日部商圏」は広域商圏都市である春日部市を中心に構成されている商圏で、6市町によって構成されており、その内訳は第1次商圏：2市町、第2次商圏：3市町、第3次商圏：1市となっている。
- 商圏内人口は、約45万人で、商圏からの吸引人口は約24万人、商圏内吸引率は53.0%（第1次商圏は吸引率77.7%、第2次商圏は19.8%、第3次商圏は7.2%）、吸引力は101.4%となっている。
- 「春日部商圏」の各指標数値の、県内主要商圏におけるランクは以下となっている。
 - ① 商圏内人口：第12位
 - ② 吸引人口：第6位
 - ③ 吸引力：第11位

図表Ⅲ－２－３ 春日部商圏の概要

商圏 (基準吸引率)	市町村	商圏内人口 (人)	吸引率	吸引人口 (人)	吸引力
第1次商圏 (30%以上)	計	267,088	77.7%	207,433	
	春日部市	233,295	83.7%	195,268	
	宮代町	33,793	36.0%	12,165	
第2次商圏 (10～30%未満)	計	127,721	19.8%	25,312	
	杉戸町	45,436	29.1%	13,222	
	松伏町	29,962	17.3%	5,183	
	幸手市	52,323	13.2%	6,907	
第3次商圏 (5～10%未満)	計	51,597	7.2%	3,715	
	白岡市	51,597	7.2%	3,715	
合計		446,406	53.0%	236,460	101.4%

(注1) 商圏内人口：当該市町村の人口(「埼玉県推計人口」(埼玉県総務部統計課)平成27年11月1日現在)

(注2) 吸引率：当該市町村の消費者が中心都市で買物(B群)をする割合(「中心都市で買物をする消費者数」÷「当該市の人口」)

(注3) 吸引人口：中心都市で買物(B群)をする当該市町村の消費者数(「当該市商圏内人口」×「吸引率」)

(注4) 吸引力：中心都市の人口に対する吸引人口の割合(「吸引人口」÷「中心都市の人口」)

3 越谷商圏

- 「越谷商圏」は広域商圏都市である越谷市を中心に構成されている商圏で、7市町によって構成されており、その内訳は第1次商圏：3市町、第2次商圏：3市、第3次商圏：1市となっている。
- 商圏内人口は、約114万人で、商圏からの吸引人口は約46万人、商圏内吸引率は40.4%（第1次商圏は吸引率76.4%、第2次商圏は23.6%、第3次商圏は7.3%）、吸引力は137.2%となっている。
- 「越谷商圏」の各指標数値の、県内主要商圏におけるランクは以下となっている。
 - ①商圏内人口：第2位
 - ②吸引人口：第3位
 - ③吸引力：第5位

図表Ⅲ－２－５ 越谷商圏の概要

商圏 (基準吸引率)	市町村	商圏内人口 (人)	吸引率	吸引人口 (人)	吸引力	
第1次商圏 (30%以上)	計	435,077	76.4%	332,323		
	越谷市	335,283	84.6%	283,649		
	松伏町	29,962	59.2%	17,738		
	吉川市	69,832	44.3%	30,936		
第2次商圏 (10～30%未満)	計	469,299	23.6%	110,765		
	草加市	246,733	28.9%	71,306		
	八潮市	86,403	26.6%	22,983		
	三郷市	136,163	12.1%	16,476		
第3次商圏 (5～10%未満)	計	233,295	7.3%	17,031		
	春日部市	233,295	7.3%	17,031		
合計		1,137,671	40.4%	460,119		137.2%

(注1) 商圏内人口：当該市町村の人口(「埼玉県推計人口」(埼玉県総務部統計課)平成27年11月1日現在)

(注2) 吸引率：当該市町村の消費者が中心都市で買物(B群)をする割合(「中心都市で買物をする消費者数」÷「当該市の人口」)

(注3) 吸引人口：中心都市で買物(B群)をする当該市町村の消費者数(「当該市商圏内人口」×「吸引率」)

(注4) 吸引力：中心都市の人口に対する吸引人口の割合(「吸引人口」÷「中心都市の人口」)

4 東松山商圏

- 「東松山商圏」は広域商圏都市である東松山市を中心に構成されている商圏で、13 市町村によって構成されており、その内訳は第1次商圏：7 市町、第2次商圏：6 市町村、第3次商圏：該当なしとなっている。
- 商圏内人口は、約 45 万人で、商圏からの吸引人口は約 17 万人、商圏内吸引率は 38.5%（第1次商圏は吸引率 63.4%、第2次商圏は 19.7%）、吸引力は 191.2%となっている。
- 「東松山商圏」の各指標数値の、県内主要商圏におけるランクは以下となっている。
 - ①商圏内人口：第11位
 - ②吸引人口：第9位
 - ③吸引力：第2位

図表Ⅲ－2－7 東松山商圏の概要

商圏 (基準吸引率)	市町村	商圏内人口 (人)	吸引率	吸引人口 (人)	吸引力
第1次商圏 (30%以上)	計	192,656	63.4%	122,209	
	東松山市	90,203	84.1%	75,861	
	吉見町	19,535	67.1%	13,108	
	滑川町	18,285	48.7%	8,905	
	鳩山町	14,229	42.7%	6,076	
	嵐山町	18,172	41.6%	7,560	
	ときがわ町	11,384	35.2%	4,007	
	川島町	20,848	32.1%	6,692	
第2次商圏 (10～30%未満)	計	254,954	19.7%	50,302	
	小川町	30,667	27.5%	8,433	
	東秩父村	2,954	23.2%	685	
	坂戸市	101,834	22.4%	22,811	
	越生町	11,754	22.2%	2,609	
	毛呂山町	37,481	22.0%	8,246	
	鶴ヶ島市	70,264	10.7%	7,518	
合計		447,610	38.5%	172,511	191.2%

(注1) 商圏内人口：当該市町村の人口(「埼玉県推計人口」(埼玉県総務部統計課)平成27年11月1日現在)

(注2) 吸引率：当該市町村の消費者が中心都市で買物(B群)をする割合(「中心都市で買物をする消費者数」÷「当該市の人口」)

(注3) 吸引人口：中心都市で買物(B群)をする当該市町村の消費者数(「当該市商圏内人口」×「吸引率」)

(注4) 吸引力：中心都市の人口に対する吸引人口の割合(「吸引人口」÷「中心都市の人口」)

5 羽生商圏

- 「羽生商圏」は広域商圏都市である羽生市を中心に構成されている商圏で、5市によって構成されており、その内訳は第1次商圏：3市、第2次商圏：1市、第3次商圏：1市となっている。
- 商圏内人口は、約43万人で、商圏からの吸引人口は約15万人、商圏内吸引率は33.6%（第1次商圏は吸引率44.6%、第2次商圏は24.5%、第3次商圏は9.2%）、吸引力は265.9%となっている。
- 「羽生商圏」の各指標数値の、県内主要商圏におけるランクは以下となっている。
 - ① 商圏内人口：第13位
 - ② 吸引人口：第11位
 - ③ 吸引力：第1位

図表Ⅲ－２－９ 羽生商圏の概要

商圏 (基準吸引率)	市町村	商圏内人口 (人)	吸引率	吸引人口 (人)	吸引力
第1次商圏 (30%以上)	計	248,634	44.6%	110,812	
	羽生市	54,859	86.5%	47,453	
	行田市	82,007	36.1%	29,605	
	加須市	111,768	30.2%	33,754	
第2次商圏 (10～30%未満)	計	117,980	24.5%	28,905	
	鴻巣市	117,980	24.5%	28,905	
第3次商圏 (5～10%未満)	計	66,908	9.2%	6,156	
	北本市	66,908	9.2%	6,156	
合計		433,522	33.6%	145,873	265.9%

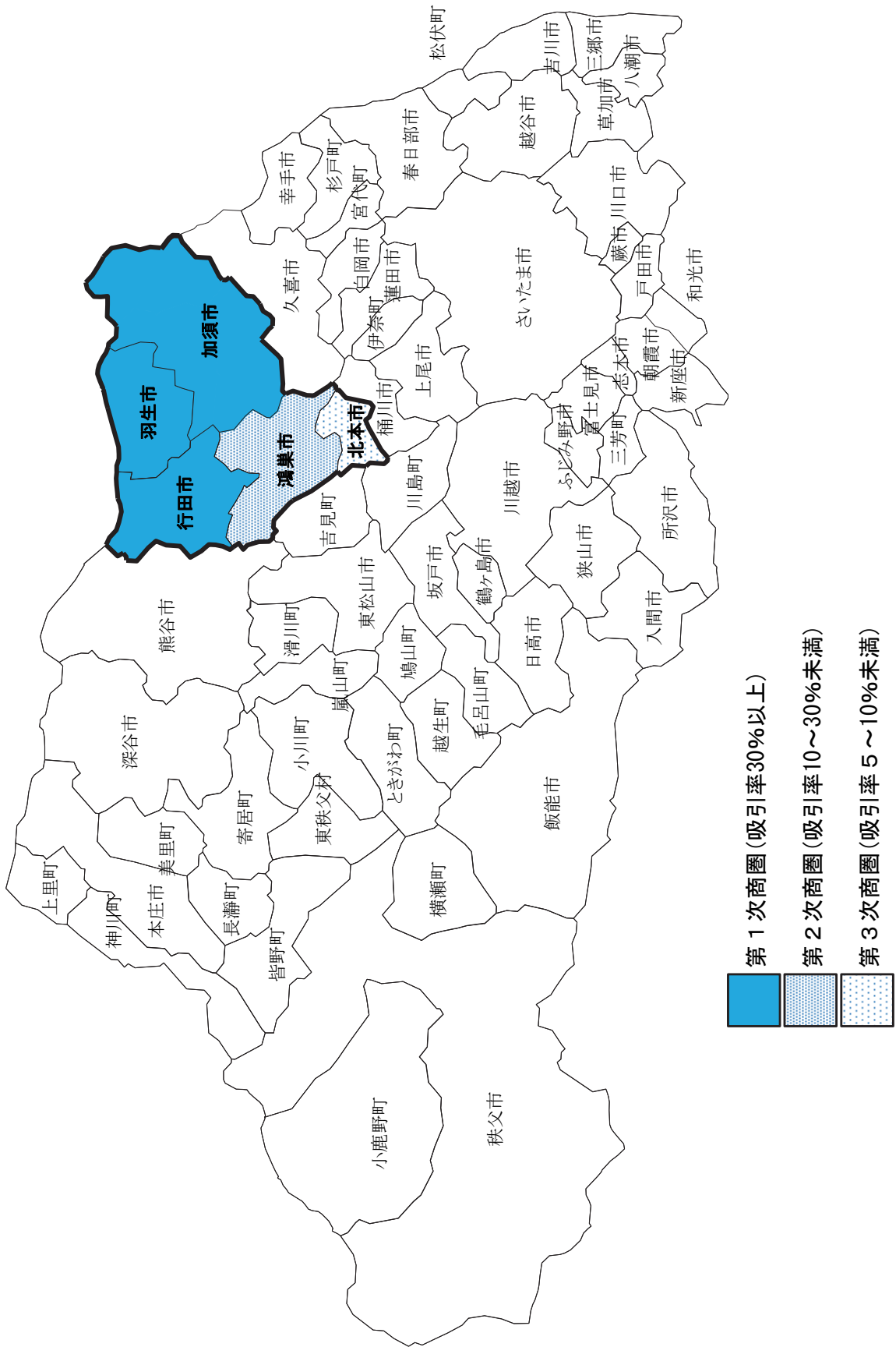
(注1) 商圏内人口：当該市町村の人口(「埼玉県推計人口」(埼玉県総務部統計課)平成27年11月1日現在)

(注2) 吸引率：当該市町村の消費者が中心都市で買物(B群)をする割合(「中心都市で買物をする消費者数」÷「当該市の人口」)

(注3) 吸引人口：中心都市で買物(B群)をする当該市町村の消費者数(「当該市商圏内人口」×「吸引率」)

(注4) 吸引力：中心都市の人口に対する吸引人口の割合(「吸引人口」÷「中心都市の人口」)

图表Ⅲ-2-10 羽生商圈（広域商圈都市）



6 久喜商圏

- 「久喜商圏」は広域商圏都市である久喜市を中心に構成されている商圏で、10市町によって構成されており、その内訳は第1次商圏：3市、第2次商圏：6市町、第3次商圏：1市となっている。
- 商圏内人口は、約69万人で、商圏からの吸引人口は約25万人、商圏内吸引率は36.5%（第1次商圏は吸引率68.3%、第2次商圏は20.3%、第3次商圏は6.0%）、吸引力は166.5%となっている。
- 「久喜商圏」の各指標数値の、県内主要商圏におけるランクは以下となっている。
 - ① 商圏内人口：第5位
 - ② 吸引人口：第5位
 - ③ 吸引力：第3位

図表Ⅲ－２－11 久喜商圏の概要

商圏 (基準吸引率)	市町村	商圏内人口 (人)	吸引率	吸引人口 (人)	吸引力
第1次商圏 (30%以上)	計	255,843	68.3%	174,768	
	久喜市	151,923	84.9%	128,983	
	白岡市	51,597	57.3%	29,565	
	幸手市	52,323	31.0%	16,220	
第2次商圏 (10～30%未満)	計	364,161	20.3%	73,748	
	蓮田市	61,990	25.3%	15,683	
	加須市	111,768	24.8%	27,718	
	宮代町	33,793	23.8%	8,043	
	伊奈町	44,266	16.5%	7,304	
	杉戸町	45,436	14.9%	6,770	
第3次商圏 (5～10%未満)	計	73,762	6.0%	4,426	
	桶川市	73,762	6.0%	4,426	
合計		693,766	36.5%	252,942	

(注1) 商圏内人口：当該市町村の人口(「埼玉県推計人口」(埼玉県総務部統計課)平成27年11月1日現在)

(注2) 吸引率：当該市町村の消費者が中心都市で買物(B群)をする割合(「中心都市で買物をする消費者数」÷「当該市の人口」)

(注3) 吸引人口：中心都市で買物(B群)をする当該市町村の消費者数(「当該市商圏内人口」×「吸引率」)

(注4) 吸引力：中心都市の人口に対する吸引人口の割合(「吸引人口」÷「中心都市の人口」)

7 川口商圏

- 「川口商圏」は準広域商圏都市である川口市を中心に構成されている商圏で、3市によって構成されており、その内訳は第1次商圏：1市、第2次商圏：2市、第3次商圏：該当なしとなっている。
- 商圏内人口は、約78万人で、商圏からの吸引人口は約48万人、商圏内吸引率は61.4%（第1次商圏は吸引率76.6%、第2次商圏は18.9%）、吸引力は83.4%となっている。
- 「川口商圏」の各指標数値の、県内主要商圏におけるランクは以下となっている。
 - ① 商圏内人口：第3位
 - ② 吸引人口：第2位
 - ③ 吸引力：第15位

図表Ⅲ－2－13 川口商圏の概要

商圏 (基準吸引率)	市町村	商圏内人口 (人)	吸引率	吸引人口 (人)	吸引力
第1次商圏 (30%以上)	計	575,514	76.6%	440,844	
	川口市	575,514	76.6%	440,844	
第2次商圏 (10～30%未満)	計	206,224	18.9%	38,909	
	蕨市	72,264	22.7%	16,404	
	戸田市	133,960	16.8%	22,505	
合計		781,738	61.4%	479,753	83.4%

(注1) 商圏内人口：当該市町村の人口(「埼玉県推計人口」(埼玉県総務部統計課)平成27年11月1日現在)

(注2) 吸引率：当該市町村の消費者が中心都市で買物(B群)をする割合(「中心都市で買物をする消費者数」÷「当該市の人口」)

(注3) 吸引人口：中心都市で買物(B群)をする当該市町村の消費者数(「当該市商圏内人口」×「吸引率」)

(注4) 吸引力：中心都市の人口に対する吸引人口の割合(「吸引人口」÷「中心都市の人口」)

8 戸田商圏

- 「戸田商圏」は準広域商圏都市である戸田市を中心に構成されている商圏で、5市によって構成されており、その内訳は第1次商圏：1市、第2次商圏：3市、第3次商圏：1市となっている。
- 商圏内人口は、約50万人で、商圏からの吸引人口は約14万人、商圏内吸引率は28.8%（第1次商圏は吸引率63.1%、第2次商圏は17.9%、第3次商圏は9.1%）、吸引力は106.9%となっている。
- 「戸田商圏」の各指標数値の、県内主要商圏におけるランクは以下となっている。
 - ① 商圏内人口：第9位
 - ② 吸引人口：第12位
 - ③ 吸引力：第8位

図表Ⅲ－2－15 戸田商圏の概要

商圏 (基準吸引率)	市町村	商圏内人口 (人)	吸引率	吸引人口 (人)	吸引力
第1次商圏 (30%以上)	計	133,960	63.1%	84,529	
	戸田市	133,960	63.1%	84,529	
第2次商圏 (10～30%未満)	計	290,550	17.9%	52,076	
	蕨市	72,264	21.4%	15,464	
	朝霞市	135,154	19.4%	26,220	
	和光市	83,132	12.5%	10,392	
第3次商圏 (5～10%未満)	計	72,480	9.1%	6,596	
	志木市	72,480	9.1%	6,596	
合計		496,990	28.8%	143,201	106.9%

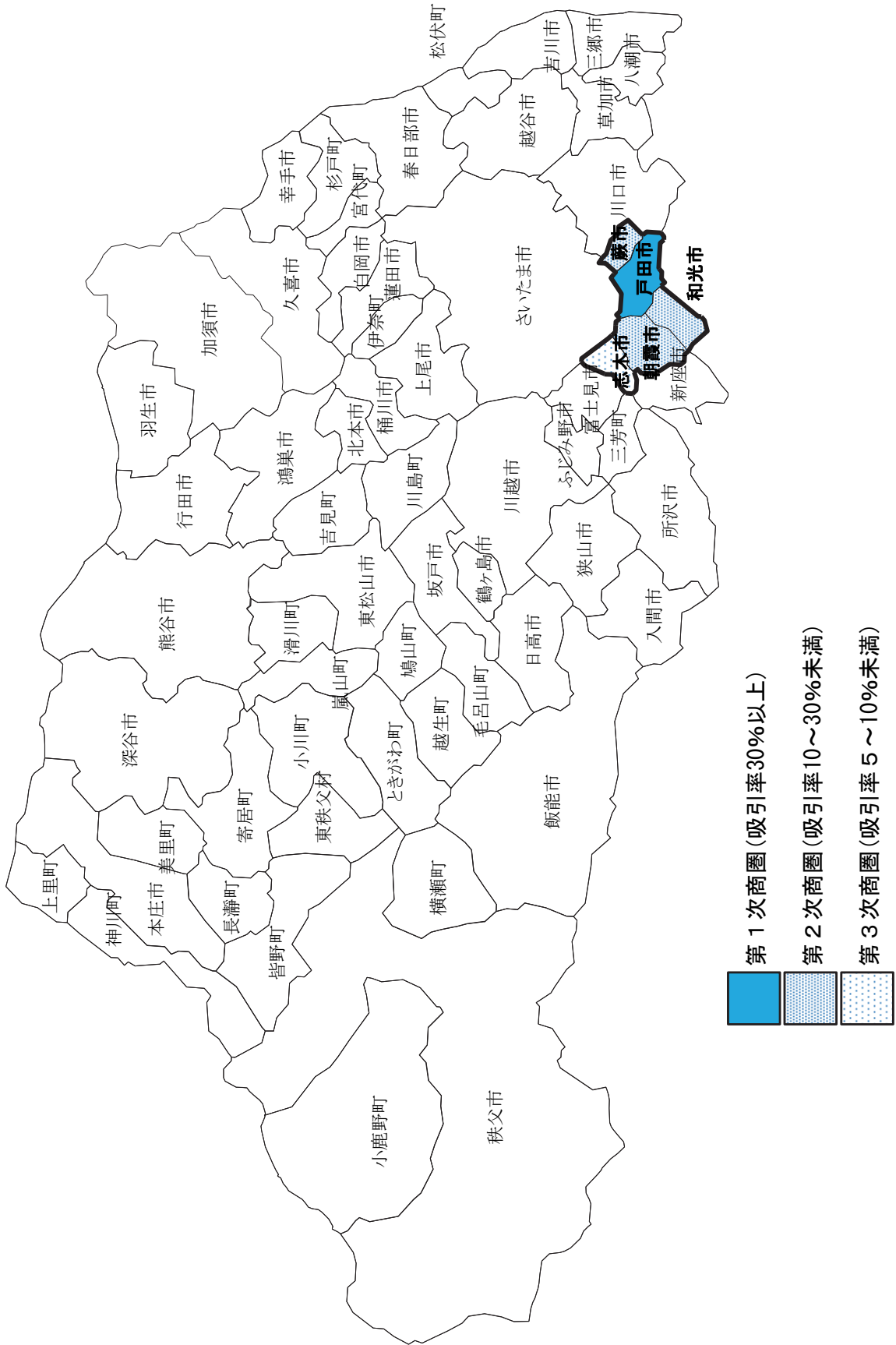
(注1) 商圏内人口：当該市町村の人口(「埼玉県推計人口」(埼玉県総務部統計課)平成27年11月1日現在)

(注2) 吸引率：当該市町村の消費者が中心都市で買物(B群)をする割合(「中心都市で買物をする消費者数」÷「当該市の人口」)

(注3) 吸引人口：中心都市で買物(B群)をする当該市町村の消費者数(「当該市商圏内人口」×「吸引率」)

(注4) 吸引力：中心都市の人口に対する吸引人口の割合(「吸引人口」÷「中心都市の人口」)

图表Ⅲ—2—16 戸田商圈（準広域商圈都市）



9 三郷商圈

- 「三郷商圈」は準広域商圈都市である三郷市を中心に構成されている商圈で、3市によって構成されており、その内訳は第1次商圈：1市、第2次商圈：2市、第3次商圈：該当なしとなっている。
- 商圈内人口は、約29万人で、商圈からの吸引人口は約13万人、商圈内吸引率は45.3%（第1次商圈は吸引率75.0%、第2次商圈は19.4%）、吸引力は97.3%となっている。
- 「三郷商圈」の各指標数値の、県内主要商圈におけるランクは以下となっている。
 - ① 商圈内人口：第16位
 - ② 吸引人口：第14位
 - ③ 吸引力：第12位

図表Ⅲ－2－17 三郷商圈の概要

商圈 (基準吸引率)	市町村	商圈内人口 (人)	吸引率	吸引人口 (人)	吸引力
第1次商圈 (30%以上)	計	136,163	75.0%	102,122	
	三郷市	136,163	75.0%	102,122	
第2次商圈 (10～30%未満)	計	156,235	19.4%	30,312	
	八潮市	86,403	21.1%	18,231	
	吉川市	69,832	17.3%	12,081	
合計		292,398	45.3%	132,434	

(注1) 商圈内人口：当該市町村の人口(「埼玉県推計人口」(埼玉県総務部統計課)平成27年11月1日現在)

(注2) 吸引率：当該市町村の消費者が中心都市で買物(B群)をする割合(「中心都市で買物をする消費者数」÷「当該市の人口」)

(注3) 吸引人口：中心都市で買物(B群)をする当該市町村の消費者数(「当該市商圈内人口」×「吸引率」)

(注4) 吸引力：中心都市の人口に対する吸引人口の割合(「吸引人口」÷「中心都市の人口」)

10 川越商圏

- 「川越商圏」は準広域商圏都市である川越市を中心に構成されている商圏で、4市町によって構成されており、その内訳は第1次商圏：1市、第2次商圏：1町、第3次商圏：2市となっている。
- 商圏内人口は、約55万人で、商圏からの吸引人口は約27万人、商圏内吸引率は49.4%（第1次商圏は吸引率72.4%、第2次商圏は23.6%、第3次商圏は7.8%）、吸引力は77.9%となっている。
- 「川越商圏」の各指標数値の、県内主要商圏におけるランクは以下となっている。
 - ① 商圏内人口：第8位
 - ② 吸引人口：第4位
 - ③ 吸引力：第16位

図表Ⅲ－2－19 川越商圏の概要

商圏 (基準吸引率)	市町村	商圏内人口 (人)	吸引率	吸引人口 (人)	吸引力
第1次商圏 (30%以上)	計	350,740	72.4%	253,936	
	川越市	350,740	72.4%	253,936	
第2次商圏 (10～30%未満)	計	20,848	23.6%	4,920	
	川島町	20,848	23.6%	4,920	
第3次商圏 (5～10%未満)	計	181,760	7.8%	14,228	
	鶴ヶ島市	70,264	9.3%	6,535	
	ふじみ野市	111,496	6.9%	7,693	
合計		553,348	49.4%	273,084	77.9%

(注1) 商圏内人口：当該市町村の人口(「埼玉県推計人口」(埼玉県総務部統計課)平成27年11月1日現在)

(注2) 吸引率：当該市町村の消費者が中心都市で買物(B群)をする割合(「中心都市で買物をする消費者数」÷「当該市の人口」)

(注3) 吸引人口：中心都市で買物(B群)をする当該市町村の消費者数(「当該市商圏内人口」×「吸引率」)

(注4) 吸引力：中心都市の人口に対する吸引人口の割合(「吸引人口」÷「中心都市の人口」)

11 入間商圈

- 「入間商圈」は準広域商圈都市である入間市を中心に構成されている商圈で、5市によって構成されており、その内訳は第1次商圈：2市、第2次商圈：3市、第3次商圈：該当なしとなっている。
- 商圈内人口は、約78万人で、商圈からの吸引人口は約22万人、商圈内吸引率は28.0%（第1次商圈は吸引率60.2%、第2次商圈は14.6%）、吸引力は147.3%となっている。
- 「入間商圈」の各指標数値の、県内主要商圈におけるランクは以下となっている。
 - ① 商圈内人口：第4位
 - ② 吸引人口：第8位
 - ③ 吸引力：第4位

図表Ⅲ－2－21 入間商圈の概要

商圈 (基準吸引率)	市町村	商圈内人口 (人)	吸引率	吸引人口 (人)	吸引力
第1次商圈 (30%以上)	計	229,627	60.2%	138,223	
	入間市	148,469	76.7%	113,876	
	飯能市	81,158	30.0%	24,347	
第2次商圈 (10～30%未満)	計	551,418	14.6%	80,406	
	狭山市	152,067	19.3%	29,349	
	日高市	56,625	13.3%	7,531	
	所沢市	342,726	12.7%	43,526	
合計		781,045	28.0%	218,629	147.3%

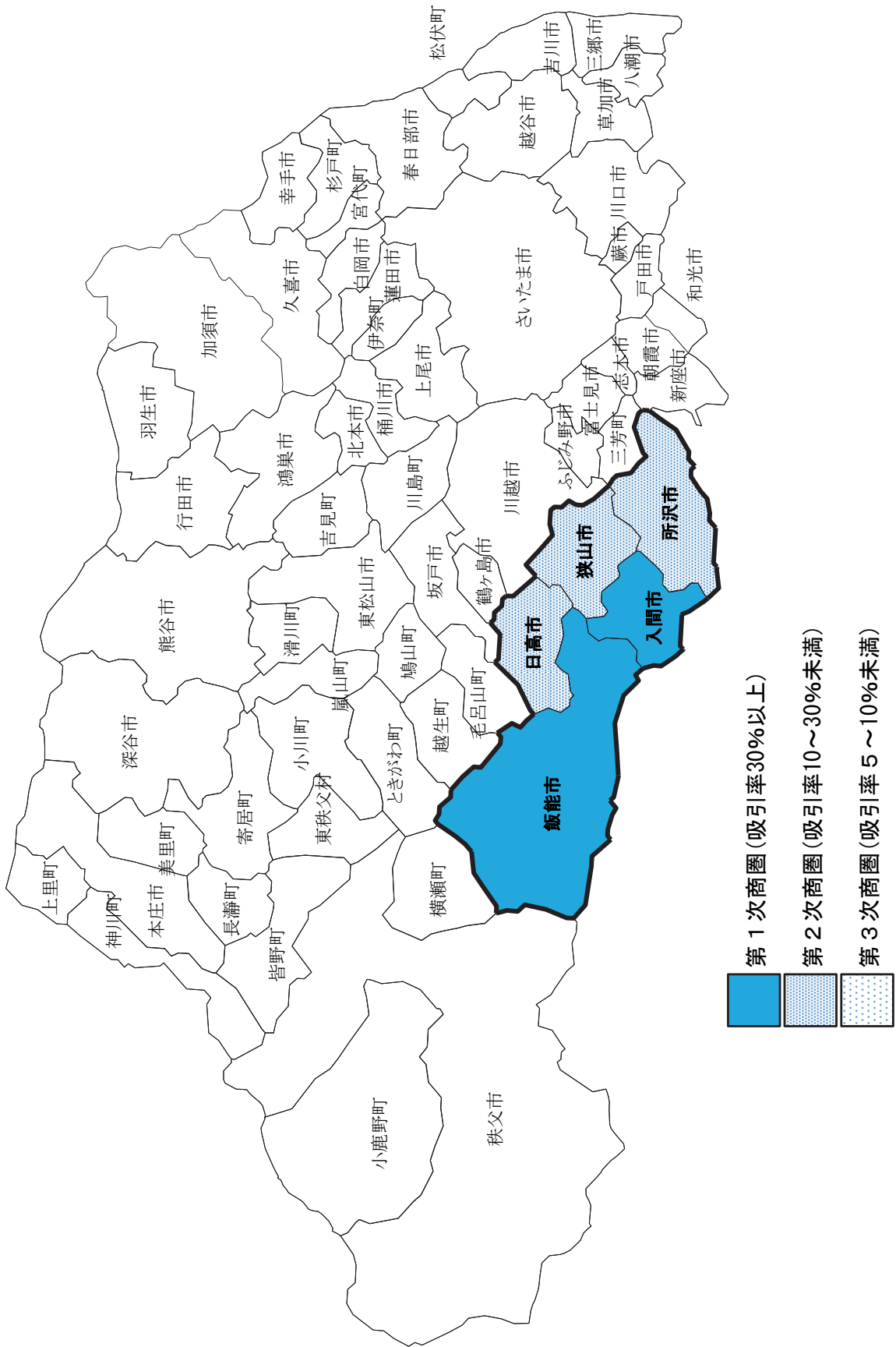
(注1) 商圈内人口：当該市町村の人口(「埼玉県推計人口」(埼玉県総務部統計課)平成27年11月1日現在)

(注2) 吸引率：当該市町村の消費者が中心都市で買物(B群)をする割合(「中心都市で買物をする消費者数」÷「当該市の人口」)

(注3) 吸引人口：中心都市で買物(B群)をする当該市町村の消費者数(「当該市商圈内人口」×「吸引率」)

(注4) 吸引力：中心都市の人口に対する吸引人口の割合(「吸引人口」÷「中心都市の人口」)

図表Ⅲ-2-22 入間商圏（準広域商圏都市）



12 熊谷商圈

- 「熊谷商圈」は準広域商圈都市である熊谷市を中心に構成されている商圈で、10市町によって構成されており、その内訳は第1次商圈：1市、第2次商圈：2町、第3次商圈：7市町となっている。
- 商圈内人口は、約61万人で、商圈からの吸引人口は約17万人、商圈内吸引率は27.7%（第1次商圈は吸引率67.5%、第2次商圈は12.0%、第3次商圈は7.8%）、吸引力は84.7%となっている。
- 「熊谷商圈」の各指標数値の、県内主要商圈におけるランクは以下となっている。
 - ① 商圈内人口：第7位
 - ② 吸引人口：第10位
 - ③ 吸引力：第14位

図表Ⅲ－２－23 熊谷商圈の概要

商圈 (基準吸引率)	市町村	商圈内人口 (人)	吸引率	吸引人口 (人)	吸引力
第1次商圈 (30%以上)	計	198,535	67.5%	134,011	
	熊谷市	198,535	67.5%	134,011	
第2次商圈 (10～30%未満)	計	52,204	12.0%	6,285	
	滑川町	18,285	12.3%	2,249	
	寄居町	33,919	11.9%	4,036	
第3次商圈 (5～10%未満)	計	355,472	7.8%	27,764	
	長瀬町	7,389	9.7%	717	
	行田市	82,007	9.0%	7,381	
	深谷市	141,973	8.0%	11,358	
	小鹿野町	12,108	6.8%	823	
	小川町	30,667	6.7%	2,055	
	秩父市	63,156	6.7%	4,231	
嵐山町	18,172	6.6%	1,199		
合計		606,211	27.7%	168,060	

(注1) 商圈内人口：当該市町村の人口(「埼玉県推計人口」(埼玉県総務部統計課)平成27年11月1日現在)

(注2) 吸引率：当該市町村の消費者が中心都市で買物(B群)をする割合(「中心都市で買物をする消費者数」÷「当該市の人口」)

(注3) 吸引人口：中心都市で買物(B群)をする当該市町村の消費者数(「当該市商圈内人口」×「吸引率」)

(注4) 吸引力：中心都市の人口に対する吸引人口の割合(「吸引人口」÷「中心都市の人口」)

13 本庄商圈

- 「本庄商圈」は準広域商圈都市である本庄市を中心に構成されている商圈で、7市町によって構成されており、その内訳は第1次商圈：4市町、第2次商圈：該当なし、第3次商圈：3市町となっている。
- 商圈内人口は、約32万人で、商圈からの吸引人口は約9万人、商圈内吸引率は27.8%（第1次商圈は吸引率56.2%、第3次商圈は6.9%）、吸引力は111.7%となっている。
- 「本庄商圈」の各指標数値の、県内主要商圈におけるランクは以下となっている。
 - ① 商圈内人口：第15位
 - ② 吸引人口：第16位
 - ③ 吸引力：第7位

図表Ⅲ－２－２５ 本庄商圈の概要

商圈 (基準吸引率)	市町村	商圈内人口 (人)	吸引率	吸引人口 (人)	吸引力
第1次商圈 (30%以上)	計	134,970	56.2%	75,794	
	本庄市	79,245	64.8%	51,351	
	美里町	11,329	66.6%	7,545	
	神川町	13,838	48.8%	6,753	
	上里町	30,558	33.2%	10,145	
第3次商圈 (5～10%未満)	計	183,281	6.9%	12,725	
	深谷市	141,973	7.4%	10,506	
	長瀨町	7,389	5.7%	421	
	寄居町	33,919	5.3%	1,798	
合計		318,251	27.8%	88,519	

(注1) 商圈内人口：当該市町村の人口(「埼玉県推計人口」(埼玉県総務部統計課)平成27年11月1日現在)

(注2) 吸引率：当該市町村の消費者が中心都市で買物(B群)をする割合(「中心都市で買物をする消費者数」÷「当該市の人口」)

(注3) 吸引人口：中心都市で買物(B群)をする当該市町村の消費者数(「当該市商圈内人口」×「吸引率」)

(注4) 吸引力：中心都市の人口に対する吸引人口の割合(「吸引人口」÷「中心都市の人口」)

14 深谷商圏

- 「深谷商圏」は準広域商圏都市である深谷市を中心に構成されている商圏で、7市町村によって構成されており、その内訳は第1次商圏：3市町、第2次商圏：2町村、第3次商圏：2市町となっている。
- 商圏内人口は、約41万人で、商圏からの吸引人口は約13万人、商圏内吸引率は32.8%（第1次商圏は吸引率62.2%、第2次商圏は14.4%、第3次商圏は8.3%）、吸引力は93.9%となっている。
- 「深谷商圏」の各指標数値の、県内主要商圏におけるランクは以下となっている。
 - ①商圏内人口：第14位
 - ②吸引人口：第13位
 - ③吸引力：第13位

図表Ⅲ－2－27 深谷商圏の概要

商圏 (基準吸引率)	市町村	商圏内人口 (人)	吸引率	吸引人口 (人)	吸引力
第1次商圏 (30%以上)	計	183,281	62.2%	113,955	
	深谷市	141,973	68.1%	96,684	
	寄居町	33,919	44.1%	14,958	
	長瀨町	7,389	31.3%	2,313	
第2次商圏 (10～30%未満)	計	13,023	14.4%	1,879	
	東秩父村	2,954	21.7%	641	
	皆野町	10,069	12.3%	1,238	
第3次商圏 (5～10%未満)	計	209,864	8.3%	17,520	
	美里町	11,329	9.2%	1,042	
	熊谷市	198,535	8.3%	16,478	
合計		406,168	32.8%	133,354	93.9%

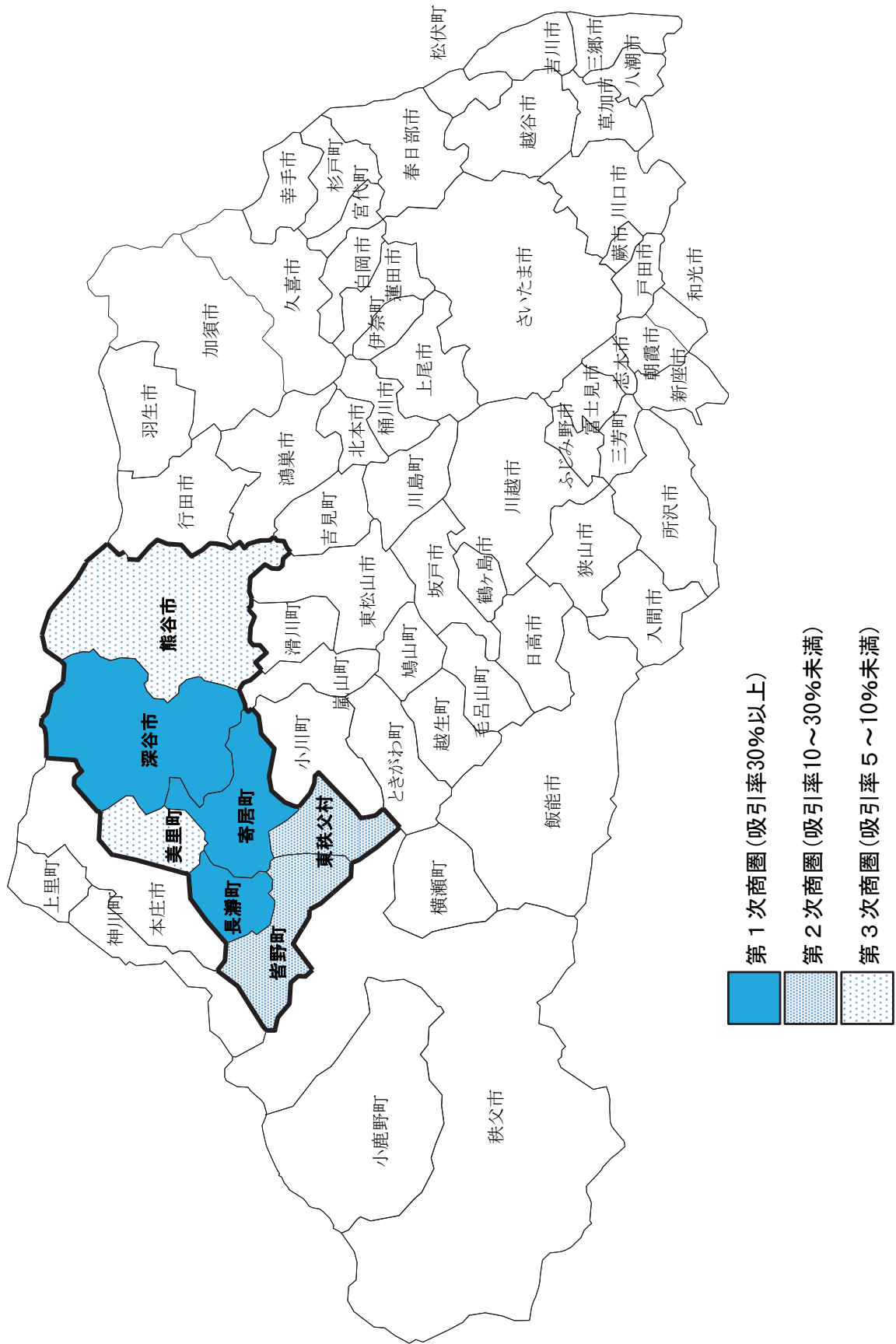
(注1) 商圏内人口：当該市町村の人口(「埼玉県推計人口」(埼玉県総務部統計課)平成27年11月1日現在)

(注2) 吸引率：当該市町村の消費者が中心都市で買物(B群)をする割合(「中心都市で買物をする消費者数」÷「当該市の人口」)

(注3) 吸引人口：中心都市で買物(B群)をする当該市町村の消費者数(「当該市商圏内人口」×「吸引率」)

(注4) 吸引力：中心都市の人口に対する吸引人口の割合(「吸引人口」÷「中心都市の人口」)

图表Ⅲ-2-28 深谷商圈（準広域商圈都市）



15 秩父商圏

- 「秩父商圏」は準広域商圏都市である秩父市を中心に構成されている商圏で、5市町によって構成されており、その内訳は第1次商圏：4市町、第2次商圏：1町、第3次商圏：該当なしとなっている。
- 商圏内人口は、約10万人で、商圏からの吸引人口は約7万人、商圏内吸引率は64.6%（第1次商圏は吸引率68.2%、第2次商圏は19.3%）、吸引力は103.5%となっている。
- 「秩父商圏」の各指標数値の、県内主要商圏におけるランクは以下となっている。
 - ① 商圏内人口：第17位
 - ② 吸引人口：第17位
 - ③ 吸引力：第10位

図表Ⅲ－２－29 秩父商圏の概要

商圏 (基準吸引率)	市町村	商圏内人口 (人)	吸引率	吸引人口 (人)	吸引力
第1次商圏 (30%以上)	計	93,780	68.2%	63,912	
	秩父市	63,156	69.3%	43,767	
	横瀬町	8,447	74.0%	6,251	
	小鹿野町	12,108	67.1%	8,124	
	皆野町	10,069	57.3%	5,770	
第2次商圏 (10～30%未満)	計	7,389	19.3%	1,426	
	長瀬町	7,389	19.3%	1,426	
合計		101,169	64.6%	65,338	103.5%

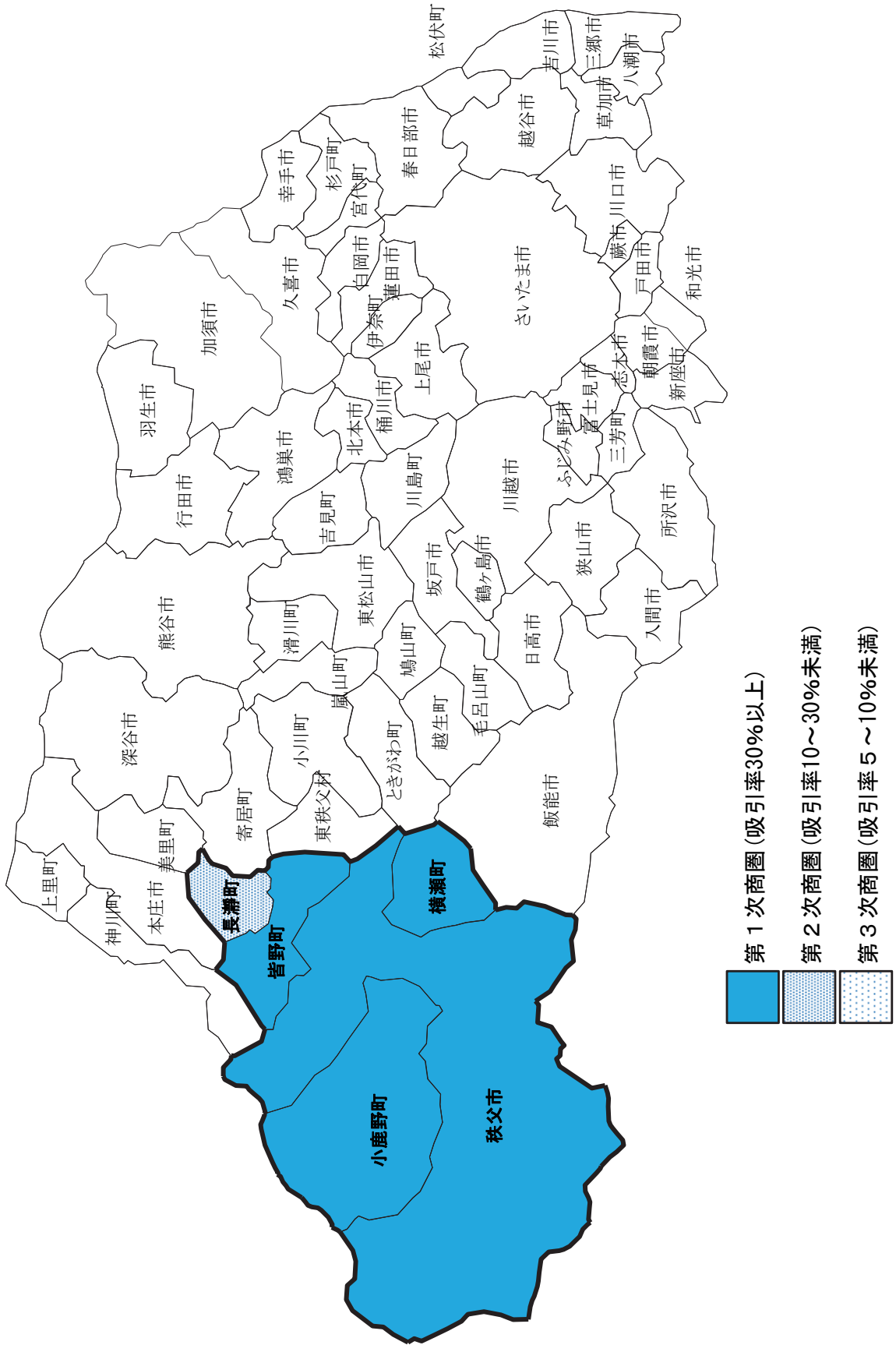
(注1) 商圏内人口：当該市町村の人口(「埼玉県推計人口」(埼玉県総務部統計課)平成27年11月1日現在)

(注2) 吸引率：当該市町村の消費者が中心都市で買物(B群)をする割合(「中心都市で買物をする消費者数」÷「当該市の人口」)

(注3) 吸引人口：中心都市で買物(B群)をする当該市町村の消費者数(「当該市商圏内人口」×「吸引率」)

(注4) 吸引力：中心都市の人口に対する吸引人口の割合(「吸引人口」÷「中心都市の人口」)

図表Ⅲ-2-30 秩父商圏（準広域商圏都市）



16 ふじみ野商圈

- 「ふじみ野商圈」は地域商圈都市であるふじみ野市を中心に構成されている商圈で、4市町によって構成されており、その内訳は第1次商圈：1市、第2次商圈：2市町、第3次商圈：1市となっている。
- 商圈内人口は、約61万人で、商圈からの吸引人口は約13万人、商圈内吸引率は21.5%（第1次商圈は吸引率69.1%、第2次商圈は22.6%、第3次商圈は5.9%）、吸引力は117.6%となっている。
- 「ふじみ野商圈」の各指標数値の、県内主要商圈におけるランクは以下となっている。
 - ① 商圈内人口：第6位
 - ② 吸引人口：第15位
 - ③ 吸引力：第6位

図表Ⅲ－2－31 ふじみ野商圈の概要

商圈 (基準吸引率)	市町村	商圈内人口 (人)	吸引率	吸引人口 (人)	吸引力
第1次商圈 (30%以上)	計	111,496	69.1%	77,044	
	ふじみ野市	111,496	69.1%	77,044	
第2次商圈 (10～30%未満)	計	147,779	22.6%	33,391	
	三芳町	38,294	26.3%	10,071	
	富士見市	109,485	21.3%	23,320	
第3次商圈 (5～10%未満)	計	350,740	5.9%	20,694	
	川越市	350,740	5.9%	20,694	
合計		610,015	21.5%	131,129	117.6%

(注1) 商圈内人口：当該市町村の人口(「埼玉県推計人口」(埼玉県総務部統計課)平成27年11月1日現在)

(注2) 吸引率：当該市町村の消費者が中心都市で買物(B群)をする割合(「中心都市で買物をする消費者数」÷「当該市の人口」)

(注3) 吸引人口：中心都市で買物(B群)をする当該市町村の消費者数(「当該市商圈内人口」×「吸引率」)

(注4) 吸引力：中心都市の人口に対する吸引人口の割合(「吸引人口」÷「中心都市の人口」)

17 所沢商圈

- 「所沢商圈」は地域商圈都市である所沢市を中心に構成されている商圈で、2市によって構成されており、その内訳は第1次商圈：1市、第2次商圈：該当なし、第3次商圈：1市となっている。
- 商圈内人口は、約49万人で、商圈からの吸引人口は約22万人、商圈内吸引率は44.7%（第1次商圈は吸引率62.1%、第3次商圈は5.5%）、吸引力は64.5%となっている。
- 「所沢商圈」の各指標数値の、県内主要商圈におけるランクは以下となっている。
 - ① 商圈内人口：第10位
 - ② 吸引人口：第7位
 - ③ 吸引力：第17位

図表Ⅲ－２－33 所沢商圈の概要

商圈 (基準吸引率)	市町村	商圈内人口 (人)	吸引率	吸引人口 (人)	吸引力
第1次商圈 (30%以上)	計	342,726	62.1%	212,833	
	所沢市	342,726	62.1%	212,833	
第3次商圈 (5～10%未満)	計	152,067	5.5%	8,364	
	狭山市	152,067	5.5%	8,364	
合計		494,793	44.7%	221,197	64.5%

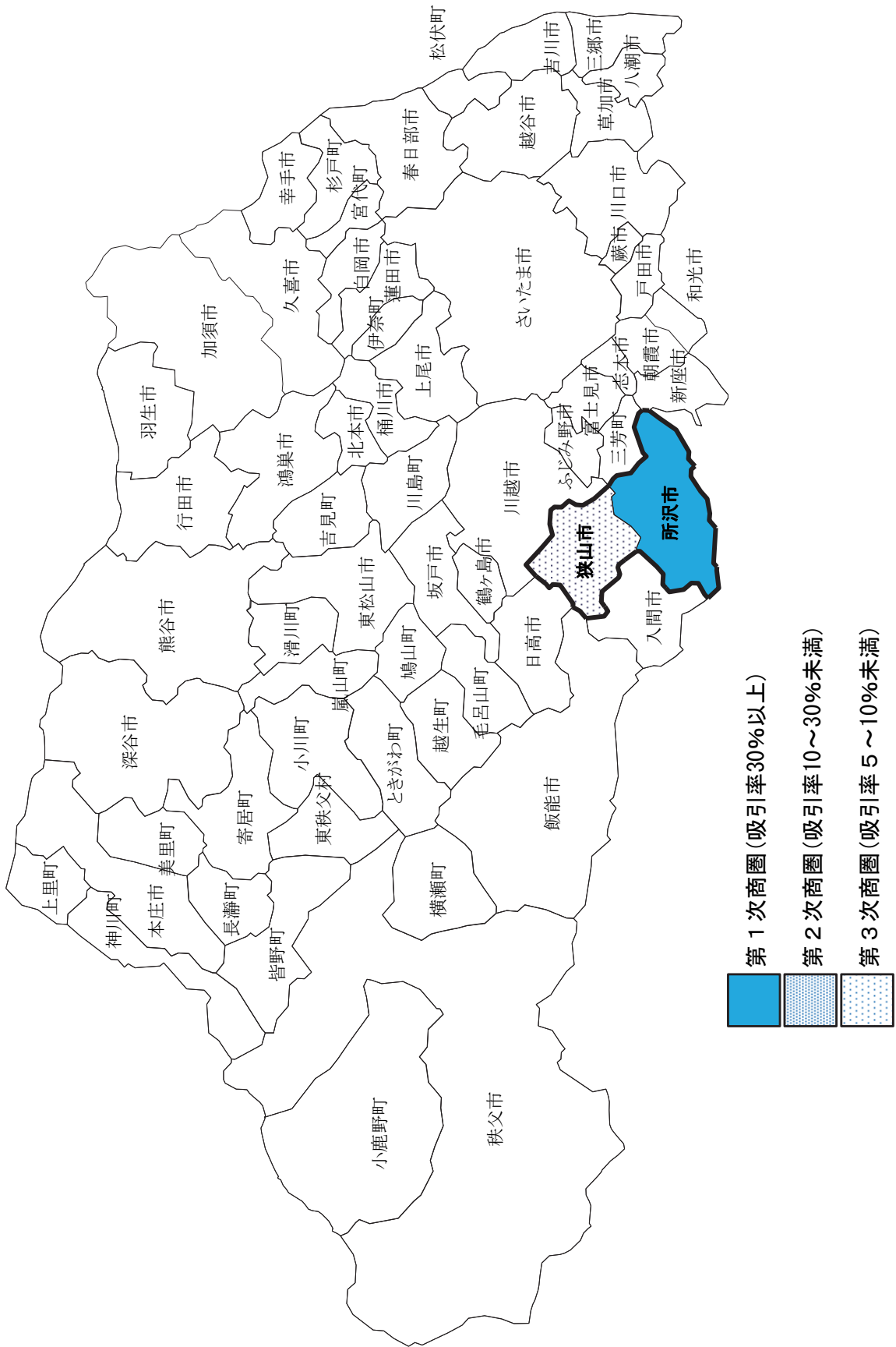
(注1) 商圈内人口：当該市町村の人口(「埼玉県推計人口」(埼玉県総務部統計課)平成27年11月1日現在)

(注2) 吸引率：当該市町村の消費者が中心都市で買物(B群)をする割合(「中心都市で買物をする消費者数」÷「当該市の人口」)

(注3) 吸引人口：中心都市で買物(B群)をする当該市町村の消費者数(「当該市商圈内人口」×「吸引率」)

(注4) 吸引力：中心都市の人口に対する吸引人口の割合(「吸引人口」÷「中心都市の人口」)

图表Ⅲ-2-34 所沢商圈（地域商圈都市）



資料編

資料編

地域・市町村別の調査票回収状況

地域区分 市町村名	学校数 (校)	調査票 配布数 (票)	調査票 回収数 (票)	回収率 (%)
県全体	760	20,594	18,600	90.3
さいたま市	96	2,826	2,560	90.6
さいたま市	96	2,826	2,560	90.6
南部地域	60	1,756	1,578	89.9
川口市	46	1,329	1,204	90.6
蕨市	5	144	120	83.3
戸田市	9	283	254	89.8
南西部地域	69	1,922	1,689	87.9
朝霞市	9	281	233	82.9
志木市	7	173	154	89.0
和光市	8	238	210	88.2
新座市	17	461	430	93.3
富士見市	11	306	268	87.6
ふじみ野市	12	326	273	83.7
三芳町	5	137	121	88.3
東部地域	108	3,057	2,716	88.8
春日部市	23	592	495	83.6
草加市	21	633	545	86.1
越谷市	26	772	716	92.7
八潮市	10	288	256	88.9
三郷市	18	477	425	89.1
吉川市	7	203	190	93.6
松伏町	3	92	89	96.7
県央地域	56	1,528	1,414	92.5
鴻巣市	17	442	414	93.7
上尾市	20	574	523	91.1
桶川市	7	199	181	91.0
北本市	8	190	180	94.7
伊奈町	4	123	116	94.3
川越比企地域	97	2,566	2,346	91.4
川越市	29	862	784	91.0
東松山市	11	297	275	92.6
坂戸市	13	364	326	89.6
鶴ヶ島市	8	240	226	94.2
毛呂山町	4	117	93	79.5
越生町	2	39	37	94.9
滑川町	3	77	76	98.7
嵐山町	3	66	60	90.9
小川町	5	119	114	95.8
川島町	6	107	98	91.6
吉見町	6	114	104	91.2
鳩山町	3	76	73	96.1
ときがわ町	3	69	64	92.8
東秩父村	1	19	16	84.2

地域区分 市町村名	学校数 (校)	調査票 配布数 (票)	調査票 回収数 (票)	回収率 (%)
西部地域	77	2,037	1,747	85.8
所沢市	29	840	731	87.0
飯能市	14	261	245	93.9
狭山市	15	403	351	87.1
入間市	13	357	276	77.3
日高市	6	176	144	81.8
利根地域	98	2,437	2,274	93.3
行田市	16	344	328	95.3
加須市	22	585	536	91.6
羽生市	11	262	236	90.1
久喜市	22	555	528	95.1
蓮田市	8	224	212	94.6
幸手市	8	184	172	93.5
白岡市	5	127	119	93.7
宮代町	3	77	71	92.2
杉戸町	3	79	72	91.1
北部地域	76	1,925	1,766	91.7
熊谷市	27	693	646	93.2
本庄市	12	293	261	89.1
深谷市	19	516	478	92.6
美里町	3	70	69	98.6
神川町	4	77	72	93.5
上里町	5	156	127	81.4
寄居町	6	120	113	94.2
秩父地域	23	540	510	94.4
秩父市	13	343	325	94.8
横瀬町	1	25	23	92.0
皆野町	3	56	50	89.3
長瀨町	2	45	44	97.8
小鹿野町	4	71	68	95.8

1 調査世帯の概要

(1) 主に買物をする人の年代、職業の有無

(上段:実数 下段:%)

回答者概要	回収票数	年代							職業の有無		
		有効数 合計	～20歳代	30歳代	40歳代	50歳代	60歳代	70歳以上	有効数 合計	有職	無職
埼玉県合計	18,600	18,323 100.0	611 3.3	9,492 51.8	7,757 42.3	209 1.1	191 1.0	63 0.3	18,284 100.0	10,796 59.0	7,488 41.0
(1)さいたま市	2,560	2,521 100.0	59 2.3	1,215 48.2	1,197 47.5	22 0.9	21 0.8	7 0.3	2,512 100.0	1,296 51.6	1,216 48.4
計											
さいたま市	2,560	2,521 100.0	59 2.3	1,215 48.2	1,197 47.5	22 0.9	21 0.8	7 0.3	2,512 100.0	1,296 51.6	1,216 48.4
(2)南部地域	1,578	1,553 100.0	50 3.2	762 49.1	704 45.3	17 1.1	14 0.9	6 0.4	1,553 100.0	836 53.8	717 46.2
計											
川口市	1,204	1,189 100.0	38 3.2	599 50.4	519 43.7	15 1.3	13 1.1	5 0.4	1,190 100.0	645 54.2	545 45.8
蕨市	120	116 100.0	2 1.7	51 44.0	61 52.6	0 0.0	1 0.9	1 0.9	116 100.0	62 53.4	54 46.6
戸田市	254	248 100.0	10 4.0	112 45.2	124 50.0	2 0.8	0 0.0	0 0.0	247 100.0	129 52.2	118 47.8
(3)南西部地域	1,689	1,670 100.0	36 2.2	877 52.5	715 42.8	16 1.0	15 0.9	11 0.7	1,666 100.0	890 53.4	776 46.6
計											
朝霞市	233	229 100.0	4 1.7	108 47.2	112 48.9	0 0.0	3 1.3	2 0.9	228 100.0	128 56.1	100 43.9
志木市	154	153 100.0	3 2.0	82 53.6	61 39.9	4 2.6	1 0.7	2 1.3	154 100.0	83 53.9	71 46.1
和光市	210	209 100.0	7 3.3	102 48.8	98 46.9	1 0.5	1 0.5	0 0.0	208 100.0	105 50.5	103 49.5
新座市	430	426 100.0	9 2.1	240 56.3	167 39.2	3 0.7	4 0.9	3 0.7	424 100.0	226 53.3	198 46.7
富士見市	268	263 100.0	3 1.1	132 50.2	121 46.0	4 1.5	2 0.8	1 0.4	263 100.0	134 51.0	129 49.0
ふじみ野市	273	270 100.0	7 2.6	149 55.2	109 40.4	1 0.4	2 0.7	2 0.7	269 100.0	139 51.7	130 48.3
三芳町	121	120 100.0	3 2.5	64 53.3	47 39.2	3 2.5	2 1.7	1 0.8	120 100.0	75 62.5	45 37.5
(4)東部	2,716	2,671 100.0	103 3.9	1,334 49.9	1,154 43.2	46 1.7	27 1.0	7 0.3	2,667 100.0	1,517 56.9	1,150 43.1
計											
春日部市	495	484 100.0	27 5.6	239 49.4	207 42.8	8 1.7	3 0.6	0 0.0	482 100.0	287 59.5	195 40.5
草加市	545	537 100.0	16 3.0	263 49.0	238 44.3	11 2.0	8 1.5	1 0.2	537 100.0	293 54.6	244 45.4
越谷市	716	706 100.0	26 3.7	330 46.7	330 46.7	11 1.6	7 1.0	2 0.3	704 100.0	385 54.7	319 45.3
八潮市	256	252 100.0	8 3.2	129 51.2	108 42.9	6 2.4	1 0.4	0 0.0	251 100.0	139 55.4	112 44.6
三郷市	425	419 100.0	16 3.8	222 53.0	165 39.4	7 1.7	6 1.4	3 0.7	418 100.0	236 56.5	182 43.5
吉川市	190	185 100.0	7 3.8	96 51.9	77 41.6	3 1.6	1 0.5	1 0.5	186 100.0	116 62.4	70 37.6
松伏町	89	88 100.0	3 3.4	55 62.5	29 33.0	0 0.0	1 1.1	0 0.0	89 100.0	61 68.5	28 31.5
(5)県央地域	1,414	1,397 100.0	39 2.8	728 52.1	598 42.8	13 0.9	13 0.9	6 0.4	1,394 100.0	821 58.9	573 41.1
計											
鴻巣市	414	408 100.0	8 2.0	233 57.1	156 38.2	5 1.2	6 1.5	0 0.0	405 100.0	254 62.7	151 37.3
上尾市	523	518 100.0	15 2.9	257 49.6	237 45.8	5 1.0	3 0.6	1 0.2	517 100.0	282 54.5	235 45.5
桶川市	181	178 100.0	6 3.4	85 47.8	84 47.2	2 1.1	1 0.6	0 0.0	178 100.0	120 67.4	58 32.6
北本市	180	178 100.0	9 5.1	89 50.0	74 41.6	1 0.6	0 0.0	5 2.8	179 100.0	95 53.1	84 46.9
伊奈町	116	115 100.0	1 0.9	64 55.7	47 40.9	0 0.0	3 2.6	0 0.0	115 100.0	70 60.9	45 39.1
(6)川越比企地域	2,346	2,311 100.0	76 3.3	1,248 54.0	938 40.6	25 1.1	18 0.8	6 0.3	2,304 100.0	1,441 62.5	863 37.5
計											
川越市	784	768 100.0	21 2.7	404 52.6	331 43.1	8 1.0	4 0.5	0 0.0	767 100.0	440 57.4	327 42.6
東松山市	275	271 100.0	10 3.7	142 52.4	110 40.6	4 1.5	4 1.5	1 0.4	270 100.0	178 65.9	92 34.1
坂戸市	326	323 100.0	11 3.4	201 62.2	107 33.1	2 0.6	2 0.6	0 0.0	322 100.0	188 58.4	134 41.6
鶴ヶ島市	226	224 100.0	6 2.7	120 53.6	96 42.9	0 0.0	2 0.9	0 0.0	223 100.0	134 60.1	89 39.9
毛呂山町	93	90 100.0	7 7.8	44 48.9	36 40.0	1 1.1	2 2.2	0 0.0	90 100.0	68 75.6	22 24.4
越生町	37	36 100.0	0 0.0	17 47.2	17 47.2	1 2.8	0 0.0	1 2.8	37 100.0	27 73.0	10 27.0
滑川町	76	75 100.0	2 2.7	39 52.0	33 44.0	0 0.0	0 0.0	1 1.3	75 100.0	43 57.3	32 42.7
嵐山町	60	59 100.0	1 1.7	32 54.2	25 42.4	0 0.0	0 0.0	1 1.7	57 100.0	36 63.2	21 36.8
小川町	114	113 100.0	4 3.5	57 50.4	46 40.7	1 3.5	1 0.9	1 0.9	112 100.0	88 78.6	24 21.4
川島町	98	97 100.0	1 1.0	53 54.6	41 42.3	1 1.0	0 0.0	1 1.0	96 100.0	64 66.7	32 33.3
吉見町	104	102 100.0	5 4.9	53 52.0	42 41.2	0 0.0	2 2.0	0 0.0	102 100.0	64 62.7	38 37.3
鳩山町	73	73 100.0	5 6.8	38 52.1	27 37.0	3 4.1	0 0.0	0 0.0	73 100.0	56 76.7	17 23.3
ときがわ町	64	64 100.0	1 1.6	39 60.9	22 34.4	1 1.6	1 1.6	0 0.0	64 100.0	43 67.2	21 32.8
東秩父村	16	16 100.0	2 12.5	9 56.3	5 31.3	0 0.0	0 0.0	0 0.0	16 100.0	12 75.0	4 25.0

(上段:実数 下段:%)

回答者概要	回収票数	年代							職業の有無		
		有効数 合計	~20歳代	30歳代	40歳代	50歳代	60歳代	70歳以上	有効数 合計	有職	無職
(7)西部地域	1,747	1,713	41	871	754	17	23	7	1,712	974	738
計		100.0	2.4	50.8	44.0	1.0	1.3	0.4	100.0	56.9	43.1
所沢市	731	715	12	357	327	5	9	5	713	382	331
		100.0	1.7	49.9	45.7	0.7	1.3	0.7	100.0	53.6	46.4
飯能市	245	240	5	112	119	2	2	0	240	151	89
		100.0	2.1	46.7	49.6	0.8	0.8	0.0	100.0	62.9	37.1
狭山市	351	346	13	188	130	3	10	2	346	184	162
		100.0	3.8	54.3	37.6	0.9	2.9	0.6	100.0	53.2	46.8
入間市	276	272	7	143	119	2	1	0	273	162	111
		100.0	2.6	52.6	43.8	0.7	0.4	0.0	100.0	59.3	40.7
日高市	144	140	4	71	59	5	1	0	140	95	45
		100.0	2.9	50.7	42.1	3.6	0.7	0.0	100.0	67.9	32.1
(8)利根地域	2,274	2,243	108	1,214	855	30	27	9	2,235	1,436	799
計		100.0	4.8	54.1	38.1	1.3	1.2	0.4	100.0	64.3	35.7
行田市	328	325	20	171	123	6	5	0	326	231	95
		100.0	6.2	52.6	37.8	1.8	1.5	0.0	100.0	70.9	29.1
加須市	536	526	27	310	169	8	9	3	526	345	181
		100.0	5.1	58.9	32.1	1.5	1.7	0.6	100.0	65.6	34.4
羽生市	236	233	12	134	76	3	5	3	230	171	59
		100.0	5.2	57.5	32.6	1.3	2.1	1.3	100.0	74.3	25.7
久喜市	528	521	21	280	205	11	3	1	516	321	195
		100.0	4.0	53.7	39.3	2.1	0.6	0.2	100.0	62.2	37.8
蓮田市	212	209	10	100	96	1	2	0	208	120	88
		100.0	4.8	47.8	45.9	0.5	1.0	0.0	100.0	57.7	42.3
幸手市	172	169	8	106	53	0	0	2	169	103	66
		100.0	4.7	62.7	31.4	0.0	0.0	1.2	100.0	60.9	39.1
白岡市	119	118	2	48	65	0	3	0	118	64	54
		100.0	1.7	40.7	55.1	0.0	2.5	0.0	100.0	54.2	45.8
宮代町	71	71	4	37	29	1	0	0	71	45	26
		100.0	5.6	52.1	40.8	1.4	0.0	0.0	100.0	63.4	36.6
杉戸町	72	71	4	28	39	0	0	0	71	36	35
		100.0	5.6	39.4	54.9	0.0	0.0	0.0	100.0	50.7	49.3
(9)北部地域	1766	1743	75	982	639	17	26	4	1742	1246	496
計		100.0	4.3	56.3	36.7	1.0	1.5	0.2	100.0	71.5	28.5
熊谷市	646	637	22	365	234	8	7	1	639	446	193
		100.0	3.5	57.3	36.7	1.3	1.1	0.2	100.0	69.8	30.2
本庄市	261	259	8	149	95	2	3	2	258	189	69
		100.0	3.1	57.5	36.7	0.8	1.2	0.8	100.0	73.3	26.7
深谷市	478	471	27	245	184	5	9	1	471	326	145
		100.0	5.7	52.0	39.1	1.1	1.9	0.2	100.0	69.2	30.8
美里町	69	67	4	40	23	0	0	0	66	52	14
		100.0	6.0	59.7	34.3	0.0	0.0	0.0	100.0	78.8	21.2
神川町	72	72	6	46	17	0	3	0	72	49	23
		100.0	8.3	63.9	23.6	0.0	4.2	0.0	100.0	68.1	31.9
上里町	127	125	5	74	45	0	1	0	125	99	26
		100.0	4.0	59.2	36.0	0.0	0.8	0.0	100.0	79.2	20.8
寄居町	113	112	3	63	41	2	3	0	111	85	26
		100.0	2.7	56.3	36.6	1.8	2.7	0.0	100.0	76.6	23.4
(10)秩父地域	510	501	24	261	203	6	7	0	499	339	160
計		100.0	4.8	52.1	40.5	1.2	1.4	0.0	100.0	67.9	32.1
秩父市	325	320	17	170	125	4	4	0	320	221	99
		100.0	5.3	53.1	39.1	1.3	1.3	0.0	100.0	69.1	30.9
横瀬町	23	21	1	10	10	0	0	0	21	13	8
		100.0	4.8	47.6	47.6	0.0	0.0	0.0	100.0	61.9	38.1
皆野町	50	50	1	25	22	0	2	0	49	24	25
		100.0	2.0	50.0	44.0	0.0	4.0	0.0	100.0	49.0	51.0
長瀨町	44	43	2	17	23	1	0	0	43	34	9
		100.0	4.7	39.5	53.5	2.3	0.0	0.0	100.0	79.1	20.9
小鹿野町	68	67	3	39	23	1	1	0	66	47	19
		100.0	4.5	58.2	34.3	1.5	1.5	0.0	100.0	71.2	28.8

(2) 主に買物をする人の買物の頻度、買物に行く時間

(上段:実数 下段:%)

回答者概要	回収票数	買物頻度					買物に行く時間					
		有効数 合計	ほとんど 毎日	週3~4回	週1~2回	それ以外	有効数 合計	7~10時	10~12時	12~18時	18~20時	20時以降
居住地												
埼玉県合計	18,600	18,318 100.0	4,165 22.7	8,281 45.2	5,766 31.5	106 0.6	17,827 100.0	421 2.4	5,556 31.2	8,757 49.1	2,955 16.6	138 0.8
(1)さいたま市	2,560	2,515 100.0	575 22.9	1,147 45.6	779 31.0	14 0.6	2,435 100.0	64 2.6	859 35.3	1,129 46.4	361 14.8	22 0.9
計												
さいたま市	2,560	2,515 100.0	575 22.9	1,147 45.6	779 31.0	14 0.6	2,435 100.0	64 2.6	859 35.3	1,129 46.4	361 14.8	22 0.9
(2)南部地域	1,578	1,552 100.0	433 27.9	717 46.2	398 25.6	4 0.3	1,498 100.0	40 2.7	474 31.6	705 47.1	261 17.4	18 1.2
計												
川口市	1,204	1,189 100.0	333 28.0	544 45.8	309 26.0	3 0.3	1,147 100.0	30 2.6	356 31.0	547 47.7	201 17.5	13 1.1
蕨市	120	116 100.0	33 28.4	56 48.3	27 23.3	0 0.0	112 100.0	2 1.8	36 32.1	48 42.9	25 22.3	1 0.9
戸田市	254	247 100.0	67 27.1	117 47.4	62 25.1	1 0.4	239 100.0	8 3.3	82 34.3	110 46.0	35 14.6	4 1.7
(3)南西部地域	1,689	1,666 100.0	469 28.2	781 46.9	407 24.4	9 0.5	1,628 100.0	38 2.3	568 34.9	744 45.7	265 16.3	13 0.8
計												
朝霞市	233	227 100.0	69 30.4	98 43.2	59 26.0	1 0.4	224 100.0	6 2.7	74 33.0	101 45.1	38 17.0	5 2.2
志木市	154	154 100.0	47 30.5	75 48.7	31 20.1	1 0.6	145 100.0	4 2.8	50 34.5	63 43.4	28 19.3	0 0.0
和光市	210	209 100.0	36 17.2	106 50.7	67 32.1	0 0.0	203 100.0	5 2.5	83 40.9	79 38.9	33 16.3	3 1.5
新座市	430	426 100.0	123 28.9	211 49.5	89 20.9	3 0.7	409 100.0	5 1.2	137 33.5	197 48.2	67 16.4	3 0.7
富士見市	268	263 100.0	81 30.8	114 43.3	66 25.1	2 0.8	260 100.0	7 2.7	99 38.1	111 42.7	42 16.2	1 0.4
ふじみ野市	273	267 100.0	82 30.7	116 43.4	68 25.5	1 0.4	267 100.0	6 2.2	101 37.8	125 46.8	35 13.1	0 0.0
三芳町	121	120 100.0	31 25.8	61 50.8	27 22.5	1 0.8	120 100.0	5 4.2	24 20.0	68 56.7	22 18.3	1 0.8
(4)東部	2,716	2,672 100.0	703 26.3	1,208 45.2	746 27.9	15 0.6	2,605 100.0	68 2.6	857 32.9	1,221 46.9	439 16.9	20 0.8
計												
春日部市	495	485 100.0	112 23.1	219 45.2	147 30.3	7 1.4	467 100.0	17 3.6	163 34.9	207 44.3	78 16.7	2 0.4
草加市	545	536 100.0	154 28.7	245 45.7	131 24.4	6 1.1	531 100.0	8 1.5	190 35.8	227 42.7	99 18.6	7 1.3
越谷市	716	706 100.0	213 30.2	316 44.8	176 24.9	1 0.1	687 100.0	19 2.8	210 30.6	329 47.9	123 17.9	6 0.9
八潮市	256	251 100.0	50 19.9	116 46.2	85 33.9	0 0.0	246 100.0	13 5.3	93 37.8	106 43.1	32 13.0	2 0.8
三郷市	425	418 100.0	118 28.2	180 43.1	119 28.5	1 0.2	406 100.0	6 1.5	128 31.5	206 50.7	64 15.8	2 0.5
吉川市	190	187 100.0	43 23.0	88 47.1	56 29.9	0 0.0	182 100.0	1 0.5	51 28.0	103 56.6	26 14.3	1 0.5
松伏町	89	89 100.0	13 14.6	44 49.4	32 36.0	0 0.0	86 100.0	4 4.7	22 25.6	43 50.0	17 19.8	0 0.0
(5)県央地域	1,414	1,396 100.0	302 21.6	625 44.8	461 33.0	8 0.6	1,359 100.0	38 2.8	424 31.2	665 48.9	225 16.6	7 0.5
計												
鴻巣市	414	407 100.0	77 18.9	190 46.7	136 33.4	4 1.0	393 100.0	14 3.6	109 27.7	201 51.1	67 17.0	2 0.5
上尾市	523	517 100.0	117 22.6	234 45.3	165 31.9	1 0.2	504 100.0	16 3.2	169 33.5	233 46.2	83 16.5	3 0.6
桶川市	181	179 100.0	44 24.6	78 43.6	56 31.3	1 0.6	176 100.0	2 1.1	53 30.1	92 52.3	27 15.3	2 1.1
北本市	180	178 100.0	42 23.6	70 39.3	64 36.0	2 1.1	175 100.0	6 3.4	54 30.9	81 46.3	34 19.4	0 0.0
伊奈町	116	115 100.0	22 19.1	53 46.1	40 34.8	0 0.0	111 100.0	0 0.0	39 35.1	58 52.3	14 12.6	0 0.0
(6)川越比企地域	2,346	2,311 100.0	457 19.8	1,024 44.3	815 35.3	15 0.6	2,248 100.0	55 2.4	696 31.0	1,131 50.3	350 15.6	16 0.7
計												
川越市	784	768 100.0	167 21.7	335 43.6	263 34.2	3 0.4	744 100.0	17 2.3	249 33.5	369 49.6	105 14.1	4 0.5
東松山市	275	270 100.0	54 20.0	115 42.6	100 37.0	1 0.4	264 100.0	6 2.3	91 34.5	124 47.0	39 14.8	4 1.5
坂戸市	326	326 100.0	73 22.4	149 45.7	103 31.6	1 0.3	317 100.0	11 3.5	99 31.2	161 50.8	44 13.9	2 0.6
鶴ヶ島市	226	223 100.0	40 17.9	109 48.9	72 32.3	2 0.9	213 100.0	5 2.3	68 31.9	100 46.9	38 17.8	2 0.9
毛呂山町	93	90 100.0	17 18.9	48 53.3	25 27.8	0 0.0	87 100.0	1 1.1	16 18.4	52 59.8	18 20.7	0 0.0
越生町	37	37 100.0	6 16.2	14 37.8	16 43.2	1 2.7	36 100.0	0 0.0	10 27.8	14 38.9	11 30.6	1 2.8
滑川町	76	75 100.0	8 10.7	36 48.0	31 41.3	0 0.0	74 100.0	3 4.1	32 43.2	25 33.8	14 18.9	0 0.0
嵐山町	60	59 100.0	10 16.9	29 49.2	20 33.9	0 0.0	57 100.0	0 0.0	21 36.8	29 50.9	6 10.5	1 1.8
小川町	114	113 100.0	18 15.9	47 41.6	47 41.6	1 0.9	111 100.0	0 0.0	15 13.5	76 68.5	20 18.0	0 0.0
川島町	98	97 100.0	13 13.4	37 38.1	47 48.5	0 0.0	94 100.0	4 4.3	25 26.6	51 54.3	14 14.9	0 0.0
吉見町	104	102 100.0	19 18.6	46 45.1	36 35.3	1 1.0	103 100.0	2 1.9	31 30.1	51 49.5	17 16.5	2 1.9
鳩山町	73	72 100.0	27 37.5	26 36.1	19 26.4	0 0.0	71 100.0	4 5.6	15 21.1	42 59.2	10 14.1	0 0.0
ときがわ町	64	63 100.0	5 7.9	23 36.5	30 47.6	5 7.9	62 100.0	2 3.2	18 29.0	29 46.8	13 21.0	0 0.0
東秩父村	16	16 100.0	0 0.0	10 62.5	6 37.5	0 0.0	15 100.0	0 0.0	6 40.0	8 53.3	1 6.7	0 0.0

(上段:実数 下段:%)

回答者概要	回収票数	買物頻度					買物に行く時間					
		有効数 合計	ほとんど 毎日	週3~4回	週1~2回	それ以外	有効数 合計	7~10時	10~12時	12~18時	18~20時	20時以降
(7)西部地域	1,747	1,715	389	808	507	11	1,674	30	536	816	285	7
計		100.0	22.7	47.1	29.6	0.6	100.0	1.8	32.0	48.7	17.0	0.4
所沢市	731	714	192	323	193	6	699	14	217	345	120	3
		100.0	26.9	45.2	27.0	0.8	100.0	2.0	31.0	49.4	17.2	0.4
飯能市	245	242	53	120	67	2	230	2	73	122	33	0
		100.0	21.9	49.6	27.7	0.8	100.0	0.9	31.7	53.0	14.3	0.0
狭山市	351	346	66	162	117	1	339	7	132	151	46	3
		100.0	19.1	46.8	33.8	0.3	100.0	2.1	38.9	44.5	13.6	0.9
入間市	276	273	56	140	76	1	267	5	75	135	52	0
		100.0	20.5	51.3	27.8	0.4	100.0	1.9	28.1	50.6	19.5	0.0
日高市	144	140	22	63	54	1	139	2	39	63	34	1
		100.0	15.7	45.0	38.6	0.7	100.0	1.4	28.1	45.3	24.5	0.7
(8)利根地域	2,274	2,244	433	971	828	12	2,191	51	621	1,147	358	14
計		100.0	19.3	43.3	36.9	0.5	100.0	2.3	28.3	52.4	16.3	0.6
行田市	328	327	64	129	133	1	321	14	77	175	52	3
		100.0	19.6	39.4	40.7	0.3	100.0	4.4	24.0	54.5	16.2	0.9
加須市	536	526	88	229	206	3	508	14	156	243	91	4
		100.0	16.7	43.5	39.2	0.6	100.0	2.8	30.7	47.8	17.9	0.8
羽生市	236	232	47	99	84	2	229	2	47	137	43	0
		100.0	20.3	42.7	36.2	0.9	100.0	0.9	20.5	59.8	18.8	0.0
久喜市	528	521	120	213	186	2	510	11	128	295	74	2
		100.0	23.0	40.9	35.7	0.4	100.0	2.2	25.1	57.8	14.5	0.4
蓮田市	212	209	28	103	76	2	206	4	72	90	37	3
		100.0	13.4	49.3	36.4	1.0	100.0	1.9	35.0	43.7	18.0	1.5
幸手市	172	170	38	77	54	1	165	1	56	75	32	1
		100.0	22.4	45.3	31.8	0.6	100.0	0.6	33.9	45.5	19.4	0.6
白岡市	119	118	21	54	42	1	114	1	43	58	11	1
		100.0	17.8	45.8	35.6	0.8	100.0	0.9	37.7	50.9	9.6	0.9
宮代町	71	71	14	34	23	0	70	1	23	38	8	0
		100.0	19.7	47.9	32.4	0.0	100.0	1.4	32.9	54.3	11.4	0.0
杉戸町	72	70	13	33	24	0	68	3	19	36	10	0
		100.0	18.6	47.1	34.3	0.0	100.0	4.4	27.9	52.9	14.7	0.0
(9)北部地域	1766	1746	308	761	661	16	1699	27	404	934	318	16
計		100.0	17.6	43.6	37.9	0.9	100.0	1.6	23.8	55.0	18.7	0.9
熊谷市	646	639	118	275	240	6	619	7	167	327	111	7
		100.0	18.5	43.0	37.6	0.9	100.0	1.1	27.0	52.8	17.9	1.1
本庄市	261	259	46	120	90	3	258	3	61	141	52	1
		100.0	17.8	46.3	34.7	1.2	100.0	1.2	23.6	54.7	20.2	0.4
深谷市	478	472	80	201	188	3	459	12	105	265	73	4
		100.0	16.9	42.6	39.8	0.6	100.0	2.6	22.9	57.7	15.9	0.9
美里町	69	67	6	24	37	0	63	0	11	43	9	0
		100.0	9.0	35.8	55.2	0.0	100.0	0.0	17.5	68.3	14.3	0.0
神川町	72	72	11	33	25	3	68	1	24	31	11	1
		100.0	15.3	45.8	34.7	4.2	100.0	1.5	35.3	45.6	16.2	1.5
上里町	127	125	25	63	37	0	121	1	16	71	30	3
		100.0	20.0	50.4	29.6	0.0	100.0	0.8	13.2	58.7	24.8	2.5
寄居町	113	112	22	45	44	1	111	3	20	56	32	0
		100.0	19.6	40.2	39.3	0.9	100.0	2.7	18.0	50.5	28.8	0.0
(10)秩父地域	510	501	96	239	164	2	490	10	117	265	93	5
計		100.0	19.2	47.7	32.7	0.4	100.0	2.0	23.9	54.1	19.0	1.0
秩父市	325	320	66	151	102	1	310	7	67	166	66	4
		100.0	20.6	47.2	31.9	0.3	100.0	2.3	21.6	53.5	21.3	1.3
横瀬町	23	21	4	13	4	0	21	1	6	12	2	0
		100.0	19.0	61.9	19.0	0.0	100.0	4.8	28.6	57.1	9.5	0.0
皆野町	50	50	12	24	14	0	50	1	17	22	9	1
		100.0	24.0	48.0	28.0	0.0	100.0	2.0	34.0	44.0	18.0	2.0
長瀬町	44	43	9	19	15	0	43	0	9	26	8	0
		100.0	20.9	44.2	34.9	0.0	100.0	0.0	20.9	60.5	18.6	0.0
小鹿野町	68	67	5	32	29	1	66	1	18	39	8	0
		100.0	7.5	47.8	43.3	1.5	100.0	1.5	27.3	59.1	12.1	0.0

(3) 主に買物をする人の買物時の主たる交通手段

(上段:実数 下段:%)

回答者概要 居住地	回収票数	買物時の主たる交通手段				
		有効数合計	徒歩	自転車・バイク	自家用車	電車・バス
埼玉県合計	18,600	17,425	1,011	3,703	12,677	34
		100.0	5.8	21.3	72.8	0.2
(1)さいたま市	2,560	2,341	194	777	1,367	3
計		100.0	8.3	33.2	58.4	0.1
さいたま市	2,560	2,341	194	777	1,367	3
		100.0	8.3	33.2	58.4	0.1
(2)南部地域	1,578	1,413	139	579	691	4
計		100.0	9.8	41.0	48.9	0.3
川口市	1,204	1,088	105	408	571	4
		100.0	9.7	37.5	52.5	0.4
蕨市	120	105	10	54	41	0
		100.0	9.5	51.4	39.0	0.0
戸田市	254	220	24	117	79	0
		100.0	10.9	53.2	35.9	0.0
(3)南西部地域	1,689	1,545	187	549	798	11
計		100.0	12.1	35.5	51.7	0.7
朝霞市	233	208	36	66	103	3
		100.0	17.3	31.7	49.5	1.4
志木市	154	138	27	57	54	0
		100.0	19.6	41.3	39.1	0.0
和光市	210	190	27	81	79	3
		100.0	14.2	42.6	41.6	1.6
新座市	430	392	29	163	197	3
		100.0	7.4	41.6	50.3	0.8
富士見市	268	248	29	79	139	1
		100.0	11.7	31.9	56.0	0.4
ふじみ野市	273	253	27	79	146	1
		100.0	10.7	31.2	57.7	0.4
三芳町	121	116	12	24	80	0
		100.0	10.3	20.7	69.0	0.0
(4)東部	2,716	2,518	172	762	1,582	2
計		100.0	6.8	30.3	62.8	0.1
春日部市	495	452	19	100	332	1
		100.0	4.2	22.1	73.5	0.2
草加市	545	508	48	246	214	0
		100.0	9.4	48.4	42.1	0.0
越谷市	716	658	55	202	400	1
		100.0	8.4	30.7	60.8	0.2
八潮市	256	245	17	60	168	0
		100.0	6.9	24.5	68.6	0.0
三郷市	425	393	26	111	256	0
		100.0	6.6	28.2	65.1	0.0
吉川市	190	178	5	35	138	0
		100.0	2.8	19.7	77.5	0.0
松伏町	89	84	2	8	74	0
		100.0	2.4	9.5	88.1	0.0
(5)県央地域	1,414	1,333	50	248	1,034	1
計		100.0	3.8	18.6	77.6	0.1
鴻巣市	414	397	9	44	344	0
		100.0	2.3	11.1	86.6	0.0
上尾市	523	481	21	127	332	1
		100.0	4.4	26.4	69.0	0.2
桶川市	181	171	6	37	128	0
		100.0	3.5	21.6	74.9	0.0
北本市	180	172	11	33	128	0
		100.0	6.4	19.2	74.4	0.0
伊奈町	116	112	3	7	102	0
		100.0	2.7	6.3	91.1	0.0
(6)川越比企地域	2,346	2,222	87	271	1,861	3
計		100.0	3.9	12.2	83.8	0.1
川越市	784	722	28	143	550	1
		100.0	3.9	19.8	76.2	0.1
東松山市	275	264	14	12	238	0
		100.0	5.3	4.5	90.2	0.0
坂戸市	326	309	16	52	240	1
		100.0	5.2	16.8	77.7	0.3
鶴ヶ島市	226	209	18	32	159	0
		100.0	8.6	15.3	76.1	0.0
毛呂山町	93	89	4	8	77	0
		100.0	4.5	9.0	86.5	0.0
越生町	37	37	0	3	34	0
		100.0	0.0	8.1	91.9	0.0
滑川町	76	72	2	4	66	0
		100.0	2.8	5.6	91.7	0.0
嵐山町	60	59	2	5	51	0
		100.0	3.4	10.2	86.4	0.0
小川町	114	113	1	3	108	1
		100.0	0.9	2.7	95.6	0.9
川島町	98	95	0	3	92	0
		100.0	0.0	3.2	96.8	0.0
吉見町	104	103	0	3	100	0
		100.0	0.0	2.9	97.1	0.0
鳩山町	73	71	2	2	67	0
		100.0	2.8	2.8	94.4	0.0
ときがわ町	64	63	0	0	63	0
		100.0	0.0	0.0	100.0	0.0
東秩父村	16	16	0	0	16	0
		100.0	0.0	0.0	100.0	0.0

(上段:実数 下段:%)

回答者概要 居住地	回収票数	買物時の主たる交通手段				
		有効数合計	徒歩	自転車・ バイク	自家用車	電車・バス
(7)西部地域	1,747	1,636	118	291	1220	7
計		100.0	7.2	17.8	74.6	0.4
所沢市	731	665	71	198	395	1
		100.0	10.7	29.8	59.4	0.2
飯能市	245	235	10	17	206	2
		100.0	4.3	7.2	87.7	0.9
狭山市	351	330	18	51	258	3
		100.0	5.5	15.5	78.2	0.9
入間市	276	269	18	24	227	0
		100.0	6.7	8.9	84.4	0.0
日高市	144	137	1	1	134	1
		100.0	0.7	0.7	97.8	0.7
(8)利根地域	2,274	2,193	40	162	1988	3
計		100.0	1.8	7.4	90.7	0.1
行田市	328	320	2	21	297	0
		100.0	0.6	6.6	92.8	0.0
加須市	536	518	3	20	494	1
		100.0	0.6	3.9	95.4	0.2
羽生市	236	228	4	7	217	0
		100.0	1.8	3.1	95.2	0.0
久喜市	528	506	16	53	436	1
		100.0	3.2	10.5	86.2	0.2
蓮田市	212	205	6	24	174	1
		100.0	2.9	11.7	84.9	0.5
幸手市	172	163	3	15	145	0
		100.0	1.8	9.2	89.0	0.0
白岡市	119	117	3	6	108	0
		100.0	2.6	5.1	92.3	0.0
宮代町	71	69	2	6	61	0
		100.0	2.9	8.7	88.4	0.0
杉戸町	72	67	1	10	56	0
		100.0	1.5	14.9	83.6	0.0
(9)北部地域	1766	1725	16	50	1659	0
計		100.0	0.9	2.9	96.2	0.0
熊谷市	646	633	12	27	594	0
		100.0	1.9	4.3	93.8	0.0
本庄市	261	257	3	5	249	0
		100.0	1.2	1.9	96.9	0.0
深谷市	478	464	1	16	447	0
		100.0	0.2	3.4	96.3	0.0
美里町	69	67	0	0	67	0
		100.0	0.0	0.0	100.0	0.0
神川町	72	72	0	0	72	0
		100.0	0.0	0.0	100.0	0.0
上里町	127	121	0	2	119	0
		100.0	0.0	1.7	98.3	0.0
寄居町	113	111	0	0	111	0
		100.0	0.0	0.0	100.0	0.0
(10)秩父地域	510	499	8	14	477	0
計		100.0	1.6	2.8	95.6	0.0
秩父市	325	318	5	6	307	0
		100.0	1.6	1.9	96.5	0.0
横瀬町	23	21	0	2	19	0
		100.0	0.0	9.5	90.5	0.0
皆野町	50	50	2	2	46	0
		100.0	4.0	4.0	92.0	0.0
長瀨町	44	43	1	2	40	0
		100.0	2.3	4.7	93.0	0.0
小鹿野町	68	67	0	2	65	0
		100.0	0.0	3.0	97.0	0.0

2 商品群別、市町村別に見た買物・外出の場所（地域）

(1) A群（食料品、日用雑貨等）

(%)

市町村	区分	地元購買率			県内 他市町村 への流出率			県外流出率		
		県内 購買率	地域内 購買率	市町村内 購買率	内、地域内 の市町村 への流出率	内、地域外 の市町村 への流出率	内、東京都 への流出率	内、他県 への流出率		
県全体		98.7	-	-	-	-	-	1.3	0.8	0.6
さいたま市		99.9	95.2	-	4.7	-	4.7	0.1	0.1	0.0
さいたま市		99.9	95.2	95.2	4.7	-	4.7	0.1	0.1	0.0
南部地域		99.6	-	91.0	8.7	6.6	2.1	0.4	0.3	0.0
川口市		99.6	96.9	92.7	7.0	4.3	2.7	0.4	0.3	0.0
蕨市		99.3	99.3	74.4	24.9	24.9	0.0	0.7	0.7	0.0
戸田市		99.8	99.8	90.5	9.3	9.3	0.0	0.2	0.2	0.0
南西部地域		95.2	-	81.7	13.5	12.5	1.0	4.8	4.8	0.1
朝霞市		99.4	99.2	78.8	20.6	20.4	0.2	0.6	0.6	0.0
志木市		99.7	98.6	87.0	12.7	11.6	1.0	0.3	0.3	0.0
和光市		83.7	83.5	77.4	6.3	6.2	0.1	16.3	16.3	0.0
新座市		89.6	89.3	83.6	6.1	5.7	0.4	10.4	10.1	0.3
富士見市		100.0	99.0	69.2	30.8	29.8	1.0	0.0	0.0	0.0
ふじみ野市		99.4	95.8	93.7	5.7	2.1	3.6	0.6	0.5	0.1
三芳町		99.8	98.9	81.4	18.4	17.6	0.9	0.2	0.2	0.0
東部地域		98.8	-	89.6	9.2	8.2	1.1	1.2	0.5	0.7
春日部市		98.7	97.2	93.4	5.3	3.7	1.6	1.3	0.0	1.3
草加市		98.8	96.3	92.4	6.4	3.9	2.5	1.2	1.2	0.0
越谷市		100.0	99.1	95.2	4.8	4.0	0.8	0.0	0.0	0.0
八潮市		97.8	97.5	72.6	25.2	24.9	0.3	2.2	2.1	0.1
三郷市		99.4	99.4	94.5	4.9	4.9	0.0	0.6	0.2	0.4
吉川市		96.2	96.2	74.6	21.6	21.6	0.0	3.8	0.4	3.4
松伏町		95.9	95.6	63.0	32.8	32.6	0.3	4.1	0.0	4.1
県央地域		99.9	-	81.0	18.8	9.8	9.1	0.1	0.0	0.1
鴻巣市		99.7	94.2	85.9	13.8	8.2	5.6	0.3	0.1	0.2
上尾市		99.8	84.4	81.7	18.1	2.7	15.4	0.2	0.0	0.2
桶川市		100.0	97.1	65.6	34.4	31.5	2.9	0.0	0.0	0.0
北本市		100.0	97.9	92.8	7.2	5.2	2.1	0.0	0.0	0.0
伊奈町		100.0	86.6	66.1	33.9	20.5	13.4	0.0	0.0	0.0
川越比企地域		99.9	-	75.8	24.1	19.8	4.3	0.1	0.0	0.1
川越市		100.0	94.3	85.3	14.7	9.0	5.7	0.0	0.0	0.0
東松山市		99.9	99.1	91.9	8.0	7.2	0.8	0.1	0.0	0.1
坂戸市		100.0	96.4	75.0	25.0	21.4	3.6	0.0	0.0	0.0
鶴ヶ島市		99.6	97.7	87.4	12.2	10.3	1.9	0.4	0.0	0.4
毛呂山町		100.0	95.3	81.3	18.7	14.0	4.7	0.0	0.0	0.0
越生町		100.0	97.9	32.4	67.6	65.5	2.1	0.0	0.0	0.0
滑川町		99.7	98.3	78.6	21.0	19.7	1.4	0.3	0.0	0.3
嵐山町		100.0	96.8	81.2	18.8	15.6	3.2	0.0	0.0	0.0
小川町		100.0	97.0	69.1	30.9	27.9	3.0	0.0	0.0	0.0
川島町		100.0	96.7	82.3	17.7	14.4	3.3	0.0	0.0	0.0
吉見町		99.7	83.8	17.3	82.5	66.5	16.0	0.3	0.0	0.3
鳩山町		100.0	99.3	38.6	61.4	60.7	0.7	0.0	0.0	0.0
ときがわ町		99.6	96.1	22.3	77.3	73.8	3.4	0.4	0.0	0.4
東秩父村		100.0	78.6	0.0	100.0	78.6	21.4	0.0	0.0	0.0
西部地域		97.6	-	88.2	9.4	8.1	1.3	2.4	2.4	0.0
所沢市		97.7	96.9	92.8	4.9	4.1	0.8	2.3	2.2	0.0
飯能市		97.0	96.8	88.3	8.8	8.5	0.2	3.0	3.0	0.0
狭山市		99.7	96.9	78.7	21.0	18.2	2.8	0.3	0.2	0.1
入間市		93.8	93.8	91.9	2.0	1.9	0.1	6.2	6.2	0.0
日高市		99.6	95.5	80.8	18.8	14.7	4.1	0.4	0.4	0.0
利根地域		98.2	-	82.2	16.0	12.3	3.7	1.8	0.0	1.8
行田市		98.0	92.7	87.3	10.7	5.3	5.3	2.0	0.0	2.0
加須市		94.7	92.6	78.3	16.3	14.3	2.0	5.3	0.0	5.3
羽生市		98.1	97.6	92.0	6.1	5.6	0.5	1.9	0.1	1.8
久喜市		99.9	98.0	91.2	8.7	6.7	1.9	0.1	0.0	0.1
蓮田市		99.9	88.8	76.5	23.4	12.3	11.0	0.1	0.1	0.0
幸手市		99.7	97.4	74.9	24.8	22.5	2.3	0.3	0.0	0.3
白岡市		100.0	96.2	71.4	28.6	24.8	3.8	0.0	0.0	0.0
宮代町		100.0	91.8	63.2	36.8	28.6	8.2	0.0	0.0	0.0
杉戸町		100.0	89.9	59.7	40.3	30.2	10.1	0.0	0.0	0.0
北部地域		97.9	95.3	82.4	15.5	13.0	2.6	2.1	0.0	2.1
熊谷市		96.9	90.6	87.2	9.8	3.5	6.3	3.1	0.0	3.1
本庄市		98.7	98.2	93.1	5.5	5.0	0.5	1.3	0.0	1.3
深谷市		99.1	99.1	85.4	13.6	13.6	0.0	0.9	0.0	0.9
美里町		99.6	99.2	16.0	83.7	83.3	0.4	0.4	0.0	0.4
神川町		91.3	89.9	28.2	63.2	61.7	1.4	8.7	0.0	8.7
上里町		98.0	98.0	88.2	9.8	9.8	0.0	2.0	0.0	2.0
寄居町		99.5	97.4	86.3	13.2	11.0	2.2	0.5	0.0	0.5
秩父地域		99.8	-	79.7	20.1	15.7	4.4	0.2	0.0	0.2
秩父市		99.8	98.6	94.7	5.2	3.9	1.3	0.2	0.0	0.2
横瀬町		100.0	98.8	22.2	77.8	76.5	1.2	0.0	0.0	0.0
皆野町		100.0	91.0	60.8	39.2	30.2	9.0	0.0	0.0	0.0
長瀨町		98.7	72.2	46.8	51.9	25.3	26.6	1.3	0.0	1.3
小鹿野町		100.0	96.9	59.4	40.6	37.5	3.1	0.0	0.0	0.0

(2) B群(洋服、衣料品等)

(%)

区分	地元購買率			県内			県外流出率		
	市内購買率	地域内購買率	市町村内購買率	他市町村への流出率	内、地域内の市町村への流出率	内、地域外の市町村への流出率	内、東京都への流出率	内、他県への流出率	
市町村									
県全体	92.8	-	-	-	-	-	7.2	4.9	2.4
さいたま市	97.3	88.5	-	8.8	-	8.8	2.7	2.0	0.7
さいたま市	97.3	88.5	88.5	8.8	-	8.8	2.7	2.0	0.7
南部地域	94.4	-	71.6	22.8	18.6	4.1	5.6	5.0	0.7
川口市	95.0	90.2	76.6	18.3	13.6	4.8	5.0	4.4	0.6
蕨市	93.2	89.5	37.8	55.5	51.7	3.8	6.8	6.0	0.8
戸田市	91.9	90.8	63.1	28.8	27.7	1.1	8.1	7.2	0.8
南西部地域	83.8	-	46.1	37.7	31.5	6.3	16.2	15.2	1.0
朝霞市	88.5	84.8	26.7	61.8	58.1	3.7	11.5	10.6	1.0
志木市	87.3	83.8	29.6	57.7	54.2	3.5	12.7	12.5	0.2
和光市	67.6	62.5	43.5	24.1	19.1	5.0	32.4	30.3	2.1
新座市	72.0	67.6	54.1	17.9	13.4	4.4	28.0	26.9	1.1
富士見市	92.8	85.2	44.5	48.3	40.7	7.6	7.2	6.3	0.9
ふじみ野市	95.4	84.9	69.1	26.3	15.8	10.4	4.6	4.1	0.5
三芳町	94.5	83.6	30.3	64.1	53.2	10.9	5.5	4.2	1.3
東部地域	94.5	-	65.4	29.1	25.4	3.7	5.5	3.8	1.6
春日部市	97.2	91.9	83.7	13.5	8.2	5.3	2.8	0.9	1.8
草加市	90.9	85.1	51.9	39.0	33.1	5.8	9.1	8.2	0.9
越谷市	96.6	91.9	84.6	12.1	7.3	4.7	3.4	2.9	0.5
八潮市	90.5	89.6	33.2	57.3	56.4	0.9	9.5	7.7	1.8
三郷市	93.8	93.5	75.0	18.8	18.5	0.4	6.2	3.4	2.8
吉川市	95.8	95.0	31.1	64.7	63.9	0.8	4.2	0.1	4.0
松伏町	96.5	94.3	10.1	86.4	84.2	2.2	3.5	0.5	3.0
県央地域	97.6	-	49.9	47.7	9.3	38.4	2.4	1.5	0.9
鴻巣市	97.9	57.8	52.5	45.4	5.3	40.1	2.1	1.0	1.1
上尾市	98.1	60.9	58.2	40.0	2.8	37.2	1.9	1.3	0.6
桶川市	95.9	67.0	39.0	56.8	28.0	28.9	4.1	2.8	1.4
北本市	97.3	60.2	46.5	50.8	13.7	37.2	2.7	2.1	0.5
伊奈町	97.5	43.3	24.1	73.3	19.2	54.1	2.5	1.0	1.6
川越比企地域	96.9	-	51.1	45.8	32.7	13.2	3.1	2.4	0.7
川越市	97.4	81.0	72.4	25.1	8.7	16.4	2.6	1.9	0.6
東松山市	98.5	91.0	84.1	14.4	6.9	7.5	1.5	0.7	0.8
坂戸市	96.1	88.2	43.2	52.9	45.0	7.9	3.9	3.4	0.5
鶴ヶ島市	93.6	85.1	54.5	39.2	30.6	8.5	6.4	4.8	1.6
毛呂山町	95.5	86.8	37.8	57.7	49.0	8.6	4.5	4.1	0.5
越生町	95.8	91.0	24.6	71.3	66.5	4.8	4.2	4.2	0.0
滑川町	96.7	78.6	21.4	75.2	57.1	18.1	3.3	3.3	0.0
嵐山町	97.7	85.6	26.5	71.2	59.1	12.1	2.3	2.3	0.0
小川町	95.1	74.1	32.4	62.7	41.8	21.0	4.9	3.1	1.8
川島町	98.2	84.4	23.8	74.4	60.6	13.8	1.8	1.8	0.0
吉見町	97.7	71.7	0.0	97.7	71.7	25.9	2.3	1.5	0.8
鳩山町	99.1	93.0	1.8	97.3	91.2	6.1	0.9	0.0	0.9
ときがわ町	98.1	85.9	0.7	97.4	85.2	12.2	1.9	1.9	0.0
東秩父村	100.0	62.3	0.0	100.0	62.3	37.7	0.0	0.0	0.0
西部地域	82.9	-	58.3	24.5	18.7	5.8	17.1	16.8	0.3
所沢市	80.6	75.7	62.1	18.5	13.6	4.9	19.4	18.9	0.5
飯能市	73.6	72.0	38.5	35.1	33.5	1.6	26.4	26.3	0.1
狭山市	92.8	85.0	59.8	33.0	25.3	7.7	7.2	7.0	0.2
入間市	82.8	81.7	76.7	6.1	5.0	1.1	17.2	16.9	0.2
巨高市	86.8	63.3	33.0	53.8	30.3	23.5	13.2	13.2	0.0
利根地域	96.5	-	51.4	45.1	32.6	12.5	3.5	0.8	2.7
行田市	97.5	79.0	40.6	56.9	38.4	18.5	2.5	0.6	1.9
加須市	92.8	88.5	32.7	60.1	55.8	4.3	7.2	0.7	6.5
羽生市	96.8	92.9	86.5	10.3	6.4	3.9	3.2	0.7	2.5
久喜市	97.7	92.5	84.9	12.8	7.6	5.1	2.3	1.0	1.4
蓮田市	96.8	66.7	36.4	60.4	30.3	30.1	3.2	1.1	2.1
幸手市	98.2	80.7	46.2	51.9	34.5	17.4	1.8	1.1	0.8
白岡市	99.3	83.6	13.7	85.6	69.9	15.7	0.7	0.5	0.2
宮代町	99.0	57.2	18.3	80.7	38.9	41.8	1.0	0.6	0.3
杉戸町	98.8	64.7	26.9	71.8	37.8	34.1	1.2	0.6	0.6
北部地域	86.3	78.5	57.4	28.9	21.1	7.8	13.7	1.2	12.5
熊谷市	90.2	76.0	67.5	22.6	8.5	14.2	9.8	1.0	8.8
本庄市	78.9	74.8	64.8	14.1	10.0	4.1	21.1	1.9	19.3
深谷市	88.9	84.4	68.1	20.7	16.3	4.5	11.1	0.9	10.2
美里町	89.8	86.0	0.0	89.8	86.0	3.8	10.2	0.7	9.6
神川町	68.2	66.1	3.6	64.6	62.5	2.1	31.8	0.9	31.0
上里町	74.6	73.7	40.0	34.6	33.7	0.9	25.4	1.3	24.2
寄居町	94.1	86.1	23.8	70.3	62.3	8.0	5.9	2.3	3.7
秩父地域	90.2	-	44.9	45.3	20.1	25.3	9.8	2.9	6.9
秩父市	90.9	69.4	69.3	21.6	0.1	21.5	9.1	2.7	6.3
横瀬町	92.3	78.8	4.8	87.5	74.0	13.5	7.7	7.7	0.0
皆野町	89.1	60.2	2.8	86.3	57.3	28.9	10.9	2.8	8.1
長瀬町	89.8	19.3	0.0	89.8	19.3	70.5	10.2	1.7	8.5
小鹿野町	87.3	69.7	2.6	84.7	67.1	17.6	12.7	2.6	10.1

(3) C群(靴、かばん等)

(%)

区分 市町村	地元購買率			県内 他市町村 への流出率			県外流出率		
	県内 購買率	地域内 購買率	市町村内 購買率	内、地域内 の市町村 への流出率	内、地域外 の市町村 への流出率	内、東京都 への流出率	内、他県 への流出率		
県全体	87.4	-	-	-	-	12.6	9.0	3.6	
さいたま市	94.4	84.7	-	9.7	-	5.6	4.3	1.3	
さいたま市	94.4	84.7	84.7	9.7	-	5.6	4.3	1.3	
南部地域	87.4	-	63.6	23.8	19.8	4.0	12.6	10.9	1.7
川口市	89.0	84.8	69.4	19.6	15.4	4.2	11.0	9.5	1.5
蕨市	85.8	80.6	24.6	61.1	55.9	5.2	14.2	12.3	1.9
戸田市	80.2	77.6	54.2	26.0	23.4	2.7	19.8	16.9	2.9
西部地域	73.9	-	34.5	39.4	30.4	9.0	26.1	24.5	1.6
朝霞市	73.9	67.9	14.9	59.0	53.0	6.0	26.1	23.6	2.5
志木市	80.4	76.3	33.3	47.0	43.0	4.1	19.6	19.3	0.4
和光市	52.0	43.3	22.1	29.9	21.2	8.7	48.0	45.3	2.8
新座市	62.7	55.3	37.8	24.9	17.5	7.4	37.3	35.6	1.6
富士見市	85.1	72.3	41.1	44.0	31.2	12.7	14.9	13.6	1.3
ふじみ野市	88.6	76.0	56.6	32.0	19.4	12.6	11.4	10.5	0.8
三芳町	85.3	74.1	18.3	67.0	55.8	11.2	14.7	13.2	1.5
東部地域	89.9	-	56.1	33.7	29.4	4.3	10.1	8.2	1.9
春日部市	94.4	88.7	77.6	16.8	11.1	5.7	5.6	3.7	1.9
草加市	84.2	77.1	32.4	51.9	44.7	7.1	15.8	15.0	0.7
越谷市	90.8	85.2	80.4	10.4	4.8	5.6	9.2	7.9	1.3
八潮市	85.0	83.6	25.7	59.3	57.9	1.4	15.0	13.4	1.6
三郷市	88.6	88.3	65.0	23.6	23.3	0.3	11.4	7.8	3.6
吉川市	95.7	95.1	19.1	76.6	76.0	0.6	4.3	0.3	4.0
松伏町	97.5	93.6	5.7	91.7	87.9	3.8	2.5	0.0	2.5
県央地域	94.3	-	36.2	58.1	6.2	52.0	5.7	3.5	2.1
鴻巣市	95.2	41.0	38.4	56.8	2.5	54.3	4.8	2.5	2.2
上尾市	95.5	48.4	46.6	48.9	1.8	47.1	4.5	3.2	1.3
桶川市	92.9	44.1	28.0	64.9	16.1	48.8	7.1	5.6	1.6
北本市	90.3	34.0	21.3	69.0	12.7	56.3	9.7	6.3	3.3
伊奈町	93.8	29.3	15.9	77.9	13.5	64.4	6.3	1.4	4.8
川越比企地域	93.7	-	42.0	51.7	33.4	18.3	6.3	4.8	1.5
川越市	95.1	73.4	65.0	30.1	8.3	21.7	4.9	3.4	1.5
東松山市	95.5	80.9	74.7	20.8	6.2	14.6	4.5	3.5	1.0
坂戸市	92.9	79.9	33.1	59.8	46.7	13.0	7.1	5.4	1.7
鶴ヶ島市	85.5	70.5	37.4	48.1	33.1	15.0	14.5	11.7	2.7
毛呂山町	91.7	71.8	15.4	76.3	56.4	19.9	8.3	7.7	0.6
越生町	85.3	77.9	4.4	80.9	73.5	7.4	14.7	10.3	4.4
滑川町	92.1	71.9	24.5	67.6	47.5	20.1	7.9	7.2	0.7
嵐山町	97.0	82.8	23.2	73.7	59.6	14.1	3.0	1.0	2.0
小川町	94.2	70.0	15.8	78.4	54.2	24.2	5.8	4.7	1.1
川島町	96.6	78.0	8.5	88.1	69.5	18.6	3.4	3.4	0.0
吉見町	94.3	72.6	0.0	94.3	72.6	21.7	5.7	3.4	2.3
鳩山町	96.3	85.1	2.2	94.0	82.8	11.2	3.7	2.2	1.5
ときがわ町	94.5	72.7	0.0	94.5	72.7	21.8	5.5	3.6	1.8
東秩父村	100.0	58.3	0.0	100.0	58.3	41.7	0.0	0.0	0.0
西部地域	72.5	-	47.3	25.2	17.8	7.5	27.5	26.8	0.7
所沢市	67.9	62.7	50.2	17.7	12.4	5.3	32.1	31.3	0.8
飯能市	62.8	60.2	29.4	33.4	30.8	2.6	37.2	36.9	0.2
狭山市	84.5	72.8	46.9	37.6	25.9	11.7	15.5	14.8	0.7
入間市	74.6	72.7	69.5	5.1	3.3	1.8	25.4	25.2	0.2
日高市	79.6	51.4	19.6	60.0	31.8	28.2	20.4	18.8	1.6
利根地域	94.0	-	42.1	51.9	35.1	16.8	6.0	2.3	3.7
行田市	94.6	76.7	22.4	72.2	54.4	17.8	5.4	2.3	3.1
加須市	90.3	83.9	25.3	65.0	58.6	6.4	9.7	2.1	7.6
羽生市	94.9	90.8	85.0	9.9	5.8	4.1	5.1	1.9	3.1
久喜市	94.6	85.6	76.0	18.6	9.6	9.0	5.4	2.5	2.9
蓮田市	96.0	55.5	29.4	66.6	26.1	40.4	4.0	1.9	2.2
幸手市	96.3	70.9	35.5	60.8	35.5	25.3	3.7	2.4	1.4
白岡市	98.2	73.9	5.5	92.7	68.3	24.3	1.8	1.4	0.5
宮代町	96.5	40.7	5.3	91.2	35.4	55.8	3.5	3.5	0.0
杉戸町	91.5	36.8	15.4	76.1	21.4	54.7	8.5	6.0	2.6
北部地域	78.3	66.8	48.1	30.2	18.8	11.4	21.7	3.2	18.5
熊谷市	85.9	65.0	57.4	28.5	7.7	20.8	14.1	3.3	10.9
本庄市	62.8	58.6	42.3	20.5	16.3	4.2	37.2	3.5	33.7
深谷市	81.4	74.8	60.6	20.8	14.1	6.6	18.6	3.1	15.5
美里町	75.0	71.6	0.0	75.0	71.6	3.4	25.0	1.7	23.3
神川町	56.5	51.6	0.0	56.5	51.6	4.8	43.5	1.6	41.9
上里町	58.9	57.1	44.7	14.2	12.3	1.8	41.1	3.2	37.9
寄居町	93.2	79.7	16.1	77.1	63.5	13.5	6.8	4.2	2.6
秩父地域	85.3	-	37.1	48.3	15.9	32.4	14.7	5.3	9.4
秩父市	86.5	56.9	56.9	29.6	0.0	29.6	13.5	5.0	8.6
横瀬町	82.1	64.1	5.1	76.9	59.0	17.9	17.9	17.9	0.0
皆野町	87.1	52.9	4.7	82.4	48.2	34.1	12.9	4.7	8.2
長瀨町	81.7	9.9	0.0	81.7	9.9	71.8	18.3	2.8	15.5
小鹿野町	82.1	58.0	3.6	78.6	54.5	24.1	17.9	4.5	13.4

(4) D群(家具、家電等)

(%)

区分 市町村	地元購買率			県内 他市町村 への流出率			県外流出率		
	県内 購買率	地域内 購買率	市町村内 購買率	内、地域内 の市町村 への流出率	内、地域外 の市町村 への流出率	内、東京都 への流出率	内、他県 への流出率		
県全体	93.8	-	-	-	-	-	6.2	4.1	2.1
さいたま市	97.4	91.1	-	6.3	-	6.3	2.6	2.2	0.4
さいたま市	97.4	91.1	91.1	6.3	-	6.3	2.6	2.2	0.4
南部地域	93.2	-	70.8	22.4	15.7	6.7	6.8	6.0	0.8
川口市	94.3	86.7	77.2	17.0	9.5	7.5	5.7	5.2	0.5
蕨市	92.3	87.7	31.7	60.7	56.0	4.7	7.7	6.0	1.7
戸田市	88.4	84.9	57.6	30.8	27.2	3.5	11.6	10.0	1.6
西部地域	85.5	-	45.8	39.7	32.8	6.9	14.5	13.6	0.9
朝霞市	90.9	86.1	24.2	66.7	62.0	4.7	9.1	8.1	1.0
志木市	89.9	87.8	22.3	67.6	65.6	2.0	10.1	8.6	1.5
和光市	67.4	62.9	46.6	20.7	16.2	4.5	32.6	30.8	1.9
新座市	75.9	73.2	67.4	8.5	5.8	2.7	24.1	23.5	0.6
富士見市	93.2	84.6	30.6	62.6	54.1	8.6	6.8	5.6	1.2
ふじみ野市	94.8	77.8	67.1	27.7	10.6	17.1	5.2	5.0	0.1
三芳町	98.1	87.7	23.2	74.8	64.5	10.3	1.9	1.6	0.3
東部地域	96.0	-	69.4	26.7	23.3	3.4	4.0	2.7	1.3
春日部市	98.5	89.8	81.2	17.3	8.6	8.7	1.5	0.5	1.1
草加市	94.9	91.2	68.3	26.6	22.9	3.7	5.1	4.9	0.1
越谷市	97.0	94.0	81.9	15.1	12.2	3.0	3.0	2.5	0.5
八潮市	92.8	92.5	37.9	55.0	54.6	0.3	7.2	5.8	1.4
三郷市	96.0	95.2	88.9	7.1	6.3	0.8	4.0	2.1	2.0
吉川市	94.2	93.6	17.9	76.3	75.7	0.6	5.8	0.8	5.0
松伏町	93.5	91.4	7.8	85.8	83.6	2.2	6.5	1.3	5.2
県央地域	98.0	-	57.5	40.6	17.9	22.6	2.0	1.3	0.7
鴻巣市	98.0	84.3	76.7	21.4	7.6	13.8	2.0	0.8	1.1
上尾市	98.4	67.6	62.4	36.1	5.2	30.9	1.6	1.4	0.2
桶川市	97.5	83.6	35.5	62.0	48.1	13.9	2.5	1.7	0.8
北本市	97.4	83.0	52.6	44.8	30.5	14.4	2.6	1.3	1.3
伊奈町	97.8	55.7	10.5	87.3	45.2	42.0	2.2	1.6	0.6
川越比企地域	97.8	-	50.6	47.2	36.3	10.9	2.2	1.5	0.7
川越市	98.0	86.6	74.1	23.9	12.6	11.3	2.0	1.5	0.6
東松山市	97.9	88.8	70.9	27.0	17.9	9.0	2.1	1.3	0.8
坂戸市	97.8	94.4	60.0	37.8	34.4	3.4	2.2	1.2	1.0
鶴ヶ島市	96.9	94.2	57.9	39.0	36.3	2.7	3.1	2.2	0.9
毛呂山町	98.4	90.4	9.6	88.8	80.9	8.0	1.6	1.6	0.0
越生町	97.8	95.6	10.0	87.8	85.6	2.2	2.2	2.2	0.0
滑川町	97.5	79.7	17.8	79.7	61.9	17.8	2.5	2.0	0.5
嵐山町	94.4	78.9	31.0	63.4	47.9	15.5	5.6	3.5	2.1
小川町	96.2	70.1	8.2	88.0	61.9	26.1	3.8	2.4	1.4
川島町	100.0	90.1	23.0	77.0	67.1	9.9	0.0	0.0	0.0
吉見町	98.5	61.7	0.7	97.8	61.0	36.8	1.5	0.7	0.7
鳩山町	98.9	94.7	3.2	95.8	91.5	4.2	1.1	1.1	0.0
ときがわ町	98.1	90.9	0.6	97.4	90.3	7.1	1.9	1.3	0.6
東秩父村	100.0	47.2	0.0	100.0	47.2	52.8	0.0	0.0	0.0
西部地域	87.1	-	61.0	26.0	16.6	9.4	12.9	12.6	0.3
所沢市	86.2	80.6	69.9	16.3	10.7	5.6	13.8	13.4	0.4
飯能市	76.4	72.3	33.8	42.6	38.5	4.2	23.6	23.4	0.2
狭山市	94.4	82.1	57.9	36.5	24.2	12.4	5.6	5.3	0.3
人間市	86.6	85.4	81.2	5.4	4.2	1.3	13.4	13.2	0.1
日高市	91.8	45.1	30.1	61.7	15.0	46.7	8.2	7.4	0.8
利根地域	96.3	-	49.3	47.0	30.5	16.5	3.7	0.9	2.9
行田市	96.1	56.7	38.9	57.2	17.8	39.4	3.9	0.6	3.3
加須市	91.1	84.1	38.2	52.9	45.9	7.1	8.9	1.2	7.7
羽生市	97.2	87.4	74.2	23.0	13.2	9.8	2.8	0.3	2.5
久喜市	98.6	93.3	82.4	16.2	10.9	5.3	1.4	0.8	0.6
蓮田市	98.7	66.9	38.2	60.6	28.8	31.8	1.3	1.1	0.2
幸手市	97.6	87.6	40.2	57.4	47.5	9.9	2.4	1.1	1.3
白岡市	98.8	88.0	12.3	86.5	75.7	10.8	1.2	0.9	0.3
宮代町	98.4	50.5	2.2	96.2	48.4	47.8	1.6	1.1	0.5
杉戸町	97.4	61.9	22.7	74.7	39.2	35.6	2.6	1.5	1.0
北部地域	88.0	82.0	53.0	35.1	29.0	6.0	12.0	0.8	11.2
熊谷市	89.6	78.0	74.9	14.7	3.1	11.6	10.4	0.7	9.7
本庄市	84.4	83.3	78.2	6.2	5.0	1.2	15.6	0.7	14.8
深谷市	91.9	89.0	38.1	53.8	50.8	2.9	8.1	1.0	7.1
美里町	89.7	87.4	2.3	87.4	85.1	2.3	10.3	0.0	10.3
神川町	66.3	62.2	0.5	65.8	61.7	4.1	33.7	0.5	33.2
上里町	76.8	75.2	26.3	50.5	48.9	1.5	23.2	0.9	22.3
寄居町	96.5	90.3	22.9	73.6	67.4	6.3	3.5	1.0	2.4
秩父地域	93.9	-	46.3	47.7	17.2	30.5	6.1	1.6	4.4
秩父市	93.9	69.0	68.3	25.6	0.8	24.9	6.1	2.3	3.8
横瀬町	100.0	82.1	14.3	85.7	67.9	17.9	0.0	0.0	0.0
皆野町	98.3	55.4	12.4	86.0	43.0	43.0	1.7	0.0	1.7
長瀨町	93.4	21.7	1.9	91.5	19.8	71.7	6.6	0.0	6.6
小鹿野町	88.8	63.8	6.3	82.5	57.5	25.0	11.3	1.3	10.0

(5) E群(文具、化粧品、スポーツ用品等)

(%)

区分	地元購買率			県内			県外流出率		
	市内 購買率	地域内 購買率	市町村内 購買率	他市町村 への流出率	内、地域内 の市町村 への流出率	内、地域外 の市町村 への流出率	内、東京都 への流出率	内、他県 への流出率	
県全体	95.9	-	-	-	-	-	4.1	2.7	1.5
さいたま市	99.0	92.7	-	6.3	-	6.3	1.0	0.7	0.2
さいたま市	99.0	92.7	-	6.3	-	6.3	1.0	0.7	0.2
南部地域	97.6	-	80.8	16.8	14.3	2.5	2.4	2.0	0.4
川口市	97.9	94.9	84.4	13.5	10.5	3.1	2.1	1.8	0.3
蕨市	97.0	96.0	56.9	40.1	39.1	1.0	3.0	2.2	0.9
戸田市	96.4	96.3	74.3	22.1	22.0	0.1	3.6	3.1	0.5
南西部地域	88.6	-	60.1	28.5	24.3	4.1	11.4	10.8	0.6
朝霞市	92.0	90.7	50.9	41.1	39.8	1.4	8.0	6.9	1.1
志木市	93.8	92.6	49.9	43.8	42.7	1.2	6.2	5.5	0.7
和光市	76.4	75.2	58.0	18.4	17.2	1.2	23.6	21.7	1.9
新座市	77.8	76.5	66.0	11.8	10.5	1.3	22.2	21.9	0.2
富士見市	96.6	90.6	52.1	44.5	38.5	6.0	3.4	3.2	0.2
ふじみ野市	97.2	87.0	80.0	17.1	7.0	10.2	2.8	2.6	0.2
三芳町	97.1	87.3	45.0	52.0	42.3	9.8	2.9	2.2	0.7
東部地域	96.5	-	74.5	22.0	18.8	3.2	3.5	2.0	1.5
春日部市	98.3	91.6	86.0	12.3	5.6	6.7	1.7	0.5	1.3
草加市	94.9	90.2	70.2	24.7	20.0	4.7	5.1	4.8	0.3
越谷市	98.6	96.0	91.7	6.9	4.2	2.6	1.4	1.2	0.2
八潮市	95.3	94.0	44.0	51.3	50.0	1.3	4.7	3.5	1.2
三郷市	95.0	94.7	86.3	8.8	8.4	0.4	5.0	2.2	2.8
吉川市	94.4	94.0	30.2	64.2	63.8	0.4	5.6	0.2	5.4
松伏町	94.5	90.4	16.6	77.9	73.8	4.1	5.5	0.0	5.5
県央地域	98.9	-	63.7	35.2	13.2	22.0	1.1	0.5	0.6
鴻巣市	98.8	73.6	65.1	33.7	8.5	25.2	1.2	0.4	0.8
上尾市	99.2	77.2	73.7	25.4	3.5	22.0	0.8	0.4	0.4
桶川市	99.4	85.6	48.9	50.5	36.7	13.8	0.6	0.4	0.3
北本市	97.7	82.2	64.6	33.1	17.6	15.6	2.3	1.4	0.8
伊奈町	98.7	64.9	35.6	63.1	29.3	33.8	1.3	0.3	1.0
川越比企地域	98.7	-	60.4	38.3	29.6	8.7	1.3	0.9	0.4
川越市	98.5	88.0	79.8	18.7	8.2	10.5	1.5	1.0	0.5
東松山市	99.6	95.6	85.9	13.7	9.7	3.9	0.4	0.3	0.1
坂戸市	98.7	94.2	54.3	44.4	39.9	4.5	1.3	1.0	0.3
鶴ヶ島市	98.0	92.9	61.6	36.4	31.3	5.1	2.0	1.6	0.4
毛呂山町	97.9	90.9	46.8	51.1	44.1	7.0	2.1	1.5	0.6
越生町	98.6	93.0	14.6	84.0	78.4	5.6	1.4	1.4	0.0
滑川町	98.0	87.5	43.3	54.7	44.2	10.5	2.0	0.9	1.1
嵐山町	98.8	90.0	53.5	45.3	36.6	8.8	1.2	0.9	0.3
小川町	97.9	78.9	39.0	58.9	39.9	19.0	2.1	1.3	0.7
川島町	99.5	94.3	50.6	48.9	43.7	5.2	0.5	0.5	0.0
吉見町	99.7	78.9	12.0	87.7	66.9	20.8	0.3	0.3	0.0
鳩山町	98.8	97.9	8.8	90.0	89.1	1.0	1.2	0.5	0.7
ときがわ町	99.4	89.9	8.7	90.7	81.1	9.6	0.6	0.0	0.6
東秩父村	98.9	56.4	2.1	96.8	54.3	42.6	1.1	0.0	1.1
西部地域	90.4	-	73.9	16.5	12.4	4.2	9.6	9.4	0.1
所沢市	90.8	87.9	81.8	9.1	6.1	3.0	9.2	9.0	0.1
飯能市	84.0	81.4	59.4	24.6	22.0	2.6	16.0	15.7	0.3
狭山市	96.7	90.4	66.4	30.3	24.0	6.2	3.3	3.3	0.0
人間市	85.2	84.1	80.3	5.0	3.8	1.1	14.8	14.6	0.2
日高市	94.0	80.2	63.8	30.2	16.4	13.8	6.0	5.9	0.1
利根地域	97.5	-	60.0	37.5	28.2	9.3	2.5	0.4	2.1
行田市	97.5	81.9	53.1	44.4	28.8	15.6	2.5	0.4	2.2
加須市	93.7	91.2	45.1	48.6	46.1	2.5	6.3	0.4	5.9
羽生市	97.1	95.1	90.6	6.5	4.5	2.0	2.9	0.3	2.7
久喜市	99.4	97.1	89.9	9.4	7.1	2.3	0.6	0.4	0.2
蓮田市	99.1	72.5	49.2	50.0	23.3	26.6	0.9	0.6	0.2
幸手市	99.1	88.2	54.5	44.6	33.7	10.9	0.9	0.5	0.4
白岡市	99.9	89.2	16.5	83.4	72.8	10.6	0.1	0.1	0.0
宮代町	99.5	66.3	22.7	76.8	43.5	33.3	0.5	0.2	0.2
杉戸町	98.6	69.7	32.0	66.6	37.7	28.9	1.4	0.9	0.5
北部地域	92.2	87.5	67.5	24.7	20.0	4.7	7.8	0.4	7.4
熊谷市	94.0	84.3	78.3	15.7	6.0	9.7	6.0	0.2	5.8
本庄市	88.9	87.6	81.1	7.8	6.5	1.3	11.1	0.7	10.4
深谷市	95.2	93.5	71.4	23.7	22.1	1.7	4.8	0.4	4.4
美里町	90.5	89.7	5.5	85.0	84.2	0.7	9.5	0.0	9.5
神川町	71.0	68.4	5.8	65.2	62.5	2.7	29.0	0.0	29.0
上里町	84.7	84.3	55.5	29.2	28.8	0.4	15.3	0.5	14.8
寄居町	98.9	93.5	43.2	55.7	50.3	5.4	1.1	0.6	0.5
秩父地域	96.2	-	57.0	39.2	18.8	20.4	3.8	1.1	2.7
秩父市	96.4	80.6	79.5	16.9	1.1	15.8	3.6	1.3	2.4
横瀬町	95.6	85.4	13.9	81.8	71.5	10.2	4.4	3.6	0.7
皆野町	97.5	70.9	11.2	86.3	59.6	26.7	2.5	0.0	2.5
長瀨町	97.1	36.1	13.4	83.6	22.7	60.9	2.9	0.4	2.5
小鹿野町	94.1	77.7	23.3	70.8	54.4	16.4	5.9	0.8	5.1

(6) 家族で買物を楽しむ場合

(%)

区分	地元購買率			県内			県外流出率		
	市内購買率	地域内購買率	市町村内購買率	他市町村への流出率	内、地域内の市町村への流出率	内、地域外の市町村への流出率	内、東京都への流出率	内、他県への流出率	
市町村									
県全体	85.5	-	-	-	-	-	14.5	9.0	5.4
さいたま市	95.1	79.6	-	15.5	-	15.5	4.9	3.6	1.3
さいたま市	95.1	79.6	79.6	15.5	-	15.5	4.9	3.6	1.3
南部地域	90.6	-	59.7	31.0	21.7	9.3	9.4	7.9	1.4
川口市	90.9	80.9	65.0	26.0	15.9	10.0	9.1	7.6	1.5
蕨市	92.9	83.0	17.9	75.0	65.2	9.8	7.1	6.3	0.9
戸田市	88.2	82.7	54.0	34.2	28.7	5.5	11.8	10.5	1.3
南西部地域	80.3	-	30.2	50.1	37.3	12.7	19.7	18.2	1.5
朝霞市	86.6	72.8	14.7	71.9	58.1	13.8	13.4	10.6	2.8
志木市	86.6	76.8	13.4	73.2	63.4	9.9	13.4	12.7	0.7
和光市	66.0	55.5	21.0	45.0	34.5	10.5	34.0	32.5	1.5
新座市	63.5	51.9	28.4	35.2	23.5	11.6	36.5	34.2	2.3
富士見市	91.5	80.9	55.7	35.8	25.2	10.6	8.5	8.1	0.4
ふじみ野市	94.2	76.0	43.4	50.8	32.6	18.2	5.8	5.0	0.8
三芳町	87.5	73.2	17.9	69.6	55.4	14.3	12.5	10.7	1.8
東部地域	90.5	-	47.2	43.3	37.4	5.9	9.5	6.8	2.7
春日部市	92.7	86.3	65.6	27.1	20.7	6.4	7.3	4.4	2.9
草加市	85.3	76.0	20.6	64.7	55.4	9.3	14.7	12.9	1.8
越谷市	95.3	87.0	79.2	16.1	7.8	8.4	4.7	3.2	1.5
八潮市	87.4	85.7	7.8	79.7	77.9	1.7	12.6	10.8	1.7
三郷市	86.0	84.7	54.0	31.9	30.6	1.3	14.0	8.8	5.2
吉川市	92.4	91.9	7.6	84.9	84.3	0.6	7.6	1.2	6.4
松伏町	95.2	89.2	3.6	91.6	85.5	6.0	4.8	2.4	2.4
県央地域	94.4	-	24.9	69.5	6.5	63.0	5.6	2.9	2.6
鴻巣市	94.3	23.2	20.1	74.2	3.1	71.0	5.7	2.6	3.1
上尾市	95.4	39.6	37.8	57.6	1.8	55.8	4.6	3.0	1.6
桶川市	93.4	34.3	14.5	78.9	19.9	59.0	6.6	3.6	3.0
北本市	92.8	24.7	16.3	76.5	8.4	68.1	7.2	4.2	3.0
伊奈町	94.5	28.2	11.8	82.7	16.4	66.4	5.5	0.9	4.5
川越比企地域	91.2	-	28.8	62.4	34.6	27.8	8.8	6.4	2.4
川越市	91.7	57.7	45.5	46.2	12.2	34.0	8.3	6.7	1.7
東松山市	93.4	66.0	57.4	35.9	8.6	27.3	6.6	3.1	3.5
坂戸市	90.7	69.2	15.6	75.1	53.6	21.5	9.3	7.6	1.7
鶴ヶ島市	89.0	69.0	29.0	60.0	40.0	20.0	11.0	10.5	0.5
毛呂山町	82.7	66.7	9.9	72.8	56.8	16.0	17.3	14.8	2.5
越生町	82.4	67.6	2.9	79.4	64.7	14.7	17.6	17.6	0.0
滑川町	90.0	64.3	15.7	74.3	48.6	25.7	10.0	7.1	2.9
嵐山町	90.9	60.0	5.5	85.5	54.5	30.9	9.1	5.5	3.6
小川町	88.8	57.9	5.6	83.2	52.3	30.8	11.2	6.5	4.7
川島町	98.9	69.7	10.1	88.8	59.6	29.2	1.1	1.1	0.0
吉見町	94.0	57.0	0.0	94.0	57.0	37.0	6.0	1.0	5.0
鳩山町	95.5	80.3	1.5	93.9	78.8	15.2	4.5	1.5	3.0
ときがわ町	89.7	63.8	0.0	89.7	63.8	25.9	10.3	3.4	6.9
東秩父村	86.7	53.3	0.0	86.7	53.3	33.3	13.3	0.0	13.3
西部地域	63.0	-	31.2	31.8	17.2	14.6	37.0	36.3	0.7
所沢市	61.3	46.9	34.3	27.0	12.7	14.3	38.7	38.0	0.7
飯能市	48.0	40.5	13.2	34.8	27.3	7.5	52.0	51.1	0.9
狭山市	74.5	58.1	30.7	43.8	27.3	16.5	25.5	24.8	0.6
入間市	59.8	52.4	46.9	13.0	5.5	7.5	40.2	39.8	0.4
巨高市	76.2	38.5	17.7	58.5	20.8	37.7	23.8	23.1	0.8
利根地域	92.6	-	31.9	60.7	42.3	18.4	7.4	2.7	4.8
行田市	90.4	77.2	16.8	73.6	60.4	13.2	9.6	2.6	6.9
加須市	91.0	83.7	13.2	77.9	70.6	7.3	9.0	1.9	7.1
羽生市	87.3	81.1	73.1	14.2	8.0	6.1	12.7	2.4	10.4
久喜市	93.6	80.7	68.7	24.9	12.0	12.9	6.4	4.1	2.3
蓮田市	91.8	57.4	11.8	80.0	45.6	34.4	8.2	4.6	3.6
幸手市	96.7	60.5	13.8	82.9	46.7	36.2	3.3	1.3	2.0
白岡市	98.2	78.9	3.5	94.7	75.4	19.3	1.8	1.8	0.0
宮代町	98.5	31.8	3.0	95.5	28.8	66.7	1.5	0.0	1.5
杉戸町	100.0	35.4	13.8	86.2	21.5	64.6	0.0	0.0	0.0
北部地域	64.9	47.9	33.3	31.6	14.6	17.0	35.1	2.8	32.3
熊谷市	76.5	47.9	41.7	34.9	6.3	28.6	23.5	3.3	20.2
本庄市	44.1	38.0	29.0	15.1	9.0	6.1	55.9	3.7	52.2
深谷市	66.3	53.5	40.3	26.0	13.2	12.8	33.7	3.0	30.8
美里町	57.1	46.0	1.6	55.6	44.4	11.1	42.9	0.0	42.9
神川町	47.0	42.4	3.0	43.9	39.4	4.5	53.0	1.5	51.5
上里町	39.2	35.0	24.2	15.0	10.8	4.2	60.8	0.0	60.8
寄居町	87.5	67.7	12.5	75.0	55.2	19.8	12.5	3.1	9.4
秩父地域	77.3	-	13.0	64.3	5.1	59.3	22.7	7.7	15.0
秩父市	77.2	19.3	19.3	57.9	0.0	57.9	22.8	9.3	13.4
横瀬町	81.0	28.6	0.0	81.0	28.6	52.4	19.0	14.3	4.8
皆野町	88.6	11.4	2.3	86.4	9.1	77.3	11.4	0.0	11.4
長瀨町	72.5	10.0	2.5	70.0	7.5	62.5	27.5	7.5	20.0
小鹿野町	71.2	18.6	1.7	69.5	16.9	52.5	28.8	3.4	25.4

(7) 飲食(外食)を楽しむ場合

(%)

市町村	区分	地元購買率			県内 他市町村 への流出率			県外流出率		
		県内 購買率	地域内 購買率	市町村内 購買率	内、地域内 の市町村 への流出率	内、地域外 の市町村 への流出率	内、東京都 への流出率	内、他県 への流出率		
県全体		93.2	-	-	-	-	6.8	4.1	2.7	
さいたま市		97.1	89.9	-	7.3	-	7.3	2.9	2.1	0.7
さいたま市		97.1	89.9	89.9	7.3	-	7.3	2.9	2.1	0.7
南部地域		93.9	-	75.2	18.7	14.2	4.5	6.1	5.3	0.8
川口市		94.0	88.7	79.2	14.8	9.5	5.3	6.0	5.2	0.8
蕨市		95.5	93.8	43.8	51.8	50.0	1.8	4.5	3.6	0.9
戸田市		92.4	90.8	70.6	21.8	20.2	1.7	7.6	6.7	0.8
南西部地域		85.9	-	55.6	30.2	25.7	4.6	14.1	13.4	0.7
朝霞市		94.0	90.8	54.6	39.4	36.2	3.2	6.0	5.5	0.5
志木市		91.7	86.8	32.6	59.0	54.2	4.9	8.3	6.9	1.4
和光市		70.9	68.9	46.9	24.0	21.9	2.0	29.1	28.6	0.5
新座市		71.5	68.3	58.5	13.0	9.8	3.3	28.5	27.5	1.0
富士見市		95.1	92.3	63.6	31.6	28.7	2.8	4.9	4.9	0.0
ふじみ野市		96.9	86.5	74.6	22.3	11.9	10.4	3.1	2.3	0.8
三芳町		93.8	87.6	31.0	62.8	56.6	6.2	6.2	5.3	0.9
東部地域		93.2	-	69.7	23.6	20.3	3.3	6.8	4.8	2.0
春日部市		97.1	91.2	83.4	13.7	7.7	6.0	2.9	1.8	1.1
草加市		90.4	86.7	63.9	26.5	22.7	3.8	9.6	8.8	0.8
越谷市		97.0	93.2	88.0	9.0	5.2	3.8	3.0	2.2	0.7
八潮市		89.2	87.9	43.1	46.1	44.8	1.3	10.8	9.5	1.3
三郷市		89.3	88.3	79.9	9.4	8.3	1.0	10.7	7.3	3.4
吉川市		91.3	90.8	20.8	70.5	69.9	0.6	8.7	1.2	7.5
松伏町		91.4	88.9	7.4	84.0	81.5	2.5	8.6	1.2	7.4
県央地域		98.0	-	51.6	46.5	18.1	28.3	2.0	1.3	0.7
鴻巣市		97.6	64.1	42.7	55.0	21.5	33.5	2.4	1.3	1.0
上尾市		98.2	71.6	67.6	30.6	4.0	26.6	1.8	1.2	0.6
桶川市		98.2	79.3	30.5	67.7	48.8	18.9	1.8	1.8	0.0
北本市		96.9	74.2	64.4	32.5	9.8	22.7	3.1	1.8	1.2
伊奈町		100.0	59.3	21.3	78.7	38.0	40.7	0.0	0.0	0.0
川越比企地域		97.7	-	52.8	44.8	32.5	12.3	2.3	1.6	0.7
川越市		97.5	83.7	75.9	21.7	7.8	13.9	2.5	2.0	0.4
東松山市		98.8	91.4	82.8	16.0	8.6	7.4	1.2	0.8	0.4
坂戸市		98.3	91.7	51.4	46.9	40.3	6.6	1.7	1.0	0.7
鶴ヶ島市		98.0	93.1	76.0	22.1	17.2	4.9	2.0	1.5	0.5
毛呂山町		95.0	91.3	20.0	75.0	71.3	3.8	5.0	3.8	1.3
越生町		94.3	94.3	2.9	91.4	91.4	0.0	5.7	5.7	0.0
滑川町		98.6	81.7	15.5	83.1	66.2	16.9	1.4	0.0	1.4
嵐山町		93.1	81.0	27.6	65.5	53.4	12.1	6.9	3.4	3.4
小川町		96.2	62.3	15.1	81.1	47.2	34.0	3.8	1.9	1.9
川島町		98.9	79.5	5.7	93.2	73.9	19.3	1.1	1.1	0.0
吉見町		98.0	69.7	2.0	96.0	67.7	28.3	2.0	1.0	1.0
鳩山町		98.5	98.5	0.0	98.5	98.5	0.0	1.5	1.5	0.0
ときがわ町		98.2	91.2	1.8	96.5	89.5	7.0	1.8	0.0	1.8
東秩父村		100.0	40.0	0.0	100.0	40.0	60.0	0.0	0.0	0.0
西部地域		90.3	-	68.6	21.7	12.6	9.2	9.7	9.4	0.2
所沢市		92.5	87.5	83.4	9.1	4.1	5.0	7.5	7.5	0.0
飯能市		82.9	77.2	53.5	29.4	23.7	5.7	17.1	16.7	0.4
狭山市		94.1	85.8	65.4	28.7	20.4	8.3	5.9	5.6	0.3
人間市		84.4	81.3	73.2	11.3	8.2	3.1	15.6	15.2	0.4
日高市		94.0	44.0	17.9	76.1	26.1	50.0	6.0	5.2	0.7
利根地域		94.1	-	51.1	43.0	28.6	14.5	5.9	1.2	4.7
行田市		96.1	66.9	44.6	51.5	22.3	29.2	3.9	0.0	3.9
加須市		88.3	82.9	40.8	47.5	42.1	5.4	11.7	1.5	10.2
羽生市		87.4	82.7	65.0	22.4	17.8	4.7	12.6	0.9	11.7
久喜市		96.9	91.7	80.7	16.1	11.0	5.2	3.1	1.9	1.2
蓮田市		96.9	63.6	43.6	53.3	20.0	33.3	3.1	2.6	0.5
幸手市		98.1	81.8	50.6	47.4	31.2	16.2	1.9	0.6	1.3
白岡市		100.0	88.6	13.2	86.8	75.4	11.4	0.0	0.0	0.0
宮代町		98.5	54.5	1.5	97.0	53.0	43.9	1.5	0.0	1.5
杉戸町		96.9	69.2	32.3	64.6	36.9	27.7	3.1	1.5	1.5
北部地域		85.6	80.8	58.8	26.7	21.9	4.8	14.4	0.6	13.8
熊谷市		87.0	78.8	72.2	14.8	6.6	8.2	13.0	0.8	12.2
本庄市		78.3	74.2	69.7	8.6	4.5	4.1	21.7	0.8	20.9
深谷市		90.8	89.0	71.5	19.3	17.5	1.8	9.2	0.7	8.5
美里町		89.2	86.2	3.1	86.2	83.1	3.1	10.8	0.0	10.8
神川町		65.2	63.6	6.1	59.1	57.6	1.5	34.8	0.0	34.8
上里町		71.4	69.7	16.8	54.6	52.9	1.7	28.6	0.0	28.6
寄居町		100.0	93.8	14.4	85.6	79.4	6.2	0.0	0.0	0.0
秩父地域		93.0	-	46.8	46.2	20.1	26.0	7.0	2.2	4.8
秩父市		93.5	71.0	68.9	24.6	2.0	22.5	6.5	1.7	4.8
横瀬町		95.2	90.5	4.8	90.5	85.7	4.8	4.8	4.8	0.0
皆野町		93.3	62.2	11.1	82.2	51.1	31.1	6.7	4.4	2.2
長瀨町		92.5	22.5	0.0	92.5	22.5	70.0	7.5	2.5	5.0
小鹿野町		89.7	72.4	10.3	79.3	62.1	17.2	10.3	1.7	8.6

3 主な購買場所

主な購買場所（地域別） さいたま市

商品	A群										B群			C群		D群			E群							家族しむ で買物を	飲食（外食）			
	商品 総合	肉果 ・美 魚・野 菜・	調理 総菜 ・弁当 等	その他 の食料 品・	飲料 ・	日用 ・家庭 雑貨	小計	寝具	紳士 服用 品・雑 貨	婦人 服用 品・雑 貨	子ども とピ ンク 服	下着 ・肌 着	小計	靴・履 きもの	かばん ・ハンド バッグ	小計	家具・イ ンテリ ア	家庭用 電化製 品	自転車	小計	時計・タ クメカ トレン ズ	医薬・化 粧品	書籍・文 房具	楽器・C D	玩具			スポーツ 用品	花木・園 芸・生 花	小計
さいたま市	91.2	94.5	96.7	95.3	94.3	95.2	91.4	86.2	86.5	88.1	90.6	88.5	86.2	83.1	84.7	85.7	92.4	94.9	91.1	90.2	96.9	94.3	92.5	91.3	89.0	89.0	92.7	79.6	89.9	
1 さいたま市	91.2	94.5	96.7	95.3	94.3	95.2	91.4	86.2	86.5	88.1	90.6	88.5	86.2	83.1	84.7	85.7	92.4	94.9	91.1	90.2	96.9	94.3	92.5	91.3	89.0	89.0	92.7	79.6	89.9	
地域外県内市町村	6.9	5.4	3.1	4.7	5.5	4.7	7.1	9.7	9.1	9.8	8.1	8.8	9.9	9.6	9.7	9.1	5.2	4.6	6.2	6.8	2.6	5.2	6.6	7.7	10.2	6.3	15.5	7.3		
2 川口市	1.4	1.2	0.9	0.9	1.3	1.1	1.6	1.7	1.7	2.3	1.8	1.8	2.0	1.9	1.9	1.3	1.2	1.0	1.2	1.9	0.9	0.8	1.3	1.1	2.4	1.3	1.4	2.6	2.1	
3 蕨市	0.2	0.1	0.0	0.0	0.0	0.0	0.3	0.2	0.1	0.2	0.3	0.2	0.1	0.1	0.1	0.0	0.0	0.0	0.1	0.0	0.1	0.2	0.1	2.0	0.2	0.1	0.4	0.1		
4 戸田市	2.3	1.0	0.9	1.3	1.6	1.2	2.4	3.7	3.0	3.7	3.8	3.3	3.7	3.1	3.4	1.0	1.8	1.8	1.5	2.2	0.5	2.1	3.0	2.9	4.3	1.7	2.3	3.4	1.3	
5 朝霞市	0.0	0.0	0.0	0.0	0.0	0.0	0.0	0.0	0.0	0.0	0.0	0.0	0.0	0.0	0.0	0.0	0.0	0.0	0.0	0.0	0.0	0.0	0.0	0.0	0.0	0.0	0.0	0.0	0.0	
6 志木市	0.0	0.0	0.0	0.0	0.0	0.0	0.0	0.0	0.0	0.0	0.0	0.0	0.0	0.0	0.0	0.0	0.0	0.0	0.0	0.0	0.0	0.0	0.0	0.0	0.0	0.0	0.0	0.0	0.0	0.0
7 和光市	0.0	0.0	0.0	0.0	0.0	0.0	0.0	0.0	0.0	0.0	0.0	0.0	0.0	0.0	0.0	0.0	0.0	0.0	0.0	0.0	0.0	0.0	0.0	0.0	0.0	0.0	0.0	0.0	0.0	0.0
8 新座市	0.0	0.0	0.0	0.0	0.0	0.0	0.0	0.0	0.0	0.0	0.0	0.0	0.0	0.0	0.0	0.0	0.0	0.0	0.0	0.0	0.0	0.0	0.0	0.0	0.0	0.0	0.0	0.0	0.0	0.0
9 富士見市	0.0	0.0	0.0	0.0	0.0	0.0	0.0	0.1	0.1	0.1	0.0	0.1	0.0	0.1	0.1	0.0	0.0	0.0	0.0	0.0	0.0	0.0	0.0	0.0	0.0	0.0	0.0	0.0	0.0	0.0
10 ふじみ野市	0.0	0.0	0.0	0.0	0.0	0.0	0.0	0.0	0.1	0.1	0.0	0.1	0.1	0.1	0.1	0.0	0.0	0.0	0.0	0.0	0.0	0.0	0.0	0.0	0.0	0.0	0.0	0.0	0.0	0.0
11 三芳町	0.0	0.0	0.0	0.0	0.0	0.0	0.0	0.0	0.0	0.0	0.0	0.0	0.0	0.0	0.0	0.0	0.0	0.0	0.0	0.0	0.0	0.0	0.0	0.0	0.0	0.0	0.0	0.0	0.0	0.0
12 春日部市	0.9	1.0	0.5	0.9	1.1	0.9	0.9	1.3	1.3	1.2	0.8	1.1	1.0	1.2	1.1	1.0	0.8	0.5	0.7	1.4	0.6	1.0	1.4	0.5	0.7	0.5	0.9	1.7	1.2	
13 草加市	0.0	0.0	0.0	0.0	0.0	0.0	0.0	0.0	0.0	0.0	0.0	0.0	0.0	0.0	0.0	0.0	0.0	0.0	0.0	0.0	0.0	0.0	0.0	0.0	0.0	0.0	0.0	0.0	0.0	0.0
14 越谷市	0.5	0.6	0.3	0.3	0.3	0.4	0.3	1.0	0.8	0.8	0.5	0.7	1.0	1.2	1.1	0.4	0.2	0.2	0.3	0.1	0.2	0.1	0.3	0.3	0.6	0.3	0.3	2.3	0.7	
16 三郷市	0.4	0.2	0.0	0.2	0.2	0.1	0.6	0.4	0.7	0.5	0.3	0.5	0.5	0.4	0.5	4.3	0.3	0.1	1.5	0.2	0.0	0.1	0.1	0.0	0.1	0.1	0.1	1.7	0.0	
17 吉川市	0.0	0.0	0.0	0.0	0.0	0.0	0.0	0.0	0.0	0.0	0.0	0.0	0.0	0.0	0.0	0.0	0.0	0.0	0.0	0.0	0.0	0.0	0.0	0.0	0.0	0.0	0.0	0.0	0.0	0.0
20 上尾市	0.3	0.7	0.2	0.3	0.4	0.4	0.2	0.2	0.2	0.1	0.1	0.2	0.2	0.2	0.2	0.1	0.2	0.4	0.3	0.4	0.1	0.5	0.1	0.3	1.0	0.6	0.4	0.5	0.7	
24 川越市	0.1	0.3	0.0	0.3	0.0	0.1	0.0	0.0	0.0	0.0	0.0	0.0	0.0	0.0	0.0	0.1	0.3	0.0	0.1	0.0	0.0	0.0	0.1	0.1	0.2	0.0	0.1	0.1	0.2	
38 所沢市	0.0	0.0	0.0	0.0	0.0	0.0	0.0	0.0	0.0	0.0	0.0	0.0	0.0	0.0	0.0	0.0	0.0	0.0	0.0	0.0	0.0	0.0	0.0	0.0	0.0	0.0	0.0	0.0	0.0	0.0
40 狭山市	0.0	0.0	0.0	0.0	0.0	0.0	0.0	0.0	0.0	0.0	0.0	0.0	0.0	0.0	0.0	0.0	0.0	0.0	0.0	0.0	0.0	0.0	0.0	0.0	0.0	0.0	0.0	0.0	0.0	0.0
41 入間市	0.1	0.0	0.0	0.0	0.0	0.0	0.0	0.3	0.4	0.1	0.0	0.2	0.5	0.5	0.5	0.0	0.0	0.0	0.0	0.0	0.0	0.0	0.0	0.0	0.1	0.0	0.0	0.4	0.0	
47 蓮田市	0.1	0.2	0.1	0.4	0.4	0.3	0.1	0.1	0.0	0.2	0.1	0.1	0.0	0.0	0.0	0.0	0.2	0.1	0.1	0.0	0.1	0.1	0.1	0.2	0.1	0.2	0.1	0.1	0.2	
64 その他の県内市町村	0.3	0.1	0.1	0.1	0.1	0.1	0.4	0.5	0.5	0.4	0.4	0.5	0.6	0.7	0.6	0.5	0.1	0.2	0.3	0.3	0.0	0.2	0.2	0.2	0.3	0.4	0.2	1.2	0.5	
他都県	1.9	0.0	0.2	0.0	0.2	0.1	1.5	4.1	4.4	2.1	1.3	2.7	4.0	7.3	5.6	5.1	2.4	0.5	2.6	3.0	0.6	0.4	1.0	0.9	0.8	1.0	0.3	4.9	2.9	
90 東京都	1.4	0.0	0.2	0.0	0.1	0.1	1.1	3.1	3.5	1.4	0.9	2.0	3.1	5.6	4.3	4.2	2.1	0.3	2.2	2.3	0.4	0.3	0.8	0.7	0.5	0.1	0.7	3.6	2.1	
91 千葉県	0.1	0.0	0.0	0.0	0.0	0.0	0.0	0.1	0.2	0.1	0.2	0.1	0.2	0.3	0.3	0.2	0.0	0.0	0.1	0.0	0.0	0.0	0.0	0.0	0.0	0.0	0.0	0.3	0.2	
92 群馬県	0.0	0.0	0.0	0.0	0.0	0.0	0.0	0.0	0.0	0.0	0.0	0.0	0.0	0.0	0.0	0.0	0.0	0.0	0.0	0.0	0.0	0.0	0.0	0.0	0.0	0.0	0.0	0.0	0.0	0.0
93 茨城県	0.0	0.0	0.0	0.0	0.0	0.0	0.0	0.0	0.0	0.0	0.0	0.0	0.0	0.0	0.0	0.0	0.0	0.0	0.0	0.0	0.0	0.0	0.0	0.0	0.0	0.0	0.0	0.0	0.0	0.0
94 栃木県	0.1	0.0	0.0	0.0	0.0	0.0	0.0	0.3	0.2	0.2	0.0	0.1	0.2	0.6	0.4	0.0	0.0	0.0	0.0	0.1	0.0	0.0	0.0	0.0	0.0	0.0	0.0	0.4	0.1	
95 その他の県	0.3	0.0	0.0	0.0	0.0	0.0	0.4	0.6	0.5	0.3	0.3	0.4	0.5	0.8	0.6	0.7	0.2	0.2	0.4	0.6	0.1	0.1	0.2	0.1	0.3	0.1	0.2	0.6	0.4	

南部地域

商品	A群										B群				C群		D群				E群						家族で楽しむ買物を	飲食(外食)		
	商品総合	肉・実・魚・野菜	調理(総菜・弁当等)	その他の飲料	日用・家庭雑貨	小計	寝具	紳士服・雑貨	婦人服・雑貨	子ども服	下着・肌着	小計	靴・履きもの	かばん・バッグ	小計	家具・インテリア	家庭用電化製品	自転車	小計	時計・メガネ・ネックレス	時計・タクトレズ	医薬・化粧品	書籍・文房具	楽器・CD	玩具	スポーツ用品			花木・園芸・生花	小計
南部地域	計	84.1	95.3	95.8	93.6	95.0	82.2	74.9	72.8	80.8	85.3	79.2	75.0	66.5	70.9	64.5	78.2	89.2	77.8	81.0	93.1	89.8	85.4	85.0	84.6	91.8	87.4	68.5	82.2	
2 川口市		66.3	72.6	73.4	72.6	71.0	66.3	59.8	59.6	64.7	66.5	63.4	60.0	54.6	57.4	54.6	66.6	69.6	63.9	65.7	72.0	70.2	67.9	64.6	65.7	71.4	68.3	55.0	64.8	
3 蕨市		5.0	6.2	6.7	6.8	7.0	4.7	3.8	2.7	4.4	5.7	4.2	3.9	2.0	3.0	1.2	2.1	5.9	3.2	3.0	6.8	6.1	5.1	9.0	6.7	4.6	5.9	2.2	4.1	
4 戸田市		12.8	16.5	15.7	15.9	15.6	15.9	11.2	11.3	10.5	11.7	11.6	11.1	9.9	10.5	8.6	9.5	13.8	10.7	12.3	14.3	13.5	12.5	11.4	12.2	15.9	13.2	11.3	13.3	
地域外県内市町村	計	11.6	4.5	3.7	4.4	6.0	4.7	14.9	16.6	17.0	14.9	15.2	15.6	17.5	16.5	24.6	14.2	8.4	15.4	12.1	5.2	9.1	12.0	13.4	13.7	7.0	10.3	22.2	11.7	
1 さいたま市		8.0	2.2	2.1	2.4	3.4	2.5	9.2	11.8	12.6	11.0	10.0	10.9	11.6	13.3	12.4	10.1	10.4	5.8	8.7	9.4	3.6	7.5	10.1	9.1	11.2	4.1	7.8	12.5	7.2
5 朝霞市		0.0	0.1	0.0	0.0	0.0	0.0	0.0	0.0	0.0	0.0	0.0	0.1	0.0	0.0	0.0	0.0	0.1	0.0	0.0	0.1	0.0	0.0	0.0	0.1	0.0	0.0	0.1	0.0	
6 志木市		0.0	0.0	0.0	0.0	0.0	0.0	0.0	0.0	0.0	0.0	0.0	0.0	0.0	0.0	0.0	0.0	0.0	0.0	0.0	0.0	0.0	0.0	0.0	0.0	0.0	0.0	0.0	0.0	0.0
7 和光市		0.0	0.0	0.0	0.0	0.0	0.0	0.0	0.0	0.0	0.0	0.0	0.0	0.0	0.0	0.0	0.0	0.0	0.0	0.0	0.0	0.0	0.0	0.0	0.0	0.0	0.0	0.0	0.0	0.0
8 新座市		0.0	0.0	0.0	0.0	0.0	0.0	0.0	0.0	0.0	0.0	0.0	0.0	0.0	0.0	0.0	0.0	0.0	0.0	0.0	0.0	0.0	0.0	0.0	0.0	0.0	0.0	0.0	0.0	0.0
9 富士見市		0.0	0.0	0.0	0.0	0.0	0.0	0.0	0.0	0.0	0.0	0.0	0.0	0.0	0.0	0.0	0.0	0.0	0.0	0.0	0.0	0.0	0.0	0.0	0.0	0.0	0.0	0.0	0.0	0.0
10 ふじみ野市		0.0	0.0	0.0	0.0	0.0	0.0	0.0	0.0	0.0	0.0	0.0	0.1	0.0	0.0	0.0	0.0	0.0	0.0	0.0	0.0	0.0	0.0	0.0	0.0	0.0	0.0	0.0	0.0	0.0
11 三芳町		0.0	0.0	0.0	0.0	0.0	0.0	0.0	0.0	0.0	0.0	0.0	0.0	0.0	0.0	0.0	0.0	0.0	0.0	0.0	0.0	0.0	0.0	0.0	0.0	0.0	0.0	0.0	0.0	0.0
12 春日部市		0.0	0.0	0.0	0.0	0.1	0.0	0.1	0.1	0.1	0.1	0.1	0.1	0.1	0.1	0.2	0.0	0.0	0.0	0.0	0.1	0.0	0.0	0.0	0.0	0.0	0.1	0.0	0.0	0.1
13 草加市		1.6	2.0	1.3	1.6	1.7	1.7	3.6	1.1	0.8	1.3	1.1	0.6	0.8	0.7	4.3	2.7	1.4	2.7	1.0	1.0	1.1	1.2	3.4	0.6	2.3	1.5	0.5	1.8	
14 越谷市		1.0	0.3	0.2	0.3	0.3	0.3	1.0	2.0	1.7	1.3	0.8	2.2	2.3	2.2	1.8	0.4	0.7	1.0	0.9	0.4	0.6	0.6	0.8	1.7	0.4	0.8	5.0	1.6	
16 三郷市		0.7	0.0	0.0	0.1	0.3	0.1	0.7	1.2	1.1	0.8	0.2	0.8	0.6	0.5	0.6	7.8	0.4	0.2	2.7	0.1	0.1	0.0	0.1	0.1	0.1	0.1	3.0	0.3	
17 吉川市		0.0	0.0	0.1	0.0	0.1	0.0	0.0	0.0	0.0	0.0	0.0	0.0	0.0	0.0	0.0	0.0	0.0	0.0	0.0	0.0	0.0	0.0	0.0	0.0	0.0	0.0	0.0	0.0	0.0
20 上尾市		0.0	0.0	0.0	0.0	0.0	0.0	0.0	0.0	0.0	0.0	0.0	0.0	0.0	0.0	0.0	0.0	0.0	0.0	0.0	0.0	0.0	0.0	0.0	0.0	0.0	0.0	0.0	0.0	0.0
24 川越市		0.0	0.0	0.0	0.0	0.0	0.0	0.0	0.0	0.0	0.0	0.0	0.0	0.0	0.0	0.0	0.0	0.0	0.0	0.0	0.0	0.0	0.0	0.0	0.0	0.0	0.0	0.0	0.0	0.0
38 所沢市		0.0	0.0	0.0	0.0	0.0	0.0	0.0	0.0	0.0	0.0	0.0	0.0	0.0	0.0	0.0	0.0	0.0	0.0	0.0	0.0	0.0	0.0	0.0	0.0	0.0	0.0	0.0	0.0	0.0
40 狭山市		0.0	0.0	0.0	0.0	0.0	0.0	0.0	0.0	0.0	0.0	0.0	0.0	0.0	0.0	0.0	0.0	0.0	0.0	0.0	0.0	0.0	0.0	0.0	0.0	0.0	0.0	0.0	0.0	0.0
41 入間市		0.0	0.0	0.0	0.0	0.0	0.0	0.0	0.0	0.0	0.0	0.0	0.0	0.0	0.0	0.0	0.0	0.0	0.0	0.0	0.0	0.0	0.0	0.0	0.0	0.0	0.0	0.0	0.0	0.0
47 蓮田市		0.0	0.0	0.0	0.0	0.0	0.0	0.0	0.0	0.0	0.0	0.0	0.0	0.0	0.0	0.0	0.0	0.0	0.0	0.0	0.0	0.0	0.0	0.0	0.0	0.0	0.0	0.0	0.0	0.0
64 その他の県内市町村		0.2	0.0	0.0	0.0	0.0	0.0	0.3	0.2	0.4	0.1	0.2	0.3	0.3	0.5	0.4	0.3	0.2	0.1	0.2	0.4	0.1	0.0	0.0	0.1	0.0	0.1	0.0	0.6	0.7
他都県	計	4.3	0.1	0.5	0.3	0.5	0.4	2.8	8.5	10.3	4.3	5.6	9.4	16.0	12.6	10.9	7.6	2.3	6.8	6.9	1.7	1.1	2.6	1.6	1.7	1.2	2.4	9.4	6.1	
90 東京都		3.8	0.1	0.5	0.3	0.4	0.3	2.4	7.5	9.1	3.8	2.0	5.0	8.3	13.7	10.9	9.4	7.2	1.9	6.0	5.7	1.4	1.0	2.4	1.2	1.4	1.1	2.0	7.9	5.3
91 千葉県		0.0	0.0	0.0	0.0	0.0	0.0	0.1	0.0	0.0	0.0	0.0	0.0	0.1	0.2	0.1	0.5	0.0	0.0	0.2	0.0	0.0	0.0	0.0	0.0	0.0	0.0	0.0	0.1	0.1
92 群馬県		0.0	0.0	0.0	0.0	0.0	0.0	0.0	0.0	0.0	0.0	0.0	0.0	0.0	0.0	0.0	0.0	0.0	0.0	0.0	0.0	0.0	0.0	0.0	0.0	0.0	0.0	0.0	0.0	0.0
93 茨城県		0.1	0.0	0.0	0.0	0.1	0.0	0.1	0.1	0.3	0.2	0.1	0.1	0.2	0.2	0.1	0.0	0.0	0.1	0.0	0.0	0.0	0.0	0.0	0.0	0.0	0.0	0.0	0.1	0.1
94 栃木県		0.0	0.0	0.0	0.0	0.0	0.0	0.0	0.1	0.2	0.0	0.0	0.1	0.2	0.2	0.0	0.0	0.0	0.0	0.0	0.1	0.0	0.0	0.0	0.0	0.0	0.0	0.0	0.4	0.0
95 その他の県		0.4	0.1	0.0	0.0	0.0	0.0	0.2	0.8	0.6	0.3	0.1	0.4	0.7	1.8	1.3	1.0	0.4	0.3	0.6	1.1	0.3	0.1	0.3	0.4	0.2	0.0	0.3	0.8	0.5

南西部地域

商品	A群										B群				C群		D群						E群						家族で楽しむ買物を	飲食(外食)
	商品総合	肉・実・魚・野菜・	調理(総菜・弁当等)	その他の飲料・食品	日用・家庭雑貨	小計	寝具	紳士服・雑貨	婦人服・雑貨	子ども服	ベビー用品	下着・肌着	小計	靴・履きもの	かばん・バッグ	小計	家具・インテリア	家庭用電化製品	自転車	小計	時計・メガネ・ネックレス	時計・アクセサリー	医薬・化粧品	書籍・文房具	楽器・CD	玩具	スポーツ用品	花木・園芸・生花		
南西部地域	78.8	93.4	92.8	92.8	92.0	92.7	78.8	60.4	58.5	69.1	77.6	68.8	60.4	47.3	54.0	64.0	76.2	85.0	75.4	67.1	89.3	86.2	74.9	73.8	73.2	89.9	79.7	50.6	76.5	
5 朝霞市	6.9	12.9	12.1	11.6	10.0	11.6	3.6	3.1	3.1	6.2	5.8	4.4	2.9	1.8	2.4	2.1	1.9	7.5	3.9	4.3	11.2	10.6	5.7	2.7	12.9	10.3	8.5	2.3	9.3	
6 志木市	6.8	10.6	11.2	9.9	9.2	10.2	5.1	5.0	5.9	4.7	6.2	5.4	8.1	5.5	6.1	4.1	4.1	6.1	4.1	6.7	9.6	8.9	6.4	3.7	2.6	8.7	6.8	2.2	4.8	
7 和光市	7.8	9.5	9.7	9.7	10.6	9.9	10.5	5.6	4.6	6.1	9.4	7.2	4.5	2.9	3.7	6.7	4.3	10.9	7.4	6.2	10.5	10.8	9.9	6.8	4.4	9.7	8.4	3.1	6.5	
8 新座市	23.0	23.4	22.7	24.0	24.9	23.8	32.0	15.2	12.8	17.0	20.7	19.4	13.7	10.4	12.1	37.6	43.5	24.3	34.9	17.9	21.9	18.2	16.1	33.6	28.6	24.3	23.1	9.0	20.9	
9 富士見市	10.6	11.9	11.9	11.4	10.5	11.5	6.2	12.5	15.1	13.7	11.1	11.8	12.0	11.3	11.7	4.7	5.9	10.6	7.2	11.1	11.1	11.4	12.4	7.0	11.0	9.3	10.4	18.8	14.1	
10 ふじみ野市	17.5	17.6	17.9	18.2	19.1	18.2	19.1	16.4	14.5	19.0	19.8	17.8	17.1	13.9	15.5	8.1	13.5	23.4	15.2	18.5	18.0	20.0	19.0	18.1	11.8	23.2	18.4	13.2	17.9	
11 三芳町	4.2	7.5	7.3	8.0	7.6	7.6	2.4	2.5	2.3	2.4	4.5	2.8	2.2	1.5	1.8	1.0	5.0	2.2	2.8	2.4	7.0	6.3	5.4	1.9	1.9	4.4	4.2	2.0	2.9	
地域外県内市町村	10.2	2.2	1.6	2.7	3.2	2.4	10.3	18.1	18.9	16.3	11.2	15.0	18.4	21.5	19.9	18.1	7.5	5.4	10.1	10.2	2.8	4.8	9.5	14.3	18.0	4.1	8.9	29.6	9.4	
1 さいたま市	1.4	0.3	0.3	0.6	0.9	0.5	1.6	2.8	2.6	2.5	1.7	2.3	2.8	3.0	2.9	1.8	1.3	0.6	1.2	1.3	0.7	0.5	1.3	1.4	2.0	0.5	1.1	4.5	1.7	
2 川口市	0.3	0.0	0.0	0.0	0.1	0.0	0.1	0.4	0.7	0.9	0.3	0.5	0.5	0.4	0.5	0.4	0.1	0.1	0.2	0.7	0.1	0.2	0.3	0.2	0.3	0.1	0.3	1.0	0.6	
3 蕨市	0.0	0.0	0.0	0.0	0.0	0.0	0.1	0.1	0.1	0.0	0.1	0.1	0.0	0.0	0.0	0.0	0.0	0.0	0.0	0.1	0.0	0.0	0.0	0.1	0.0	0.0	0.0	0.2	0.0	
4 戸田市	3.6	0.8	0.6	0.8	1.2	0.8	4.1	7.0	6.8	6.2	5.4	5.9	7.5	7.5	7.5	1.8	1.4	2.1	1.8	3.6	0.7	2.8	4.5	5.0	6.3	1.7	3.4	11.2	2.5	
12 春日部市	0.0	0.0	0.0	0.0	0.0	0.0	0.0	0.0	0.0	0.0	0.0	0.0	0.0	0.0	0.0	0.0	0.0	0.0	0.0	0.0	0.0	0.0	0.0	0.0	0.0	0.0	0.0	0.0	0.0	
13 草加市	0.0	0.0	0.0	0.0	0.0	0.0	0.0	0.0	0.0	0.0	0.0	0.0	0.0	0.0	0.0	0.0	0.0	0.0	0.0	0.0	0.0	0.0	0.0	0.0	0.0	0.0	0.0	0.0	0.0	
14 越谷市	0.4	0.0	0.0	0.0	0.0	0.0	0.2	1.5	1.2	1.2	0.3	0.9	0.9	1.4	1.1	0.4	0.1	0.1	0.2	0.4	0.0	0.1	0.3	0.4	0.6	0.0	0.2	3.4	0.7	
16 三郷市	0.5	0.0	0.0	0.1	0.1	0.0	0.6	0.6	0.7	0.8	0.5	0.5	0.4	0.6	0.5	5.8	0.1	0.0	1.9	0.2	0.0	0.1	0.1	0.1	0.1	0.1	0.1	2.0	0.2	
17 吉川市	0.0	0.0	0.0	0.0	0.0	0.0	0.0	0.0	0.0	0.0	0.0	0.0	0.0	0.0	0.0	0.1	0.0	0.0	0.0	0.0	0.0	0.0	0.0	0.0	0.0	0.0	0.0	0.1	0.0	
20 上尾市	0.0	0.0	0.0	0.0	0.0	0.0	0.0	0.0	0.0	0.0	0.0	0.0	0.0	0.0	0.0	0.1	0.1	0.1	0.1	0.1	0.0	0.0	0.0	0.1	0.1	0.0	0.0	0.1	0.0	
24 川越市	1.9	1.0	0.6	0.8	0.6	0.8	2.2	1.8	2.7	1.9	0.9	1.9	2.2	3.2	2.7	4.9	3.4	0.9	3.0	2.2	0.9	0.7	1.7	2.4	4.6	0.9	1.9	2.0	1.6	
38 所沢市	0.6	0.1	0.1	0.1	0.0	0.0	0.4	0.5	0.6	0.5	0.5	0.5	0.5	0.6	0.6	0.7	0.2	0.5	0.5	0.4	0.1	0.2	0.5	3.3	2.1	0.4	1.0	0.5	0.8	
40 狭山市	0.1	0.0	0.0	0.0	0.0	0.0	0.1	0.3	0.1	0.1	0.1	0.1	0.1	0.1	0.1	0.1	0.0	0.1	0.0	0.1	0.0	0.0	0.0	0.0	0.1	0.0	0.0	0.1	0.0	
41 入間市	0.6	0.0	0.0	0.2	0.1	0.1	0.1	2.0	2.0	0.9	0.5	1.1	2.1	2.7	2.4	0.4	0.1	0.3	0.3	0.6	0.1	0.0	0.0	0.2	0.8	0.1	0.2	2.5	0.1	
47 蓮田市	0.0	0.0	0.0	0.0	0.0	0.0	0.0	0.0	0.0	0.0	0.0	0.0	0.0	0.0	0.0	0.0	0.0	0.0	0.0	0.0	0.0	0.0	0.0	0.0	0.1	0.0	0.0	0.0	0.0	
64 その他の県内市町村	0.8	0.1	0.0	0.2	0.3	0.1	0.7	1.2	1.4	1.3	0.9	1.1	1.3	1.8	1.6	1.6	0.8	0.6	1.0	0.5	0.3	0.3	0.7	1.0	1.1	0.3	0.6	2.1	1.1	
他都県	13.0	4.5	5.6	4.5	4.8	4.8	11.0	21.5	22.6	14.6	11.2	16.2	21.2	31.2	28.1	17.8	16.3	9.7	14.5	22.7	7.9	8.9	15.6	11.9	8.8	6.0	11.4	19.7	14.1	
90 東京都	12.3	4.4	5.5	4.4	4.8	4.8	10.2	20.1	21.4	13.7	10.4	15.2	20.0	29.2	24.5	16.7	15.4	9.0	13.6	21.1	7.5	8.6	14.9	11.1	8.3	5.7	10.8	18.2	13.4	
91 千葉県	0.0	0.0	0.0	0.0	0.0	0.0	0.1	0.0	0.0	0.0	0.0	0.0	0.0	0.0	0.0	0.1	0.0	0.0	0.0	0.1	0.1	0.0	0.1	0.1	0.0	0.1	0.1	0.1	0.1	
92 群馬県	0.0	0.0	0.0	0.0	0.0	0.0	0.1	0.1	0.1	0.1	0.1	0.1	0.0	0.0	0.0	0.0	0.0	0.1	0.0	0.1	0.0	0.0	0.0	0.0	0.0	0.0	0.0	0.0	0.1	
93 茨城県	0.0	0.0	0.0	0.0	0.0	0.0	0.1	0.0	0.0	0.0	0.0	0.0	0.0	0.0	0.0	0.1	0.0	0.0	0.0	0.0	0.0	0.0	0.0	0.0	0.0	0.0	0.0	0.0	0.0	
94 栃木県	0.1	0.0	0.0	0.0	0.0	0.0	0.1	0.2	0.1	0.1	0.1	0.1	0.3	0.3	0.3	0.0	0.0	0.0	0.0	0.1	0.0	0.1	0.1	0.1	0.1	0.0	0.1	0.1	0.0	
95 その他の県	0.6	0.1	0.1	0.1	0.0	0.1	0.5	1.0	1.0	0.7	0.6	0.7	0.9	1.7	1.3	1.0	0.9	0.6	0.8	1.3	0.3	0.3	0.5	0.6	0.4	0.2	0.5	1.2	0.5	

東部地域

商品	A群										B群				C群		D群				E群								飲食(外食)	
	商品総合		肉果・実・魚・野菜	調理(総み食品等)	その他の飲料	日用・家庭雑貨	小計	寝具	紳士服・雑貨	婦人服・雑貨	子ども服	ベビー服	下着・肌着	小計	靴・履きもの	かばん・バッグ	家具・インテリア	家庭用電化製品	自転車	小計	時計・メガネ	医薬・化粧品	書籍・文房具	楽器・CD	玩具	スポーツ用品	花木・園芸・生花	小計		家族で買い物
東部地域	92.8	97.6	97.8	97.9	97.8	97.8	93.5	88.2	87.7	90.9	93.9	90.8	88.1	82.9	85.6	89.4	92.4	95.8	92.6	89.9	97.0	96.4	93.7	91.7	89.1	94.8	93.3	84.6	90.0	
12 春日部市	16.9	17.4	17.8	17.6	17.4	17.6	17.1	16.7	16.8	16.8	17.9	17.1	16.4	15.4	15.9	13.4	16.9	17.9	16.1	17.8	18.1	18.6	18.8	15.6	13.9	16.7	17.1	13.8	16.4	
13 草加市	14.7	20.4	20.1	19.8	19.1	19.9	18.4	9.6	8.0	10.1	13.9	12.0	8.0	5.8	6.9	17.5	15.2	15.8	16.2	14.2	19.0	16.8	12.4	17.5	10.2	16.0	15.3	4.5	14.3	
14 越谷市	35.1	27.5	28.0	27.1	27.9	27.6	30.0	41.8	43.6	42.8	36.8	39.1	43.5	45.0	44.2	27.7	32.5	32.8	31.1	26.8	29.2	34.1	39.9	38.6	46.0	28.5	36.0	49.9	35.7	
15 八潮市	4.5	7.3	7.7	7.6	6.6	7.3	3.1	2.7	2.3	3.5	5.2	3.4	3.6	2.0	2.8	1.2	4.3	5.8	3.9	3.6	6.7	6.6	4.3	2.2	1.9	5.7	4.5	1.0	4.7	
16 三郷市	17.4	16.6	16.2	17.3	19.0	17.3	20.2	14.5	14.4	14.4	14.9	15.6	13.9	13.1	13.5	28.6	20.1	21.9	23.4	15.6	17.0	17.8	17.0	16.5	16.0	22.1	17.5	14.3	16.8	
17 吉川市	3.2	6.3	5.5	6.3	5.4	5.9	4.1	2.7	2.5	3.0	4.6	3.4	2.6	1.6	2.1	0.7	3.1	1.1	1.6	1.6	5.5	2.2	1.2	1.0	1.0	3.3	2.3	0.9	1.8	
18 松伏町	0.9	2.0	2.5	2.3	2.4	2.3	0.6	0.2	0.2	0.2	0.6	0.4	0.2	0.2	0.2	0.3	0.3	0.6	0.4	0.3	1.6	0.4	0.0	0.2	0.2	2.4	0.7	0.1	0.3	
地域外県内市町村	3.0	0.9	0.9	1.0	1.5	1.1	3.2	4.2	4.1	3.9	3.1	3.7	4.2	4.4	4.3	4.9	2.9	2.6	3.4	3.6	1.3	2.0	2.8	3.6	5.6	3.7	3.2	5.9	3.3	
1 さいたま市	1.7	0.2	0.4	0.2	0.7	0.4	2.3	2.5	2.8	2.5	1.8	2.4	2.8	2.8	2.8	2.6	1.7	1.5	1.9	2.1	0.5	1.1	1.7	2.6	3.1	1.4	1.7	3.5	1.5	
2 川口市	0.7	0.6	0.5	0.7	0.5	0.6	0.5	0.9	0.8	1.0	1.0	0.9	0.8	0.8	0.8	0.6	0.5	0.5	0.6	0.7	0.3	0.6	0.7	0.4	1.3	0.9	0.7	0.7	0.6	
47 蓮田市	0.0	0.0	0.0	0.0	0.0	0.0	0.0	0.0	0.0	0.0	0.0	0.0	0.0	0.0	0.0	0.0	0.0	0.0	0.0	0.0	0.0	0.0	0.0	0.0	0.0	0.0	0.0	0.0	0.0	
49 白岡市	0.0	0.0	0.0	0.0	0.0	0.0	0.0	0.0	0.0	0.0	0.0	0.0	0.0	0.0	0.0	0.0	0.0	0.0	0.0	0.0	0.0	0.0	0.0	0.0	0.0	0.0	0.0	0.0	0.0	
50 宮代町	0.0	0.0	0.0	0.0	0.0	0.0	0.0	0.0	0.0	0.0	0.0	0.0	0.0	0.0	0.0	0.0	0.0	0.0	0.0	0.1	0.0	0.0	0.0	0.0	0.6	0.0	0.1	0.0	0.0	
51 杉戸町	0.1	0.0	0.0	0.1	0.0	0.0	0.0	0.0	0.0	0.0	0.0	0.0	0.0	0.0	0.0	0.5	0.0	0.2	0.2	0.0	0.1	0.0	0.0	0.0	0.0	0.4	0.1	0.1	0.1	
64 その他の県内市町村	0.5	0.0	0.0	0.0	0.2	0.1	0.3	0.7	0.5	0.3	0.2	0.4	0.6	0.8	0.7	1.1	0.7	0.4	0.7	0.8	0.4	0.4	0.5	0.6	0.6	0.9	0.6	1.6	1.1	
他都県	4.2	1.5	1.3	1.2	0.8	1.2	3.3	7.7	8.2	5.2	3.0	5.5	7.7	12.7	10.1	5.8	4.7	1.6	4.0	6.5	1.6	1.5	3.5	4.8	5.2	1.6	3.5	9.5	6.8	
90 東京都	2.8	0.6	0.7	0.4	0.3	0.5	2.2	5.5	6.3	3.3	1.8	3.8	6.1	10.4	8.2	4.1	3.3	0.7	2.7	4.9	1.4	0.9	2.6	2.0	1.6	0.9	2.0	6.8	4.8	
91 千葉県	1.1	0.9	0.6	0.8	0.4	0.7	1.0	1.2	0.9	1.2	1.1	1.1	0.8	0.9	0.9	1.5	1.3	0.8	1.2	1.2	0.2	0.6	0.7	2.6	3.2	0.5	1.3	1.6	1.5	
92 群馬県	0.0	0.0	0.0	0.0	0.0	0.0	0.0	0.0	0.0	0.0	0.0	0.0	0.0	0.0	0.0	0.0	0.0	0.0	0.0	0.0	0.0	0.0	0.0	0.0	0.0	0.0	0.0	0.0	0.0	
93 茨城県	0.1	0.0	0.0	0.0	0.0	0.0	0.0	0.2	0.2	0.1	0.0	0.1	0.2	0.2	0.2	0.0	0.0	0.0	0.0	0.1	0.0	0.0	0.0	0.0	0.0	0.0	0.0	0.0	0.3	0.1
94 栃木県	0.1	0.0	0.0	0.0	0.0	0.0	0.0	0.6	0.4	0.2	0.0	0.2	0.3	0.6	0.5	0.0	0.0	0.0	0.0	0.0	0.0	0.0	0.0	0.0	0.0	0.0	0.0	0.4	0.0	
95 その他の県	0.1	0.0	0.0	0.0	0.0	0.0	0.0	0.2	0.3	0.4	0.1	0.2	0.2	0.6	0.4	0.1	0.1	0.0	0.1	0.2	0.0	0.0	0.0	0.1	0.2	0.1	0.1	0.4	0.3	

県央地域

商品	A群										B群			C群		D群						E群							家族でむ 買物を	飲食 (外食)
	肉・実 ・魚 ・野菜	調理 済み 食品等	その他 飲料 食品	日用 ・家庭 雑貨	小計	寝具	紳士 服 ・ 雑貨	婦人 服 ・ 雑貨	子ども 服 ・ 雑貨	下着 ・肌着	小計	靴 ・履きもの	かばん ・バッグ	小計	家具 ・インテリア	家庭用 電化製品	自転車	小計	時計 ・メガネ ・ネックレス	医薬 ・化粧品	書籍 ・文房具	楽器 ・CD	玩具	スポーツ 用品	花木 ・園芸 ・生花	小計				
商品総合	72.0	91.7	92.8	91.2	87.5	90.8	74.8	51.0	44.3	54.7	71.4	59.2	48.4	36.0	42.4	58.2	81.4	85.2	75.4	63.5	87.5	81.8	68.8	73.7	73.8	85.4	76.9	31.4	69.7	
県央地域	計	19.8	25.6	26.1	25.3	24.6	25.4	24.3	13.2	11.0	13.6	18.5	16.1	13.2	9.8	11.5	20.9	25.7	23.9	23.6	15.4	25.2	22.9	16.8	16.7	14.7	25.0	19.8	5.8	12.6
19 鴻巣市		30.7	35.9	33.8	34.9	33.9	34.6	27.3	25.6	22.5	26.4	32.4	26.9	23.2	18.3	20.8	15.8	36.7	40.9	31.6	33.2	33.1	35.6	31.8	26.3	38.2	35.3	33.5	18.7	33.3
20 上尾市		8.2	9.1	10.7	9.2	8.3	9.3	13.8	4.7	4.5	5.0	6.7	6.9	6.2	4.1	5.2	16.0	3.3	8.4	9.0	9.2	10.1	7.0	7.0	21.3	3.3	5.4	8.9	2.8	5.8
21 桶川市		10.2	15.6	15.2	16.0	15.2	15.5	7.3	5.8	4.5	7.5	10.6	7.2	3.5	2.5	3.0	5.0	15.4	8.9	9.8	4.5	13.6	11.9	8.9	8.5	17.0	14.7	11.5	2.6	15.7
22 北本市		3.1	5.4	6.9	5.7	5.5	5.9	2.1	1.6	1.9	2.2	3.2	2.2	2.2	1.4	1.8	0.5	0.2	3.2	1.3	1.3	5.7	4.4	4.2	0.9	0.6	5.1	3.2	1.4	2.3
23 伊奈町		26.2	8.2	7.1	8.7	12.2	9.1	24.2	44.4	51.4	43.7	28.2	38.4	47.5	56.6	52.0	37.4	17.7	14.0	22.6	33.6	11.7	17.8	29.7	25.5	25.2	13.9	22.0	63.0	28.3
地域外県内市町村	計	12.1	5.4	5.2	5.5	6.3	5.6	13.1	18.5	22.9	17.8	11.6	16.7	20.3	25.7	23.0	21.0	11.1	8.0	13.1	14.3	7.4	6.9	10.6	10.4	8.9	7.1	9.2	21.2	12.1
1 さいたま市		0.2	0.0	0.0	0.1	0.0	0.0	0.1	0.3	0.2	0.4	0.2	0.2	0.3	0.7	0.5	0.5	0.2	0.2	0.3	0.4	0.2	0.0	0.0	0.5	0.5	0.0	0.2	0.5	0.3
24 川崎市		0.1	0.5	0.1	0.3	0.1	0.2	0.1	0.0	0.0	0.0	0.0	0.0	0.0	0.0	0.0	0.0	0.1	0.0	0.0	0.0	0.1	0.2	0.2	0.0	0.2	0.4	0.2	0.1	0.0
33 川崎市		0.0	0.0	0.0	0.0	0.0	0.0	0.0	0.0	0.0	0.0	0.0	0.0	0.0	0.0	0.0	0.0	0.0	0.0	0.0	0.0	0.0	0.0	0.0	0.0	0.0	0.4	0.1	0.0	0.1
34 吉見町		0.6	0.9	0.7	1.0	1.4	1.0	0.7	0.3	0.4	1.2	0.7	0.7	0.1	0.2	0.1	0.1	0.1	0.1	0.7	1.2	0.6	0.2	0.5	0.2	0.6	1.4	0.7	0.2	1.8
43 行田市		0.7	0.1	0.0	0.4	0.5	0.2	0.3	1.0	1.1	1.1	0.8	0.9	1.5	1.2	1.3	0.9	0.4	0.4	0.6	1.0	0.1	0.7	1.3	0.9	0.7	0.6	0.7	1.5	0.5
44 加須市		5.5	0.2	0.2	0.2	1.2	0.5	4.5	11.8	13.5	10.5	7.5	9.6	12.5	13.0	12.7	2.5	1.6	1.6	1.9	8.8	1.6	4.0	8.9	6.6	6.4	0.8	5.1	18.0	4.6
45 羽生市		3.2	0.0	0.0	0.1	0.2	0.1	2.0	5.8	6.4	6.8	3.4	4.9	7.2	7.1	7.2	3.9	2.6	0.9	2.4	3.0	0.5	4.3	4.6	3.9	4.3	0.9	3.0	10.6	2.8
46 久喜市		1.0	1.0	0.7	0.8	1.9	1.1	1.1	1.0	1.1	1.9	1.3	1.3	0.8	1.0	0.9	0.3	0.5	1.3	0.7	0.9	0.8	0.7	0.7	0.6	0.8	1.4	0.8	0.5	0.8
47 蓮田市		0.5	0.2	0.1	0.1	0.1	0.1	0.6	0.9	0.8	0.4	0.6	0.6	0.9	0.9	0.9	0.6	0.2	0.2	0.3	0.8	0.2	0.2	0.6	1.3	1.2	0.2	0.6	0.7	1.6
52 熊谷市		2.2	0.1	0.1	0.2	0.3	0.2	1.6	4.7	5.0	3.5	2.1	3.4	3.9	6.9	5.3	7.6	1.0	0.8	3.0	3.3	0.2	0.5	2.4	1.2	1.5	0.8	1.4	9.7	3.7
64 その他の県内市町村		1.8	0.1	0.1	0.1	0.3	0.1	1.0	4.6	4.4	1.6	0.5	2.4	4.1	7.4	5.7	4.4	1.0	0.8	2.0	2.9	0.8	0.5	1.6	0.9	1.0	0.7	1.1	5.6	2.0
他都県	計	1.0	0.0	0.0	0.1	0.0	0.0	0.7	3.0	2.4	1.1	0.2	1.5	2.2	5.0	3.5	2.8	0.9	0.2	1.3	1.6	0.5	0.3	1.0	0.2	0.3	0.0	0.5	2.9	1.3
90 東京都		0.1	0.0	0.0	0.0	0.0	0.0	0.1	0.2	0.1	0.0	0.0	0.1	0.2	0.2	0.2	0.7	0.0	0.0	0.2	0.2	0.1	0.0	0.0	0.1	0.1	0.0	0.1	0.3	0.0
91 千葉県		0.1	0.0	0.0	0.0	0.2	0.1	0.0	0.1	0.2	0.0	0.0	0.0	0.0	0.1	0.0	0.0	0.0	0.0	0.4	0.1	0.0	0.0	0.0	0.2	0.0	0.5	0.1	0.5	0.2
92 群馬県		0.0	0.0	0.0	0.0	0.0	0.0	0.0	0.0	0.0	0.0	0.0	0.0	0.1	0.1	0.1	0.0	0.0	0.0	0.0	0.0	0.0	0.0	0.0	0.0	0.0	0.0	0.0	0.1	0.0
93 茨城県		0.0	0.0	0.0	0.0	0.0	0.0	0.0	0.0	0.0	0.0	0.0	0.0	0.1	0.1	0.1	0.0	0.0	0.0	0.0	0.0	0.0	0.0	0.0	0.0	0.0	0.0	0.0	0.1	0.0
94 栃木県		0.3	0.1	0.1	0.1	0.1	0.1	0.0	1.0	1.0	0.4	0.2	0.5	0.9	1.2	1.1	0.1	0.0	0.0	0.0	0.3	0.1	0.1	0.1	0.2	0.4	0.1	0.2	0.9	0.0
95 その他の県		0.3	0.0	0.0	0.0	0.0	0.0	0.2	0.4	0.6	0.1	0.0	0.3	0.7	0.8	0.8	0.9	0.1	0.2	0.3	0.6	0.2	0.1	0.5	0.3	0.2	0.1	0.2	0.8	0.5

川越比企地域

商品	A群										B群				C群		D群				E群						家族で楽しむ買物を	飲食(外食)			
	商品総合	肉・実・魚・野菜・	調理(総菜・弁当等)	その他の飲料・食品	日用・家庭雑貨	小計	寝具	紳士服・雑貨	婦人服・雑貨	子ども服	下着・肌着	小計	靴・履きもの	かばん・バッグ	小計	家具・インテリア	家庭用電化製品	自転車	小計	時計・メガネ・ネックレス	医薬・化粧品	書籍・文房具	楽器・CD	玩具	スポーツ用品	花木・園芸・生花			小計		
川越比企地域	計	87.9	95.6	96.2	95.5	95.3	95.6	87.9	79.3	77.9	83.7	83.8	78.8	71.8	75.4	81.1	91.1	88.1	86.9	86.5	95.4	92.9	89.4	87.4	86.1	91.5	90.0	63.4	85.4		
24 川越市		29.1	30.1	30.8	29.8	27.8	29.6	27.8	27.3	26.5	27.0	27.5	26.5	26.0	26.3	29.8	27.8	27.9	28.5	29.4	32.3	28.7	30.0	41.1	28.9	26.3	30.9	19.6	29.6		
25 東松山市		22.5	15.5	15.6	14.7	15.7	15.4	17.9	28.5	30.3	32.4	27.2	30.3	29.9	30.1	11.8	29.3	15.8	19.1	32.1	17.0	20.6	20.3	23.7	30.1	16.5	22.8	30.6	22.9		
26 坂戸市		11.9	13.4	14.0	12.4	11.4	12.8	10.8	9.6	8.0	9.4	11.7	9.9	8.9	7.4	10.6	23.5	18.3	17.6	13.1	13.1	13.3	12.4	8.3	13.8	8.1	11.7	4.2	13.2		
27 鶴ヶ島市		10.7	12.0	11.3	12.1	14.9	12.6	19.8	7.1	6.3	7.5	8.9	9.8	6.3	5.8	6.1	25.5	6.6	14.2	15.2	5.9	10.6	10.1	7.0	6.8	7.4	18.1	9.6	14.1		
28 毛呂山町		2.3	4.8	4.6	4.2	3.4	4.2	2.2	1.7	1.7	1.6	3.2	2.1	1.0	0.7	0.9	0.2	0.1	1.2	0.5	0.8	3.6	3.3	1.4	0.8	2.9	2.4	0.5	1.2		
29 越生町		0.4	0.6	0.5	0.6	0.8	0.6	0.8	0.3	0.4	0.4	0.8	0.6	0.1	0.1	0.1	0.0	0.5	0.2	0.3	0.7	0.3	0.1	0.0	0.0	0.7	0.3	0.0	0.0		
30 滑川町		2.1	3.6	3.3	3.7	3.7	3.6	1.8	1.0	0.9	0.8	1.8	1.3	2.1	0.6	1.4	0.7	0.3	2.0	1.0	0.6	2.1	3.3	3.4	1.9	1.5	3.6	2.3	1.1	1.0	
31 嵐山町		3.0	5.0	5.0	5.0	5.2	5.1	2.7	1.4	1.1	1.5	2.4	1.8	1.9	1.2	1.6	1.4	2.7	4.0	2.7	1.7	3.4	4.5	4.6	1.5	0.7	5.0	3.1	0.7	1.7	
32 小川町		2.2	4.0	4.5	4.0	3.4	4.0	2.1	1.4	1.7	2.0	3.3	2.1	0.9	0.9	0.9	0.3	0.3	0.6	0.4	1.8	4.5	3.3	2.8	0.9	0.5	2.2	2.3	0.3	1.0	
33 川越町		2.7	5.0	4.5	5.0	5.2	4.9	1.8	1.0	0.9	0.9	1.7	1.3	0.7	0.6	0.6	0.6	0.5	3.2	1.3	0.6	2.9	4.7	5.5	1.6	2.5	5.7	3.4	0.9	0.3	
34 吉見町		0.4	0.4	0.3	1.2	1.3	0.8	0.0	0.0	0.0	0.0	0.0	0.0	0.0	0.0	0.0	0.1	0.0	0.1	0.1	0.1	2.1	0.4	0.0	0.0	1.8	0.6	0.0	0.1	0.1	
35 鳩山町		0.4	0.9	1.1	2.0	1.6	1.4	0.1	0.0	0.1	0.0	0.0	0.1	0.1	0.2	0.1	0.0	0.0	0.3	0.1	0.1	1.9	0.1	0.0	0.1	0.0	0.2	0.4	0.0	0.1	
36 とぎがけ町		0.2	0.2	0.6	0.7	0.8	0.6	0.1	0.0	0.0	0.0	0.0	0.0	0.0	0.0	0.0	0.0	0.0	0.0	0.0	0.0	1.2	0.0	0.0	0.0	0.3	0.2	0.0	0.0	0.0	
37 東秩父村		0.0	0.0	0.0	0.0	0.0	0.0	0.0	0.0	0.0	0.0	0.0	0.0	0.0	0.0	0.0	0.0	0.0	0.0	0.0	0.0	0.0	0.0	0.0	0.0	0.1	0.0	0.0	0.0	0.0	
地域外県内市町村	計	10.1	4.4	3.8	4.4	4.5	4.3	11.0	15.9	17.0	13.3	8.6	13.2	16.7	19.9	18.3	14.1	8.1	10.7	10.9	10.1	6.7	8.5	11.3	12.8	8.1	8.7	27.8	12.3		
1 さいたま市		0.9	0.1	0.2	0.1	0.1	0.1	1.0	1.9	2.1	1.6	0.9	1.5	1.8	2.3	2.0	0.8	0.9	0.6	0.7	0.7	0.2	0.3	0.8	0.7	0.9	0.3	0.6	2.4	0.9	
10 ふじみ野市		2.1	1.5	1.4	1.3	1.6	1.4	1.8	2.7	3.0	2.9	2.0	2.5	3.0	3.0	3.0	1.0	1.7	3.0	1.9	2.0	0.9	2.6	2.1	1.9	1.5	2.8	2.0	6.4	2.3	
19 鴻巣市		0.6	0.6	0.6	0.5	0.6	0.6	1.7	0.4	0.4	0.5	0.4	0.7	0.2	0.1	0.2	2.0	0.7	1.3	1.3	0.2	0.3	0.6	0.7	0.4	0.8	0.5	0.6	0.5	0.5	
22 北本市		0.1	0.2	0.1	0.1	0.2	0.2	0.1	0.1	0.0	0.0	0.1	0.1	0.0	0.0	0.0	0.2	0.2	0.2	0.2	0.0	0.1	0.0	0.1	0.1	0.5	0.1	0.1	0.1	0.3	
41 入間市		1.1	0.1	0.0	0.2	0.2	0.1	0.4	3.6	3.4	1.5	0.8	1.9	3.7	4.6	4.2	0.6	0.1	0.2	0.2	1.3	0.2	0.0	0.1	0.7	0.7	0.0	0.4	3.9	0.1	
52 熊谷市		1.1	0.3	0.2	0.2	0.2	0.3	2.1	1.1	1.1	0.9	0.8	1.2	0.9	1.1	1.0	3.3	1.0	1.2	1.8	0.7	0.4	0.9	2.9	2.6	0.3	1.2	1.3	1.4		
54 深谷市		0.4	0.0	0.0	0.0	0.1	0.0	0.4	0.4	0.7	0.7	0.4	0.5	0.6	0.6	0.6	0.3	0.2	0.4	0.3	0.5	0.2	0.5	0.5	0.2	1.1	0.5	0.6	1.2		
58 寄居町		0.1	0.2	0.2	0.2	0.2	0.2	0.1	0.0	0.0	0.0	0.0	0.0	0.1	0.1	0.1	0.1	0.1	0.1	0.1	0.3	0.1	0.0	0.1	0.1	0.1	0.5	0.2	0.2	0.5	
64 その他の県内市町村		3.7	1.2	1.0	1.7	1.3	1.3	3.5	5.6	6.4	5.2	3.1	4.7	6.3	8.2	7.2	5.9	3.1	3.7	4.2	4.4	1.4	2.1	3.3	4.0	5.6	2.4	3.3	12.3	5.2	
他都県	計	2.1	0.0	0.0	0.1	0.2	0.1	1.1	4.8	5.1	3.0	1.4	3.1	4.5	8.3	6.3	4.8	0.8	1.2	2.2	3.4	0.8	0.4	2.1	1.3	1.1	0.4	1.3	8.8	2.3	
90 東京都		1.5	0.0	0.0	0.0	0.0	0.0	0.8	3.6	4.0	2.3	1.2	2.4	3.2	6.5	4.8	3.5	0.5	0.5	1.5	2.6	0.5	0.3	1.5	0.9	0.7	0.2	0.9	6.4	1.6	
91 千葉県		0.0	0.0	0.0	0.0	0.0	0.0	0.0	0.1	0.1	0.1	0.1	0.1	0.0	0.2	0.1	0.0	0.0	0.0	0.0	0.0	0.0	0.0	0.0	0.0	0.0	0.0	0.0	0.0	0.0	
92 群馬県		0.1	0.0	0.0	0.1	0.1	0.1	0.0	0.1	0.1	0.2	0.0	0.1	0.3	0.4	0.3	0.1	0.0	0.3	0.1	0.1	0.0	0.0	0.1	0.2	0.2	0.1	0.1	0.7	0.1	
93 茨城県		0.0	0.0	0.0	0.0	0.0	0.0	0.1	0.0	0.0	0.0	0.0	0.0	0.1	0.1	0.1	0.1	0.0	0.0	0.0	0.1	0.0	0.0	0.0	0.0	0.0	0.0	0.0	0.1	0.1	
94 栃木県		0.0	0.0	0.0	0.0	0.0	0.0	0.0	0.1	0.1	0.0	0.0	0.1	0.1	0.1	0.1	0.1	0.1	0.0	0.0	0.0	0.0	0.0	0.0	0.0	0.0	0.0	0.0	0.0	0.3	0.0
95 その他の県		0.4	0.0	0.0	0.0	0.1	0.0	0.2	0.8	0.7	0.3	0.1	0.4	0.7	1.1	0.9	1.0	0.2	0.3	0.5	0.7	0.2	0.0	0.4	0.3	0.3	0.1	0.3	1.3	0.5	

西部地域

商品	A群										B群			C群		D群					E群							家族でむ 買物を	飲食（外食）		
	商品総合	肉果・実 ・魚 ・野菜	調理 済み 食品等	（総 菜・弁 当等）	そ飲 の料 他の 食品	日用 ・家 庭雑 貨	小計	寝 具	紳 士 服 品 ・ 雑 貨	婦 婦 人 人 服 洋 品 ・ 雑 貨	子 ど も 服 服 品 ・ 雑 貨	下 着 ・ 肌 着	小計	靴 ・ 履 き も の	か は ん ど ん バ ッ グ	小計	家 具 ・ イ ン テ リ ア	家 庭 用 電 化 製 品	自 転 車	小計	時 計 ・ メ ガ ロ ネ ズ	コ ン タ ク ト レ ン ズ	医 薬 ・ 化 粧 品	書 籍 ・ 文 房 具	楽 器 ・ C D	玩 具	ス ポ ー ツ 用 品			花 木 ・ 園 芸 ・ 生 花	小 計
西部地域	計	82.9	97.3	97.9	97.3	92.6	96.3	80.4	73.8	68.7	74.3	87.3	77.0	89.3	60.4	65.0	62.8	82.2	86.6	77.6	76.4	95.4	91.9	84.6	89.0	77.3	87.3	86.3	48.4	81.2	
38 所沢市		32.5	39.9	40.4	39.2	37.7	39.3	27.3	26.0	23.4	26.0	32.9	27.2	24.5	20.0	22.3	21.9	33.0	36.2	30.6	30.3	39.3	36.5	35.8	36.5	35.6	37.5	36.0	15.2	37.3	
39 飯能市		8.6	13.5	13.6	13.1	13.7	13.5	6.1	6.6	5.0	7.2	8.8	6.7	6.8	3.3	5.1	3.3	5.0	8.0	5.5	8.1	13.0	12.5	8.3	5.3	4.0	13.0	9.3	2.1	9.4	
40 狭山市		13.9	15.6	18.0	17.1	15.3	16.5	11.7	13.0	11.9	14.4	16.0	13.4	10.6	9.4	10.0	7.1	15.5	16.7	13.3	13.1	17.0	16.8	14.0	11.2	10.4	15.6	14.1	7.2	14.6	
41 入間市		23.2	21.3	18.4	20.3	19.3	19.8	32.7	26.1	26.1	25.0	25.4	27.0	25.5	25.9	25.7	29.1	24.5	22.7	25.3	22.2	19.3	19.6	19.7	31.7	18.0	16.1	20.9	21.8	18.3	
42 日高市		4.6	6.9	7.5	7.5	6.5	7.1	2.7	2.1	2.2	2.4	4.2	2.7	1.9	1.7	1.8	1.3	4.4	3.0	2.9	2.7	6.8	6.5	6.9	4.3	9.2	5.0	5.9	2.1	1.6	
地域外県内市町村	計	5.0	1.1	0.4	0.9	2.8	1.3	9.3	5.5	6.6	5.7	2.4	5.8	6.7	8.3	7.5	15.8	6.9	6.2	9.4	7.5	1.1	2.3	2.9	2.6	7.0	5.8	4.2	14.6	9.2	
1 さいたま市		0.1	0.0	0.1	0.0	0.0	0.0	0.0	0.3	0.3	0.1	0.1	0.2	0.2	0.2	0.2	0.2	0.0	0.1	0.1	0.1	0.0	0.1	0.1	0.1	0.1	0.1	0.1	0.1	0.4	0.0
9 富士見市		0.2	0.0	0.0	0.0	0.0	0.0	0.1	0.3	0.6	0.4	0.1	0.3	0.6	0.6	0.6	0.0	0.1	0.1	0.1	0.6	0.1	0.3	0.4	0.2	0.6	0.2	0.3	1.8	0.2	
10 ふじみ野市		0.7	0.1	0.1	0.1	0.8	0.3	0.5	0.8	1.1	1.3	0.4	0.8	1.4	1.7	1.5	0.6	0.2	0.8	0.6	0.9	0.1	0.4	0.4	0.3	0.5	1.3	0.6	3.2	0.7	
11 三芳町		0.0	0.0	0.0	0.0	0.0	0.0	0.0	0.0	0.0	0.0	0.0	0.0	0.1	0.0	0.0	0.0	0.1	0.2	0.1	0.0	0.0	0.1	0.0	0.0	0.0	0.1	0.0	0.2	0.1	
24 川越市		1.5	0.6	0.2	0.4	0.4	0.4	2.7	1.3	1.6	1.5	0.7	1.5	2.2	2.6	2.4	5.4	2.0	1.2	2.8	3.1	0.7	0.5	1.3	1.0	2.1	1.0	1.4	2.1	1.5	
26 坂戸市		0.3	0.0	0.0	0.1	0.0	0.0	0.5	0.2	0.3	0.3	0.1	0.3	0.1	0.1	0.1	0.6	1.7	0.9	1.1	0.4	0.0	0.0	0.1	0.1	0.7	0.1	0.2	0.1	0.5	
27 鶴ヶ島市		0.9	0.3	0.1	0.2	1.4	0.5	3.1	0.3	0.4	0.6	0.2	0.9	0.5	0.4	0.5	4.8	0.9	1.9	2.5	0.3	0.1	0.5	0.1	0.1	0.7	2.3	0.6	0.7	3.2	
64 その他の県内市町村		1.3	0.1	0.0	0.1	0.2	0.1	2.5	2.3	2.3	1.6	0.8	1.3	1.7	2.6	2.1	4.1	1.8	1.0	2.2	2.0	0.2	0.4	0.6	0.7	2.3	0.7	1.0	6.0	2.9	
他都県	計	12.1	1.6	1.6	1.8	4.6	2.4	10.2	20.7	24.7	19.5	10.3	17.1	24.0	31.3	27.5	21.5	10.9	7.2	12.9	16.2	3.5	5.8	12.5	8.4	15.7	6.8	9.6	37.0	9.7	
90 東京都		11.9	1.6	1.6	1.7	4.5	2.4	10.0	20.3	24.3	19.2	10.0	16.8	23.5	30.4	26.8	20.8	10.7	7.0	12.6	15.8	3.5	5.7	12.2	8.2	15.5	6.8	9.4	36.3	9.4	
91 千葉県		0.1	0.0	0.0	0.0	0.0	0.0	0.1	0.1	0.1	0.1	0.1	0.1	0.1	0.1	0.1	0.3	0.1	0.1	0.1	0.0	0.0	0.0	0.1	0.1	0.0	0.0	0.0	0.0	0.1	
92 群馬県		0.0	0.0	0.0	0.0	0.1	0.0	0.0	0.0	0.0	0.0	0.1	0.0	0.0	0.0	0.0	0.0	0.0	0.1	0.0	0.0	0.0	0.0	0.0	0.0	0.1	0.0	0.0	0.1	0.0	
93 茨城県		0.0	0.0	0.0	0.0	0.0	0.0	0.0	0.0	0.0	0.0	0.0	0.0	0.0	0.0	0.0	0.0	0.1	0.0	0.0	0.0	0.0	0.0	0.0	0.0	0.0	0.0	0.0	0.0	0.0	
94 栃木県		0.0	0.0	0.0	0.0	0.0	0.0	0.0	0.0	0.0	0.0	0.0	0.0	0.1	0.2	0.1	0.0	0.0	0.1	0.0	0.0	0.0	0.0	0.0	0.0	0.0	0.0	0.0	0.0	0.0	
95 その他の県		0.1	0.0	0.0	0.1	0.0	0.0	0.1	0.3	0.3	0.1	0.2	0.2	0.3	0.6	0.4	0.4	0.1	0.0	0.1	0.4	0.0	0.1	0.2	0.1	0.2	0.0	0.1	0.6	0.1	

利根地域

商品	A群										B群				C群		D群				E群						家族で買い物	飲食(外食)	
	商品総合	肉・実・魚・野菜	調理(総菜・弁当等)	その他飲料	日用・家庭雑貨	小計	寝具	紳士服・雑貨	婦人服・雑貨	子ども服	下着・肌着	小計	靴・履きもの	かばん・バッグ	小計	家具・インテリア	家庭用電化製品	自転車	小計	時計・メガネ	医薬・化粧品	書籍・文房具	楽器・CD	玩具	スポーツ用品	花木・園芸・生花			小計
利根地域	88.2	94.1	94.5	94.4	94.9	94.5	85.3	79.6	79.6	85.5	89.8	84.0	80.5	73.8	77.2	72.1	82.2	84.4	79.7	83.5	93.5	91.7	88.8	83.0	86.3	89.7	88.2	74.2	79.7
43 行田市	7.9	13.7	13.4	13.1	12.4	13.1	6.5	4.6	4.5	6.6	8.3	6.1	3.8	3.0	3.4	4.3	5.7	8.1	6.1	6.5	12.4	9.7	6.7	3.9	5.7	11.0	8.1	2.7	7.1
44 加須市	11.5	18.3	18.6	19.2	20.3	19.1	9.6	7.1	6.7	7.2	10.0	8.1	8.1	5.0	6.6	4.4	9.7	15.7	10.1	7.5	18.2	11.4	9.8	5.6	5.7	19.2	11.2	3.7	11.5
45 羽生市	19.1	11.8	11.9	11.5	11.6	11.7	16.0	25.6	27.2	25.0	20.9	23.0	26.5	28.9	27.7	10.7	16.0	14.6	13.8	25.0	13.4	18.9	26.2	26.1	25.4	11.0	20.6	29.7	14.1
46 久喜市	32.4	25.2	26.0	25.6	25.5	25.6	41.8	33.2	32.6	33.5	35.3	35.3	32.5	30.7	31.6	43.5	40.2	26.2	36.5	33.8	27.5	35.7	35.2	39.7	39.2	22.0	33.1	33.8	32.1
47 蓮田市	5.3	6.9	6.9	7.9	9.3	7.8	4.4	3.0	2.8	4.8	4.9	4.0	3.7	2.8	3.3	2.5	4.6	7.4	4.9	3.9	6.8	6.0	3.5	3.6	3.4	10.2	5.4	1.6	5.0
48 草市	5.6	7.7	7.1	7.4	8.3	7.6	3.9	4.1	3.8	5.9	6.0	4.7	4.1	2.4	3.3	3.5	5.1	6.9	5.2	5.1	6.5	6.5	4.4	2.7	2.2	13.4	5.9	1.5	6.3
49 白岡市	1.9	5.8	5.8	5.5	3.4	5.1	1.3	0.6	0.7	0.8	1.7	1.0	0.8	0.5	0.7	0.3	0.4	3.2	1.3	0.6	4.1	1.2	0.5	0.4	0.4	1.1	1.2	0.4	1.3
50 宮代町	1.0	2.5	2.4	2.1	1.8	2.2	0.5	0.5	0.5	0.6	1.5	0.7	0.2	0.2	0.2	0.1	0.0	0.2	0.1	0.2	2.1	0.3	0.2	0.2	3.9	0.6	1.1	0.2	0.2
51 杉戸町	1.5	2.3	2.4	2.1	2.3	2.3	1.2	0.8	0.8	1.1	1.2	1.0	0.7	0.4	0.6	2.7	0.3	2.0	1.7	0.9	2.5	1.9	2.2	0.7	0.5	1.4	1.4	0.5	2.2
地域外県内市町村	10.7	4.2	3.9	3.8	2.9	3.7	12.7	15.0	16.0	11.5	7.5	12.5	14.9	18.8	16.8	23.4	14.8	11.8	16.5	12.4	5.5	6.4	9.2	15.1	11.3	6.1	9.3	18.4	14.5
1 さいたま市	2.6	0.3	0.6	0.4	0.4	0.4	2.2	4.9	5.8	3.0	2.0	3.6	4.9	7.4	6.2	3.8	2.2	2.0	2.7	3.2	1.7	1.0	2.3	3.9	2.4	0.7	2.1	4.0	3.0
12 春日部市	2.9	0.8	0.7	0.9	0.8	0.8	2.7	4.8	5.3	4.3	2.7	4.0	5.1	5.5	5.3	3.2	3.7	3.0	3.3	4.5	1.0	2.2	3.0	3.7	2.6	1.3	2.6	6.6	3.6
14 越谷市	0.3	0.0	0.0	0.0	0.1	0.1	0.3	0.7	0.6	0.5	0.0	0.4	0.5	0.7	0.6	1.3	0.2	0.1	0.5	0.3	0.0	0.1	0.2	0.4	0.3	0.0	0.2	2.4	0.5
19 鴻巣市	1.5	0.8	0.7	0.9	0.6	0.8	4.1	1.0	0.5	0.7	0.7	1.4	0.8	0.7	0.7	6.9	4.7	2.4	4.6	0.8	0.6	0.6	0.3	0.9	0.6	1.7	0.8	0.6	0.8
20 上尾市	0.3	0.3	0.1	0.1	0.1	0.2	0.3	0.3	0.2	0.2	0.2	0.2	0.2	0.3	0.2	0.3	0.2	0.9	0.5	0.6	0.1	0.3	0.1	0.4	0.8	0.4	0.4	0.1	0.3
21 桶川市	0.1	0.1	0.0	0.0	0.0	0.1	0.5	0.0	0.0	0.0	0.0	0.1	0.0	0.1	0.0	0.9	0.1	0.3	0.4	0.3	0.0	0.0	0.0	0.5	0.1	0.0	0.1	0.0	0.1
22 北本市	0.2	0.4	0.3	0.3	0.1	0.3	0.1	0.0	0.0	0.0	0.0	0.0	0.0	0.0	0.0	0.1	0.3	0.4	0.3	0.1	0.0	0.0	0.1	0.2	0.6	0.4	0.2	0.1	0.5
23 伊奈町	0.4	0.8	0.9	0.7	0.5	0.7	0.1	0.1	0.1	0.1	0.1	0.1	0.2	0.3	0.2	0.1	0.0	0.6	0.2	0.1	0.4	1.1	0.9	0.2	0.1	0.2	0.4	0.1	0.3
24 川越市	0.0	0.0	0.0	0.0	0.0	0.0	0.0	0.0	0.0	0.0	0.0	0.0	0.0	0.1	0.0	0.1	0.0	0.0	0.0	0.0	0.1	0.0	0.1	0.0	0.0	0.0	0.0	0.0	0.0
52 蕨谷市	1.4	0.4	0.4	0.4	0.3	0.4	1.8	1.8	1.6	1.5	1.0	1.5	1.8	1.7	1.8	2.5	2.4	0.9	1.9	1.0	0.9	0.7	1.2	3.6	2.8	0.6	1.5	0.6	3.2
64 その他の県内市町村	1.1	0.2	0.1	0.0	0.1	0.1	0.8	1.4	1.7	1.2	0.7	1.2	1.3	2.1	1.7	4.4	0.9	1.1	2.1	1.5	0.4	0.4	1.0	1.3	1.3	0.6	0.9	3.7	2.1
他都県	3.1	1.7	1.5	1.8	2.2	1.8	2.0	5.4	4.4	2.9	2.7	3.5	4.7	7.4	6.0	4.5	2.9	3.8	3.7	4.1	1.1	1.9	2.0	1.9	2.5	4.2	2.5	7.4	5.9
90 東京都	0.7	0.0	0.0	0.0	0.0	0.0	0.1	1.7	1.2	0.5	0.4	0.8	1.4	3.3	2.3	1.8	0.7	0.2	0.9	1.6	0.3	0.2	0.5	0.2	0.1	0.0	0.4	2.7	1.2
91 千葉県	0.0	0.0	0.0	0.0	0.0	0.0	0.0	0.0	0.0	0.0	0.0	0.0	0.0	0.1	0.1	0.4	0.0	0.0	0.2	0.0	0.0	0.0	0.1	0.2	0.1	0.0	0.0	0.2	0.2
92 群馬県	0.7	0.6	0.3	0.7	1.5	0.8	0.8	0.5	0.6	0.5	0.7	0.6	0.6	0.6	0.6	0.6	0.4	1.7	0.9	0.7	0.2	0.4	0.3	0.3	0.3	3.1	0.8	1.5	2.1
93 茨城県	1.1	1.0	1.1	1.1	0.7	1.0	0.9	1.1	0.9	1.1	1.2	1.0	1.1	0.7	0.9	0.9	1.6	1.8	1.4	1.1	1.4	1.2	1.0	0.9	1.4	0.9	1.0	0.7	1.6
94 栃木県	0.5	0.0	0.1	0.0	0.0	0.0	0.2	1.8	1.4	0.7	0.3	0.9	1.3	2.3	1.8	0.5	0.0	0.0	0.2	0.5	0.1	0.0	0.1	0.3	0.6	0.1	0.2	1.6	0.3
95 その他の県	0.1	0.0	0.0	0.0	0.0	0.0	0.1	0.3	0.2	0.1	0.1	0.2	0.2	0.5	0.3	0.3	0.1	0.1	0.2	0.2	0.0	0.0	0.1	0.2	0.1	0.0	0.1	0.7	0.4

北部地域

商品	A群										B群				C群		D群					E群						家族で買い物	飲食(外食)
	商品総合	肉・実・魚・野菜	調理(総菜・弁当等)	飲料・その他食品	日用・家庭雑貨	小計	寝具	紳士服・雑貨	婦人服・雑貨	子ども服	下着・肌着	小計	靴・履きもの	かばん・バッグ	小計	家具・インテリア	家庭用電化製品	自転車	小計	時計・メガネ	医薬・化粧品	書籍・文房具	楽器・CD	玩具	スポーツ用品	花木・園芸・生花	小計		
購買地域・市町村	84.2	95.6	97.1	95.2	93.3	95.3	87.5	73.6	68.9	75.7	86.8	78.5	71.2	62.1	68.8	70.5	87.8	86.9	82.0	78.3	93.8	92.3	87.9	83.8	87.6	87.7	87.5	47.9	80.8
52 彦根市	31.6	33.1	34.9	32.4	29.9	32.5	33.1	26.1	24.8	26.3	28.9	27.8	25.6	24.2	24.9	36.7	42.3	32.6	37.2	28.5	33.9	30.3	30.0	41.2	40.7	27.4	33.2	18.7	29.9
53 本庄市	20.7	21.0	21.1	21.5	22.9	21.6	24.1	16.8	14.7	18.8	20.3	18.9	12.4	10.1	11.3	19.8	30.3	29.1	26.6	19.0	21.5	24.4	23.2	16.6	23.0	21.7	21.4	9.2	21.4
54 深谷市	23.2	24.8	24.4	24.9	25.8	25.0	24.0	25.2	23.6	25.1	30.0	25.6	25.2	21.4	23.3	11.5	10.8	18.8	13.8	22.8	27.2	27.8	29.7	20.9	13.8	28.7	24.4	15.7	26.1
55 美里町	0.3	1.0	1.0	0.8	0.6	0.8	0.0	0.1	0.1	0.0	0.0	0.0	0.1	0.0	0.0	0.0	0.0	0.3	0.1	0.1	1.1	0.1	0.1	0.1	0.1	1.2	0.4	0.1	0.2
56 神川町	0.4	1.6	1.5	1.1	0.7	1.2	0.3	0.1	0.1	0.1	0.2	0.2	0.1	0.0	0.0	0.0	0.0	0.1	0.0	0.3	0.3	0.2	0.0	0.1	0.3	0.8	0.3	0.1	0.3
57 上里町	5.2	8.3	8.1	8.2	7.5	8.0	3.7	3.9	4.6	4.1	5.2	4.3	6.5	5.4	6.0	1.6	3.0	3.7	2.8	5.7	6.2	5.7	2.4	2.4	8.0	4.6	5.1	3.2	1.9
58 番町	2.9	5.9	6.1	6.3	6.0	6.1	2.4	1.4	1.1	1.4	2.2	1.7	1.5	1.0	1.3	1.0	1.4	2.2	1.5	1.9	3.7	3.8	2.5	2.4	1.6	3.3	2.8	0.9	1.0
地域外県内市町村	5.8	2.3	1.8	2.6	3.6	2.6	4.2	9.2	11.4	8.8	5.4	7.8	10.1	12.9	11.4	8.6	4.9	4.7	6.0	8.6	2.9	3.9	3.9	4.2	5.2	4.5	4.7	17.0	4.8
1 さいたま市	0.4	0.1	0.1	0.0	0.1	0.0	0.4	0.8	1.0	0.6	0.2	0.6	0.6	1.3	1.0	0.7	0.3	0.3	0.4	0.6	0.3	0.2	0.3	0.3	0.2	0.2	0.3	1.2	0.4
19 鴻巣市	0.4	0.3	0.4	0.2	0.3	0.3	0.6	0.2	0.3	0.4	0.4	0.4	0.1	0.1	0.1	0.7	0.6	0.4	0.6	0.3	0.6	0.4	0.3	0.3	0.1	0.5	0.4	0.2	0.4
24 川越市	0.0	0.0	0.0	0.0	0.0	0.0	0.0	0.0	0.0	0.0	0.0	0.0	0.0	0.0	0.0	0.0	0.0	0.0	0.0	0.1	0.0	0.0	0.0	0.1	0.1	0.0	0.0	0.1	0.1
25 東松山市	0.9	0.5	0.5	0.6	0.7	0.6	0.5	1.2	1.1	1.1	0.7	0.9	1.2	1.1	1.2	0.7	1.6	0.8	1.0	1.9	0.6	0.8	0.7	0.5	1.0	0.8	0.9	1.7	1.0
32 小川町	0.1	0.2	0.1	0.2	0.1	0.1	0.1	0.1	0.1	0.1	0.1	0.1	0.1	0.1	0.1	0.1	0.0	0.0	0.0	0.3	0.2	0.1	0.0	0.0	0.0	0.1	0.1	0.1	0.0
43 行田市	0.6	0.8	0.4	1.0	1.6	1.0	0.3	0.2	0.1	0.4	0.5	0.3	0.3	0.1	0.2	0.7	0.8	0.9	0.8	0.7	0.3	0.5	0.1	0.3	1.3	1.4	0.7	0.3	0.4
59 秩父市	0.0	0.0	0.0	0.0	0.0	0.0	0.0	0.1	0.1	0.0	0.1	0.1	0.0	0.0	0.0	0.1	0.1	0.0	0.1	0.1	0.0	0.0	0.0	0.0	0.0	0.0	0.0	0.0	0.0
64 その他の県内市町村	3.4	0.5	0.3	0.5	0.8	0.5	2.2	6.7	8.8	6.1	3.5	5.4	7.7	10.1	8.9	5.6	1.6	2.2	3.1	4.6	0.9	1.8	2.4	2.7	2.4	1.5	2.3	13.6	2.6
他都県	9.9	2.0	1.1	2.2	3.1	2.1	8.3	17.2	19.8	15.5	7.8	13.7	18.7	25.0	21.7	20.8	7.3	8.4	12.0	13.1	3.3	3.9	8.2	12.0	7.2	7.8	35.1	14.4	
90 東京都	0.8	0.0	0.0	0.0	0.0	0.0	0.3	1.9	2.1	1.3	0.3	1.2	1.7	4.8	3.2	2.0	0.4	0.1	0.8	1.2	0.4	0.1	0.3	0.2	0.3	0.1	0.4	2.8	0.6
91 千葉県	0.0	0.0	0.0	0.0	0.0	0.0	0.0	0.0	0.1	0.1	0.2	0.0	0.1	0.1	0.1	0.4	0.0	0.0	0.1	0.0	0.0	0.0	0.0	0.0	0.1	0.0	0.0	0.3	0.2
92 群馬県	8.5	2.0	1.1	2.2	3.1	2.1	7.8	13.6	15.7	13.2	7.1	11.4	15.8	17.6	16.7	17.6	6.8	7.9	10.6	11.5	2.8	3.7	7.6	11.7	6.4	7.6	29.7	13.4	
93 茨城県	0.0	0.0	0.0	0.0	0.0	0.0	0.0	0.0	0.0	0.0	0.0	0.0	0.0	0.0	0.0	0.0	0.0	0.0	0.0	0.1	0.0	0.1	0.1	0.1	0.1	0.1	0.1	0.2	0.1
94 栃木県	0.3	0.0	0.0	0.0	0.0	0.0	0.1	1.0	1.2	0.4	0.2	0.6	0.7	1.5	1.1	0.1	0.1	0.0	0.1	0.2	0.0	0.0	0.1	0.0	0.2	0.0	0.1	1.0	0.1
95 その他の県	0.2	0.0	0.0	0.0	0.0	0.0	0.1	0.6	0.7	0.3	0.2	0.4	0.4	1.0	0.7	0.7	0.1	0.4	0.4	0.2	0.0	0.0	0.1	0.0	0.1	0.1	0.1	1.0	0.1

主な購買場所（市町村別）
 (1)さいたま市

商品	商品総合		A群			B群			C群		D群			E群						家族で買物を	飲食（外食）								
	肉・魚・野菜・調味料・実用食品等	その他飲料・食品	日用・家庭雑貨	小計	寝具	紳士用・婦人用・子供用・洋服・靴	小計	靴・履きもの	かばん・ハンドバッグ	小計	家具・インテリア	家庭用電化製品	自転車	時計・カメラ・ネズミ	医薬品・化粧品	書籍・文房具	楽器・CD	玩具	スポーツ用品			花木・園芸・生花	小計						
購買地域・市町村	91.2	96.7	95.3	94.3	95.2	86.5	88.1	90.6	88.5	86.2	88.5	86.2	83.1	84.7	85.7	92.4	94.9	91.1	90.2	96.9	94.3	92.5	91.3	89.0	94.4	92.7	79.6	89.9	
2 川口市	1.4	1.2	0.9	1.3	1.1	1.6	1.7	1.7	1.8	1.8	2.0	1.9	1.9	1.3	1.2	1.2	1.0	1.2	1.9	0.9	0.8	1.3	1.1	2.4	1.3	1.4	2.6	2.1	
3 蕨市	0.2	0.1	0.0	0.0	0.0	0.3	0.2	0.1	0.2	0.3	0.2	0.1	0.1	0.0	0.0	0.0	0.1	0.1	0.0	0.1	0.2	0.1	2.0	0.2	0.1	0.4	0.1	0.1	
4 戸田市	2.3	1.0	0.9	1.3	1.6	2.4	3.7	3.0	3.7	3.3	3.7	3.1	3.4	1.0	1.8	1.5	1.8	1.5	2.2	0.5	2.1	3.0	2.9	4.3	1.7	2.3	3.4	1.3	
5 朝霞市	0.0	0.0	0.0	0.0	0.0	0.0	0.0	0.0	0.0	0.0	0.0	0.0	0.0	0.0	0.0	0.0	0.0	0.0	0.0	0.0	0.0	0.0	0.0	0.0	0.0	0.0	0.0	0.0	0.0
6 志木市	0.0	0.0	0.0	0.0	0.0	0.0	0.0	0.0	0.0	0.0	0.0	0.0	0.0	0.0	0.0	0.0	0.0	0.0	0.0	0.0	0.0	0.0	0.0	0.0	0.0	0.0	0.0	0.0	0.0
7 和光市	0.0	0.0	0.0	0.0	0.0	0.0	0.0	0.0	0.0	0.0	0.0	0.0	0.0	0.0	0.0	0.0	0.0	0.0	0.0	0.0	0.0	0.0	0.0	0.0	0.0	0.0	0.0	0.0	0.0
8 新座市	0.0	0.0	0.0	0.0	0.0	0.0	0.0	0.0	0.0	0.0	0.0	0.0	0.0	0.0	0.0	0.0	0.0	0.0	0.0	0.0	0.0	0.0	0.0	0.0	0.0	0.0	0.0	0.0	0.0
9 富士見市	0.0	0.0	0.0	0.0	0.0	0.0	0.1	0.1	0.1	0.1	0.1	0.1	0.1	0.0	0.0	0.0	0.0	0.0	0.0	0.0	0.0	0.0	0.0	0.0	0.0	0.0	0.0	0.0	0.1
10 ふじみ野市	0.0	0.0	0.0	0.0	0.0	0.0	0.0	0.0	0.0	0.0	0.0	0.0	0.0	0.0	0.0	0.0	0.0	0.0	0.0	0.0	0.0	0.0	0.0	0.0	0.0	0.0	0.0	0.0	0.0
11 三芳町	0.0	0.0	0.0	0.0	0.0	0.0	0.0	0.0	0.0	0.0	0.0	0.0	0.0	0.0	0.0	0.0	0.0	0.0	0.0	0.0	0.0	0.0	0.0	0.0	0.0	0.0	0.0	0.0	0.0
12 春日部市	0.9	1.0	0.5	0.9	1.1	0.9	1.3	1.3	1.2	0.8	1.1	1.0	1.2	1.1	1.0	0.8	0.5	0.7	1.4	0.6	1.0	1.4	0.5	0.7	0.5	0.9	1.7	1.2	0.0
13 草加市	0.0	0.0	0.0	0.0	0.0	0.0	0.0	0.0	0.0	0.0	0.0	0.0	0.0	0.0	0.0	0.0	0.0	0.0	0.0	0.0	0.0	0.0	0.0	0.0	0.0	0.0	0.0	0.0	0.0
14 越谷市	0.5	0.6	0.3	0.3	0.4	0.3	1.0	0.8	0.8	0.5	0.7	1.0	1.2	1.1	0.4	0.2	0.2	0.3	0.1	0.2	0.1	0.3	0.3	0.6	0.3	0.3	2.3	0.7	
16 三郷市	0.4	0.2	0.0	0.2	0.1	0.6	0.4	0.7	0.5	0.3	0.5	0.5	0.4	0.5	4.3	0.3	0.1	1.5	0.2	0.0	0.1	0.1	0.0	0.1	0.1	0.1	1.7	0.0	
17 吉川市	0.0	0.0	0.0	0.0	0.0	0.0	0.0	0.0	0.0	0.0	0.0	0.0	0.0	0.0	0.0	0.0	0.0	0.0	0.0	0.0	0.0	0.0	0.0	0.0	0.0	0.0	0.0	0.0	0.0
20 上尾市	0.3	0.7	0.2	0.3	0.4	0.2	0.2	0.2	0.1	0.1	0.2	0.2	0.2	0.2	0.1	0.2	0.4	0.3	0.4	0.1	0.5	0.1	0.3	1.0	0.6	0.4	0.5	0.7	
24 川越市	0.1	0.3	0.0	0.3	0.0	0.1	0.0	0.0	0.0	0.0	0.0	0.0	0.0	0.0	0.1	0.3	0.0	0.1	0.0	0.0	0.0	0.1	0.1	0.2	0.0	0.1	0.1	0.2	0.0
38 所沢市	0.0	0.0	0.0	0.0	0.0	0.0	0.0	0.0	0.0	0.0	0.0	0.0	0.0	0.0	0.0	0.0	0.0	0.0	0.0	0.0	0.0	0.0	0.0	0.0	0.0	0.0	0.0	0.0	0.0
40 狭山市	0.0	0.0	0.0	0.0	0.0	0.0	0.0	0.0	0.0	0.0	0.0	0.0	0.0	0.0	0.0	0.0	0.0	0.0	0.0	0.0	0.0	0.0	0.0	0.0	0.0	0.0	0.0	0.0	0.0
41 入間市	0.1	0.0	0.0	0.0	0.0	0.0	0.3	0.4	0.1	0.0	0.2	0.5	0.5	0.5	0.0	0.0	0.0	0.0	0.0	0.0	0.0	0.0	0.0	0.0	0.0	0.0	0.0	0.0	0.0
47 蓮田市	0.1	0.2	0.1	0.4	0.4	0.3	0.1	0.1	0.0	0.2	0.1	0.1	0.0	0.0	0.0	0.2	0.1	0.1	0.1	0.1	0.1	0.1	0.1	0.2	0.1	0.2	0.1	0.1	0.2
64 その他の県内市町村	0.3	0.1	0.1	0.1	0.1	0.4	0.5	0.5	0.4	0.4	0.5	0.6	0.7	0.6	0.5	0.1	0.2	0.3	0.3	0.0	0.2	0.2	0.2	0.3	0.4	0.2	1.2	0.5	
90 東京都	1.4	0.0	0.2	0.0	0.1	1.1	3.1	3.5	1.4	0.9	2.0	3.1	5.6	4.3	4.2	2.1	0.3	2.2	2.3	0.4	0.3	0.8	0.7	0.5	0.1	0.7	3.6	2.1	
91 千葉県	0.1	0.0	0.0	0.0	0.0	0.0	0.1	0.2	0.1	0.2	0.1	0.2	0.3	0.3	0.2	0.0	0.0	0.1	0.0	0.0	0.0	0.0	0.0	0.0	0.0	0.0	0.0	0.0	0.0
92 群馬県	0.0	0.0	0.0	0.0	0.0	0.0	0.0	0.0	0.0	0.0	0.0	0.0	0.0	0.0	0.0	0.0	0.0	0.0	0.0	0.0	0.0	0.0	0.0	0.0	0.0	0.0	0.0	0.0	0.0
93 茨城県	0.0	0.0	0.0	0.0	0.0	0.0	0.0	0.0	0.0	0.0	0.0	0.0	0.0	0.0	0.0	0.0	0.0	0.0	0.0	0.0	0.0	0.0	0.0	0.0	0.0	0.0	0.0	0.0	0.0
94 栃木県	0.1	0.0	0.0	0.0	0.0	0.0	0.3	0.2	0.2	0.0	0.1	0.2	0.6	0.4	0.0	0.0	0.0	0.0	0.1	0.0	0.0	0.0	0.0	0.0	0.0	0.0	0.0	0.4	0.1
95 その他の県	0.3	0.0	0.0	0.0	0.0	0.4	0.6	0.5	0.3	0.3	0.4	0.5	0.8	0.6	0.7	0.2	0.2	0.4	0.6	0.1	0.1	0.2	0.1	0.3	0.1	0.2	0.6	0.4	

(2) 川口市

商品	A群										B群			C群		D群			E群							家族し でむ 買物を	飲食（外食）		
	商品 総合	肉果 ・美 魚・野菜・	調理 総菜・ み食品等	その他 の食品・	飲料	日用・ 家庭雑 貨	小計	寝具	紳士 服用 品・雑 貨	婦人 服用 品・雑 貨	子ども 服・靴 履	小計	靴・履 きもの	かばん ・バック	小計	家具・ インテリア	家庭用 電化製 品	自転車	小計	時計・ タクト メネ・ ネレン ス	医薬 品・化 粧品	書籍・ 文房具	器 器・C D	玩具	ス ポーツ 用品			花 木・園 芸・生 花	小計
川口市	81.8	92.8	94.2	93.0	90.6	92.7	79.5	72.9	71.3	77.6	81.3	76.6	72.7	65.9	69.4	65.0	76.5	87.1	77.2	78.5	91.2	87.0	82.9	79.3	81.2	89.5	84.4	65.0	79.2
3 蕨市	0.7	1.0	0.5	1.0	1.2	0.9	0.8	0.4	0.6	0.5	0.5	0.6	0.6	0.1	0.3	0.3	0.1	0.5	0.3	0.6	1.1	0.6	0.6	1.8	0.6	0.5	0.8	0.4	0.7
4 戸田市	0.3	0.5	0.2	0.2	0.3	0.3	0.3	0.4	0.4	0.5	0.5	0.4	0.6	0.3	0.4	0.2	0.1	0.4	0.2	0.6	0.0	0.2	0.1	0.3	0.5	0.2	0.3	0.8	0.5
1 さいたま市	9.3	2.5	2.6	2.9	4.1	3.0	9.6	13.8	14.0	13.4	12.2	12.6	14.1	15.2	14.6	8.8	11.2	6.8	8.9	10.9	4.4	9.3	12.1	11.3	13.5	5.0	9.4	14.6	8.2
5 朝霞市	0.0	0.0	0.0	0.0	0.0	0.0	0.0	0.0	0.0	0.0	0.0	0.0	0.0	0.0	0.0	0.0	0.0	0.1	0.0	0.0	0.0	0.0	0.0	0.1	0.0	0.0	0.0	0.0	0.0
6 志木市	0.0	0.0	0.0	0.0	0.0	0.0	0.0	0.0	0.0	0.0	0.0	0.0	0.0	0.0	0.0	0.0	0.0	0.0	0.0	0.0	0.0	0.0	0.0	0.0	0.0	0.0	0.0	0.0	0.0
7 和光市	0.0	0.0	0.0	0.0	0.0	0.0	0.0	0.0	0.0	0.0	0.0	0.0	0.0	0.0	0.0	0.0	0.0	0.0	0.0	0.0	0.0	0.0	0.0	0.0	0.0	0.0	0.0	0.0	0.0
8 新座市	0.0	0.0	0.0	0.0	0.0	0.0	0.0	0.0	0.0	0.0	0.0	0.0	0.0	0.0	0.0	0.0	0.0	0.0	0.0	0.0	0.0	0.0	0.0	0.0	0.0	0.0	0.0	0.0	0.0
9 富士見市	0.0	0.0	0.0	0.0	0.0	0.0	0.0	0.0	0.0	0.0	0.0	0.0	0.0	0.0	0.0	0.0	0.0	0.0	0.0	0.0	0.0	0.0	0.0	0.0	0.0	0.0	0.0	0.0	0.0
10 ふじみ野市	0.0	0.0	0.0	0.0	0.0	0.0	0.0	0.1	0.1	0.1	0.0	0.1	0.0	0.0	0.0	0.1	0.0	0.0	0.0	0.0	0.0	0.0	0.0	0.0	0.0	0.0	0.0	0.0	0.0
11 三芳町	0.0	0.0	0.0	0.0	0.0	0.0	0.0	0.0	0.0	0.0	0.0	0.0	0.0	0.0	0.0	0.0	0.0	0.0	0.0	0.0	0.0	0.0	0.0	0.0	0.0	0.0	0.0	0.0	0.0
12 春日部市	0.1	0.0	0.0	0.0	0.1	0.0	0.2	0.1	0.1	0.1	0.1	0.1	0.1	0.1	0.1	0.1	0.1	0.0	0.0	0.1	0.0	0.0	0.0	0.0	0.0	0.1	0.0	0.0	0.1
13 草加市	2.1	2.5	1.7	2.1	2.3	2.2	4.5	1.4	1.0	1.6	1.4	2.0	0.7	1.0	0.9	5.4	3.5	1.8	3.5	1.4	1.3	1.4	1.5	4.3	0.7	2.9	1.9	0.6	2.4
14 越谷市	1.2	0.4	0.3	0.4	0.4	0.4	1.3	2.3	1.9	1.5	1.0	1.6	2.5	2.7	2.6	2.0	0.6	0.9	1.1	1.2	0.5	0.8	0.8	1.0	2.1	0.4	1.0	5.5	1.8
16 三郷市	0.6	0.0	0.0	0.1	0.4	0.1	0.8	1.1	1.0	0.8	0.3	0.8	0.3	0.3	0.3	7.7	0.5	0.2	2.7	0.1	0.1	0.0	0.1	0.0	0.0	0.2	0.1	3.0	0.3
17 吉川市	0.0	0.0	0.1	0.0	0.1	0.0	0.0	0.0	0.0	0.0	0.0	0.0	0.0	0.0	0.0	0.0	0.0	0.0	0.0	0.2	0.0	0.0	0.0	0.0	0.0	0.0	0.0	0.0	0.0
20 上尾市	0.0	0.0	0.0	0.0	0.0	0.0	0.0	0.0	0.0	0.0	0.0	0.0	0.0	0.0	0.0	0.0	0.0	0.0	0.0	0.0	0.0	0.0	0.0	0.0	0.0	0.0	0.0	0.0	0.0
24 川越市	0.0	0.0	0.0	0.0	0.0	0.0	0.0	0.0	0.0	0.0	0.0	0.0	0.0	0.0	0.0	0.0	0.0	0.0	0.0	0.0	0.0	0.0	0.0	0.0	0.0	0.0	0.0	0.0	0.0
38 所沢市	0.0	0.0	0.0	0.0	0.0	0.0	0.0	0.0	0.0	0.0	0.0	0.0	0.0	0.0	0.0	0.0	0.0	0.0	0.0	0.0	0.0	0.0	0.0	0.0	0.0	0.0	0.0	0.0	0.0
40 狭山市	0.0	0.0	0.0	0.0	0.0	0.0	0.0	0.0	0.0	0.0	0.0	0.0	0.0	0.0	0.0	0.0	0.0	0.1	0.0	0.0	0.0	0.0	0.0	0.0	0.0	0.0	0.0	0.0	0.0
41 入間市	0.0	0.0	0.0	0.0	0.0	0.0	0.0	0.1	0.0	0.0	0.0	0.0	0.1	0.1	0.1	0.1	0.0	0.0	0.0	0.0	0.0	0.0	0.0	0.0	0.0	0.0	0.0	0.2	0.0
47 蓮田市	0.0	0.0	0.0	0.0	0.0	0.0	0.0	0.0	0.0	0.0	0.0	0.0	0.0	0.0	0.0	0.0	0.0	0.0	0.0	0.0	0.0	0.0	0.0	0.0	0.0	0.0	0.0	0.0	0.0
64 その他の県内市町村	0.1	0.0	0.0	0.0	0.0	0.0	0.2	0.2	0.4	0.1	0.2	0.2	0.2	0.3	0.2	0.2	0.1	0.0	0.1	0.3	0.0	0.0	0.0	0.0	0.1	0.0	0.0	0.1	0.7
90 東京都	3.3	0.1	0.3	0.4	0.4	0.3	2.5	6.2	8.0	3.3	2.2	4.4	7.1	12.1	9.5	8.8	5.3	1.8	5.2	5.1	1.3	0.8	1.8	1.1	1.1	1.3	1.8	7.6	5.2
91 千葉県	0.0	0.0	0.0	0.0	0.0	0.0	0.1	0.0	0.0	0.0	0.0	0.0	0.2	0.2	0.2	0.4	0.0	0.0	0.1	0.0	0.0	0.0	0.0	0.0	0.0	0.0	0.0	0.1	0.2
92 群馬県	0.0	0.0	0.0	0.0	0.0	0.0	0.0	0.0	0.0	0.0	0.0	0.0	0.0	0.0	0.0	0.0	0.0	0.0	0.0	0.0	0.0	0.0	0.0	0.0	0.0	0.0	0.0	0.0	0.0
93 茨城県	0.1	0.0	0.0	0.0	0.1	0.0	0.1	0.1	0.2	0.2	0.1	0.1	0.1	0.1	0.1	0.0	0.0	0.1	0.0	0.0	0.0	0.0	0.0	0.0	0.1	0.0	0.0	0.2	0.1
94 栃木県	0.1	0.0	0.0	0.0	0.0	0.0	0.0	0.2	0.3	0.0	0.0	0.1	0.2	0.2	0.2	0.0	0.0	0.0	0.0	0.1	0.0	0.0	0.0	0.0	0.1	0.1	0.0	0.4	0.0
95 その他の県	0.3	0.1	0.0	0.0	0.0	0.0	0.2	0.8	0.6	0.2	0.1	0.4	0.6	1.5	1.0	0.8	0.2	0.2	0.4	1.1	0.2	0.0	0.1	0.3	0.0	0.0	0.2	0.9	0.5

(3) 藤市

商品	A群										B群				C群			D群			E群							飲食(外食)			
	商品総合	肉果・実・魚・野菜・	調理総菜・弁当等)	その他の食料品・	飲料	日用・家庭雑貨	小計	寝具	紳士服用品・雑貨	婦人服用品・雑貨	子ども服用品・	下着・肌着	小計	靴・履きもの	かばん・ハンドバッグ	小計	家具・インテリア	家庭用電化製品	自転車	小計	時計・タクトネ・	医薬・化粧品	書籍・文房具	楽器・CD	玩具	スポーツ用品	花木・園芸・生花		小計	家族しむ買物を	
(3)藤市	49.1	70.6	79.6	75.9	71.7	74.4	38.8	33.6	18.5	41.3	56.4	37.8	32.1	16.7	24.6	8.7	23.2	57.5	31.7	27.0	73.4	65.7	56.3	65.3	56.9	52.0	56.9	17.9	43.8		
2 川口市	17.0	4.6	3.7	1.9	6.2	4.1	23.5	20.6	26.9	24.8	18.2	22.7	21.1	23.5	22.3	23.9	38.9	17.7	26.3	29.0	8.3	11.4	15.0	14.7	17.6	9.8	15.0	31.3	24.1		
4 戸田市	21.3	23.9	13.9	20.4	19.5	19.4	23.5	25.2	23.1	19.3	16.4	21.4	23.9	24.5	24.2	27.2	23.2	20.4	23.3	21.0	13.8	20.0	21.3	15.8	16.7	36.3	20.6	27.7	21.4		
1 さいたま市	4.8	0.9	0.9	1.9	1.8	1.4	8.2	6.5	12.0	3.7	4.5	7.0	7.3	10.8	9.0	14.1	3.2	2.7	6.3	9.0	1.8	2.9	5.0	1.1	3.9	1.0	3.5	6.3	4.5		
5 朝霞市	0.0	0.0	0.0	0.0	0.0	0.0	0.0	0.0	0.0	0.0	0.0	0.0	0.0	0.0	0.0	0.0	0.0	0.0	0.0	0.0	0.0	0.0	0.0	0.0	0.0	0.0	0.0	0.0	0.0		
6 志木市	0.0	0.0	0.0	0.0	0.0	0.0	0.0	0.0	0.0	0.0	0.0	0.0	0.0	0.0	0.0	0.0	0.0	0.0	0.0	0.0	0.0	0.0	0.0	0.0	0.0	0.0	0.0	0.0	0.0	0.0	
7 和光市	0.0	0.0	0.0	0.0	0.0	0.0	0.0	0.0	0.0	0.0	0.0	0.0	0.0	0.0	0.0	0.0	0.0	0.0	0.0	0.0	0.0	0.0	0.0	0.0	0.0	0.0	0.0	0.0	0.0	0.0	
8 新座市	0.0	0.0	0.0	0.0	0.0	0.0	0.0	0.0	0.0	0.0	0.0	0.0	0.0	0.0	0.0	0.0	0.0	0.0	0.0	0.0	0.0	0.0	0.0	0.0	0.0	0.0	0.0	0.0	0.0	0.0	
9 富士見市	0.0	0.0	0.0	0.0	0.0	0.0	0.0	0.0	0.0	0.0	0.0	0.0	0.0	0.0	0.0	0.0	0.0	0.0	0.0	0.0	0.0	0.0	0.0	0.0	0.0	0.0	0.0	0.0	0.0	0.0	
10 ふじみ野市	0.2	0.0	0.0	0.0	0.0	0.0	0.0	0.9	0.9	0.9	0.0	0.6	0.9	0.0	0.5	0.0	0.0	0.0	0.0	0.0	0.0	0.0	0.0	0.0	0.0	0.0	0.0	0.0	0.0	0.0	
11 三芳町	0.0	0.0	0.0	0.0	0.0	0.0	0.0	0.0	0.0	0.0	0.0	0.0	0.0	0.0	0.0	0.0	0.0	0.0	0.0	0.0	0.0	0.0	0.0	0.0	0.0	0.0	0.0	0.0	0.0	0.0	0.0
12 春日部市	0.0	0.0	0.0	0.0	0.0	0.0	0.0	0.0	0.0	0.0	0.0	0.0	0.0	0.0	0.0	0.0	0.0	0.0	0.0	0.0	0.0	0.0	0.0	0.0	0.0	0.0	0.0	0.0	0.0	0.0	0.0
13 草加市	0.0	0.0	0.0	0.0	0.0	0.0	0.0	0.0	0.0	0.0	0.0	0.0	0.0	0.0	0.0	0.0	0.0	0.0	0.0	0.0	0.0	0.0	0.0	0.0	0.0	0.0	0.0	0.0	0.0	0.0	0.0
14 越谷市	0.4	0.0	0.0	0.0	0.0	0.0	0.0	0.0	0.9	0.9	0.9	0.8	0.9	1.0	0.9	1.1	0.0	0.0	0.3	0.0	0.0	0.0	0.0	0.0	0.0	1.0	1.0	0.3	4.5	0.9	
16 三郷市	1.1	0.0	0.0	0.0	0.0	0.0	1.0	1.9	2.8	1.8	0.0	1.5	2.8	2.0	2.4	8.7	0.0	0.0	2.7	0.0	0.0	0.0	0.0	0.0	1.1	1.0	0.0	0.3	4.5	0.9	
17 吉川市	0.0	0.0	0.0	0.0	0.0	0.0	0.0	0.0	0.0	0.0	0.0	0.0	0.0	0.0	0.0	0.0	0.0	0.0	0.0	0.0	0.0	0.0	0.0	0.0	0.0	0.0	0.0	0.0	0.0	0.0	0.0
20 上尾市	0.0	0.0	0.0	0.0	0.0	0.0	0.0	0.0	0.0	0.0	0.0	0.0	0.0	0.0	0.0	0.0	0.0	0.0	0.0	0.0	0.0	0.0	0.0	0.0	0.0	0.0	0.0	0.0	0.0	0.0	0.0
24 川越市	0.0	0.0	0.0	0.0	0.0	0.0	0.0	0.0	0.0	0.0	0.0	0.0	0.0	0.0	0.0	0.0	0.0	0.0	0.0	0.0	0.0	0.0	0.0	0.0	0.0	0.0	0.0	0.0	0.0	0.0	0.0
38 所沢市	0.0	0.0	0.0	0.0	0.0	0.0	0.0	0.0	0.0	0.0	0.0	0.0	0.0	0.0	0.0	0.0	0.0	0.0	0.0	0.0	0.0	0.0	0.0	0.0	0.0	0.0	0.0	0.0	0.0	0.0	0.0
40 狭山市	0.0	0.0	0.0	0.0	0.0	0.0	0.0	0.0	0.0	0.0	0.0	0.0	0.0	0.0	0.0	0.0	0.0	0.0	0.0	0.0	0.0	0.0	0.0	0.0	0.0	0.0	0.0	0.0	0.0	0.0	0.0
41 入間市	0.0	0.0	0.0	0.0	0.0	0.0	0.0	0.0	0.9	0.0	0.0	0.2	0.0	0.0	0.0	0.0	0.0	0.0	0.0	0.0	0.0	0.0	0.0	0.0	0.0	0.0	0.0	0.0	0.0	0.0	0.0
47 蓮田市	0.0	0.0	0.0	0.0	0.0	0.0	0.0	0.0	0.0	0.0	0.0	0.0	0.0	0.0	0.0	0.0	0.0	0.0	0.0	0.0	0.0	0.0	0.0	0.0	0.0	0.0	0.0	0.0	0.0	0.0	0.0
64 その他の県内市町村	0.8	0.0	0.0	0.0	0.0	0.0	2.0	0.9	1.9	0.9	0.9	1.3	0.9	2.9	1.9	1.1	1.1	0.9	1.0	2.0	0.9	0.0	0.0	0.0	0.0	0.0	0.0	0.4	0.9	0.0	
90 東京都	4.3	0.0	1.9	0.0	0.9	0.7	3.1	7.5	11.1	5.5	2.7	6.0	9.2	15.7	12.3	10.9	8.4	6.0	6.0	9.0	1.8	0.0	2.5	1.1	1.0	0.0	2.2	6.3	3.6	0.0	
91 千葉県	0.0	0.0	0.0	0.0	0.0	0.0	0.0	0.0	0.0	0.0	0.0	0.0	0.0	0.0	0.0	0.0	0.0	0.0	0.0	0.0	0.0	0.0	0.0	0.0	0.0	0.0	0.0	0.0	0.0	0.0	0.0
92 群馬県	0.0	0.0	0.0	0.0	0.0	0.0	0.0	0.0	0.0	0.0	0.0	0.0	0.0	0.0	0.0	0.0	0.0	0.0	0.0	0.0	0.0	0.0	0.0	0.0	0.0	0.0	0.0	0.0	0.0	0.0	0.0
93 茨城県	0.2	0.0	0.0	0.0	0.0	0.0	0.0	0.0	1.9	0.9	0.0	0.6	0.0	1.0	0.5	0.0	0.0	0.0	0.0	0.0	0.0	0.0	0.0	0.0	0.0	0.0	0.0	0.0	0.0	0.0	0.0
94 栃木県	0.0	0.0	0.0	0.0	0.0	0.0	0.0	0.0	0.0	0.0	0.0	0.0	0.0	0.0	0.0	0.0	0.0	0.0	0.0	0.0	0.0	0.0	0.0	0.0	0.0	0.0	0.0	0.0	0.0	0.0	0.0
95 その他の県	0.7	0.0	0.0	0.0	0.0	0.0	0.0	0.9	0.0	0.0	0.0	0.2	0.9	2.0	1.4	2.2	2.1	0.9	1.7	3.0	0.0	0.0	0.0	0.0	1.1	2.0	0.0	0.9	0.0	0.9	

(4) 戸田市

商品	A群										B群				C群			D群				E群						飲食(外食)																											
	肉・実		調理(総)		飲料		日用・家庭雑貨		寝具		紳士服・品雑貨		婦人服・品雑貨		子ども服		下着・肌着		小計		靴・履きもの		かばん・ハンドバッグ		小計		家具・インテリア		家庭用電化製品		自転車		小計		時計・メカ		コンタクトレンズ		医薬品・化粧品		書籍・文房具		楽器・CD		玩具		スポーツ用品		花木・園芸・生花		小計		家族で買物を		
	肉・魚・野菜	実	惣菜・みそ・漬物等	惣菜・みそ・漬物等	飲料	家庭雑貨	寝具	紳士服・品雑貨	婦人服・品雑貨	子ども服	下着・肌着	小計	靴・履きもの	かばん・ハンドバッグ	小計	家具・インテリア	家庭用電化製品	自転車	小計	時計・メカ	コンタクトレンズ	医薬品・化粧品	書籍・文房具	楽器・CD	玩具	スポーツ用品	花木・園芸・生花		小計	家族で買物を																									
(4) 戸田市	70.8	91.8	91.9	89.8	88.5	90.5	63.6	58.4	55.2	63.7	74.1	63.1	57.2	51.0	52.2	43.0	51.5	75.9	57.6	66.7	84.4	74.8	72.6	65.7	68.2	85.8	74.3	54.0	70.6																										
2 川口市	12.8	5.2	4.2	6.8	6.8	5.8	17.2	14.0	16.0	20.6	16.1	16.8	16.0	13.4	14.7	16.1	18.6	10.3	14.8	19.8	9.4	16.4	14.0	10.9	11.5	8.7	12.9	18.6	14.7																										
3 蕨市	5.5	1.7	3.0	3.0	3.8	2.9	8.6	6.3	5.2	5.4	6.3	6.3	6.6	4.0	5.3	2.6	2.5	5.8	3.7	3.4	2.2	5.3	5.0	18.9	13.4	3.2	7.3	3.0	1.7																										
1 さいたま市	3.2	0.9	0.0	0.4	0.9	0.5	7.6	4.5	5.7	2.7	2.2	4.5	1.4	5.0	3.1	14.5	9.3	2.7	8.5	1.9	0.9	0.9	2.2	2.0	3.2	0.9	1.7	5.5	3.8																										
5 朝霞市	0.1	0.4	0.0	0.0	0.0	0.1	0.0	0.0	0.0	0.0	0.0	0.0	0.5	0.0	0.2	0.0	0.0	0.4	0.2	0.0	0.4	0.0	0.0	0.0	0.5	0.0	0.1	0.8	0.0																										
6 志木市	0.0	0.0	0.0	0.0	0.0	0.0	0.0	0.0	0.0	0.0	0.0	0.0	0.0	0.0	0.0	0.0	0.0	0.0	0.0	0.0	0.0	0.0	0.0	0.0	0.0	0.0	0.0	0.0	0.0	0.0																									
7 和光市	0.0	0.0	0.0	0.0	0.0	0.0	0.0	0.0	0.0	0.0	0.0	0.0	0.0	0.0	0.0	0.0	0.0	0.0	0.0	0.0	0.0	0.0	0.0	0.0	0.0	0.0	0.0	0.0	0.0	0.0																									
8 新座市	0.0	0.0	0.0	0.0	0.0	0.0	0.0	0.0	0.0	0.0	0.0	0.0	0.0	0.0	0.0	0.0	0.0	0.0	0.0	0.0	0.0	0.0	0.0	0.0	0.0	0.0	0.0	0.0	0.0	0.0																									
9 富士見市	0.0	0.0	0.0	0.0	0.0	0.0	0.0	0.0	0.9	0.0	0.0	0.2	0.0	0.0	0.0	0.0	0.0	0.0	0.0	0.0	0.0	0.0	0.0	0.0	0.0	0.0	0.0	0.0	0.0	0.0																									
10 ふじみ野市	0.0	0.0	0.0	0.0	0.0	0.0	0.0	0.0	0.0	0.0	0.0	0.0	0.0	0.0	0.0	0.0	0.0	0.0	0.0	0.0	0.0	0.0	0.0	0.0	0.0	0.0	0.0	0.0	0.0	0.0																									
11 三芳町	0.0	0.0	0.0	0.0	0.0	0.0	0.0	0.0	0.0	0.0	0.0	0.0	0.0	0.0	0.0	0.0	0.0	0.0	0.0	0.0	0.0	0.0	0.0	0.0	0.0	0.0	0.0	0.0	0.0	0.0																									
12 春日部市	0.0	0.0	0.0	0.0	0.0	0.0	0.0	0.0	0.0	0.0	0.0	0.0	0.0	0.0	0.0	0.0	0.0	0.0	0.0	0.0	0.0	0.0	0.0	0.0	0.0	0.0	0.0	0.0	0.0	0.0																									
13 草加市	0.0	0.0	0.0	0.0	0.0	0.0	0.0	0.0	0.0	0.0	0.0	0.0	0.0	0.0	0.0	0.0	0.0	0.0	0.0	0.0	0.0	0.0	0.0	0.0	0.0	0.0	0.0	0.0	0.0	0.0	0.0																								
14 越谷市	0.3	0.0	0.0	0.0	0.0	0.0	0.0	0.0	0.9	1.4	0.4	0.6	0.9	1.0	1.0	1.0	1.0	0.0	0.3	0.0	0.0	0.0	0.0	0.0	0.0	0.0	0.0	0.0	0.0	0.0	0.0																								
16 三郷市	0.6	0.0	0.0	0.0	0.0	0.0	0.5	1.4	0.5	0.4	0.0	0.6	0.9	1.0	1.0	7.8	0.5	0.4	2.7	0.0	0.0	0.0	0.0	0.0	0.0	0.0	0.0	0.0	0.0	0.0	0.0																								
17 吉川市	0.0	0.0	0.0	0.0	0.0	0.0	0.0	0.0	0.0	0.0	0.0	0.0	0.0	0.0	0.0	0.0	0.0	0.0	0.0	0.0	0.0	0.0	0.0	0.0	0.0	0.0	0.0	0.0	0.0	0.0	0.0																								
20 上尾市	0.0	0.0	0.0	0.0	0.0	0.0	0.0	0.0	0.0	0.0	0.0	0.0	0.0	0.0	0.0	0.0	0.0	0.0	0.0	0.0	0.0	0.0	0.0	0.0	0.0	0.0	0.0	0.0	0.0	0.0	0.0																								
24 川越市	0.0	0.0	0.0	0.0	0.0	0.0	0.0	0.0	0.0	0.0	0.0	0.0	0.0	0.0	0.0	0.0	0.0	0.0	0.0	0.0	0.0	0.0	0.0	0.0	0.0	0.0	0.0	0.0	0.0	0.0	0.0																								
38 所沢市	0.0	0.0	0.0	0.0	0.0	0.0	0.0	0.0	0.0	0.0	0.0	0.0	0.0	0.0	0.0	0.0	0.0	0.0	0.0	0.5	0.0	0.0	0.0	0.0	0.0	0.0	0.0	0.0	0.0	0.0	0.0																								
40 狭山市	0.0	0.0	0.0	0.0	0.0	0.0	0.0	0.0	0.0	0.0	0.0	0.0	0.0	0.0	0.0	0.0	0.0	0.0	0.0	0.0	0.0	0.0	0.0	0.0	0.0	0.0	0.0	0.0	0.0	0.0	0.0																								
41 入間市	0.0	0.0	0.0	0.0	0.0	0.0	0.0	0.0	0.0	0.0	0.0	0.0	0.5	0.5	0.5	0.0	0.0	0.0	0.0	0.0	0.0	0.0	0.0	0.0	0.0	0.0	0.0	0.0	0.0	0.0	0.0																								
47 蓮田市	0.0	0.0	0.0	0.0	0.0	0.0	0.0	0.0	0.0	0.0	0.0	0.0	0.0	0.0	0.0	0.0	0.0	0.0	0.0	0.0	0.0	0.0	0.0	0.0	0.0	0.0	0.0	0.0	0.0	0.0	0.0																								
64 その他の県内市町村	0.1	0.0	0.0	0.0	0.0	0.0	0.0	0.0	0.0	0.0	0.0	0.0	0.5	0.0	0.2	0.5	0.5	0.4	0.5	0.0	0.0	0.0	0.0	0.0	0.0	0.0	0.5	0.1	0.0	0.4																									
90 東京都	5.7	0.0	0.8	0.0	0.0	0.0	2.0	13.6	13.7	5.8	0.9	7.2	13.6	20.3	16.9	11.4	16.2	3.1	10.0	7.2	1.8	2.2	5.0	2.0	2.8	0.9	3.1	10.5	6.7																										
91 千葉県	0.1	0.0	0.0	0.0	0.0	0.0	0.0	0.0	0.0	0.0	0.0	0.0	0.0	0.0	0.0	1.6	0.0	0.0	0.5	0.0	0.0	0.0	0.0	0.0	0.0	0.0	0.0	0.0	0.0	0.0																									
92 群馬県	0.0	0.0	0.0	0.0	0.0	0.0	0.0	0.0	0.0	0.0	0.0	0.0	0.0	0.0	0.0	0.0	0.0	0.0	0.0	0.0	0.0	0.0	0.0	0.0	0.0	0.0	0.0	0.0	0.0	0.0	0.0																								
93 茨城県	0.0	0.0	0.0	0.0	0.0	0.0	0.0	0.0	0.0	0.0	0.0	0.0	0.0	0.0	0.0	0.0	0.0	0.0	0.0	0.0	0.0	0.0	0.0	0.0	0.0	0.0	0.0	0.0	0.0	0.0	0.0																								
94 栃木県	0.0	0.0	0.0	0.0	0.0	0.0	0.0	0.0	0.0	0.0	0.0	0.0	0.5	0.5	0.5	0.0	0.0	0.0	0.0	0.0	0.0	0.0	0.0	0.0	0.0	0.0	0.0	0.0	0.0	0.0	0.0																								
95 その他の県	0.8	0.0	0.0	0.0	0.0	0.0	0.5	0.9	1.4	0.9	0.4	0.8	1.4	3.5	2.4	1.6	1.0	0.9	1.1	0.5	0.9	0.4	1.1	0.5	0.5	0.0	0.5	0.8																											

(5)朝霞市

商品	A群										B群				C群		D群				E群							家族で買物を 楽しむ	飲食(外食)	
	商品総合	肉果・実 ・魚・野菜・	調理 ・美 ・食 品等)	その他 の食料品・	飲料	日用・家庭 雑貨	小計	寝具	紳士 ・服 品 ・雑 貨	婦人 ・服 品 ・雑 貨	子ども ・服 品 ・雑 貨	下着・肌 着	小計	靴・履き もの	かばん ・バック ・バッグ	小計	家具・インテリア	家庭用電 化製品	自転車	小計	時計・メ ガホン ・ネ ンズ	医薬・化 粧品	書籍・文 房具	楽器・C D	玩具	スポーツ 用品	花木・園 芸・生 花			小計
(5)朝霞市	43.8	84.3	82.4	79.4	69.3	78.8	22.5	20.1	17.9	34.1	38.1	26.7	18.1	11.5	14.9	10.6	11.1	49.3	24.2	26.7	81.5	67.6	36.9	17.3	49.8	67.3	50.9	14.7	54.6	
6 志木市	5.9	3.1	5.4	2.7	4.4	3.9	3.7	6.4	10.1	7.1	5.7	6.6	12.4	9.9	11.2	6.9	1.0	8.3	5.4	10.5	1.5	6.9	5.4	3.4	1.5	8.3	5.4	2.3	4.6	
7 和光市	5.4	0.4	0.9	0.9	2.7	1.2	15.2	8.8	5.3	5.2	10.0	8.8	5.7	3.6	4.7	7.9	4.5	10.2	7.6	4.7	3.5	6.9	8.1	6.7	2.0	2.0	4.7	1.8	2.3	
8 新座市	17.6	9.0	9.0	13.5	17.3	12.2	35.6	10.8	8.2	7.1	13.3	14.7	8.6	5.2	7.0	40.2	62.6	17.6	39.9	14.7	8.0	6.4	10.1	44.7	19.9	15.1	16.8	6.0	17.0	
9 富士見市	1.3	0.0	0.0	0.0	0.0	0.0	0.0	3.9	3.3	1.9	2.6	2.1	3.3	2.1	2.7	1.1	1.3	1.5	1.4	1.6	0.0	0.5	0.7	0.6	0.5	0.0	0.5	7.4	1.4	
10 ふじみ野市	1.9	0.0	0.0	0.4	2.2	0.7	0.0	4.9	5.8	4.7	2.4	3.6	3.3	3.1	3.2	0.0	0.5	0.5	0.3	2.6	0.5	0.5	2.7	1.1	2.0	2.0	1.6	7.4	2.3	
11 三芳町	0.2	0.4	0.5	0.4	0.0	0.3	0.0	0.0	0.0	0.0	0.0	0.0	0.0	0.0	0.0	0.5	0.3	0.5	0.5	0.0	0.0	0.0	0.0	0.0	0.0	0.5	0.1	0.5	0.0	
1 さいたま市	1.2	0.4	0.5	0.4	0.9	0.6	1.6	1.5	1.9	1.9	1.4	1.7	1.9	2.1	2.0	0.5	2.0	0.5	1.0	1.6	1.0	1.0	2.0	1.1	1.5	0.5	1.2	2.8	0.5	
2 川口市	0.5	0.0	0.0	0.0	0.0	0.0	0.0	0.0	1.0	1.9	0.5	0.7	1.9	1.6	1.7	1.6	0.0	0.0	0.5	0.5	0.0	0.5	0.7	0.0	0.0	0.0	0.2	1.8	0.9	
3 蕨市	0.0	0.0	0.0	0.0	0.0	0.0	0.0	0.0	0.0	0.0	0.0	0.0	0.0	0.0	0.0	0.0	0.0	0.0	0.0	0.0	0.0	0.0	0.0	0.0	0.0	0.0	0.0	0.0	0.0	
4 戸田市	10.6	1.3	0.5	1.3	2.7	1.5	15.2	23.5	22.2	19.4	16.2	19.4	20.5	20.3	20.4	6.3	3.5	6.3	5.4	11.5	1.0	6.4	13.4	15.1	15.9	3.9	9.3	28.1	7.3	
12 春日部市	0.0	0.0	0.0	0.0	0.0	0.0	0.0	0.0	0.0	0.0	0.0	0.0	0.0	0.0	0.0	0.0	0.0	0.0	0.0	0.0	0.0	0.0	0.0	0.0	0.0	0.0	0.0	0.0	0.0	
13 草加市	0.0	0.0	0.0	0.0	0.0	0.0	0.0	0.0	0.0	0.0	0.0	0.0	0.0	0.0	0.0	0.0	0.0	0.0	0.0	0.0	0.0	0.0	0.0	0.0	0.0	0.0	0.0	0.0	0.0	
14 越谷市	0.9	0.0	0.0	0.0	0.0	0.0	1.0	2.9	1.4	2.4	1.0	1.8	2.9	3.6	3.2	0.5	0.0	0.5	0.3	1.6	0.0	0.0	0.0	0.0	0.0	1.5	0.0	0.5	9.2	1.8
16 三郷市	0.7	0.0	0.0	0.4	0.0	0.1	1.0	0.0	0.5	0.5	0.5	0.5	0.5	1.0	0.7	9.5	0.0	0.0	3.0	0.5	0.0	0.0	0.0	0.0	0.0	0.0	0.1	2.3	0.0	
17 吉川市	0.0	0.0	0.0	0.0	0.0	0.0	0.0	0.0	0.0	0.0	0.0	0.0	0.0	0.0	0.0	0.0	0.0	0.0	0.0	0.0	0.0	0.0	0.0	0.0	0.0	0.0	0.0	0.0	0.0	
20 上尾市	0.0	0.0	0.0	0.0	0.0	0.0	0.0	0.0	0.0	0.0	0.5	0.1	0.0	0.0	0.0	0.0	0.0	0.5	0.2	0.0	0.0	0.0	0.0	0.0	0.0	0.0	0.0	0.0	0.0	
24 川越市	0.2	0.4	0.0	0.0	0.0	0.1	0.0	0.0	0.5	0.9	0.3	0.0	0.3	0.0	0.2	0.0	0.0	0.0	0.0	0.5	0.0	0.5	0.7	0.0	0.0	0.5	0.0	0.3	0.0	0.5
38 所沢市	0.0	0.0	0.0	0.0	0.0	0.0	0.0	0.0	0.0	0.0	0.0	0.0	0.0	0.0	0.0	0.0	0.0	0.0	0.0	0.0	0.0	0.0	0.0	0.0	0.0	0.0	0.0	0.0	0.0	
40 蕨山	0.0	0.0	0.0	0.0	0.0	0.0	0.0	0.5	0.0	0.0	0.0	0.1	0.0	0.0	0.0	0.0	0.0	0.0	0.0	0.0	0.0	0.0	0.0	0.0	0.0	0.0	0.0	0.0	0.5	0.0
41 入間市	0.1	0.0	0.0	0.0	0.0	0.0	0.0	0.5	0.0	0.0	0.0	0.1	0.5	1.0	0.7	0.5	0.0	0.0	0.2	0.5	0.0	0.0	0.0	0.0	0.0	0.0	0.1	0.5	0.0	
47 蓮田市	0.0	0.0	0.0	0.0	0.0	0.0	0.0	0.0	0.0	0.0	0.0	0.0	0.0	0.0	0.0	0.0	0.0	0.0	0.0	0.0	0.0	0.0	0.0	0.0	0.0	0.0	0.0	0.0	0.0	
64 その他の県内市町村	0.6	0.0	0.0	0.0	0.0	0.0	0.0	1.0	1.9	0.5	1.0	0.9	1.0	1.0	1.0	1.1	0.5	1.5	1.0	0.0	0.0	0.0	0.0	1.3	1.7	0.5	0.0	0.5	1.4	0.9
90 東京都	8.2	0.4	0.9	0.4	0.4	0.6	4.2	14.2	18.4	9.0	6.7	10.6	17.1	30.7	23.6	11.1	11.1	2.4	8.1	18.8	3.0	2.0	15.4	7.8	3.5	0.5	6.9	10.6	5.5	
91 千葉県	0.0	0.0	0.0	0.0	0.0	0.0	0.0	0.0	0.0	0.0	0.0	0.0	0.0	0.0	0.0	0.0	0.0	0.0	0.0	0.0	0.0	0.0	0.0	0.0	0.0	0.0	0.0	0.1	0.0	
92 群馬県	0.0	0.0	0.0	0.0	0.0	0.0	0.0	0.0	0.0	0.0	0.0	0.0	0.0	0.0	0.0	0.0	0.0	0.0	0.0	0.0	0.0	0.0	0.0	0.0	0.0	0.0	0.0	0.0	0.0	
93 茨城県	0.0	0.0	0.0	0.0	0.0	0.0	0.0	0.0	0.0	0.0	0.0	0.0	0.0	0.0	0.0	0.0	0.0	0.0	0.0	0.0	0.0	0.0	0.0	0.0	0.0	0.0	0.0	0.0	0.0	
94 栃木県	0.0	0.0	0.0	0.0	0.0	0.0	0.0	0.0	0.0	0.0	0.0	0.0	0.0	0.0	0.0	0.0	0.0	0.0	0.0	0.0	0.0	0.0	0.0	0.0	0.0	0.0	0.0	0.0	0.0	
95 その他の県	0.9	0.0	0.0	0.0	0.0	0.0	0.0	0.5	1.0	1.9	1.0	0.9	2.4	2.6	2.5	1.6	1.0	0.5	1.0	3.7	0.0	0.5	2.0	0.6	1.0	0.0	1.1	2.8	0.5	

(6) 志木市

商品	A群										B群				C群		D群			E群						家族で楽しむ買物を	飲食(外食)	
	肉果・実・魚・野菜・	調理総菜・み食品等	その他飲料の食料品	日用・家庭雑貨	小計	寝具	紳士服・品雑貨	婦人服・品雑貨	子ども服	下着・肌着	小計	靴・履きもの	かばん・バック	小計	家具・インテリア	家庭用電化製品	自転車	時計・メガネ・ネ	医薬・化粧品	書籍・文房具	楽器・CD	玩具	スポーツ用品	花木・園芸・生花	小計			
(6)志木市	47.3	87.8	93.1	87.2	87.0	30.6	26.9	23.0	23.5	43.7	29.6	42.1	23.8	33.3	14.4	12.4	38.3	22.3	68.3	67.9	46.7	25.9	19.7	65.9	49.9	13.4	32.6	
5 朝霞市	2.3	1.4	1.4	1.4	1.4	0.8	0.7	1.6	4.5	1.5	1.9	0.7	0.0	0.4	0.8	0.8	3.5	1.8	2.9	3.6	5.6	0.9	11.8	1.5	4.1	0.0	6.3	
7 和光市	0.7	0.0	0.0	0.0	0.7	0.8	0.0	0.0	0.0	0.7	0.3	0.0	0.0	0.0	1.6	1.6	2.1	1.8	1.4	0.7	1.1	0.0	3.1	0.0	1.1	0.0	0.0	
8 新座市	22.6	7.4	2.8	5.7	13.3	47.1	14.9	14.3	21.2	24.4	24.1	12.9	11.5	12.2	49.6	59.7	31.9	46.6	3.6	16.8	13.3	49.1	37.0	21.2	23.9	8.5	29.2	
9 富士見市	4.6	0.0	0.0	0.0	0.0	0.8	9.7	12.7	11.4	5.2	8.0	7.9	9.2	8.5	4.8	3.9	9.9	6.3	7.1	2.2	4.4	1.7	4.7	1.5	3.0	17.6	7.6	
10 ふじみ野市	2.6	0.7	0.0	0.7	0.5	3.3	5.2	5.6	6.8	3.7	4.9	5.0	6.9	5.9	2.4	1.6	2.1	2.0	2.7	0.7	1.5	1.1	0.9	1.6	1.5	1.4	12.7	3.5
11 三芳町	0.5	0.7	0.7	1.4	0.0	0.7	0.0	0.0	0.0	0.0	0.0	0.0	0.0	0.0	0.8	3.9	2.1	2.3	0.0	0.0	0.0	0.0	1.6	0.0	0.2	0.7	0.0	
1 さいたま市	3.4	0.0	0.0	1.4	1.4	5.0	6.7	5.6	7.6	4.4	5.9	5.7	7.7	6.7	3.2	1.6	2.1	2.3	3.5	0.7	1.5	3.3	5.2	3.9	1.5	2.7	9.2	3.5
2 川口市	0.0	0.0	0.0	0.0	0.0	0.0	0.0	0.0	0.0	0.0	0.0	0.0	0.0	0.0	0.0	0.0	0.0	0.0	0.0	0.0	0.0	0.0	0.0	0.0	0.1	0.0	0.7	0.0
3 蕨市	0.0	0.0	0.0	0.0	0.0	0.0	0.0	0.0	0.0	0.0	0.0	0.0	0.0	0.0	0.0	0.0	0.0	0.0	0.0	0.0	0.0	0.0	0.0	0.0	0.0	0.0	0.7	0.0
4 戸田市	5.5	0.7	0.7	0.7	1.4	9.4	9.0	8.7	10.6	9.6	9.1	9.3	9.2	9.3	3.2	1.6	2.8	2.5	6.2	2.9	4.4	10.0	8.6	7.9	4.5	6.1	14.1	3.5
12 春日部市	0.0	0.0	0.0	0.0	0.0	0.0	0.0	0.0	0.0	0.0	0.0	0.0	0.0	0.0	0.0	0.0	0.0	0.0	0.0	0.0	0.0	0.0	0.0	0.0	0.0	0.0	0.0	0.0
13 草加市	0.0	0.0	0.0	0.0	0.0	0.0	0.0	0.0	0.0	0.0	0.0	0.0	0.0	0.0	0.0	0.0	0.0	0.0	0.0	0.0	0.0	0.0	0.0	0.0	0.0	0.0	0.0	0.0
14 越谷市	0.2	0.0	0.0	0.0	0.0	0.0	0.7	0.8	0.0	0.0	0.3	0.0	0.0	0.0	0.0	0.0	0.0	0.0	0.0	0.0	0.0	1.1	0.9	0.8	0.0	0.4	2.8	1.4
16 三郷市	0.5	0.0	0.0	0.0	0.0	0.0	0.7	1.6	1.5	0.0	0.8	0.0	0.8	0.4	5.6	0.0	0.0	1.8	0.0	0.0	0.0	0.0	0.0	0.0	0.8	0.1	1.4	0.0
17 吉川市	0.0	0.0	0.0	0.0	0.0	0.0	0.0	0.0	0.0	0.0	0.0	0.0	0.0	0.0	0.0	0.0	0.0	0.0	0.0	0.0	0.0	0.0	0.0	0.0	0.0	0.0	0.0	0.0
20 上尾市	0.0	0.0	0.0	0.0	0.0	0.0	0.0	0.0	0.0	0.0	0.0	0.0	0.0	0.0	0.0	0.0	0.0	0.0	0.0	0.0	0.0	0.0	0.0	0.0	0.0	0.0	0.0	0.0
24 川越市	0.4	0.7	0.7	0.7	0.5	0.8	0.7	0.8	0.0	0.0	0.5	0.0	0.0	0.0	0.0	0.0	0.0	0.0	0.0	0.0	2.2	0.0	0.0	0.8	0.5	0.7	0.7	
38 所沢市	0.3	0.0	0.0	0.0	0.0	0.8	1.5	0.8	0.8	1.5	1.1	0.7	0.8	0.7	0.0	0.0	0.0	0.0	0.0	0.0	0.0	0.0	0.0	0.0	0.0	0.0	0.0	
40 狭山市	0.0	0.0	0.0	0.0	0.0	0.0	0.0	0.0	0.0	0.0	0.0	0.0	0.0	0.0	0.0	0.0	0.0	0.0	0.0	0.0	0.0	0.0	0.0	0.0	0.0	0.0	0.0	0.0
41 入間市	0.6	0.0	0.0	0.7	0.0	2.0	1.5	2.4	0.8	0.0	0.9	2.1	3.8	3.0	0.0	0.0	0.0	0.0	0.9	0.0	0.0	0.0	0.8	0.0	0.2	3.5	0.0	
47 蓮田市	0.0	0.0	0.0	0.0	0.0	0.0	0.0	0.0	0.0	0.0	0.0	0.0	0.0	0.0	0.0	0.0	0.0	0.0	0.0	0.0	0.0	0.0	0.0	0.0	0.0	0.0	0.0	0.0
64 その他の県内市町村	0.1	0.7	0.0	0.0	0.7	0.3	0.0	0.0	0.0	0.0	0.0	0.0	0.0	0.0	0.8	0.0	0.0	0.3	0.0	0.0	0.0	0.0	0.0	0.0	0.0	0.0	0.7	1.4
90 東京都	7.9	0.0	0.7	0.0	0.7	3.2	20.9	22.2	11.4	5.2	12.5	13.6	25.4	19.3	11.2	12.4	2.8	8.6	15.9	2.9	1.5	11.1	5.2	4.7	0.8	5.5	12.7	6.9
91 千葉県	0.0	0.0	0.0	0.0	0.0	0.0	0.0	0.0	0.0	0.0	0.0	0.0	0.0	0.0	0.0	0.0	0.0	0.0	0.0	0.0	0.0	0.0	0.0	0.0	0.0	0.0	0.0	0.0
92 群馬県	0.0	0.0	0.0	0.0	0.0	0.0	0.0	0.0	0.0	0.0	0.0	0.0	0.0	0.0	0.0	0.0	0.0	0.0	0.0	0.0	0.0	0.0	0.0	0.0	0.0	0.0	0.0	0.0
93 茨城県	0.0	0.0	0.0	0.0	0.0	0.0	0.0	0.0	0.0	0.0	0.0	0.0	0.0	0.0	0.0	0.0	0.0	0.0	0.0	0.0	0.0	0.0	0.0	0.0	0.0	0.0	0.0	0.0
94 栃木県	0.0	0.0	0.0	0.0	0.0	0.0	0.0	0.0	0.0	0.0	0.0	0.0	0.0	0.0	0.0	0.0	0.0	0.0	0.0	0.0	0.0	0.0	0.0	0.0	0.0	0.0	0.0	0.0
95 その他の県	0.5	0.0	0.0	0.0	0.0	0.0	0.7	0.0	0.0	0.0	0.2	0.0	0.8	0.4	1.6	0.8	2.1	1.5	0.9	0.7	0.0	0.0	0.9	1.6	0.0	0.6	0.7	1.4

(7) 和光市

商品	A群										B群				C群			D群				E群						家族し でむ 買物を	飲食（外食）
	商品総合	肉果 ・魚 ・野菜	調 理総 済菜 み食 品等	飲 料 の 食 料 品	日 用 ・ 家 庭 雑 貨	小 計	寝 具	紳 士 服 ・ 品 雑 貨	婦 人 服 ・ 品 雑 貨	下 着 ・ 肌 着	小 計	靴 ・ 履 き も の	か は ば ん ど ・ バ ッ ク	小 計	家 具 ・ イ ン テ リ ア	家 庭 用 電 化 製 品	自 転 車	小 計	時 計 ・ タ ク メ ガ ネ ・ レ ン ズ	医 薬 ・ 化 粧 品	書 籍 ・ 文 房 具	器 器 ・ C D	玩 具	ス ポ ー ツ 用 品	花 木 ・ 園 芸 ・ 生 花	小 計			
和光市	53.4	75.9	75.1	79.9	79.6	77.4	58.0	32.3	29.6	39.5	58.5	43.5	16.9	22.1	40.0	28.0	70.4	46.6	43.1	75.3	71.8	55.3	43.3	28.9	75.0	58.0	21.0	46.9	
5 朝霞市	2.0	2.1	1.0	1.6	0.0	1.2	1.1	0.5	0.5	1.6	0.5	0.9	1.1	0.6	1.1	1.7	1.1	1.3	0.0	1.0	1.1	0.7	1.8	19.4	3.8	4.1	0.5	3.6	
6 志木市	0.9	0.5	1.0	0.5	0.6	0.6	1.1	1.1	0.5	1.1	0.5	0.9	1.7	1.7	0.6	1.1	0.5	0.7	1.3	1.0	0.5	0.7	1.8	1.1	0.5	1.0	1.0	2.0	
8 新座市	2.8	0.0	1.0	0.5	1.0	0.6	2.8	1.6	0.5	1.1	0.5	1.3	0.6	0.6	6.3	17.7	2.2	8.6	1.9	1.0	0.5	1.4	11.1	7.8	1.6	3.6	0.0	6.1	
9 富士見市	0.6	0.0	0.0	0.0	0.0	0.0	0.0	0.5	2.2	1.1	0.5	0.9	1.7	2.3	0.6	0.0	0.0	0.2	0.6	0.0	0.0	0.7	0.6	1.1	1.1	0.6	3.0	2.0	
10 ふじみ野市	0.1	0.0	0.0	0.0	0.0	0.0	0.0	0.0	0.5	0.0	0.0	0.2	0.0	0.0	0.0	0.0	0.0	0.0	0.0	0.0	0.0	0.0	0.0	0.0	0.0	0.0	0.5	0.0	
11 三芳町	0.0	0.0	0.0	0.0	0.0	0.0	0.0	0.0	0.0	0.0	0.0	0.0	0.0	0.0	0.0	0.0	0.0	0.0	0.0	0.0	0.0	0.0	0.0	0.6	0.0	0.1	0.0	0.0	
1 さいたま市	0.4	0.0	0.0	0.0	0.0	0.0	0.0	1.1	1.6	2.1	0.5	1.1	1.1	0.6	0.8	0.0	0.0	0.0	0.0	0.0	0.0	0.0	0.0	1.1	0.5	0.2	2.0	0.0	
2 川口市	0.5	0.0	0.0	0.0	0.5	0.1	0.0	1.1	1.6	2.6	0.0	1.1	0.6	0.0	0.3	0.0	0.6	0.0	0.2	2.5	0.5	0.0	0.0	0.0	0.0	0.4	2.5	2.0	
3 蕨市	0.1	0.0	0.0	0.0	0.0	0.0	0.0	0.5	0.0	0.5	0.3	0.0	0.0	0.0	0.0	0.0	0.0	0.0	0.6	0.0	0.0	0.0	0.0	0.0	0.0	0.1	0.5	0.0	
4 戸田市	8.2	3.7	3.0	3.7	4.1	3.6	7.2	13.2	12.9	15.3	13.8	12.5	15.5	15.3	15.4	2.9	5.7	7.0	5.2	5.0	1.5	5.3	6.3	11.7	16.7	3.8	7.1	24.5	6.1
12 春日部市	0.0	0.0	0.0	0.0	0.0	0.0	0.0	0.0	0.0	0.0	0.0	0.0	0.0	0.0	0.0	0.0	0.0	0.0	0.0	0.0	0.0	0.0	0.0	0.0	0.0	0.0	0.0	0.0	0.0
13 草加市	0.0	0.0	0.0	0.0	0.0	0.0	0.0	0.0	0.0	0.0	0.0	0.0	0.0	0.0	0.0	0.0	0.0	0.0	0.0	0.0	0.0	0.0	0.0	0.0	0.0	0.0	0.0	0.0	0.0
14 越谷市	0.8	0.0	0.0	0.0	0.0	0.0	0.0	2.6	2.2	3.2	1.1	1.8	2.2	2.3	2.2	0.6	0.6	0.5	0.6	0.0	0.0	0.0	0.0	0.6	0.6	0.0	0.2	5.0	1.0
16 三郷市	1.0	0.0	0.0	0.0	0.5	0.1	1.1	1.6	1.6	1.6	1.6	1.5	1.7	1.7	1.7	6.9	0.0	0.0	2.2	0.6	0.0	0.5	0.7	0.6	0.6	0.0	0.4	2.5	0.5
17 吉川市	0.0	0.0	0.0	0.0	0.0	0.0	0.0	0.0	0.0	0.0	0.0	0.0	0.0	0.0	0.0	0.0	0.0	0.0	0.0	0.0	0.0	0.0	0.0	0.0	0.0	0.0	0.0	0.0	0.0
20 上尾市	0.0	0.0	0.0	0.0	0.0	0.0	0.0	0.0	0.0	0.0	0.0	0.0	0.0	0.0	0.0	0.0	0.0	0.0	0.0	0.0	0.0	0.0	0.0	0.0	0.0	0.0	0.0	0.0	0.0
24 川越市	0.3	0.0	0.0	0.0	0.0	0.0	0.0	1.1	0.5	0.5	0.0	0.4	1.7	1.7	1.7	0.0	0.0	0.0	0.6	0.5	0.5	0.0	0.0	0.0	0.0	0.0	0.2	0.0	0.0
38 所沢市	0.1	0.0	0.0	0.0	0.0	0.0	0.0	0.5	0.0	0.0	0.0	0.1	0.0	0.6	0.3	0.6	0.0	0.0	0.2	0.0	0.0	0.0	0.0	0.0	0.0	0.0	0.0	0.0	0.0
40 狭山市	0.0	0.0	0.0	0.0	0.0	0.0	0.0	0.0	0.0	0.0	0.0	0.0	0.0	0.0	0.0	0.0	0.0	0.0	0.0	0.0	0.0	0.0	0.0	0.0	0.0	0.0	0.0	0.0	0.0
41 入間市	0.4	0.0	0.0	0.0	0.0	0.0	0.0	0.0	0.5	1.1	0.0	0.3	1.1	1.7	1.4	0.0	0.0	1.6	0.6	0.0	0.0	0.0	0.6	2.2	0.0	0.4	2.0	0.0	
47 蓮田市	0.0	0.0	0.0	0.0	0.0	0.0	0.0	0.0	0.0	0.0	0.0	0.0	0.0	0.0	0.0	0.0	0.0	0.0	0.0	0.0	0.0	0.0	0.0	0.0	0.0	0.0	0.0	0.0	0.0
64 その他の県内市町村	0.5	0.0	0.0	0.0	0.0	0.0	0.6	1.1	1.1	1.1	0.5	0.9	1.1	1.7	1.4	1.7	0.6	0.5	0.9	0.0	0.0	0.0	0.0	0.0	0.0	0.0	1.0	0.5	
90 東京都	26.2	17.8	18.9	14.7	13.8	16.3	26.0	38.6	40.9	26.8	19.1	30.3	41.4	49.2	45.3	36.6	41.7	15.1	30.8	38.8	17.5	18.6	22.9	25.7	19.4	12.0	21.7	32.5	28.6
91 千葉県	0.1	0.0	0.0	0.0	0.0	0.0	0.6	0.0	0.0	0.0	0.0	0.1	0.0	0.0	0.0	0.6	0.0	0.0	0.2	0.6	0.5	0.0	0.0	0.0	0.0	0.5	0.2	1.0	0.5
92 群馬県	0.1	0.0	0.0	0.0	0.0	0.0	0.6	0.0	0.0	0.5	0.5	0.3	0.0	0.0	0.0	0.0	0.0	0.5	0.2	0.6	0.0	0.0	0.0	0.0	0.0	0.0	0.1	0.0	0.0
93 茨城県	0.0	0.0	0.0	0.0	0.0	0.0	0.0	0.0	0.0	0.0	0.0	0.0	0.0	0.0	0.0	0.0	0.0	0.0	0.0	0.0	0.0	0.0	0.0	0.0	0.0	0.0	0.0	0.0	0.0
94 栃木県	0.0	0.0	0.0	0.0	0.0	0.0	0.0	0.0	0.0	0.0	0.0	0.0	0.6	0.0	0.3	0.0	0.0	0.0	0.0	0.0	0.0	0.0	0.0	0.0	0.0	0.0	0.0	0.0	0.0
95 その他の県	1.4	0.0	0.0	0.0	0.0	0.0	1.1	2.1	2.7	1.1	1.6	1.7	2.2	2.8	1.7	2.3	0.5	1.5	3.8	1.0	1.1	1.4	2.3	0.6	1.1	1.6	0.5	0.0	

(8) 新座市

商品	A群										B群			C群		D群				E群					家族し でむ 買物を	小計	飲食(外食)			
	商品 総合	肉・魚・ 野菜・	惣菜・ 調理済 み食品 等	飲料 その他 の食品	日用・ 家庭雑 貨	小計	寝具	紳士用 服・品 雑貨	婦人用 服・品 雑貨	子ども 服・品 雑貨	下着・ 肌着	小計	靴・履 きもの	かばん ・ハンド バッグ	小計	時計・ メガネ ・ス ・	医薬品 ・化粧 品	書籍・ 文房具	楽器・ CD	玩具	スポーツ 用品	花木・ 園芸・ 生花								
⑧新座市	64.3	83.8	82.3	84.8	83.3	83.6	69.0	45.4	39.4	53.3	63.6	54.1	42.1	32.7	37.8	64.9	73.5	63.6	67.4	47.8	79.2	63.2	54.0	70.0	68.4	74.7	66.0	28.4	58.5	
5 朝霞市	1.4	1.8	1.7	0.2	0.5	1.1	0.5	0.8	1.1	2.7	1.0	1.2	1.1	0.6	0.8	0.6	0.0	1.3	0.6	0.6	0.3	3.8	1.4	0.6	0.6	7.5	1.9	2.3	0.5	2.3
6 志木市	2.3	3.0	3.2	2.5	1.3	2.5	2.5	2.9	4.9	2.1	2.1	2.9	3.5	2.2	2.9	1.7	0.8	2.4	1.6	3.8	2.3	1.4	3.5	0.6	0.6	2.1	2.0	1.3	1.8	
7 和光市	1.3	0.5	0.5	0.5	1.5	0.8	2.7	1.1	0.5	1.3	2.4	1.6	1.6	1.1	1.4	0.6	0.3	2.4	1.1	1.2	1.0	2.5	2.4	1.7	0.6	0.5	1.4	0.8	1.5	
9 富士見市	1.1	0.5	0.5	0.2	0.0	0.3	0.0	2.6	4.1	2.4	1.3	2.1	2.7	2.8	2.7	1.1	0.3	1.3	0.9	1.2	0.3	0.3	1.0	0.3	0.3	0.3	0.5	4.8	0.8	
10 ふじみ野市	0.6	0.3	0.0	0.0	0.0	0.1	0.3	0.8	1.4	2.1	0.8	1.1	1.3	1.4	1.4	0.0	0.0	0.3	0.1	0.9	0.0	0.3	0.3	0.0	0.3	2.4	0.6	3.5	0.5	
11 三芳町	0.3	0.5	0.2	0.5	0.8	0.5	0.0	0.0	0.0	0.0	0.3	0.1	0.3	0.3	0.3	0.0	0.5	1.1	0.5	0.0	0.3	0.5	0.7	0.3	0.0	0.8	0.4	0.8	0.3	
1 さいたま市	0.6	0.3	0.2	0.2	0.3	0.3	0.5	1.8	1.4	1.1	0.5	1.1	1.3	1.4	1.4	0.6	0.3	0.3	0.3	0.4	0.3	0.3	0.3	0.3	0.3	0.3	0.3	1.8	1.0	
2 川口市	0.4	0.0	0.0	0.0	0.0	0.0	0.5	0.8	1.1	0.5	0.3	0.6	0.3	0.8	0.5	0.3	0.0	0.0	0.1	0.9	0.3	0.5	0.7	0.6	0.8	0.3	0.6	1.3	0.3	
3 蕨市	0.0	0.0	0.0	0.0	0.0	0.0	0.0	0.0	0.3	0.0	0.0	0.1	0.0	0.0	0.0	0.0	0.0	0.0	0.0	0.0	0.0	0.0	0.0	0.0	0.0	0.0	0.0	0.0	0.3	0.0
4 戸田市	2.1	0.3	0.2	0.2	0.3	0.3	1.6	4.2	4.1	2.1	1.6	2.7	6.5	5.9	6.2	0.8	0.3	0.3	0.5	2.9	0.3	3.0	4.2	2.9	3.4	1.1	2.4	8.6	1.5	
12 春日部市	0.0	0.0	0.0	0.0	0.0	0.0	0.0	0.0	0.0	0.0	0.0	0.0	0.0	0.0	0.0	0.0	0.0	0.0	0.0	0.0	0.0	0.0	0.0	0.0	0.0	0.0	0.0	0.0	0.0	0.0
13 草加市	0.0	0.0	0.0	0.0	0.0	0.0	0.0	0.0	0.0	0.0	0.0	0.0	0.0	0.0	0.0	0.0	0.0	0.0	0.0	0.0	0.0	0.0	0.0	0.0	0.0	0.0	0.0	0.0	0.0	0.0
14 越谷市	0.5	0.0	0.0	0.0	0.0	0.0	0.3	1.6	1.9	1.1	0.0	1.0	0.3	2.0	1.1	0.8	0.0	0.0	0.0	0.3	0.3	0.0	0.3	0.7	0.3	0.3	0.0	0.2	3.0	0.5
16 三郷市	0.3	0.0	0.0	0.0	0.0	0.0	0.8	0.5	0.3	0.5	0.3	0.5	0.0	0.3	0.1	4.2	0.0	0.0	1.4	0.0	0.0	0.0	0.0	0.0	0.0	0.0	0.0	2.5	0.5	
17 吉川市	0.0	0.0	0.0	0.0	0.0	0.0	0.0	0.0	0.0	0.0	0.0	0.0	0.0	0.0	0.0	0.3	0.0	0.0	0.1	0.0	0.0	0.0	0.0	0.0	0.0	0.0	0.0	0.0	0.0	0.0
20 上尾市	0.0	0.0	0.0	0.0	0.0	0.0	0.0	0.0	0.0	0.0	0.0	0.0	0.0	0.0	0.0	0.0	0.0	0.0	0.0	0.0	0.0	0.0	0.0	0.0	0.0	0.0	0.0	0.0	0.0	0.0
24 川越市	0.1	0.0	0.2	0.0	0.0	0.1	0.3	0.0	0.3	0.3	0.3	0.2	0.0	0.6	0.3	0.3	0.0	0.0	0.1	0.6	0.0	0.0	0.0	0.0	0.3	0.0	0.0	0.1	0.5	0.3
38 所沢市	0.4	0.3	0.0	0.0	0.0	0.1	0.3	0.3	0.8	0.5	0.3	0.4	1.1	0.8	1.0	0.3	0.3	0.3	0.5	0.4	1.2	0.3	0.3	0.7	0.0	0.6	0.3	0.4	0.5	0.8
40 狭山市	0.0	0.0	0.0	0.0	0.0	0.0	0.0	0.3	0.0	0.0	0.0	0.1	0.0	0.0	0.0	0.0	0.0	0.0	0.0	0.3	0.0	0.0	0.0	0.0	0.0	0.0	0.0	0.0	0.0	0.0
41 入間市	0.8	0.0	0.0	0.2	0.3	0.1	0.3	2.1	2.7	1.3	1.0	1.5	3.0	3.6	3.3	0.0	0.3	0.5	0.3	0.9	0.3	0.0	0.0	0.0	0.0	0.3	0.0	0.2	2.5	0.0
47 蓮田市	0.0	0.0	0.0	0.0	0.0	0.0	0.0	0.0	0.0	0.0	0.0	0.0	0.0	0.0	0.0	0.0	0.0	0.0	0.0	0.0	0.0	0.0	0.0	0.0	0.0	0.0	0.0	0.0	0.0	0.0
64 その他の県内市町村	0.5	0.0	0.0	0.2	0.3	0.1	0.3	1.1	0.8	1.3	0.5	0.8	1.1	2.2	1.6	0.6	0.3	0.0	0.3	0.6	0.3	0.5	0.3	0.0	0.0	0.0	0.0	0.2	2.3	1.3
90 東京都	22.2	8.6	10.3	10.0	11.6	10.1	19.2	31.9	34.0	26.1	23.3	26.9	32.3	39.1	35.6	22.2	22.8	25.5	23.5	36.4	14.8	22.9	30.0	21.0	16.5	15.2	21.9	34.2	27.5	
91 千葉県	0.0	0.0	0.0	0.0	0.0	0.0	0.0	0.0	0.0	0.0	0.0	0.0	0.0	0.0	0.0	0.0	0.0	0.0	0.0	0.0	0.0	0.0	0.0	0.0	0.0	0.0	0.0	0.0	0.0	0.0
92 群馬県	0.0	0.0	0.0	0.0	0.0	0.0	0.0	0.3	0.3	0.0	0.0	0.2	0.0	0.0	0.0	0.0	0.0	0.0	0.0	0.0	0.0	0.0	0.0	0.0	0.0	0.0	0.0	0.0	0.0	0.0
93 茨城県	0.0	0.0	0.0	0.0	0.0	0.0	0.0	0.0	0.0	0.0	0.0	0.0	0.0	0.0	0.0	0.0	0.0	0.0	0.0	0.0	0.0	0.0	0.0	0.0	0.0	0.0	0.0	0.0	0.0	0.0
94 栃木県	0.1	0.0	0.0	0.0	0.0	0.0	0.0	0.3	0.0	0.0	0.0	0.1	0.3	0.6	0.4	0.0	0.0	0.0	0.0	0.0	0.0	0.0	0.0	0.0	0.0	0.0	0.0	0.0	0.0	0.0
95 その他の県	0.5	0.3	0.5	0.2	0.0	0.3	0.8	1.3	0.8	0.8	0.5	0.9	0.8	1.7	1.2	0.8	0.5	0.5	0.6	0.3	0.3	0.3	0.0	0.3	0.0	0.3	0.3	0.2	1.8	1.0

(10)ふじみ野市

商品	A群										B群				C群			D群				E群						飲食(外食)
	肉・実 魚・野菜・	調(総 理済菜 み食品等)	その他 飲料の 食品	日用・家庭 雑貨	小計	寝具	紳士服 用品・ 雑貨	婦人服 用品・ 雑貨	子ども 服用品・ 雑貨	下着・肌 着	小計	靴・履 きもの	かばん ハンド バッグ	小計	家具・イ ンテリ ア	家庭用電 化製品	自転車	小計	時計・メ ガネ・ アクセサリー	医薬品・ 化粧品	書籍・文 房具	楽器・C D	玩具	スポーツ 用品	花木・園 芸・生 花	小計	家族で 買物を	
購買地域:市町村																												
(10)ふじみ野市	76.2	92.8	94.9	93.5	93.7	78.7	60.6	53.5	68.7	84.6	69.1	63.9	49.1	56.6	38.4	65.7	92.8	67.1	73.5	90.0	92.7	83.1	73.1	51.3	94.7	80.0	43.4	74.6
5 朝霞市	0.1	0.0	0.0	0.0	0.0	0.4	0.0	0.0	0.0	0.0	0.1	0.0	0.0	0.0	0.0	0.0	0.0	0.0	0.4	0.0	0.0	0.0	0.8	0.0	0.2	0.4	0.0	
6 志木市	0.2	0.0	0.0	0.0	0.0	0.4	0.4	0.4	0.4	0.0	0.3	0.4	0.4	0.4	0.5	0.4	0.0	0.3	0.0	0.0	0.0	0.0	0.0	0.0	0.0	0.0	0.0	
7 和光市	0.0	0.0	0.0	0.0	0.0	0.0	0.0	0.0	0.0	0.0	0.0	0.0	0.0	0.0	0.0	0.0	0.0	0.0	0.0	0.0	0.0	0.0	0.0	0.0	0.0	0.0	0.0	
8 新座市	0.8	0.0	0.0	0.0	0.0	3.1	0.0	0.4	0.0	0.4	0.7	0.0	0.0	0.0	7.1	5.1	0.0	3.9	0.4	0.0	0.0	0.0	1.3	0.4	0.0	0.3	0.0	
9 富士見市	6.2	2.0	0.0	1.2	1.1	3.6	12.2	18.7	14.9	6.5	11.3	11.2	12.8	12.0	5.2	3.4	4.0	4.2	6.6	3.2	1.6	6.8	2.7	11.4	1.6	4.8	22.9	
11 三芳町	0.6	0.4	0.8	0.4	0.8	0.0	0.4	0.8	0.4	0.0	0.3	1.2	0.9	1.1	0.0	2.1	0.0	0.7	0.0	0.4	1.2	1.4	0.9	0.4	0.4	0.7	0.4	
1 さいたま市	1.6	0.4	0.0	0.4	0.4	0.3	0.9	3.3	4.6	3.2	1.6	2.7	4.6	5.6	5.1	3.8	1.3	0.0	1.6	1.3	0.4	0.0	0.5	0.9	2.1	0.0	0.7	
2 川口市	0.0	0.0	0.0	0.0	0.0	0.0	0.0	0.0	0.0	0.0	0.0	0.0	0.0	0.0	0.0	0.0	0.0	0.0	0.0	0.0	0.0	0.0	0.0	0.0	0.0	0.0	0.0	
3 蕨市	0.0	0.0	0.0	0.0	0.0	0.0	0.0	0.0	0.0	0.0	0.0	0.0	0.0	0.0	0.0	0.0	0.0	0.0	0.0	0.0	0.0	0.0	0.0	0.0	0.0	0.0	0.0	
4 戸田市	0.3	0.0	0.0	0.4	0.4	0.2	0.0	0.8	0.8	0.0	0.3	0.4	1.3	0.8	0.0	0.0	0.0	0.0	0.4	0.0	0.0	0.0	0.4	0.8	0.0	0.2	2.3	
12 春日部市	0.0	0.0	0.0	0.0	0.0	0.0	0.0	0.0	0.0	0.0	0.0	0.0	0.0	0.0	0.0	0.0	0.0	0.0	0.0	0.0	0.0	0.0	0.0	0.0	0.0	0.0	0.0	
13 草加市	0.0	0.0	0.0	0.0	0.0	0.0	0.0	0.0	0.0	0.0	0.0	0.0	0.0	0.0	0.0	0.0	0.0	0.0	0.0	0.0	0.0	0.0	0.0	0.0	0.0	0.0	0.0	
14 越谷市	0.2	0.0	0.0	0.0	0.0	0.0	0.4	0.4	0.4	0.4	0.3	0.4	0.0	0.2	0.0	0.0	0.0	0.0	0.0	0.0	0.0	0.0	0.5	0.9	0.8	0.0	0.3	
16 三郷市	0.2	0.0	0.0	0.0	0.0	0.0	0.0	0.0	0.0	0.4	0.1	0.0	0.0	0.0	4.7	0.0	0.0	1.4	0.0	0.0	0.0	0.0	0.0	0.0	0.0	0.0	0.8	
17 吉川市	0.0	0.0	0.0	0.0	0.0	0.0	0.0	0.0	0.0	0.0	0.0	0.6	0.0	0.0	0.0	0.0	0.0	0.0	0.0	0.0	0.0	0.0	0.0	0.0	0.0	0.0	0.0	
20 上尾市	0.1	0.0	0.0	0.0	0.0	0.0	0.0	0.0	0.0	0.0	0.0	0.0	0.0	0.0	0.5	0.4	0.4	0.4	0.4	0.4	0.0	0.0	0.4	0.8	0.0	0.2	0.0	
24 川越市	7.0	4.0	2.7	3.8	3.0	3.4	9.8	6.9	8.7	6.0	3.3	6.9	7.1	8.5	7.8	24.2	15.3	2.0	13.2	7.1	3.6	2.4	3.4	9.4	18.6	1.6	6.6	
38 所沢市	0.7	0.0	0.0	0.0	0.0	0.0	0.0	0.0	0.0	0.0	0.0	0.0	0.0	0.0	1.4	0.0	0.0	0.4	0.0	0.0	0.0	0.0	6.3	7.2	0.4	2.0	0.4	
40 狭山市	0.1	0.0	0.0	0.0	0.0	0.0	0.4	0.0	0.0	0.0	0.1	0.0	0.0	0.0	0.0	0.0	0.0	0.4	0.1	0.0	0.0	0.0	0.0	0.4	0.0	0.1	0.0	
41 入間市	0.8	0.0	0.0	0.0	0.0	0.0	4.9	2.9	0.8	0.4	1.8	2.9	2.6	2.7	0.9	0.0	0.0	0.3	0.4	0.0	0.0	0.4	0.8	0.4	0.3	5.8	0.4	
47 蓮田市	0.0	0.0	0.0	0.0	0.0	0.0	0.0	0.0	0.0	0.0	0.0	0.0	0.0	0.0	0.0	0.0	0.0	0.0	0.0	0.0	0.0	0.0	0.0	0.4	0.0	0.1	0.0	
64 その他の県内市町村	0.9	0.4	0.0	0.0	0.4	0.2	0.4	1.2	1.7	1.6	1.2	1.2	2.6	1.9	1.9	1.7	0.0	1.1	0.4	0.0	0.8	1.0	0.9	1.3	0.4	0.7	3.1	
90 東京都	3.6	0.0	1.6	0.0	0.4	0.5	1.8	8.5	6.2	2.8	1.2	4.1	6.2	15.0	10.9	4.7	0.4	5.0	8.4	2.4	0.8	3.4	1.3	2.1	0.4	2.6	5.0	
91 千葉県	0.0	0.0	0.0	0.0	0.0	0.0	0.0	0.0	0.0	0.0	0.0	0.0	0.0	0.0	0.0	0.0	0.0	0.0	0.0	0.0	0.0	0.0	0.0	0.0	0.0	0.0	0.0	
92 群馬県	0.0	0.0	0.0	0.0	0.0	0.0	0.0	0.0	0.0	0.0	0.0	0.0	0.0	0.0	0.0	0.0	0.0	0.0	0.0	0.0	0.0	0.0	0.0	0.0	0.0	0.0	0.0	
93 茨城県	0.0	0.0	0.0	0.0	0.0	0.0	0.4	0.0	0.0	0.0	0.1	0.0	0.0	0.0	0.5	0.0	0.0	0.1	0.0	0.0	0.0	0.0	0.0	0.0	0.0	0.0	0.0	
94 栃木県	0.1	0.0	0.0	0.0	0.0	0.0	0.0	0.4	0.4	0.4	0.2	0.4	0.4	0.4	0.0	0.0	0.0	0.0	0.0	0.0	0.0	0.4	0.0	0.0	0.0	0.1	0.4	
95 その他の県	0.1	0.0	0.0	0.4	0.0	0.1	0.4	0.0	0.4	0.0	0.2	0.0	0.9	0.4	0.0	0.0	0.0	0.0	0.4	0.0	0.0	0.0	0.4	0.0	0.0	0.1	0.4	

(11) 三芳町

商品	A群										B群				C群			D群				E群							飲食(外食)	
	商品総合	肉果・実・魚・野菜・	調理総菜・弁当等)	その他飲料・食品	日用・家庭雑貨	小計	寝具	紳士用品・雑貨	婦人用品・雑貨	子ども・幼児用品・	下着・肌着	小計	靴・履きもの	かばん・ハンドバッグ	小計	家具・インテリア	家庭用電化製品	自転車	小計	時計・メガネ・ネックレス	医薬・化粧品	書籍・文房具	楽器・CD	玩具	スポーツ用品	花木・園芸・生花	小計	家族しでむ買物を		
(11)三芳町	43.8	81.6	83.1	83.2	77.6	81.4	25.7	25.7	24.8	26.1	49.1	30.3	21.0	15.5	16.3	8.5	39.8	19.4	23.2	26.3	77.7	71.2	57.6	21.4	19.0	37.5	45.0	17.9	31.0	
5 朝霞市	0.3	0.0	0.0	0.0	0.0	0.0	1.0	0.0	0.0	0.0	0.0	0.2	0.0	0.0	0.0	2.1	0.9	0.0	1.0	0.0	0.0	0.0	0.0	0.0	2.0	0.0	0.3	0.0	0.9	
6 志木市	1.4	0.0	0.0	0.0	0.0	0.0	0.0	0.0	3.0	1.8	1.9	1.3	4.0	2.1	3.0	5.3	1.9	0.9	2.6	6.1	0.0	1.8	1.2	0.0	1.0	0.0	1.4	0.0	0.0	
7 和光市	0.0	0.0	0.0	0.0	0.0	0.0	0.0	0.0	0.0	0.0	0.0	0.0	0.0	0.0	0.0	0.0	0.0	0.0	0.0	0.0	0.0	0.0	0.0	0.0	0.0	0.0	0.0	0.0	0.0	
8 新座市	7.7	0.9	0.8	0.8	0.9	0.9	24.8	1.9	0.0	0.9	0.0	5.3	1.0	1.0	1.0	44.7	27.8	12.0	27.4	3.0	0.9	0.0	0.0	14.3	24.0	8.0	7.1	0.9	2.7	
9 富士見市	11.0	5.3	3.4	3.4	4.3	4.1	6.9	20.0	21.8	18.9	14.2	16.4	15.0	17.5	16.2	4.3	7.4	16.7	9.7	16.2	2.7	8.1	10.6	10.2	18.0	10.7	10.7	29.5	21.2	
10 ふじみ野市	21.9	12.3	11.0	9.2	15.5	12.0	28.7	26.7	20.8	31.5	23.6	26.3	35.0	27.8	31.5	11.7	12.0	42.6	22.6	29.3	15.2	17.1	18.8	23.5	12.0	37.5	22.0	19.6	30.1	
1 さいたま市	1.4	0.0	0.0	0.8	0.9	0.4	1.0	2.9	3.0	4.5	1.9	2.7	3.0	5.2	4.1	1.1	0.9	0.9	1.0	1.0	0.0	0.0	0.0	1.0	2.0	0.0	0.6	4.5	1.8	
2 川口市	0.4	0.0	0.0	0.0	0.9	0.2	0.0	1.0	1.0	1.8	0.9	1.0	0.0	0.0	0.0	1.1	0.0	0.0	0.3	0.0	0.0	0.0	0.0	1.0	0.0	0.0	0.1	0.0	0.0	
3 蕨市	0.0	0.0	0.0	0.0	0.0	0.0	0.0	0.0	0.0	0.0	0.0	0.0	0.0	0.0	0.0	0.0	0.0	0.0	0.0	0.0	0.0	0.0	0.0	0.0	0.0	0.0	0.0	0.0	0.0	
4 戸田市	0.0	0.0	0.0	0.0	0.0	0.0	0.0	0.0	0.0	0.0	0.0	0.0	0.0	0.0	0.0	0.0	0.0	0.0	0.0	0.0	0.0	0.0	0.0	0.0	0.0	0.0	0.0	0.0	0.0	
12 春日部市	0.0	0.0	0.0	0.0	0.0	0.0	0.0	0.0	0.0	0.0	0.0	0.0	0.0	0.0	0.0	0.0	0.0	0.0	0.0	0.0	0.0	0.0	0.0	0.0	0.0	0.0	0.0	0.0	0.0	
13 草加市	0.0	0.0	0.0	0.0	0.0	0.0	0.0	0.0	0.0	0.0	0.0	0.0	0.0	0.0	0.0	0.0	0.0	0.0	0.0	0.0	0.0	0.0	0.0	0.0	0.0	0.0	0.0	0.0	0.0	
14 越谷市	0.5	0.0	0.0	0.0	0.0	0.0	0.0	0.0	0.0	0.0	0.0	0.0	0.0	0.0	0.0	0.0	0.0	0.0	0.0	0.0	0.0	0.0	0.0	0.0	0.0	0.0	0.0	0.0	0.0	
16 三郷市	0.4	0.0	0.0	0.0	0.0	0.0	0.0	0.0	0.0	0.0	0.0	0.0	0.0	0.0	0.0	0.0	0.0	0.0	0.0	0.0	0.0	0.0	0.0	0.0	0.0	0.0	0.0	0.0	0.0	
17 吉川市	0.0	0.0	0.0	0.0	0.0	0.0	0.0	0.0	0.0	0.0	0.0	0.0	0.0	0.0	0.0	0.0	0.0	0.0	0.0	0.0	0.0	0.0	0.0	0.0	0.0	0.0	0.0	0.0	0.0	
20 上尾市	0.0	0.0	0.0	0.0	0.0	0.0	0.0	0.0	0.0	0.0	0.0	0.0	0.0	0.0	0.0	0.0	0.0	0.0	0.0	0.0	0.0	0.0	0.0	0.0	0.0	0.0	0.0	0.0	0.0	
24 川越市	1.5	0.0	0.0	0.0	0.0	0.0	2.0	1.9	4.0	2.7	0.0	2.1	2.0	4.1	3.0	2.1	3.7	0.0	1.9	3.0	0.0	0.0	1.2	2.0	5.0	0.0	1.5	1.8	0.0	
38 所沢市	3.5	0.0	0.8	0.8	0.0	0.4	3.0	2.9	3.0	2.7	2.8	2.9	3.0	3.1	3.0	4.3	1.9	4.6	3.5	2.0	0.9	0.9	4.7	21.4	10.0	3.6	6.0	2.7	4.4	
40 狭山市	0.5	0.0	0.0	0.0	0.0	0.0	1.0	1.0	2.0	0.9	1.9	1.3	1.0	1.0	1.0	0.0	0.0	0.0	0.0	1.0	0.0	0.0	0.0	0.0	0.0	0.0	0.0	0.1	0.9	
41 入間市	0.6	0.0	0.0	0.0	0.0	0.0	0.0	0.0	0.0	0.0	0.0	0.0	0.0	0.0	0.0	0.0	0.0	0.0	0.0	0.0	0.0	0.0	0.0	0.0	0.0	0.0	0.0	0.0		
47 蓮田市	0.0	0.0	0.0	0.0	0.0	0.0	0.0	0.0	0.0	0.0	0.0	0.0	0.0	0.0	0.0	0.0	0.0	0.0	0.0	0.0	0.0	0.0	0.0	0.0	0.0	0.0	0.0	0.0	0.0	
64 その他の県内市町村	1.5	0.0	0.0	1.7	0.0	0.4	2.0	1.9	2.0	0.9	0.9	1.5	2.0	1.0	1.5	2.1	1.9	2.8	2.3	3.0	0.9	0.9	1.2	4.1	2.0	0.9	1.8	2.7	0.9	
90 東京都	3.2	0.0	0.8	0.0	0.0	0.2	3.0	5.7	7.9	3.6	0.9	4.2	10.0	16.5	13.2	4.3	0.9	0.0	1.6	7.1	1.8	0.0	2.4	1.0	2.0	1.8	2.2	10.7	5.3	
91 千葉県	0.0	0.0	0.0	0.0	0.0	0.0	0.0	0.0	0.0	0.0	0.0	0.0	0.0	0.0	0.0	0.0	0.0	0.0	0.0	0.0	0.0	0.0	0.0	0.0	0.0	0.0	0.0	0.0	0.0	
92 群馬県	0.0	0.0	0.0	0.0	0.0	0.0	0.0	0.0	0.0	0.0	0.0	0.0	0.0	0.0	0.0	0.0	0.0	0.0	0.0	0.0	0.0	0.0	0.0	0.0	0.0	0.0	0.0	0.0	0.0	
93 茨城県	0.0	0.0	0.0	0.0	0.0	0.0	0.0	0.0	0.0	0.0	0.0	0.0	0.0	0.0	0.0	0.0	0.0	0.0	0.0	0.0	0.0	0.0	0.0	0.0	0.0	0.0	0.0	0.0	0.0	
94 栃木県	0.5	0.0	0.0	0.0	0.0	0.0	0.0	0.0	0.0	0.0	0.0	0.0	0.0	0.0	0.0	0.0	0.0	0.0	0.0	0.0	0.0	0.0	0.0	0.0	0.0	0.0	0.0	0.0	0.0	
95 その他の県	0.2	0.0	0.0	0.0	0.0	0.0	0.0	0.0	0.0	0.0	0.9	0.2	0.0	1.0	0.5	0.0	0.9	0.0	0.3	0.0	0.0	0.0	1.2	0.0	0.0	0.0	0.0	0.1	1.8	0.0

(12)春日部市

商品	A群										B群			C群		D群				E群							飲食（外食）		
	商品総合	肉果・実魚・野菜・	調理総菜・済み食品等）	そ飲の料	日用・家庭雑貨	小計	寝具	紳士用洋服・雑貨	婦人洋服・雑貨	子ども服	下着・肌着	小計	靴・履きもの	かばん・バッグ	小計	家具・インテリア	家庭用電化製品	自転車	小計	時計・タクトネ・	医薬・化粧品	書籍・文房具	楽器・C D	玩具	スポーツ用品	花木・園芸・生花		小計	家族で買物を
(12)春日部市	85.5	93.3	94.5	93.6	92.5	93.4	83.8	80.8	81.5	83.3	89.0	83.7	80.5	74.6	77.6	66.3	85.9	90.4	81.2	85.0	94.4	94.3	91.4	79.5	70.4	86.5	86.0	65.6	83.4
13 草加市	0.3	0.0	0.0	0.0	0.0	0.0	1.4	0.0	0.2	0.2	0.0	0.4	0.4	0.2	0.3	2.9	0.5	0.0	1.1	0.5	0.0	0.2	0.0	0.0	0.2	0.0	0.1	0.4	0.2
14 越谷市	5.5	3.2	3.0	2.1	3.2	2.9	4.1	9.1	10.4	8.0	5.0	7.3	9.2	11.2	10.2	4.3	5.9	2.2	4.1	4.9	3.0	3.3	4.3	7.8	9.5	2.5	5.0	16.7	7.5
15 八潮市	0.1	0.0	0.0	0.2	0.0	0.1	0.0	0.0	0.0	0.0	0.0	0.0	0.2	0.5	0.3	0.0	0.2	0.0	0.1	0.0	0.0	0.0	0.2	0.0	0.2	0.1	0.0	0.0	
16 三郷市	0.7	0.4	0.0	0.6	0.4	0.4	1.6	0.0	0.0	0.2	0.2	0.4	0.4	0.4	0.2	9.6	0.2	0.4	3.3	0.2	0.2	0.0	0.0	0.0	0.2	0.0	0.1	3.3	0.0
17 吉川市	0.1	0.2	0.2	0.2	0.0	0.2	0.0	0.2	0.0	0.0	0.2	0.1	0.0	0.0	0.0	0.0	0.0	0.0	0.0	0.0	0.0	0.0	0.0	0.0	0.0	0.2	0.0	0.2	0.0
18 松伏町	0.1	0.0	0.0	0.2	0.6	0.2	0.0	0.0	0.0	0.0	0.0	0.0	0.0	0.0	0.0	0.2	0.0	0.0	0.1	0.2	0.0	0.0	0.0	0.0	0.2	1.3	0.3	0.0	0.0
1 さいたま市	4.1	0.9	1.3	0.6	1.7	1.1	6.4	4.5	4.1	4.2	3.4	4.5	5.4	4.4	4.9	9.1	5.0	4.6	6.2	4.7	0.9	1.3	2.5	8.9	9.5	3.6	4.4	4.6	3.1
2 川口市	0.1	0.2	0.0	0.0	0.0	0.1	0.0	0.0	0.0	0.0	0.0	0.0	0.0	0.2	0.1	0.2	0.2	0.0	0.2	0.5	0.0	0.0	0.0	0.0	0.2	0.0	0.1	0.0	0.4
47 蓮田市	0.0	0.0	0.0	0.0	0.0	0.0	0.0	0.0	0.0	0.0	0.0	0.0	0.0	0.0	0.0	0.2	0.0	0.0	0.1	0.0	0.0	0.0	0.0	0.0	0.0	0.0	0.0	0.0	0.0
49 白岡市	0.0	0.0	0.0	0.0	0.0	0.0	0.0	0.0	0.0	0.0	0.0	0.0	0.0	0.0	0.0	0.0	0.0	0.0	0.0	0.0	0.0	0.0	0.0	0.0	0.0	0.0	0.0	0.0	0.0
50 宮代町	0.2	0.0	0.2	0.0	0.0	0.1	0.2	0.2	0.0	0.0	0.0	0.1	0.0	0.0	0.0	0.2	0.0	0.0	0.1	0.2	0.0	0.0	0.0	0.0	3.5	0.2	0.6	0.0	0.0
51 杉戸町	0.3	0.0	0.0	0.4	0.2	0.2	0.2	0.0	0.0	0.0	0.2	0.1	0.0	0.0	0.0	2.6	0.0	0.9	1.1	0.0	0.4	0.0	0.0	0.0	0.0	1.6	0.3	0.2	0.4
64 その他の県内市町村	0.8	0.2	0.0	0.0	0.4	0.2	0.9	1.1	0.7	0.7	0.0	0.7	0.9	0.5	0.7	2.4	0.7	0.2	1.1	1.2	0.4	0.7	1.0	0.9	1.6	3.1	1.3	1.5	2.0
90 東京都	0.8	0.0	0.0	0.0	0.0	0.0	0.0	1.8	1.6	0.9	0.4	0.9	1.8	5.6	3.7	1.0	0.5	0.0	0.5	1.4	0.2	0.0	0.5	0.7	0.2	0.2	0.5	4.4	1.8
91 千葉県	1.1	1.5	0.9	1.9	0.9	1.3	1.4	0.9	0.7	1.6	1.5	1.2	0.2	0.7	0.5	1.0	0.9	1.3	1.1	0.7	0.4	0.2	0.3	1.9	4.2	0.4	1.2	1.8	0.9
92 群馬県	0.0	0.0	0.0	0.0	0.0	0.0	0.0	0.0	0.0	0.0	0.0	0.0	0.0	0.0	0.0	0.0	0.0	0.0	0.0	0.2	0.0	0.0	0.0	0.0	0.0	0.0	0.0	0.0	0.0
93 茨城県	0.0	0.0	0.0	0.0	0.0	0.0	0.0	0.0	0.0	0.0	0.0	0.0	0.0	0.0	0.0	0.0	0.0	0.0	0.0	0.0	0.0	0.0	0.0	0.0	0.0	0.0	0.0	0.0	0.0
94 栃木県	0.2	0.0	0.0	0.0	0.0	0.0	0.0	0.0	0.0	0.0	0.0	0.4	0.4	1.4	0.9	0.0	0.0	0.0	0.0	0.2	0.0	0.0	0.0	0.0	0.0	0.0	0.1	1.1	0.0
95 その他の県	0.1	0.0	0.0	0.0	0.0	0.0	0.0	0.4	0.5	0.2	0.0	0.2	0.4	0.7	0.6	0.0	0.0	0.0	0.0	0.0	0.0	0.0	0.0	0.0	0.0	0.0	0.0	0.0	0.2

(13) 草加市

商品	A群										B群			C群		D群				E群							家族 で買 物を	飲 食（外食）
	肉 ・魚 ・野 菜	調 理 済 み 食 品 等	そ の 他 の 食 料 品	日 用 ・ 家 庭 雑 貨	小 計	寝 具	紳 士 服 ・ 雑 貨	婦 人 服 ・ 雑 貨	子 ど も 服 ・ 服 装	下 着 ・ 肌 着	小 計	靴 ・ 履 き もの	か ばん ・ バ ッグ	小 計	家 具 ・ イ ン テ リ ア	家 庭 用 電 化 製 品	自 転 車	小 計	時 計 ・ メ ガ ト ネ ン ズ	医 薬 ・ 化 粧 品	書 籍 ・ 文 房 具	楽 器 ・ C D	玩 具	ス ポ ー ツ 用 品	花 木 ・ 園 芸 ・ 生 花	小 計		
(13)草加市	66.4	93.1	94.4	91.9	90.2	92.4	69.6	44.1	36.7	45.1	64.2	51.9	37.0	27.5	32.4	71.5	74.5	66.3	61.6	86.3	76.5	60.8	72.6	49.1	77.8	70.2	20.6	63.9
12 春日部市	0.2	0.0	0.0	0.0	0.0	0.0	0.0	0.2	0.4	0.6	0.2	0.3	0.4	0.2	0.3	0.2	0.0	0.1	0.4	0.2	0.0	0.2	0.0	0.6	0.2	0.2	0.0	0.0
14 越谷市	18.8	1.8	1.7	2.3	3.7	2.4	17.0	33.5	38.5	33.6	21.8	28.9	38.7	42.5	40.5	19.3	13.2	13.3	19.9	5.2	13.5	24.7	15.2	35.7	6.0	16.7	49.2	19.1
15 八潮市	0.9	0.8	0.2	1.4	0.4	0.7	0.8	0.8	0.8	1.6	1.2	1.1	1.6	0.9	1.3	0.4	1.1	1.2	0.7	0.4	0.8	1.0	0.9	0.7	1.7	0.9	0.4	1.4
16 三郷市	2.7	0.2	0.4	0.6	1.9	0.8	3.7	2.5	2.7	3.2	1.6	2.7	2.9	2.4	2.6	10.4	4.5	5.3	2.4	0.6	1.4	0.7	1.5	2.2	6.4	2.2	5.4	2.0
17 吉川市	0.1	0.0	0.0	0.2	0.0	0.0	0.2	0.2	0.2	0.2	0.0	0.2	0.0	0.0	0.0	0.0	0.0	0.0	0.0	0.0	0.0	0.0	0.0	0.0	0.0	0.0	0.2	0.2
18 松伏町	0.0	0.0	0.0	0.0	0.0	0.0	0.0	0.0	0.0	0.0	0.0	0.0	0.0	0.0	0.0	0.0	0.0	0.0	0.0	0.0	0.0	0.0	0.0	0.0	0.0	0.0	0.0	0.0
1 さいたま市	1.3	0.0	0.2	0.0	0.6	0.2	1.2	1.8	2.0	2.0	1.2	1.7	2.5	3.2	2.8	0.4	0.8	1.2	1.3	0.8	1.4	2.0	2.0	1.8	0.8	1.4	4.0	1.0
2 川口市	2.7	2.4	1.5	2.9	1.9	2.2	2.3	3.5	3.3	4.5	4.4	3.6	3.1	2.8	2.9	2.2	1.9	2.0	2.0	0.6	2.2	3.0	1.3	5.2	2.9	2.4	2.8	1.8
47 蓮田市	0.0	0.0	0.0	0.0	0.0	0.0	0.0	0.0	0.0	0.0	0.0	0.0	0.0	0.0	0.0	0.0	0.0	0.0	0.0	0.0	0.0	0.0	0.0	0.0	0.0	0.0	0.0	0.0
49 白岡市	0.0	0.0	0.0	0.0	0.0	0.0	0.0	0.0	0.0	0.0	0.0	0.0	0.0	0.0	0.0	0.0	0.0	0.0	0.0	0.0	0.0	0.0	0.0	0.0	0.0	0.0	0.0	0.0
50 宮代町	0.0	0.0	0.0	0.0	0.0	0.0	0.0	0.0	0.0	0.0	0.0	0.0	0.0	0.0	0.0	0.0	0.0	0.0	0.0	0.0	0.0	0.0	0.0	0.0	0.0	0.0	0.0	0.0
51 杉戸町	0.0	0.0	0.0	0.0	0.0	0.0	0.0	0.0	0.0	0.0	0.0	0.0	0.0	0.0	0.0	0.0	0.0	0.0	0.0	0.0	0.0	0.0	0.0	0.0	0.0	0.0	0.0	0.0
64 その他の県内市町村	0.7	0.0	0.0	0.2	0.4	0.1	0.2	1.0	0.8	0.2	0.4	0.5	1.0	1.7	1.4	1.1	0.8	0.6	1.5	0.8	0.6	0.7	0.7	0.9	0.8	0.9	2.6	1.0
90 東京都	5.9	1.8	1.5	0.6	1.0	1.2	4.6	11.3	13.5	7.5	4.4	8.2	12.6	17.6	15.0	7.3	5.9	1.8	9.7	3.0	3.4	6.5	4.9	3.8	2.7	4.8	12.9	8.8
91 千葉県	0.2	0.0	0.0	0.0	0.0	0.0	0.0	0.4	0.4	0.6	0.2	0.3	0.0	0.4	0.2	0.2	0.0	0.0	0.4	0.0	0.2	0.2	0.4	0.2	0.0	0.2	0.4	0.0
92 群馬県	0.0	0.0	0.0	0.0	0.0	0.0	0.0	0.0	0.0	0.0	0.0	0.0	0.0	0.0	0.0	0.0	0.0	0.0	0.0	0.0	0.0	0.0	0.0	0.0	0.0	0.0	0.0	0.0
93 茨城県	0.0	0.0	0.0	0.0	0.0	0.0	0.0	0.2	0.2	0.2	0.0	0.1	0.0	0.0	0.0	0.0	0.0	0.0	0.0	0.0	0.0	0.0	0.0	0.0	0.0	0.0	0.0	0.0
94 栃木県	0.0	0.0	0.0	0.0	0.0	0.0	0.0	0.2	0.2	0.0	0.0	0.0	0.2	0.4	0.3	0.0	0.0	0.0	0.0	0.0	0.0	0.0	0.0	0.2	0.0	0.0	0.2	0.2
95 その他の県	0.2	0.0	0.0	0.0	0.0	0.0	0.0	0.2	0.4	0.8	0.4	0.4	0.0	0.4	0.2	0.2	0.0	0.0	0.0	0.0	0.0	0.0	0.2	0.2	0.2	0.1	0.8	0.6

(14) 越谷市

商品	A群										B群			C群			D群			E群							飲食(外食)			
	商品総合	肉果・実・魚・野菜・	調理・実・魚・野菜・	調味料・食品等	飲料・食品	日用・家庭雑貨	小計	寝具	紳士服・雑貨	婦人服・雑貨	子ども服	下着・肌着	小計	靴・履きもの	かばん・バッグ	小計	家具・インテリア	家庭用電化製品	自転車	小計	時計・メガネ	コンタクトレンズ	医薬品・化粧品	書籍・文具	楽器・CD	玩具		スポーツ用品	花木・園芸・生花	小計
(14)越谷市	88.2	94.6	96.4	95.1	94.6	95.2	78.7	83.3	81.3	87.9	91.1	84.6	83.3	77.4	80.4	63.3	88.1	92.9	81.9	85.3	95.5	94.5	92.0	92.2	92.3	89.5	91.7	79.2	88.0	
12 春日部市	2.4	1.0	1.0	1.2	1.0	1.1	3.7	3.5	4.0	3.0	2.4	3.3	3.4	3.3	3.4	3.3	2.5	2.7	2.8	4.4	0.5	2.3	3.3	1.5	2.2	1.7	2.2	4.5	3.4	
13 草加市	1.8	2.5	0.9	1.6	1.2	1.5	8.8	0.9	0.6	0.9	1.1	2.4	0.2	0.2	0.2	11.7	1.1	0.5	4.2	1.0	0.9	0.3	0.5	2.7	0.0	1.1	0.9	0.0	1.0	
15 八潮市	0.0	0.0	0.0	0.1	0.0	0.0	0.0	0.0	0.0	0.0	0.0	0.0	0.0	0.0	0.0	0.5	0.0	0.0	0.2	0.0	0.0	0.0	0.0	0.0	0.0	0.2	0.0	0.1	0.0	
16 三郷市	1.3	0.3	0.3	0.9	1.3	0.7	2.7	0.5	1.1	0.8	0.5	1.1	0.8	0.8	0.8	11.3	1.6	1.2	4.6	0.8	0.0	0.0	0.2	0.2	0.2	2.4	0.5	2.6	0.4	
17 吉川市	0.3	0.7	0.3	0.3	0.3	0.4	0.5	0.2	0.5	0.6	0.3	0.4	0.3	0.6	0.5	0.2	0.2	0.0	0.1	0.2	0.3	0.2	0.0	0.2	0.2	0.2	0.2	0.4	0.3	
18 松伏町	0.2	0.3	0.1	0.1	0.3	0.2	0.6	0.0	0.0	0.0	0.0	0.1	0.0	0.0	0.0	0.3	0.2	0.3	0.3	0.2	0.2	0.0	0.0	0.2	0.0	1.7	0.3	0.0	0.0	
1 さいたま市	2.5	0.3	0.4	0.3	0.7	0.4	3.0	4.7	5.4	4.5	3.2	4.2	4.6	4.6	4.6	2.8	2.2	1.2	2.0	3.1	0.5	1.5	2.6	1.6	2.8	2.0	2.0	6.6	2.5	
2 川口市	0.4	0.3	0.4	0.3	0.6	0.4	0.2	0.5	0.2	0.2	0.2	0.2	0.5	0.3	0.4	0.5	0.3	0.3	0.4	0.5	0.5	0.6	0.2	0.2	0.8	0.8	0.5	0.4	0.6	
47 蓮田市	0.0	0.0	0.0	0.0	0.0	0.0	0.0	0.0	0.0	0.0	0.0	0.0	0.0	0.0	0.0	0.0	0.0	0.0	0.0	0.0	0.0	0.0	0.0	0.0	0.0	0.0	0.0	0.0	0.0	0.0
49 白岡市	0.0	0.0	0.0	0.0	0.0	0.0	0.0	0.0	0.0	0.0	0.0	0.0	0.0	0.0	0.0	0.0	0.0	0.0	0.0	0.0	0.0	0.0	0.0	0.0	0.0	0.0	0.0	0.0	0.0	0.0
50 宮代町	0.0	0.0	0.0	0.0	0.0	0.0	0.0	0.0	0.0	0.0	0.0	0.0	0.0	0.0	0.0	0.0	0.0	0.0	0.0	0.2	0.0	0.0	0.0	0.0	0.0	0.0	0.0	0.0	0.0	0.0
51 杉戸町	0.0	0.0	0.0	0.0	0.0	0.0	0.0	0.0	0.0	0.0	0.0	0.0	0.0	0.0	0.0	0.0	0.0	0.0	0.0	0.2	0.0	0.0	0.0	0.0	0.0	0.0	0.0	0.0	0.0	0.0
64 その他の県内市町村	0.3	0.0	0.0	0.0	0.0	0.0	0.2	0.8	0.3	0.2	0.3	0.3	0.3	0.5	0.8	0.7	0.8	0.3	0.6	0.3	0.3	0.0	0.0	0.0	0.0	0.0	0.0	0.1	1.2	0.7
90 東京都	2.2	0.0	0.1	0.0	0.0	0.0	1.6	4.7	5.4	1.7	0.9	2.9	5.7	10.2	7.9	4.6	2.8	0.3	2.5	3.5	1.4	0.2	1.0	1.1	0.9	0.3	1.2	3.2	2.2	
91 千葉県	0.1	0.0	0.0	0.0	0.0	0.0	0.0	0.0	0.0	0.0	0.0	0.0	0.0	0.0	0.1	0.5	0.0	0.2	0.2	0.2	0.0	0.0	0.0	0.0	0.0	0.5	0.0	0.1	0.7	
92 群馬県	0.0	0.0	0.0	0.0	0.0	0.0	0.0	0.0	0.0	0.0	0.0	0.0	0.0	0.0	0.0	0.0	0.0	0.0	0.0	0.0	0.0	0.0	0.0	0.0	0.0	0.0	0.0	0.0	0.0	0.0
93 茨城県	0.0	0.0	0.0	0.0	0.0	0.0	0.0	0.2	0.2	0.0	0.0	0.1	0.2	0.0	0.1	0.0	0.0	0.0	0.0	0.0	0.0	0.0	0.0	0.0	0.0	0.0	0.0	0.0	0.1	0.1
94 栃木県	0.1	0.0	0.0	0.0	0.0	0.0	0.0	0.9	0.6	0.0	0.2	0.3	0.5	0.8	0.6	0.2	0.0	0.0	0.1	0.0	0.0	0.0	0.0	0.0	0.0	0.0	0.0	0.0	0.4	0.1
95 その他の県	0.1	0.0	0.0	0.0	0.0	0.0	0.0	0.0	0.3	0.3	0.0	0.1	0.3	0.8	0.5	0.2	0.3	0.2	0.2	0.2	0.2	0.0	0.0	0.0	0.2	0.2	0.2	0.1	0.1	0.4

(15)八潮市

商品	A群										B群			C群		D群			E群							飲食（外食）			
	肉果・魚・野菜・	調理（総菜・弁当等）	その他の食料品・	飲料	日用・家庭雑貨	小計	寝具	紳士服・雑貨	婦人服・雑貨	子ども服・	下着・肌着	小計	靴・履きもの	かばん・バッグ	小計	家具・インテリア	家庭用電化製品	自転車	小計	時計・タクトレンズ	医薬・化粧品	書籍・文房具	楽器・CD	玩具	スポーツ用品		花木・園芸・生花	小計	家族でむく買物を
(15)八潮市	44.9	72.4	77.1	74.0	66.9	72.6	32.4	26.0	22.2	33.3	51.3	33.2	33.3	17.6	25.7	10.7	42.3	57.9	37.9	33.2	68.5	63.8	44.6	20.2	16.6	53.1	44.0	7.8	43.1
12 春日部市	0.2	0.0	0.0	0.0	0.0	0.0	0.5	0.4	0.4	0.4	0.4	0.4	0.5	0.5	0.5	0.5	0.0	0.0	0.2	0.0	0.0	0.0	0.0	0.0	0.0	0.0	0.0	0.0	0.0
13 草加市	9.0	11.5	9.4	8.7	7.8	9.3	15.3	5.5	4.0	7.0	7.8	7.9	5.0	1.4	3.2	18.4	6.7	8.1	10.9	15.3	9.8	10.8	5.6	22.2	7.3	4.0	10.6	1.7	9.9
14 越谷市	16.0	0.8	2.0	1.7	2.0	1.6	12.2	31.5	37.3	33.8	17.7	26.6	29.7	40.5	35.0	12.8	7.7	3.6	7.8	19.8	6.0	6.9	19.2	20.7	34.6	5.3	15.5	51.1	13.8
16 三郷市	22.2	11.5	8.6	12.4	20.8	13.3	31.9	22.8	21.3	13.2	17.2	21.1	19.4	19.0	19.2	46.9	33.0	28.5	35.8	19.8	12.3	16.4	21.5	27.8	36.1	34.5	23.9	24.7	20.7
17 吉川市	0.2	1.2	0.0	0.8	0.4	0.6	0.5	0.0	0.4	0.4	0.4	0.4	0.0	0.0	0.0	0.0	0.0	0.0	0.0	0.0	0.4	0.0	0.0	0.0	0.0	0.0	0.1	0.4	0.4
18 松伏町	0.0	0.0	0.0	0.0	0.0	0.0	0.0	0.0	0.0	0.0	0.0	0.0	0.0	0.0	0.0	0.0	0.0	0.0	0.0	0.0	0.0	0.0	0.0	0.0	0.0	0.0	0.0	0.0	0.0
1 さいたま市	0.1	0.0	0.0	0.0	0.4	0.1	0.0	0.0	0.0	0.0	0.0	0.0	0.0	0.0	0.0	0.5	0.0	0.0	0.2	0.0	0.0	0.0	0.0	0.0	0.5	0.0	0.1	0.0	0.0
2 川口市	0.5	0.0	0.4	0.0	0.0	0.1	0.5	0.5	1.3	0.9	0.9	0.8	0.9	1.0	0.9	0.0	0.0	0.0	0.0	0.5	0.9	0.0	0.6	0.5	1.3	0.6	0.4	0.0	0.0
47 蓮田市	0.0	0.0	0.0	0.0	0.0	0.0	0.0	0.0	0.0	0.0	0.0	0.0	0.0	0.0	0.0	0.0	0.0	0.0	0.0	0.0	0.0	0.0	0.0	0.0	0.0	0.4	0.1	0.0	0.0
49 白岡市	0.0	0.0	0.0	0.0	0.0	0.0	0.0	0.0	0.0	0.0	0.0	0.0	0.0	0.0	0.0	0.0	0.0	0.0	0.0	0.0	0.0	0.0	0.0	0.0	0.0	0.0	0.0	0.0	0.0
50 宮代町	0.0	0.0	0.0	0.0	0.0	0.0	0.0	0.0	0.0	0.0	0.0	0.0	0.0	0.0	0.0	0.0	0.0	0.0	0.0	0.0	0.0	0.0	0.0	0.0	0.0	0.0	0.0	0.0	0.0
51 杉戸町	0.0	0.0	0.0	0.0	0.0	0.0	0.0	0.0	0.0	0.0	0.0	0.0	0.0	0.0	0.0	0.0	0.0	0.0	0.0	0.0	0.0	0.0	0.0	0.0	0.0	0.0	0.0	0.0	0.0
64 その他の県内市町村	0.3	0.0	0.0	0.0	0.4	0.1	0.0	0.0	0.0	0.4	0.0	0.1	0.5	0.5	0.5	0.5	0.0	0.0	0.2	0.5	0.4	0.9	1.1	1.0	1.0	0.0	0.5	1.3	1.3
90 東京都	5.4	2.1	2.4	2.5	1.2	2.1	6.1	11.0	10.7	7.9	3.0	7.7	9.0	18.1	13.4	8.2	8.1	1.4	5.8	9.4	1.3	0.9	5.6	5.1	2.4	0.9	3.5	10.8	9.5
91 千葉県	0.8	0.4	0.0	0.0	0.0	0.1	0.5	1.4	0.4	1.8	1.3	1.1	0.9	0.5	0.7	1.5	1.9	0.0	1.1	0.5	0.0	0.4	1.7	2.0	1.5	0.4	0.9	0.9	0.9
92 群馬県	0.0	0.0	0.0	0.0	0.0	0.0	0.0	0.0	0.0	0.0	0.0	0.0	0.0	0.0	0.0	0.0	0.0	0.5	0.2	0.0	0.0	0.0	0.0	0.0	0.0	0.0	0.0	0.0	0.0
93 茨城県	0.2	0.0	0.0	0.0	0.0	0.0	0.0	0.5	0.9	0.4	0.0	0.4	0.5	0.5	0.5	0.0	0.0	0.0	0.0	0.5	0.0	0.0	0.0	0.0	0.0	0.0	0.1	0.9	0.0
94 栃木県	0.1	0.0	0.0	0.0	0.0	0.0	0.0	0.5	0.4	0.4	0.0	0.3	0.0	0.0	0.0	0.0	0.0	0.0	0.0	0.0	0.0	0.0	0.0	0.0	0.5	0.0	0.1	0.0	0.0
95 その他の県	0.1	0.0	0.0	0.0	0.0	0.0	0.0	0.0	0.4	0.0	0.0	0.1	0.5	0.5	0.5	0.0	0.0	0.5	0.0	0.5	0.4	0.0	0.0	0.0	0.0	0.0	0.1	0.0	0.4

(17) 吉川市

商品	A群				B群				C群		D群				E群						飲食(外食)								
	肉実・魚・野菜	調へる総料理・み食品等	その他飲料	日用・家庭雑貨	小計	寝具	紳士服用品・雑貨	婦人服用品・雑貨	子ども服	下着・肌着	小計	靴・履きもの	かばん・バッグ	小計	時計・メガネ・ネックレス	医薬品・化粧品	書籍・文房具	楽器・C・D	玩具	スポーツ用品		花木・園芸・生花	小計	家族で買物を					
(17)吉川市	36.4	75.7	71.8	78.4	72.5	74.6	41.2	25.1	20.8	24.6	44.2	31.1	23.8	14.1	19.1	7.3	31.7	14.6	17.9	20.1	72.9	29.5	14.8	12.1	11.0	44.7	30.2	7.6	20.8
12 春日部市	1.0	0.0	0.0	0.6	0.1	1.2	1.2	1.7	2.2	1.2	1.5	2.8	2.9	2.9	0.6	1.3	1.8	1.2	0.7	1.3	0.0	0.0	0.0	0.0	0.0	0.0	0.9	2.3	1.2
13 草加市	0.5	0.0	0.0	0.0	0.0	2.4	0.6	0.0	0.6	0.0	0.7	0.0	0.6	0.3	4.2	0.0	0.0	0.0	0.7	1.9	0.0	0.0	0.0	0.0	0.0	0.0	0.4	0.6	1.7
14 越谷市	35.4	5.8	9.6	5.1	6.7	6.8	21.2	52.0	57.2	52.0	38.4	44.3	58.0	64.1	61.0	29.1	27.5	33.3	30.0	50.9	10.6	39.2	56.3	54.8	66.9	15.3	41.2	61.6	37.0
15 八潮市	0.4	0.6	0.6	0.6	0.6	0.0	0.0	0.0	0.0	0.6	0.1	0.0	0.0	0.0	0.0	0.6	0.6	1.2	0.8	0.6	0.0	0.0	0.0	0.0	0.6	1.2	0.4	0.6	0.6
16 三郷市	20.2	11.6	11.9	10.8	15.7	12.5	28.8	14.6	15.6	15.6	12.2	17.3	11.4	12.4	11.8	51.5	31.7	43.3	42.1	19.5	11.8	26.5	23.7	16.6	11.0	31.8	20.1	19.2	29.5
18 松伏町	0.7	2.3	1.7	1.1	1.1	1.6	0.0	0.0	0.0	0.0	0.0	0.0	0.0	0.0	0.0	0.0	0.6	1.8	0.8	0.6	1.8	0.6	0.0	0.0	0.0	2.9	0.9	0.0	0.0
1 さいたま市	0.2	0.0	0.0	0.0	0.0	0.0	0.6	0.6	1.1	0.0	0.0	0.6	0.6	0.6	0.0	0.0	0.0	0.0	0.0	0.0	0.0	0.0	0.0	0.0	0.0	0.0	0.1	0.0	0.0
2 川口市	0.0	0.0	0.0	0.0	0.0	0.0	0.0	0.0	0.0	0.0	0.0	0.0	0.0	0.0	0.0	0.0	0.0	0.0	0.0	0.0	0.0	0.0	0.0	0.0	0.0	0.0	0.1	0.0	0.0
47 蓮田市	0.0	0.0	0.0	0.0	0.0	0.0	0.0	0.0	0.0	0.0	0.0	0.0	0.0	0.0	0.0	0.0	0.0	0.0	0.0	0.0	0.0	0.0	0.0	0.0	0.0	0.0	0.0	0.0	0.0
49 白岡市	0.0	0.0	0.0	0.0	0.0	0.0	0.0	0.0	0.0	0.0	0.0	0.0	0.0	0.0	0.0	0.0	0.0	0.0	0.0	0.0	0.0	0.0	0.0	0.0	0.0	0.0	0.0	0.0	0.0
50 宮代町	0.0	0.0	0.0	0.0	0.0	0.0	0.0	0.0	0.0	0.0	0.0	0.0	0.0	0.0	0.0	0.0	0.0	0.0	0.0	0.0	0.0	0.0	0.0	0.0	0.0	0.0	0.0	0.0	0.0
51 杉戸町	0.0	0.0	0.0	0.0	0.0	0.0	0.0	0.0	0.0	0.0	0.0	0.0	0.0	0.0	0.0	0.0	0.0	0.0	0.0	0.0	0.0	0.0	0.0	0.0	0.0	0.0	0.0	0.0	0.0
64 その他の県内市町村	0.2	0.0	0.0	0.0	0.0	0.0	0.0	0.6	0.6	0.0	0.0	0.2	0.0	0.0	0.0	0.6	0.6	0.6	0.6	0.6	0.0	0.0	0.0	0.0	0.6	0.0	0.1	0.6	0.6
90 東京都	0.3	0.6	0.6	0.6	0.0	0.4	0.0	0.6	0.0	0.0	0.0	0.1	0.0	0.6	0.3	1.2	0.6	0.6	0.8	1.3	0.0	0.0	0.0	0.0	0.0	0.0	0.2	1.2	1.2
91 千葉県	4.3	3.5	4.0	3.4	2.8	3.4	4.7	4.1	3.5	3.9	3.5	3.9	2.8	2.9	2.9	4.2	6.0	4.7	5.0	4.4	1.2	3.0	11.5	9.8	3.5	5.2	4.1	7.5	
92 群馬県	0.0	0.0	0.0	0.0	0.0	0.0	0.0	0.0	0.0	0.0	0.0	0.0	0.0	0.0	0.0	0.0	0.0	0.0	0.0	0.0	0.0	0.0	0.0	0.0	0.0	0.0	0.0	0.0	0.0
93 茨城県	0.2	0.0	0.0	0.0	0.0	0.0	0.0	0.6	0.0	0.0	0.1	0.6	1.2	0.9	0.0	0.0	0.0	0.0	0.0	0.6	0.0	0.0	0.0	0.0	0.6	0.0	0.2	1.2	0.0
94 栃木県	0.0	0.0	0.0	0.0	0.0	0.0	0.0	0.0	0.0	0.0	0.0	0.0	0.0	0.0	0.0	0.0	0.0	0.0	0.0	0.0	0.0	0.0	0.0	0.0	0.0	0.0	0.0	0.0	0.0
95 その他の県	0.1	0.0	0.0	0.0	0.0	0.0	0.0	0.0	0.0	0.0	0.0	0.0	0.6	0.6	0.3	0.0	0.0	0.0	0.0	0.0	0.0	0.0	0.0	0.7	0.0	0.0	0.1	1.2	0.0

(20) 上尾市

商品	A群										B群				C群			D群				E群							飲食(外食)
	商品総合	肉果・実魚・野菜・	調理総菜・弁当等)	その他飲料・食品	日用・家庭雑貨	小計	寝具	紳士服・品雑貨	婦人服・品雑貨	子ども服	下着・肌着	小計	靴・履きもの	かばん・バッグ	小計	家具・インテリア	家庭用電化製品	自転車	小計	時計・メガネ・	医薬品・化粧品	書籍・文房具	楽器・CD	玩具	スポーツ用品	花木・園芸・生花	小計	家族しむ買物を	
(20) 上尾市	67.4	82.7	83.0	82.2	79.1	81.7	60.5	54.1	48.1	56.6	70.9	58.2	40.8	46.6	33.0	71.9	79.8	62.4	66.3	79.3	80.1	72.5	61.3	76.0	78.2	73.7	37.8	67.6	
19 鴻巣市	0.1	0.0	0.0	0.0	0.0	0.0	0.4	0.0	0.0	0.0	0.0	0.1	0.0	0.0	0.0	0.4	0.0	0.1	0.0	0.2	0.3	0.0	0.0	0.2	0.1	0.0	0.0	0.0	
21 桶川市	2.3	1.8	1.8	1.4	0.8	1.5	7.0	0.6	1.3	1.0	2.1	1.3	1.3	1.3	10.9	0.4	0.8	3.9	1.4	0.8	1.2	1.0	11.9	1.1	0.6	2.5	1.4	2.2	
22 北本市	0.4	0.0	0.0	0.4	0.6	0.3	0.7	0.0	0.0	0.0	0.0	0.1	0.0	0.0	0.5	1.8	0.4	0.9	0.2	0.0	0.4	0.5	1.0	1.1	0.4	0.5	0.0	0.8	
23 伊奈町	0.5	1.2	1.2	0.8	0.8	1.0	0.2	0.4	0.4	0.6	0.4	0.4	0.8	0.2	0.5	0.2	0.0	0.6	0.3	0.5	0.4	0.8	0.3	0.0	0.4	0.3	0.4	1.0	
24 川越市	24.1	13.3	13.4	14.2	16.3	14.3	28.4	33.8	39.1	35.0	23.7	32.0	36.3	40.8	38.5	41.7	23.0	16.4	26.6	24.8	17.6	15.1	20.2	21.9	17.0	16.8	18.9	40.2	22.4
33 川島町	0.0	0.2	0.0	0.0	0.0	0.0	0.0	0.0	0.0	0.0	0.0	0.0	0.2	0.7	0.4	0.7	0.4	0.4	0.5	0.5	0.4	0.0	0.7	0.9	0.0	0.3	0.5	0.6	
34 吉見町	0.0	0.0	0.0	0.0	0.0	0.0	0.0	0.0	0.0	0.0	0.0	0.0	0.0	0.0	0.0	0.0	0.0	0.0	0.0	0.0	0.0	0.0	0.0	0.0	0.0	0.0	0.0	0.0	
43 行田市	0.1	0.0	0.0	0.0	0.2	0.1	0.0	0.0	0.2	0.2	0.2	0.1	0.0	0.0	0.0	0.0	0.0	0.0	0.0	0.0	0.0	0.0	0.0	0.0	0.2	0.0	0.0	0.0	
44 加須市	0.1	0.0	0.0	0.0	0.0	0.0	0.2	0.2	0.2	0.2	0.2	0.2	0.0	0.0	0.0	0.2	0.0	0.1	0.0	0.0	0.0	0.0	0.0	0.2	0.0	0.0	0.4	0.2	
45 羽生市	0.7	0.0	0.0	0.0	0.0	0.0	0.4	1.3	1.5	2.0	1.0	1.3	2.1	2.2	2.1	0.2	0.4	0.4	0.4	1.1	0.2	1.3	0.5	0.4	0.2	0.5	2.2	0.2	
46 久喜市	0.5	0.0	0.0	0.0	0.0	0.0	0.0	1.3	0.4	0.8	0.2	0.5	1.5	0.9	1.2	0.9	0.0	0.0	0.3	0.2	0.8	0.5	0.5	0.9	0.8	0.5	3.6	0.6	
47 蓮田市	0.6	0.2	0.2	0.2	1.4	0.5	0.9	0.6	1.1	0.6	0.6	0.8	0.4	0.9	0.6	0.2	0.2	0.2	0.2	0.2	0.4	0.6	0.8	0.7	0.7	1.5	0.7	0.6	0.4
52 蕨谷市	0.0	0.2	0.0	0.2	0.2	0.2	0.0	0.0	0.0	0.0	0.0	0.0	0.0	0.0	0.0	0.0	0.0	0.0	0.0	0.0	0.2	0.0	0.0	0.0	0.0	0.0	0.0	0.0	0.0
64 その他の県内市町村	1.7	0.2	0.2	0.4	0.4	0.3	0.7	3.0	4.0	2.5	1.6	2.4	2.7	5.9	4.3	7.3	0.9	0.6	2.8	2.3	0.2	0.2	1.3	1.0	0.9	0.4	0.9	8.2	2.0
90 東京都	0.9	0.0	0.0	0.0	0.0	0.0	0.7	2.8	2.3	0.6	0.0	1.3	1.7	4.8	3.2	3.9	0.2	0.2	1.4	1.6	0.0	0.0	1.0	0.0	0.4	0.0	0.4	3.0	1.2
91 千葉県	0.0	0.0	0.0	0.0	0.0	0.0	0.0	0.0	0.0	0.0	0.0	0.0	0.0	0.0	0.0	0.0	0.0	0.0	0.0	0.0	0.0	0.0	0.0	0.0	0.0	0.0	0.0	0.2	0.0
92 群馬県	0.0	0.0	0.0	0.0	0.0	0.0	0.0	0.2	0.2	0.2	0.0	0.1	0.0	0.0	0.0	0.0	0.0	0.0	0.2	0.1	0.0	0.0	0.0	0.0	0.0	0.0	0.0	0.0	0.0
93 茨城県	0.0	0.0	0.0	0.0	0.0	0.0	0.0	0.0	0.0	0.0	0.0	0.0	0.0	0.0	0.0	0.0	0.0	0.0	0.0	0.0	0.0	0.0	0.0	0.0	0.0	0.0	0.0	0.0	0.0
94 栃木県	0.3	0.2	0.2	0.2	0.2	0.2	0.0	0.9	0.6	0.0	0.2	0.3	0.6	0.7	0.6	0.0	0.0	0.0	0.0	0.5	0.2	0.2	0.3	0.2	0.2	0.2	0.3	0.6	0.0
95 その他の県	0.2	0.0	0.0	0.0	0.0	0.0	0.0	0.4	0.4	0.0	0.0	0.2	0.4	0.9	0.6	0.2	0.2	0.0	0.1	0.5	0.0	0.0	0.0	0.5	0.2	0.0	0.2	0.8	0.4

(21) 桶川市

商品	A群										B群				C群		D群			E群							家族し でむ 買物を	飲食（外食）		
	肉果 ・美 魚・野菜・	調理 ・経済 食品等	飲料 ・その他 食品	日用・家庭 雑貨	小計	寝具	紳士用 服・品 雑貨	婦人用 洋服・ 品雑貨	子ども 服・品 雑貨	下着・肌 着	小計	靴・履き もの	かばん ・バッグ	小計	家具・イン テリア	家庭用電 化製品	自転車	小計	時計・メ ガネ・ アクセサリー	医薬品・ 化粧品	書籍・文 房具	楽器・C D	玩具	スポーツ 用品	花木・園 芸・生 花	小計				
(21)桶川市	46.1	63.2	73.8	64.9	60.4	65.6	59.5	28.8	26.8	32.9	48.1	39.0	32.7	23.1	28.0	48.3	16.4	42.2	35.5	48.1	75.3	50.6	42.4	67.5	18.9	39.9	48.9	14.5	30.5	
19 鴻巣市	1.0	0.0	0.0	0.0	0.0	0.0	2.0	1.3	0.6	0.6	0.6	1.0	0.6	1.3	0.9	1.3	3.1	0.6	1.7	0.0	0.0	0.0	0.6	6.1	2.4	1.4	0.0	0.6		
20 上尾市	24.3	22.8	14.5	19.9	24.3	20.4	22.2	25.6	21.0	26.8	29.6	25.1	15.4	10.6	13.0	13.2	47.8	44.0	35.5	27.6	17.9	23.5	19.4	10.4	42.7	28.6	24.5	16.3	31.7	
22 北本市	7.1	9.4	9.3	11.1	11.8	10.4	3.3	1.3	0.0	1.8	1.2	1.5	0.6	0.0	0.3	3.3	18.9	5.4	9.2	0.6	3.7	11.1	12.9	9.7	12.2	19.6	10.0	3.0	15.9	
23 伊奈町	0.9	1.2	1.2	0.6	0.0	0.7	0.0	0.6	1.2	0.0	0.0	0.4	1.9	1.9	1.9	0.7	0.0	4.2	1.7	0.6	0.0	0.0	0.7	0.0	0.6	3.6	0.8	0.6	0.6	
1 さいたま市	7.5	1.2	1.2	1.2	0.6	1.0	4.6	14.7	21.6	12.8	7.4	12.3	15.4	25.0	20.2	13.2	6.9	1.8	7.1	9.6	2.5	2.5	7.9	4.5	5.5	0.6	4.6	14.5	7.9	
24 川越市	0.2	0.0	0.0	0.6	0.0	0.1	0.0	0.0	0.0	0.6	0.6	0.3	0.0	1.3	0.6	0.7	0.0	0.0	0.2	0.0	0.0	0.0	1.3	0.0	0.0	0.2	1.2	0.0	0.0	
33 川島町	0.6	2.3	0.0	1.8	1.2	1.3	0.7	0.0	0.0	0.0	0.0	0.1	0.0	0.0	0.0	0.0	0.0	0.0	0.0	0.0	0.6	1.2	1.4	0.0	1.2	1.8	0.9	0.6	0.0	
34 吉見町	0.0	0.0	0.0	0.0	0.0	0.0	0.0	0.0	0.0	0.0	0.0	0.0	0.0	0.0	0.0	0.0	0.0	0.0	0.0	0.0	0.0	0.0	0.0	0.0	0.0	0.0	0.0	0.0	0.0	0.0
43 行田市	0.0	0.0	0.0	0.0	0.0	0.6	0.1	0.0	0.0	0.0	0.0	0.0	0.0	0.0	0.0	0.0	0.0	0.0	0.0	0.0	0.0	0.0	0.0	0.0	0.0	0.0	0.0	0.0	0.0	0.0
44 加須市	0.7	0.0	0.0	0.0	0.6	0.1	0.0	1.3	1.9	1.2	1.9	1.3	3.1	1.9	2.5	0.7	0.0	0.0	0.2	0.0	0.0	0.6	0.7	0.0	0.6	0.0	0.3	1.2	0.0	
45 羽生市	2.1	0.0	0.0	0.0	0.0	0.0	1.3	6.4	4.9	4.3	4.3	4.3	6.8	4.4	5.6	0.7	0.6	0.0	0.4	1.9	0.0	1.9	2.9	1.3	3.0	0.6	1.6	9.0	1.2	
46 久喜市	4.3	0.0	0.0	0.0	0.6	0.1	2.0	5.8	9.9	9.8	2.5	6.0	12.3	12.5	12.4	2.0	3.1	0.6	1.9	6.4	0.0	6.8	7.2	3.2	6.7	0.0	4.3	18.1	4.9	
47 蓮田市	0.1	0.0	0.0	0.0	0.0	0.0	0.0	0.0	0.0	0.0	0.0	0.0	0.0	0.0	0.0	0.0	0.0	0.0	0.0	0.0	0.0	0.0	0.0	0.0	0.0	0.0	0.0	0.0	0.0	0.0
52 蕨谷市	0.1	0.0	0.0	0.0	0.0	0.0	0.0	0.0	0.0	0.0	0.0	0.0	0.0	0.0	0.0	1.3	0.0	0.0	0.4	0.0	0.0	0.0	0.0	0.0	0.0	0.0	0.0	0.0	0.0	0.0
64 その他の県内市町村	2.8	0.0	0.0	0.0	0.0	0.0	1.3	5.8	5.6	4.3	3.1	4.0	5.6	9.4	7.5	7.9	1.9	1.2	3.6	5.1	0.0	0.0	2.9	1.3	1.8	2.4	1.9	14.5	4.9	
90 東京都	1.5	0.0	0.0	0.0	0.0	0.0	2.0	5.1	4.3	2.4	0.0	2.8	4.3	6.9	5.6	4.0	1.3	0.0	1.7	0.0	0.0	1.2	1.4	0.0	0.0	0.0	0.4	3.6	1.8	
91 千葉県	0.2	0.0	0.0	0.0	0.0	0.0	0.7	0.6	0.6	0.0	0.0	0.4	0.6	0.6	0.6	1.3	0.0	0.0	0.4	0.0	0.0	0.0	0.0	0.0	0.0	0.0	0.0	0.0	0.0	0.0
92 群馬県	0.0	0.0	0.0	0.0	0.0	0.0	0.0	0.0	0.0	0.0	0.0	0.0	0.0	0.0	0.0	0.0	0.0	0.0	0.0	0.0	0.0	0.0	0.0	0.0	0.0	0.0	0.0	0.0	0.0	0.0
93 茨城県	0.0	0.0	0.0	0.0	0.0	0.0	0.0	0.0	0.0	0.0	0.0	0.0	0.0	0.0	0.0	0.0	0.0	0.0	0.0	0.0	0.0	0.0	0.0	0.0	0.0	0.0	0.0	0.0	0.0	0.0
94 栃木県	0.2	0.0	0.0	0.0	0.0	0.0	0.0	1.3	1.2	0.0	0.0	0.5	0.0	0.6	0.3	0.0	0.0	0.0	0.0	0.0	0.0	0.0	0.0	0.0	0.0	0.0	0.0	0.1	1.2	0.0
95 その他の県	0.3	0.0	0.0	0.0	0.0	0.0	0.7	1.3	0.6	0.0	0.0	0.5	0.6	0.6	0.6	1.3	0.0	0.0	0.4	0.0	0.0	0.6	0.0	0.0	0.0	0.6	0.0	0.2	1.8	0.0

(22) 北本市

商品	A群										B群				C群			D群				E群							家族でむ 買物を	飲食（外食）
	商品総合	肉果・実 魚・野菜・	調理 経済 み食品等	（ 総 経 済 食 品 等 ）	飲料 その他 の食品	日用・家庭 雑貨	小計	寝具	紳士 服用 品雑貨	婦人 服用 品雑貨	子ども 衣服	下着・肌 着	小計	靴・履き もの	かばん ・バック	小計	家具・インテリア	家庭用電 化製品	自転車	小計	時計・メ ガネ ・ネ ズ	医薬・化 粧品	書籍・文 房具	楽器・C D	玩具	スポーツ 用品	花木・園 芸・生 花	小計		
北本市	60.4	94.7	91.7	93.6	91.2	92.8	45.8	35.4	30.7	48.4	70.5	46.5	24.7	17.8	21.3	27.0	74.8	54.6	52.6	29.7	90.8	78.6	55.2	43.5	61.8	84.7	64.6	16.3	64.4	
19 鴻巣市	4.5	1.8	2.4	2.3	2.9	2.4	12.4	1.9	2.0	1.2	0.6	3.5	3.9	2.1	3.0	8.8	8.4	9.2	8.8	8.3	2.5	4.4	4.0	2.0	7.6	7.4	5.2	0.0	1.2	
20 上尾市	3.8	1.8	1.8	1.8	1.8	1.8	3.3	5.7	3.3	3.1	3.6	3.8	1.9	2.1	2.0	3.4	3.2	11.7	6.2	12.4	1.8	2.5	5.6	4.1	5.1	1.2	4.5	5.4	3.7	
21 桶川市	6.9	0.0	1.8	0.6	1.8	1.0	19.0	5.1	2.6	2.5	1.8	6.1	11.0	3.4	7.3	26.4	3.9	15.3	15.0	10.3	1.8	0.6	4.8	34.7	3.2	0.0	7.6	1.8	4.9	
23 伊奈町	0.2	0.0	0.0	0.0	0.0	0.0	0.0	0.0	1.3	0.0	0.0	0.3	0.0	0.7	0.3	0.7	0.6	0.0	0.4	0.0	0.0	0.0	0.8	0.0	0.0	0.6	0.2	1.2	0.0	
1 さいたま市	4.3	0.6	0.6	0.0	0.0	0.3	3.9	6.3	11.1	8.1	2.4	6.3	10.4	14.4	12.3	7.4	3.2	3.1	4.5	9.0	0.6	1.9	4.0	0.7	1.9	2.5	2.8	7.8	4.3	
24 川越市	0.3	0.0	0.0	0.0	0.0	0.0	0.0	1.3	0.7	0.6	0.0	0.5	0.6	0.7	0.7	0.7	0.0	0.6	0.4	0.7	0.0	0.0	0.0	0.0	0.6	0.0	0.2	0.6	0.0	
33 川島町	0.1	0.6	0.6	0.6	0.0	0.4	0.0	0.0	0.0	0.0	0.0	0.0	0.0	0.0	0.0	0.0	0.0	0.0	0.0	0.0	0.0	0.0	0.0	0.0	0.0	0.6	0.1	0.0	0.0	
34 吉見町	0.0	0.0	0.0	0.0	0.0	0.0	0.0	0.0	0.0	0.0	0.0	0.0	0.0	0.0	0.0	0.0	0.0	0.0	0.0	0.0	0.0	0.0	0.0	0.0	0.0	0.0	0.1	0.0	0.0	
43 行田市	0.1	0.0	0.0	0.0	0.0	0.0	0.0	0.0	0.0	0.0	0.0	0.0	0.0	0.0	0.0	0.0	0.0	0.0	0.0	0.0	0.0	0.0	0.0	0.0	0.0	0.0	0.3	0.0	0.0	
44 加須市	0.5	0.0	0.0	0.0	0.0	0.0	0.0	1.3	1.3	0.6	0.0	0.6	1.9	2.1	2.0	2.0	0.0	0.6	0.2	0.7	0.0	0.6	2.4	0.0	0.6	0.0	0.6	2.4	0.6	
45 羽生市	5.1	0.6	1.2	0.6	1.8	1.0	3.9	13.3	13.1	8.1	7.8	9.2	11.7	15.1	13.3	2.0	1.3	1.2	1.5	8.3	0.0	1.3	6.4	6.8	5.7	0.6	4.0	19.3	4.3	
46 久喜市	6.2	0.0	0.0	0.0	0.0	0.0	5.9	13.9	17.0	16.8	7.8	12.3	14.3	15.8	15.0	5.4	1.9	1.2	2.8	4.8	0.0	8.2	8.8	3.4	6.4	1.8	4.6	20.5	5.5	
47 蓮田市	0.0	0.0	0.0	0.0	0.0	0.0	0.0	0.0	0.0	0.0	0.0	0.0	0.0	0.0	0.0	0.0	0.0	0.0	0.0	0.0	0.0	0.0	0.0	0.0	0.0	0.0	0.0	0.6	0.0	
52 蕨谷市	0.2	0.0	0.0	0.0	0.0	0.0	0.0	0.0	1.3	0.6	0.0	0.4	0.6	0.7	0.7	0.0	0.0	0.0	0.0	0.0	0.0	0.0	0.0	0.0	0.0	0.0	0.0	0.0	0.0	
64 その他の県内市町村	4.7	0.0	0.0	0.6	0.6	0.3	4.6	11.4	11.8	7.5	4.2	7.8	10.4	14.4	12.3	12.8	1.3	1.2	4.9	8.3	0.0	1.3	4.8	2.0	5.1	0.0	2.9	16.9	7.4	
90 東京都	1.7	0.0	0.0	0.0	0.0	0.0	0.7	3.8	3.3	1.9	1.2	2.1	4.5	8.2	6.3	2.7	0.6	0.6	1.3	4.1	1.8	0.6	1.6	1.4	0.6	0.0	1.4	4.2	1.8	
91 千葉県	0.2	0.0	0.0	0.0	0.0	0.0	0.0	0.0	0.0	0.0	0.0	0.0	0.6	0.7	0.7	2.0	0.0	0.0	0.6	0.7	0.0	0.0	0.0	0.0	0.6	0.0	0.2	0.6	0.0	
92 群馬県	0.1	0.0	0.0	0.0	0.0	0.0	0.0	0.0	0.0	0.0	0.0	0.0	0.0	0.0	0.0	0.0	0.0	0.6	0.2	0.7	0.0	0.0	0.0	0.7	0.0	0.0	0.2	0.6	0.0	
93 茨城県	0.0	0.0	0.0	0.0	0.0	0.0	0.0	0.0	0.0	0.0	0.0	0.0	0.0	0.0	0.0	0.0	0.0	0.0	0.0	0.0	0.0	0.0	0.0	0.0	0.0	0.0	0.0	0.0	0.0	
94 栃木県	0.1	0.0	0.0	0.0	0.0	0.0	0.0	0.0	0.0	0.0	0.0	0.0	0.6	1.4	1.0	0.0	0.0	0.0	0.0	0.0	0.0	0.0	0.0	0.0	0.0	0.0	0.0	0.1	1.8	0.0
95 その他の県	0.5	0.0	0.0	0.0	0.0	0.0	0.7	0.6	0.7	0.6	0.0	0.5	2.6	0.7	1.7	0.7	0.0	0.6	0.4	0.7	0.6	0.0	0.8	0.7	0.0	0.0	0.4	0.0	1.2	0.0

(24)川越市

商品	A群										B群				C群			D群				E群						家族し でむ 買物を	飲食（外食）	
	商品総合	肉果 ・魚 ・野菜	調 理総 濟菜 み食 品等	飲 料 他 の食 料品	日 用・ 家 庭 雑 貨	小 計	寝 具	紳 士 服 品 雑 貨	婦 人 服 品 雑 貨	子 ど も 服 品	下 着 ・ 肌 着	小 計	靴 ・ 履 き も の	か は ん ・ バ ッ ク	小 計	家 具 ・ イ ン テ リ ア	家 庭 用 電 化 製 品	自 転 車	小 計	時 計 ・ タ ク メ ガ ネ ・ レ ン ズ	医 薬 ・ 化 粧 品	書 籍 ・ 文 房 具	器 器 ・ C D	玩 具	ス ポ ー ツ 用 品	花 木 ・ 園 芸 ・ 生 花	小 計			
購買地域・市町村	77.0	85.9	88.1	86.1	81.2	85.3	74.8	69.6	66.0	70.9	80.3	72.4	68.4	61.5	65.0	72.3	76.2	73.6	74.1	74.4	90.7	81.6	78.9	83.4	75.3	74.2	79.8	45.5	75.9	
25 東松山市	1.8	0.1	0.1	0.1	0.3	0.2	0.5	3.3	4.7	5.5	1.8	3.2	4.4	4.5	4.4	0.2	1.6	0.3	0.7	3.6	0.3	1.3	1.4	1.1	4.0	0.3	1.7	7.4	1.5	
26 坂戸市	1.6	1.2	0.9	0.8	0.8	1.0	1.4	1.2	0.4	0.9	1.1	1.0	0.9	1.2	1.1	2.3	7.1	3.0	4.1	2.4	1.3	1.6	1.6	0.6	2.2	0.3	1.4	0.6	1.9	
27 鶴ヶ島市	4.9	5.4	4.6	5.6	9.3	6.2	9.1	2.0	2.9	3.4	4.0	4.2	2.5	3.1	2.8	9.6	3.2	9.1	7.3	2.5	2.7	2.4	3.3	2.5	4.8	9.4	4.0	3.5	4.2	
28 毛呂山町	0.0	0.0	0.0	0.0	0.0	0.0	0.0	0.0	0.0	0.0	0.0	0.0	0.0	0.0	0.0	0.0	0.0	0.0	0.0	0.0	0.0	0.0	0.0	0.0	0.0	0.1	0.0	0.1	0.0	
29 越生町	0.0	0.0	0.0	0.0	0.0	0.0	0.0	0.0	0.0	0.0	0.0	0.0	0.0	0.0	0.0	0.0	0.0	0.0	0.0	0.0	0.0	0.0	0.0	0.0	0.0	0.0	0.0	0.0	0.0	0.0
30 清川町	0.0	0.0	0.0	0.0	0.0	0.0	0.0	0.0	0.0	0.0	0.0	0.0	0.0	0.0	0.0	0.0	0.0	0.0	0.0	0.0	0.0	0.0	0.0	0.0	0.0	0.0	0.0	0.0	0.0	0.0
31 嵐山町	0.0	0.0	0.0	0.0	0.0	0.0	0.0	0.0	0.0	0.0	0.0	0.0	0.0	0.0	0.0	0.0	0.0	0.0	0.0	0.0	0.0	0.0	0.0	0.0	0.0	0.0	0.0	0.0	0.0	0.0
32 小川町	0.0	0.0	0.0	0.0	0.0	0.0	0.0	0.0	0.0	0.0	0.0	0.0	0.0	0.0	0.0	0.0	0.0	0.0	0.0	0.0	0.0	0.0	0.0	0.0	0.0	0.0	0.0	0.0	0.0	0.0
33 川島町	0.8	1.5	1.4	1.8	1.9	1.6	0.8	0.3	0.1	0.0	0.0	0.2	0.0	0.2	0.1	0.3	0.1	1.0	0.5	0.2	0.1	1.4	1.4	0.2	1.0	2.4	1.0	0.7	0.1	
34 吉見町	0.0	0.0	0.0	0.0	0.0	0.0	0.0	0.0	0.0	0.0	0.0	0.0	0.0	0.0	0.0	0.0	0.0	0.0	0.0	0.0	0.0	0.0	0.0	0.0	0.0	0.5	0.1	0.0	0.0	
35 鳩山町	0.0	0.0	0.0	0.0	0.0	0.0	0.0	0.0	0.0	0.0	0.0	0.0	0.0	0.0	0.0	0.0	0.0	0.0	0.0	0.0	0.0	0.0	0.0	0.0	0.0	0.0	0.0	0.0	0.0	0.0
36 ときがわ町	0.0	0.0	0.0	0.0	0.0	0.0	0.0	0.0	0.0	0.0	0.0	0.0	0.0	0.0	0.0	0.0	0.0	0.0	0.0	0.0	0.0	0.0	0.0	0.0	0.0	0.0	0.0	0.0	0.0	0.0
37 東秩父村	0.0	0.0	0.0	0.0	0.0	0.0	0.0	0.0	0.0	0.0	0.0	0.0	0.0	0.0	0.0	0.0	0.0	0.0	0.0	0.0	0.0	0.0	0.0	0.0	0.0	0.0	0.0	0.0	0.0	0.0
1 さいたま市	1.9	0.3	0.4	0.3	0.3	0.3	2.7	4.1	4.5	3.3	1.8	3.3	3.5	4.3	3.9	2.0	2.0	1.1	1.7	1.7	0.3	0.8	1.7	1.7	1.9	0.8	1.3	5.0	1.5	
10 ふじみ野市	5.5	4.4	3.9	4.0	4.8	4.3	5.3	5.6	6.5	6.7	5.5	5.9	7.3	6.5	6.9	3.1	4.9	8.2	5.5	5.5	2.6	7.6	5.9	5.5	4.0	8.1	5.6	11.7	5.9	
19 鴻巣市	0.1	0.0	0.0	0.0	0.1	0.0	0.2	0.0	0.0	0.3	0.1	0.1	0.1	0.1	0.1	0.0	0.1	0.0	0.0	0.0	0.0	0.0	0.0	0.0	0.1	0.0	0.0	0.4	0.1	
22 北本市	0.0	0.0	0.0	0.0	0.0	0.0	0.0	0.0	0.0	0.0	0.0	0.0	0.0	0.0	0.0	0.0	0.0	0.0	0.0	0.0	0.0	0.0	0.0	0.0	0.0	0.0	0.0	0.0	0.0	0.1
41 入間市	1.3	0.1	0.0	0.0	0.0	0.0	0.5	5.4	4.7	2.3	1.4	2.8	4.4	5.3	4.8	0.5	0.1	0.1	0.2	1.4	0.3	0.1	0.0	0.5	0.7	0.0	0.4	5.3	0.3	
52 熊谷市	0.0	0.0	0.0	0.0	0.0	0.0	0.0	0.0	0.0	0.0	0.0	0.0	0.0	0.0	0.0	0.0	0.0	0.0	0.0	0.0	0.0	0.0	0.1	0.2	0.0	0.0	0.0	0.0	0.0	0.0
54 深谷市	0.0	0.0	0.0	0.0	0.0	0.0	0.0	0.0	0.0	0.0	0.0	0.0	0.0	0.0	0.0	0.0	0.0	0.0	0.0	0.0	0.0	0.0	0.0	0.0	0.0	0.0	0.0	0.0	0.0	0.0
58 寄居町	0.0	0.0	0.0	0.0	0.0	0.0	0.0	0.0	0.0	0.0	0.0	0.0	0.1	0.0	0.1	0.0	0.0	0.0	0.0	0.0	0.0	0.0	0.0	0.0	0.0	0.0	0.0	0.0	0.0	0.0
64 その他の県内市町村	3.3	1.1	0.5	1.2	1.4	1.1	3.0	5.1	6.0	4.5	2.7	4.3	5.3	6.7	5.9	5.1	3.7	3.0	3.9	4.4	0.6	2.4	3.1	3.2	4.8	3.2	3.1	11.7	6.0	
90 東京都	1.3	0.0	0.0	0.0	0.0	0.0	1.4	2.7	3.1	1.6	0.8	1.9	1.8	5.1	3.4	3.5	0.6	0.4	1.5	3.0	0.7	0.3	1.6	1.1	0.6	0.1	1.0	6.7	2.0	
91 千葉県	0.0	0.0	0.0	0.0	0.0	0.0	0.0	0.0	0.0	0.0	0.0	0.0	0.0	0.0	0.0	0.2	0.0	0.1	0.1	0.0	0.0	0.0	0.0	0.0	0.0	0.0	0.0	0.0	0.0	0.0
92 群馬県	0.0	0.0	0.0	0.0	0.0	0.0	0.0	0.0	0.0	0.0	0.0	0.0	0.1	0.2	0.2	0.0	0.0	0.0	0.0	0.0	0.0	0.0	0.0	0.2	0.0	0.0	0.0	0.0	0.0	0.0
93 茨城県	0.1	0.0	0.0	0.0	0.0	0.0	0.3	0.0	0.1	0.1	0.1	0.1	0.3	0.3	0.3	0.2	0.0	0.0	0.0	0.2	0.0	0.1	0.0	0.0	0.0	0.0	0.0	0.0	0.3	0.1
94 栃木県	0.0	0.0	0.0	0.0	0.0	0.0	0.0	0.0	0.1	0.1	0.0	0.1	0.1	0.2	0.2	0.0	0.0	0.0	0.0	0.0	0.0	0.0	0.0	0.2	0.0	0.0	0.0	0.0	0.3	0.0
95 その他の県	0.4	0.0	0.0	0.0	0.0	0.0	0.2	0.7	0.7	0.4	0.1	0.4	0.7	1.1	0.9	0.9	0.3	0.1	0.4	0.8	0.4	0.1	0.7	0.2	0.3	0.3	0.4	1.1	0.3	0.0

(26) 坂戸市

商品	A群										B群				C群			D群			E群							家族で 買物を する	飲食 (外食)			
	商品 総合	肉類・ 魚・野 菜・	調理 済菜 み食 品等	飲料 その他 の食 料品	日用 ・家 庭雑 貨	小計	寝具	紳士 服用 品・ 雑貨	婦人 服用 品・ 雑貨	子ども 服・ 靴	小計	靴・ 履き もの	かばん ・バ ッグ	小計	家具 ・イ ンテ リア	家庭用 電化 製品	自 転 車	小計	時計 ・タ クメ ・ネ ズ	医 薬 ・化 粧品	書 籍 ・文 房具	楽 器 ・C D	玩 具	ス ポ ー ツ 用 品	花 木 ・ 園 芸 ・ 生 花	小 計						
(26)坂戸市	54.7	76.4	80.7	76.0	66.9	75.0	45.6	41.1	33.3	41.1	54.2	43.2	39.7	25.9	33.1	34.7	72.6	70.9	60.0	48.6	76.2	64.1	61.3	38.3	47.7	43.4	54.3	15.6	51.4			
24 川越市	4.8	1.0	0.7	1.0	0.3	0.8	2.9	6.2	6.9	4.1	1.7	4.3	5.7	9.8	7.6	8.0	0.7	3.5	4.0	5.0	2.5	1.7	6.8	30.5	4.7	1.7	7.3	8.0	4.5			
25 東松山市	14.1	1.7	0.3	0.7	4.3	1.8	8.0	24.4	30.8	28.4	20.3	22.4	27.0	29.8	28.3	3.4	16.7	4.2	8.2	27.8	3.5	12.4	9.0	14.1	26.0	6.6	14.1	36.3	8.3			
27 鶴ヶ島市	14.8	12.5	10.8	10.5	18.4	13.1	35.6	10.5	9.4	11.0	12.9	15.8	9.2	9.4	9.3	45.0	5.0	15.4	21.3	10.0	11.3	12.4	5.9	9.0	7.6	38.2	13.9	7.6	26.2			
28 毛呂山町	0.7	1.0	0.7	1.0	0.3	0.8	1.1	1.5	1.4	1.0	1.7	1.4	0.4	0.0	0.2	0.0	0.0	0.4	0.1	0.0	0.7	1.0	1.8	0.4	0.0	1.0	0.7	0.0	0.7			
29 越生町	0.0	0.0	0.3	0.0	0.0	0.1	0.0	0.0	0.0	0.0	0.0	0.0	0.0	0.0	0.0	0.0	0.0	0.0	0.0	0.0	0.0	0.0	0.0	0.0	0.0	0.0	0.0	0.0	0.0	0.0		
30 滑川町	0.1	0.7	0.3	0.3	0.3	0.4	0.0	0.0	0.0	0.0	0.0	0.0	0.0	0.0	0.0	0.4	0.0	0.0	0.1	0.0	0.0	0.0	0.0	0.0	0.0	0.0	0.0	0.0	0.0	0.0	0.0	
31 嵐山町	0.0	0.0	0.0	0.0	0.0	0.0	0.0	0.0	0.0	0.0	0.0	0.0	0.4	0.0	0.2	0.0	0.0	0.0	0.0	0.0	0.0	0.0	0.0	0.0	0.0	0.0	0.0	0.0	0.0	0.0	0.0	
32 小川町	0.0	0.0	0.0	0.0	0.0	0.0	0.0	0.0	0.0	0.0	0.0	0.0	0.0	0.0	0.0	0.0	0.0	0.0	0.0	0.0	0.4	0.0	0.0	0.0	0.0	0.0	0.0	0.0	0.0	0.0	0.0	
33 川島町	2.5	4.4	3.0	5.1	5.9	4.6	1.8	1.1	0.4	0.3	1.4	1.0	0.7	0.8	0.7	0.0	0.0	2.1	0.7	0.8	1.4	3.4	7.7	2.3	4.0	6.6	3.7	1.7	0.3	0.0		
34 吉見町	0.0	0.0	0.0	0.0	0.0	0.0	0.0	0.0	0.0	0.0	0.0	0.0	0.0	0.0	0.0	0.0	0.0	0.0	0.0	0.0	0.0	0.0	0.0	0.0	0.0	0.0	0.0	0.0	0.0	0.0	0.0	
35 鳩山町	0.1	0.0	0.0	0.0	0.0	0.0	0.0	0.0	0.4	0.0	0.0	0.1	0.4	0.4	0.4	0.0	0.0	0.0	0.0	0.4	0.3	0.0	0.0	0.0	0.0	0.0	0.2	0.0	0.3	0.0		
36 ときがほ町	0.0	0.0	0.0	0.0	0.0	0.0	0.0	0.0	0.0	0.0	0.0	0.0	0.0	0.0	0.0	0.0	0.0	0.0	0.0	0.0	0.0	0.0	0.0	0.0	0.0	0.0	0.0	0.0	0.0	0.0	0.0	
37 東秩父村	0.0	0.0	0.0	0.0	0.0	0.0	0.0	0.0	0.0	0.0	0.0	0.0	0.0	0.0	0.0	0.0	0.0	0.0	0.0	0.0	0.0	0.0	0.0	0.0	0.0	0.0	0.0	0.0	0.0	0.0	0.0	
1 さいたま市	0.2	0.0	0.0	0.0	0.0	0.0	0.0	0.4	0.7	1.0	0.0	0.4	0.7	0.4	0.6	0.0	0.4	0.0	0.1	0.0	0.0	0.0	0.0	0.4	0.4	0.0	0.1	1.0	0.7	0.0		
10 ふじみ野市	0.4	0.0	0.0	0.0	0.0	0.0	0.4	1.1	1.8	1.4	0.7	1.1	0.7	2.0	1.3	0.0	0.0	0.0	0.0	0.0	0.4	0.0	0.5	0.0	0.4	0.0	0.2	5.2	1.4	0.0		
19 鴻巣市	0.0	0.0	0.0	0.0	0.0	0.0	0.0	0.0	0.0	0.0	0.0	0.0	0.0	0.0	0.0	0.0	0.0	0.0	0.0	0.0	0.0	0.0	0.0	0.0	0.0	0.0	0.0	0.0	0.0	0.0	0.0	
22 北本市	0.0	0.0	0.0	0.0	0.0	0.0	0.0	0.0	0.0	0.0	0.0	0.0	0.0	0.0	0.0	0.0	0.0	0.0	0.0	0.0	0.0	0.0	0.0	0.0	0.0	0.0	0.0	0.0	0.0	0.0	0.0	0.0
41 入間市	0.7	0.0	0.0	0.3	0.0	0.1	0.0	3.3	2.2	1.4	0.7	1.5	2.5	3.1	2.8	0.4	0.0	0.0	0.1	0.0	0.0	0.0	0.0	0.0	0.4	0.0	0.1	1.7	0.0	0.0		
52 熊谷市	0.0	0.0	0.0	0.0	0.0	0.0	0.0	0.0	0.0	0.0	0.0	0.0	0.0	0.0	0.0	0.0	0.0	0.0	0.0	0.0	0.0	0.0	0.0	0.0	0.0	0.0	0.0	0.0	0.0	0.0	0.0	
54 深谷市	0.1	0.0	0.0	0.0	0.3	0.1	0.0	0.0	0.4	0.3	0.0	0.1	0.0	0.0	0.0	0.0	0.0	0.0	0.0	0.0	0.0	0.0	0.0	0.0	0.0	0.3	0.1	0.7	0.0	0.0		
58 寄居町	0.0	0.0	0.0	0.0	0.0	0.0	0.0	0.0	0.0	0.0	0.0	0.0	0.0	0.0	0.0	0.0	0.0	0.0	0.0	0.0	0.0	0.0	0.0	0.0	0.0	0.0	0.0	0.0	0.0	0.0	0.0	
64 その他の県内市町村	4.4	2.4	3.0	5.1	3.3	3.4	2.9	4.0	6.9	5.8	4.2	4.8	7.1	9.8	8.4	3.8	3.6	2.1	3.1	3.5	2.8	3.4	4.5	3.9	8.7	2.1	4.1	12.8	4.5	0.0		
90 東京都	1.8	0.0	0.0	0.0	0.0	0.0	0.7	5.5	5.1	3.8	2.1	3.4	4.3	6.7	5.4	2.7	0.4	0.7	1.2	2.7	0.0	1.0	2.7	0.8	0.4	0.0	1.0	7.6	1.0	0.0		
91 千葉県	0.0	0.0	0.0	0.0	0.0	0.0	0.0	0.0	0.0	0.0	0.0	0.0	0.0	0.0	0.0	0.0	0.0	0.0	0.0	0.0	0.0	0.0	0.0	0.0	0.0	0.0	0.0	0.0	0.0	0.0	0.0	
92 群馬県	0.0	0.0	0.0	0.0	0.0	0.0	0.0	0.0	0.0	0.0	0.0	0.0	0.0	0.0	0.0	0.0	0.0	0.0	0.0	0.0	0.0	0.0	0.0	0.0	0.0	0.0	0.0	0.0	0.0	0.0	0.0	0.0
93 茨城県	0.0	0.0	0.0	0.0	0.0	0.0	0.0	0.0	0.0	0.0	0.0	0.0	0.0	0.0	0.0	0.0	0.0	0.0	0.0	0.0	0.0	0.0	0.0	0.0	0.0	0.0	0.0	0.0	0.0	0.0	0.0	0.0
94 栃木県	0.0	0.0	0.0	0.0	0.0	0.0	0.0	0.0	0.0	0.0	0.0	0.0	0.0	0.0	0.0	0.0	0.0	0.0	0.0	0.0	0.0	0.0	0.0	0.0	0.0	0.0	0.0	0.0	0.0	0.0	0.0	0.0
95 その他の県	0.5	0.0	0.0	0.0	0.0	0.0	0.7	1.1	0.4	0.3	0.0	0.5	1.4	2.0	1.7	1.5	0.7	0.7	1.0	1.2	0.4	0.0	0.0	0.4	0.0	0.0	0.0	0.3	1.0	0.7		

(27) 鶴ヶ島市

商品	A群										B群			C群			D群						E群						飲食(外食)
	肉・魚・野菜	調理済み食品等	その他飲料	日用・家庭雑貨	小計	寝具	紳士用・婦人用服装・雑貨	子ども服・靴	小計	下着・肌着	靴・履きもの	かばん・バッグ	小計	家具・インテリア	家庭用電化製品	自転車	小計	時計・メガネ・カメラ	医薬品・化粧品	書籍・文房具	楽器・CD	玩具	スポーツ用品	花木・園芸・生花	小計	家族で買物を			
商品総合	82.5	86.8	86.6	88.9	87.4	79.6	47.2	38.0	47.2	62.1	54.5	42.1	32.0	37.4	70.0	35.4	68.0	57.9	36.3	82.4	74.1	56.8	47.7	39.8	87.2	61.6	29.0	76.0	
24 川越市	8.2	3.9	4.3	3.8	4.0	4.4	7.2	14.1	12.2	8.2	9.3	11.0	11.4	11.2	8.4	4.2	5.5	6.0	12.8	8.3	3.5	14.9	24.7	7.3	3.1	10.2	11.0	5.4	
25 東松山市	7.7	0.0	0.0	0.0	0.9	0.2	10.3	14.1	16.2	10.3	10.7	19.4	16.6	18.0	3.2	8.9	0.5	4.1	20.7	1.5	6.0	4.1	8.0	22.5	0.0	8.9	26.0	2.0	
26 坂戸市	11.7	6.8	7.2	5.3	4.7	6.0	9.4	11.3	10.4	9.6	11.8	10.5	4.7	2.9	3.8	7.4	48.4	22.5	15.6	5.9	13.4	18.9	11.5	17.3	4.1	12.1	3.0	9.8	
28 毛呂山町	0.0	0.0	0.0	0.0	0.0	0.0	0.0	0.0	0.0	0.0	0.5	0.1	0.0	0.0	0.0	0.0	0.0	0.0	0.0	0.0	0.0	0.0	0.0	0.0	0.0	0.0	0.0	0.0	
29 越生町	0.0	0.0	0.0	0.0	0.0	0.0	0.0	0.0	0.0	0.0	0.0	0.0	0.0	0.0	0.0	0.0	0.0	0.0	0.0	0.0	0.0	0.0	0.0	0.0	0.0	0.0	0.0	0.0	
30 滑川町	0.0	0.0	0.5	0.0	0.0	0.0	0.0	0.0	0.0	0.0	0.0	0.0	0.0	0.0	0.0	0.0	0.0	0.0	0.0	0.0	0.0	0.0	0.0	0.0	0.0	0.0	0.0	0.0	
31 嵐山町	0.0	0.0	0.0	0.0	0.0	0.0	0.0	0.0	0.0	0.0	0.0	0.0	0.0	0.0	0.0	0.0	0.0	0.0	0.0	0.0	0.0	0.0	0.0	0.0	0.0	0.0	0.0	0.0	
32 小川町	0.0	0.0	0.0	0.0	0.0	0.0	0.0	0.0	0.0	0.0	0.0	0.0	0.0	0.0	0.0	0.0	0.0	0.0	0.0	0.0	0.0	0.0	0.0	0.0	0.0	0.0	0.0	0.0	
33 川島町	0.0	0.0	0.0	0.0	0.0	0.0	0.0	0.0	0.0	0.0	0.0	0.0	0.0	0.0	0.0	0.0	0.0	0.0	0.0	0.0	0.0	0.0	0.0	0.0	0.0	0.0	0.0	0.0	
34 吉見町	0.0	0.0	0.0	0.0	0.0	0.0	0.0	0.0	0.0	0.0	0.0	0.0	0.0	0.0	0.0	0.0	0.0	0.0	0.0	0.0	0.0	0.0	0.0	0.0	0.0	0.0	0.0	0.0	
35 鳩山町	0.0	0.0	0.0	0.0	0.0	0.0	0.0	0.0	0.0	0.0	0.0	0.0	0.0	0.0	0.0	0.0	0.0	0.0	0.0	0.0	0.0	0.0	0.0	0.0	0.0	0.0	0.0	0.0	
36 ときがわ町	0.0	0.0	0.0	0.0	0.0	0.0	0.0	0.0	0.0	0.0	0.0	0.0	0.0	0.0	0.0	0.0	0.0	0.0	0.0	0.0	0.0	0.0	0.0	0.0	0.0	0.0	0.0	0.0	
37 東秩父村	0.0	0.0	0.0	0.0	0.0	0.0	0.0	0.0	0.0	0.0	0.0	0.0	0.0	0.0	0.0	0.0	0.0	0.0	0.0	0.0	0.0	0.0	0.0	0.0	0.0	0.0	0.0	0.0	
1 さいたま市	0.7	0.0	0.0	0.0	0.0	0.6	2.6	1.6	1.5	1.5	1.6	1.6	2.3	1.9	0.0	0.0	0.0	0.0	0.0	0.5	0.0	0.7	0.6	1.0	0.0	0.4	2.0	1.5	
10 ふじみ野市	0.5	0.0	0.0	0.0	0.0	0.0	2.1	2.1	2.5	0.5	1.5	1.6	2.3	1.9	0.0	0.0	0.0	0.0	0.6	0.0	0.0	0.0	0.0	0.0	0.0	0.1	6.0	0.0	
19 鴻巣市	0.0	0.0	0.0	0.0	0.0	0.0	0.0	0.0	0.0	0.0	0.0	0.0	0.0	0.0	0.0	0.0	0.0	0.0	0.0	0.0	0.0	0.0	0.0	0.0	0.0	0.0	0.5	0.0	
22 北本市	0.0	0.0	0.0	0.0	0.0	0.0	0.0	0.0	0.0	0.0	0.0	0.0	0.0	0.0	0.0	0.0	0.0	0.0	0.0	0.0	0.0	0.0	0.0	0.0	0.0	0.0	0.0	0.0	
41 入間市	1.8	0.5	0.5	0.0	0.5	0.4	1.1	4.6	5.2	3.0	3.0	7.3	6.3	6.8	0.5	0.0	0.0	0.2	3.9	0.0	0.0	0.7	1.1	2.1	0.0	1.1	5.5	0.0	
52 熊谷市	0.0	0.0	0.0	0.0	0.0	0.0	0.0	0.0	0.0	0.0	0.0	0.0	0.0	0.0	0.0	0.0	0.0	0.0	0.0	0.0	0.0	0.0	0.0	0.0	0.0	0.0	0.0	0.0	
54 深谷市	0.1	0.0	0.0	0.0	0.0	0.0	0.0	0.0	0.0	0.0	0.0	0.0	0.0	0.0	1.1	0.0	0.0	0.3	0.0	0.0	0.0	0.0	0.0	0.0	0.0	0.5	0.1	0.0	
58 寄居町	0.0	0.0	0.0	0.0	0.0	0.0	0.0	0.0	0.0	0.0	0.0	0.0	0.0	0.0	0.0	0.0	0.0	0.0	0.0	0.0	0.0	0.0	0.0	0.0	0.0	0.0	0.0	0.0	
64 その他の県内市町村	2.8	1.5	1.0	1.9	1.9	1.6	1.7	3.1	3.1	2.0	2.6	2.5	3.1	5.7	4.4	2.6	1.6	2.5	2.2	2.8	1.0	2.5	1.4	4.6	6.8	5.1	3.5	6.0	3.4
90 東京都	3.0	0.0	0.0	0.0	0.0	0.6	8.7	9.4	4.1	1.0	4.8	5.8	18.3	11.7	5.3	1.6	0.0	2.2	5.0	0.5	2.7	1.1	2.1	0.0	0.0	1.6	10.5	1.5	
91 千葉県	0.1	0.0	0.0	0.0	0.0	0.0	0.5	0.5	0.5	0.0	0.3	0.5	0.6	0.5	0.0	0.0	0.0	0.0	0.0	0.0	0.0	0.0	0.0	0.0	0.0	0.0	0.0	0.0	
92 群馬県	0.1	0.5	0.0	0.0	0.1	0.0	0.5	0.0	0.5	0.0	0.2	0.3	0.0	0.3	0.0	0.0	0.0	0.0	0.6	0.0	0.0	0.0	0.0	0.0	0.0	0.1	0.0	0.0	
93 茨城県	0.0	0.0	0.0	0.0	0.0	0.0	0.0	0.0	0.0	0.0	0.0	0.0	0.0	0.0	0.0	0.0	0.0	0.0	0.0	0.0	0.0	0.0	0.0	0.0	0.0	0.0	0.0	0.0	
94 栃木県	0.0	0.0	0.0	0.0	0.0	0.0	0.0	0.0	0.0	0.0	0.0	0.0	0.0	0.0	0.5	0.0	0.0	0.2	0.0	0.0	0.0	0.0	0.0	0.0	0.0	0.0	0.0	0.0	
95 その他の県	0.7	0.0	0.0	0.0	0.9	0.2	0.6	2.1	1.6	0.5	1.0	2.1	1.7	1.9	1.1	0.0	1.0	0.7	1.7	0.0	0.0	0.0	0.0	0.5	0.0	0.3	0.5	0.5	

(28) 毛呂山町

商品	A群										B群				C群			D群				E群							家族で買い物	飲食(外食)
	肉類・魚・野菜	調理総菜・み食品等	飲料・その他食品	日用品・家庭雑貨	小計	寝具	紳士服・品雑貨	婦人服・品雑貨	子ども服	下着・肌着	小計	靴・履きもの	かばん・バッグ	小計	家具・インテリア	家庭用電化製品	自転車	小計	時計・メガネ・ネ	医薬品・化粧品	書籍・文房具	楽器・CD	玩具	スポーツ用品	花木・園芸・生花	小計				
商品総合	43.1	86.2	88.2	80.0	70.9	81.3	41.0	28.0	29.8	30.1	59.3	37.8	17.7	13.0	15.4	2.5	2.3	23.5	9.6	11.7	70.7	70.3	61.3	30.4	18.6	60.8	46.8	9.9	20.0	
24 越市	2.2	0.0	0.0	0.0	0.0	1.2	2.4	6.0	1.2	0.0	2.2	3.2	5.2	3.2	3.8	1.2	1.2	2.0	7.8	0.0	1.3	1.6	11.6	2.9	0.0	3.5	4.9	5.0		
25 東松山市	15.2	0.0	0.0	1.2	3.5	4.8	28.0	31.0	30.1	16.3	22.0	34.2	39.0	36.5	5.0	12.8	5.9	8.0	32.5	3.7	7.7	9.7	21.7	32.9	6.3	16.1	42.0	6.3		
26 坂戸市	15.7	3.4	4.7	4.7	5.8	4.7	14.5	8.3	14.5	10.5	12.2	15.2	6.5	10.9	26.3	58.1	34.1	39.8	32.5	9.8	10.3	11.3	13.0	22.9	10.1	15.7	4.9	38.8		
27 鶴ヶ島市	10.6	1.1	0.0	0.0	10.5	2.9	31.3	7.3	4.8	9.6	2.3	11.0	3.8	7.8	51.3	18.6	24.7	31.1	6.5	1.2	5.1	1.6	8.7	10.0	13.9	6.8	4.9	18.8		
29 越生町	0.7	2.3	0.0	1.2	0.0	0.9	2.4	1.2	0.0	0.0	4.7	1.7	0.0	0.0	0.0	0.0	0.0	0.0	0.0	0.0	0.0	0.0	0.0	0.0	1.3	0.2	0.0	0.0		
30 清川町	0.1	0.0	0.0	0.0	0.0	0.0	0.0	0.0	0.0	0.0	0.0	0.0	0.0	0.0	0.0	0.0	0.0	0.0	0.0	0.0	0.0	1.6	0.0	0.0	0.0	0.2	0.0	1.3		
31 嵐山町	0.0	0.0	0.0	0.0	0.0	0.0	0.0	0.0	0.0	0.0	0.0	0.0	0.0	0.0	0.0	0.0	0.0	0.0	0.0	0.0	0.0	0.0	0.0	0.0	0.0	0.0	0.0	0.0		
32 小川町	0.0	0.0	0.0	0.0	0.0	0.0	0.0	0.0	0.0	0.0	0.0	0.0	0.0	0.0	0.0	0.0	0.0	0.0	0.0	0.0	0.0	0.0	0.0	0.0	0.0	0.0	0.0	0.0		
33 川島町	0.0	0.0	0.0	0.0	0.0	0.0	0.0	0.0	0.0	0.0	0.0	0.0	0.0	0.0	0.0	0.0	0.0	0.0	0.0	0.0	0.0	0.0	0.0	0.0	0.0	0.0	0.0	0.0		
34 吉見町	0.1	0.0	0.0	0.0	0.0	0.0	0.0	0.0	0.0	0.0	0.0	0.0	0.0	0.0	0.0	0.0	0.0	0.0	0.0	0.0	0.0	0.0	0.0	0.0	1.3	0.2	0.0	0.0		
35 鳩山町	1.4	2.3	2.4	5.9	7.0	4.4	0.0	0.0	0.0	0.0	0.0	0.0	0.0	0.0	0.0	0.0	0.0	0.0	0.0	9.8	0.0	0.0	0.0	0.0	0.0	1.5	0.0	1.3		
36 ときがわ町	0.0	0.0	0.0	0.0	0.0	0.0	0.0	0.0	0.0	0.0	0.0	0.0	0.0	0.0	0.0	0.0	0.0	0.0	0.0	0.0	0.0	0.0	0.0	0.0	0.0	0.0	0.0	0.0		
37 栗秩父村	0.0	0.0	0.0	0.0	0.0	0.0	0.0	0.0	0.0	0.0	0.0	0.0	0.0	0.0	0.0	0.0	0.0	0.0	0.0	0.0	0.0	0.0	0.0	0.0	0.0	0.0	0.0	0.0		
1 さいたま市	0.1	0.0	0.0	0.0	0.0	0.0	0.0	0.0	0.0	0.0	0.0	1.3	1.3	1.3	0.0	0.0	0.0	0.0	0.0	0.0	0.0	0.0	0.0	0.0	0.0	0.0	0.0	0.0		
10 ぶじ野市	0.3	0.0	0.0	0.0	0.0	0.0	0.0	1.2	1.2	0.0	0.7	0.0	1.3	0.6	0.0	0.0	1.2	0.4	0.0	0.0	0.0	0.0	0.0	0.0	0.0	0.0	0.0	2.5		
19 鴻巣市	0.1	0.0	0.0	0.0	0.0	0.0	0.0	0.0	0.0	0.0	0.0	0.0	0.0	0.0	0.0	0.0	0.0	0.0	0.0	0.0	0.0	0.0	0.0	1.4	1.3	0.4	0.0	0.0		
22 北本市	0.0	0.0	0.0	0.0	0.0	0.0	0.0	0.0	0.0	0.0	0.0	0.0	0.0	0.0	0.0	0.0	0.0	0.0	0.0	0.0	0.0	0.0	0.0	0.0	0.0	0.0	0.0	0.0		
41 入間市	2.1	0.0	0.0	0.0	0.0	0.0	0.0	0.0	3.6	2.4	1.2	2.2	10.1	11.7	10.9	1.3	1.2	2.4	1.6	1.3	0.0	0.0	1.6	4.3	0.0	1.0	3.7	0.0		
52 熊谷市	0.1	0.0	0.0	0.0	0.0	0.0	0.0	0.0	0.0	0.0	0.0	0.0	0.0	0.0	0.0	0.0	0.0	0.0	0.0	1.2	0.0	0.0	0.0	0.0	0.0	0.2	1.2	0.0		
54 深谷市	0.0	0.0	0.0	0.0	0.0	0.0	0.0	0.0	0.0	0.0	0.0	0.0	0.0	0.0	0.0	0.0	0.0	0.0	0.0	0.0	0.0	0.0	0.0	0.0	0.0	0.0	0.0	0.0		
58 寄居町	0.0	0.0	0.0	0.0	0.0	0.0	0.0	0.0	0.0	0.0	0.0	0.0	0.0	0.0	0.0	0.0	0.0	0.0	0.0	0.0	0.0	0.0	0.0	0.0	0.0	0.0	0.0	0.0		
64 その他の県内市町村	5.6	4.6	4.7	7.1	2.3	4.7	2.4	8.5	8.3	6.0	3.5	5.7	7.6	6.5	7.1	6.3	5.8	5.9	6.0	2.6	2.4	5.1	6.5	7.2	11.4	3.8	5.4	8.6	3.8	
90 東京都	2.4	0.0	0.0	0.0	0.0	2.4	4.9	6.0	4.8	2.3	4.1	8.9	6.5	7.7	3.8	0.0	1.2	1.6	3.9	1.2	0.0	3.2	1.4	0.0	1.3	1.5	14.8	3.8		
91 千葉県	0.1	0.0	0.0	0.0	0.0	0.0	0.0	0.0	0.0	0.0	0.0	0.0	1.3	0.6	0.0	0.0	0.0	0.0	0.0	0.0	0.0	0.0	0.0	0.0	0.0	0.0	0.0	0.0		
92 群馬県	0.0	0.0	0.0	0.0	0.0	0.0	0.0	0.0	0.0	0.0	0.0	0.0	0.0	0.0	0.0	0.0	0.0	0.0	0.0	0.0	0.0	0.0	0.0	0.0	0.0	0.0	0.0	0.0		
93 茨城県	0.0	0.0	0.0	0.0	0.0	0.0	0.0	0.0	0.0	0.0	0.0	0.0	0.0	0.0	0.0	0.0	0.0	0.0	0.0	0.0	0.0	0.0	0.0	0.0	0.0	0.0	0.0	0.0		
94 栃木県	0.0	0.0	0.0	0.0	0.0	0.0	0.0	0.0	0.0	0.0	0.0	0.0	0.0	0.0	0.0	0.0	0.0	0.0	0.0	0.0	0.0	0.0	0.0	0.0	0.0	0.0	0.0	0.0		
95 その他の県	0.3	0.0	0.0	0.0	0.0	0.0	0.0	1.2	1.2	0.0	0.0	0.5	0.0	0.0	0.0	0.0	0.0	0.0	1.3	0.0	0.0	1.6	1.4	0.0	0.0	0.6	2.5	1.3		

(29) 越生町

商品	A群										B群				C群		D群					E群						飲食(外食)			
	商品総合		肉・実魚・野菜	調へる総菜・み食品等	その他飲料	日用・家庭雑貨	小計	寝具	紳士服・品雑貨	婦人服・品雑貨	子ども服	下着・肌着	小計	靴・履きもの	かばん・バッグ	小計	家具・インテリア	家庭用電化製品	自転車	小計	時計・メガネ・アクセサリー	医薬品・化粧品	書籍・文房具	楽器・CD	玩具	スポーツ用品	花木・園芸・生花		小計	家族で買物を	
(29)越生町	19.1	28.6	25.7	34.3	40.5	32.4	29.4	15.2	18.2	24.2	35.3	24.6	2.9	5.9	4.4	0.0	0.0	27.3	10.0	13.8	37.5	15.6	0.0	0.0	0.0	32.3	14.6	2.9	2.9		
24 川越市	4.0	0.0	0.0	0.0	0.0	0.0	5.9	6.1	3.0	3.0	2.9	4.2	2.9	5.9	4.4	6.7	0.0	0.0	2.2	13.8	0.0	0.0	3.8	19.4	12.5	0.0	7.0	0.0	2.9	2.9	
25 東松山市	14.4	0.0	0.0	0.0	2.7	0.7	8.8	24.2	33.3	27.3	17.6	22.2	23.5	32.4	27.9	10.0	14.8	0.0	7.8	17.2	9.4	18.8	15.4	25.8	21.9	3.2	16.0	35.3	8.6	8.6	
26 坂戸市	18.1	2.9	0.0	0.0	5.4	2.1	17.6	21.2	15.2	21.2	14.7	18.0	32.4	17.6	25.0	36.7	70.4	30.3	44.4	27.6	3.1	9.4	11.5	19.4	31.3	6.5	15.5	17.6	37.1	37.1	
27 鶴ヶ島市	6.2	0.0	0.0	5.7	8.1	3.5	14.7	0.0	3.0	0.0	0.0	3.6	0.0	2.9	1.5	33.3	11.1	24.2	23.3	0.0	0.0	6.3	3.8	0.0	6.3	12.9	4.2	5.9	31.4	31.4	
28 毛呂山町	25.3	62.9	65.7	51.4	32.4	52.8	11.8	15.2	9.1	9.1	20.6	13.2	14.7	8.8	11.8	3.3	0.0	9.1	4.4	20.7	43.8	43.8	46.2	16.1	9.4	29.0	29.6	5.9	11.4	11.4	
30 滑川町	0.7	0.0	0.0	0.0	0.0	0.0	0.0	0.0	0.0	0.0	0.0	0.0	0.0	0.0	0.0	0.0	0.0	0.0	0.0	0.0	0.0	0.0	3.1	3.8	3.2	3.1	3.2	3.0	0.0	0.0	
31 嵐山町	3.5	5.7	5.7	5.7	5.4	5.6	5.9	3.0	3.0	0.0	2.9	3.0	2.9	2.9	2.9	3.3	3.7	3.0	3.3	0.0	0.0	0.0	3.1	3.8	0.0	9.7	2.8	0.0	0.0	0.0	
32 小川町	0.6	0.0	0.0	0.0	0.0	0.0	0.0	0.0	0.0	0.0	0.0	2.4	0.0	0.0	0.0	0.0	0.0	0.0	0.0	0.0	0.0	0.0	0.0	0.0	0.0	0.0	0.0	0.0	0.0	0.0	0.0
33 川島町	0.0	0.0	0.0	0.0	0.0	0.0	0.0	0.0	0.0	0.0	0.0	0.0	0.0	0.0	0.0	0.0	0.0	0.0	0.0	0.0	0.0	0.0	0.0	0.0	0.0	0.0	0.0	0.0	0.0	0.0	0.0
34 吉見町	0.0	0.0	0.0	0.0	0.0	0.0	0.0	0.0	0.0	0.0	0.0	0.0	0.0	0.0	0.0	0.0	0.0	0.0	0.0	0.0	0.0	0.0	0.0	0.0	0.0	0.0	0.0	0.0	0.0	0.0	0.0
35 鳩山町	0.0	0.0	0.0	0.0	0.0	0.0	0.0	0.0	0.0	0.0	0.0	0.0	0.0	0.0	0.0	0.0	0.0	0.0	0.0	0.0	0.0	0.0	0.0	0.0	0.0	0.0	0.0	0.0	0.0	0.0	0.0
36 ときがわ町	0.4	0.0	2.9	0.0	0.0	0.7	0.0	0.0	0.0	0.0	0.0	0.0	0.0	0.0	0.0	0.0	0.0	0.0	0.0	0.0	0.0	3.1	0.0	0.0	0.0	3.2	0.9	0.0	0.0	0.0	
37 東秩父村	0.0	0.0	0.0	0.0	0.0	0.0	0.0	0.0	0.0	0.0	0.0	0.0	0.0	0.0	0.0	0.0	0.0	0.0	0.0	0.0	0.0	0.0	0.0	0.0	0.0	0.0	0.0	0.0	0.0	0.0	0.0
1 さいたま市	0.0	0.0	0.0	0.0	0.0	0.0	0.0	0.0	0.0	0.0	0.0	0.0	0.0	0.0	0.0	0.0	0.0	0.0	0.0	0.0	0.0	0.0	0.0	0.0	0.0	0.0	0.0	0.0	0.0	0.0	0.0
10 ふじみ野市	0.1	0.0	0.0	0.0	0.0	0.0	0.0	0.0	0.0	0.0	0.0	0.0	0.0	0.0	0.0	0.0	0.0	0.0	0.0	0.0	0.0	0.0	0.0	0.0	0.0	0.0	0.0	0.0	0.0	0.0	0.0
19 鴻巣市	0.0	0.0	0.0	0.0	0.0	0.0	0.0	0.0	0.0	0.0	0.0	0.0	0.0	0.0	0.0	0.0	0.0	0.0	0.0	0.0	0.0	0.0	0.0	0.0	0.0	0.0	0.0	0.0	0.0	0.0	0.0
22 北本市	0.0	0.0	0.0	0.0	0.0	0.0	0.0	0.0	0.0	0.0	0.0	0.0	0.0	0.0	0.0	0.0	0.0	0.0	0.0	0.0	0.0	0.0	0.0	0.0	0.0	0.0	0.0	0.0	0.0	0.0	0.0
41 入間市	0.9	0.0	0.0	2.9	2.7	1.4	0.0	3.0	0.0	0.0	0.0	0.6	2.9	0.0	1.5	0.0	0.0	3.0	1.1	3.4	0.0	0.0	0.0	0.0	0.0	0.0	0.0	0.5	2.9	0.0	0.0
52 熊谷市	0.6	0.0	0.0	0.0	2.7	0.7	2.9	3.0	3.0	0.0	0.0	1.8	0.0	0.0	0.0	0.0	0.0	0.0	0.0	0.0	0.0	0.0	0.0	0.0	0.0	0.0	0.0	0.0	0.0	0.0	0.0
54 深谷市	0.0	0.0	0.0	0.0	0.0	0.0	0.0	0.0	0.0	0.0	0.0	0.0	0.0	0.0	0.0	0.0	0.0	0.0	0.0	0.0	0.0	0.0	0.0	0.0	0.0	0.0	0.0	0.0	0.0	0.0	0.0
58 寄居町	0.0	0.0	0.0	0.0	0.0	0.0	0.0	0.0	0.0	0.0	0.0	0.0	0.0	0.0	0.0	0.0	0.0	0.0	0.0	0.0	0.0	0.0	0.0	0.0	0.0	0.0	0.0	0.0	0.0	0.0	0.0
64 その他の県内市町村	2.8	0.0	0.0	0.0	0.0	0.0	2.9	3.0	3.0	3.0	0.0	2.4	5.9	5.9	5.9	3.3	0.0	0.0	1.1	0.0	0.0	0.0	0.0	0.0	0.0	0.0	0.0	0.0	0.0	0.0	0.0
90 東京都	2.8	0.0	0.0	0.0	0.0	0.0	0.0	3.0	6.1	9.1	2.9	4.2	8.8	11.8	10.3	3.3	0.0	3.0	2.2	0.0	0.0	0.0	0.0	3.8	3.2	3.1	0.0	1.4	17.6	5.7	5.7
91 千葉県	0.0	0.0	0.0	0.0	0.0	0.0	0.0	0.0	0.0	0.0	0.0	0.0	0.0	0.0	0.0	0.0	0.0	0.0	0.0	0.0	0.0	0.0	0.0	0.0	0.0	0.0	0.0	0.0	0.0	0.0	0.0
92 群馬県	0.4	0.0	0.0	0.0	0.0	0.0	0.0	0.0	0.0	0.0	0.0	0.0	2.9	5.9	4.4	0.0	0.0	0.0	0.0	0.0	0.0	0.0	0.0	0.0	0.0	0.0	0.0	0.0	0.0	0.0	0.0
93 茨城県	0.0	0.0	0.0	0.0	0.0	0.0	0.0	0.0	0.0	0.0	0.0	0.0	0.0	0.0	0.0	0.0	0.0	0.0	0.0	0.0	0.0	0.0	0.0	0.0	0.0	0.0	0.0	0.0	0.0	0.0	0.0
94 栃木県	0.0	0.0	0.0	0.0	0.0	0.0	0.0	0.0	0.0	0.0	0.0	0.0	0.0	0.0	0.0	0.0	0.0	0.0	0.0	0.0	0.0	0.0	0.0	0.0	0.0	0.0	0.0	0.0	0.0	0.0	0.0
95 その他の県	0.0	0.0	0.0	0.0	0.0	0.0	0.0	0.0	0.0	0.0	0.0	0.0	0.0	0.0	0.0	0.0	0.0	0.0	0.0	0.0	0.0	0.0	0.0	0.0	0.0	0.0	0.0	0.0	0.0	0.0	0.0

(32) 小川町

商品	A群										B群				C群			D群				E群						飲食(外食)	
	肉・実 魚・野菜・	調(理 済菜・ み食品等)	飲料 その他 の食品	日用・家庭 雑貨	小計	寝具	紳士用 服・品 雑貨	婦人用 洋服・ 品雑貨	子ども 服	下着・肌 着	小計	靴・履 きもの	かばん ・バッグ	小計	家具・イ ンテリア	家庭用電 化製品	自転車	時計・メ ガネ・ アクセサリー	医薬品・ 化粧品	書籍・文 房具	楽器・C D	玩具	スポーツ 用品	花木・園 芸・生花	小計	家族し でむ 買物を			
商品総合	37.2	68.9	75.0	71.0	69.1	31.9	21.6	23.7	33.0	51.0	32.4	16.5	15.1	15.8	6.5	7.1	11.0	8.2	28.3	73.1	56.0	46.0	15.8	10.0	41.6	39.0	5.6	15.1	
購買地域・市町村																													
24 川越市	2.2	0.0	0.0	0.0	0.0	3.2	6.2	5.2	2.9	2.0	3.9	2.1	5.4	3.7	1.1	1.0	2.0	1.4	4.3	1.0	2.3	5.3	2.0	1.0	2.4	4.7	1.9		
25 東松山市	21.2	1.9	1.9	0.0	2.8	1.6	18.1	34.0	30.1	18.0	27.5	34.0	39.8	36.8	22.8	46.5	18.0	29.2	34.8	5.8	17.0	13.8	27.4	44.0	6.9	21.2	42.1	35.8	
26 坂戸市	1.0	0.0	0.0	0.0	0.0	1.1	1.0	1.0	0.0	0.6	2.1	1.1	1.1	1.6	3.3	3.0	2.0	2.7	0.0	0.0	1.0	0.0	0.0	6.0	0.0	1.0	0.9	0.9	
27 鶴ヶ島市	0.8	0.0	0.0	0.0	0.0	2.1	0.0	1.0	1.0	1.0	1.0	1.1	1.1	1.1	6.5	3.0	1.0	3.4	0.0	0.0	0.0	0.0	0.0	0.0	0.0	0.0	0.9	0.0	
28 毛呂山町	0.0	0.0	0.0	0.0	0.0	0.0	0.0	0.0	0.0	0.0	0.0	0.0	0.0	0.0	0.0	0.0	0.0	0.0	0.0	0.0	0.0	0.0	0.0	0.0	0.0	0.0	0.0	0.0	
29 越生町	0.0	0.0	0.0	0.0	0.0	0.0	0.0	0.0	0.0	0.0	0.0	0.0	0.0	0.0	0.0	0.0	0.0	0.0	0.0	0.0	0.0	0.0	0.0	0.0	0.0	0.0	0.0	0.0	
30 滑川町	1.0	0.9	0.9	0.9	0.9	0.0	0.0	0.0	0.0	1.0	0.2	6.2	0.0	3.2	0.0	0.0	3.0	1.0	1.1	1.0	0.0	0.0	2.1	0.0	2.0	0.9	0.9	1.9	
31 嵐山町	16.0	24.5	19.4	25.0	31.5	25.1	19.1	5.2	4.1	5.8	9.0	8.6	9.3	6.5	7.9	12.0	23.2	36.0	24.1	6.5	10.6	16.0	23.0	9.5	5.0	29.7	14.3	2.8	6.6
33 川島町	0.0	0.0	0.0	0.0	0.0	0.0	0.0	0.0	0.0	0.0	0.0	0.0	0.0	0.0	0.0	0.0	0.0	0.0	0.0	0.0	0.0	0.0	0.0	0.0	0.0	0.0	0.0	0.0	
34 吉見町	0.0	0.0	0.0	0.0	0.0	0.0	0.0	0.0	0.0	0.0	0.0	0.0	0.0	0.0	0.0	0.0	0.0	0.0	0.0	0.0	0.0	0.0	0.0	0.0	1.0	0.1	0.0	0.0	
35 鳩山町	0.0	0.0	0.9	0.0	0.0	0.2	0.0	0.0	0.0	0.0	0.0	0.0	0.0	0.0	0.0	0.0	0.0	0.0	0.0	0.0	0.0	0.0	0.0	0.0	0.0	0.0	0.0	0.0	
36 ときがわ町	0.0	0.0	0.0	0.0	0.0	0.0	0.0	0.0	0.0	0.0	0.0	0.0	0.0	0.0	0.0	0.0	0.0	0.0	0.0	0.0	0.0	0.0	0.0	0.0	0.0	0.0	0.0	0.0	
37 車秩父村	0.0	0.0	0.0	0.0	0.0	0.0	0.0	0.0	0.0	0.0	0.0	0.0	0.0	0.0	0.0	0.0	0.0	0.0	0.0	0.0	0.0	0.0	0.0	0.0	0.0	0.0	0.0	0.0	
1 さいたま市	0.1	0.0	0.0	0.0	0.0	0.0	1.0	1.0	0.0	0.0	0.4	0.0	0.0	0.0	0.0	0.0	1.0	0.3	0.0	0.0	0.0	0.0	0.0	0.0	0.0	0.0	0.0	0.0	
10 ふじみ野市	0.2	0.0	0.0	0.0	0.0	0.0	1.0	1.0	1.0	0.0	0.6	0.6	1.1	0.5	0.0	0.0	0.0	0.0	0.0	0.0	0.0	0.0	0.0	0.0	0.0	0.0	0.0	0.0	
19 鴻巣市	0.1	0.0	0.0	0.0	0.0	0.0	0.0	0.0	0.0	0.0	0.0	0.0	0.0	0.0	0.0	0.0	1.0	1.0	0.0	0.0	0.0	0.0	0.0	0.0	0.0	0.0	0.0	0.0	
22 北本市	0.0	0.0	0.0	0.0	0.0	0.0	0.0	0.0	0.0	0.0	0.0	0.0	0.0	0.0	0.0	0.0	0.0	0.0	0.0	0.0	0.0	0.0	0.0	0.0	0.0	0.0	0.0	0.0	
41 入間市	1.2	0.0	0.0	0.0	0.0	1.1	3.1	4.1	1.0	1.0	2.0	3.1	3.2	3.2	2.2	1.0	1.0	1.4	2.2	1.0	0.0	0.0	2.1	1.0	0.0	0.9	3.7	0.0	
52 熊谷市	7.5	1.9	0.9	1.9	1.9	1.6	13.8	6.2	5.2	4.9	4.0	6.7	6.2	4.3	5.3	23.9	9.1	10.0	14.1	5.4	1.0	3.4	28.4	26.0	2.0	9.6	7.5	8.5	
54 深谷市	3.5	0.9	0.0	0.0	0.0	0.2	3.2	4.1	5.2	5.8	3.0	4.3	5.2	4.3	4.7	3.3	2.0	5.0	3.4	4.3	3.8	6.0	5.7	4.2	0.0	8.9	4.7	6.5	14.2
58 寄居町	0.9	0.9	0.9	0.9	0.9	1.1	0.0	0.0	0.0	0.0	0.2	2.1	0.0	1.1	1.1	2.0	2.0	1.7	2.2	0.0	0.0	0.0	0.0	0.0	4.0	0.9	0.0	4.7	
64 その他の県内市町村	4.0	0.0	0.0	0.0	0.0	0.2	5.3	6.2	8.2	8.7	5.0	6.7	7.2	11.8	9.5	8.7	1.0	3.0	4.1	6.5	1.0	2.0	3.4	3.2	4.0	1.0	2.9	12.1	6.6
90 東京都	1.9	0.0	0.0	0.0	0.0	0.0	4.1	4.1	2.9	4.0	3.1	4.1	5.4	4.7	4.3	1.0	2.0	2.4	3.3	1.0	0.0	1.1	2.1	2.0	0.0	1.3	6.5	1.9	
91 千葉県	0.0	0.0	0.0	0.0	0.0	0.0	0.0	0.0	0.0	0.0	0.0	0.0	0.0	0.0	0.0	0.0	0.0	0.0	0.0	0.0	0.0	0.0	0.0	0.0	0.0	0.0	0.0	0.0	
92 群馬県	0.6	0.0	0.0	0.0	0.0	0.0	1.0	1.0	2.9	1.0	1.2	1.0	0.0	0.5	1.1	0.0	2.0	1.0	0.0	0.0	0.0	0.0	0.0	0.0	0.0	2.0	0.3	3.7	0.9
93 茨城県	0.0	0.0	0.0	0.0	0.0	0.0	0.0	0.0	0.0	0.0	0.0	0.0	0.0	0.0	0.0	0.0	0.0	0.0	0.0	0.0	0.0	0.0	0.0	0.0	0.0	0.0	0.0	0.0	0.9
94 栃木県	0.0	0.0	0.0	0.0	0.0	0.0	1.0	0.0	0.0	0.0	0.2	0.0	0.0	0.0	0.0	0.0	0.0	0.0	0.0	0.0	0.0	0.0	0.0	0.0	0.0	0.0	0.0	0.0	0.0
95 その他の県	0.3	0.0	0.0	0.0	0.0	0.0	1.0	1.0	0.0	0.0	0.4	0.6	1.1	0.5	1.1	0.0	0.0	0.3	1.1	1.0	0.0	1.1	0.0	0.0	0.0	0.4	0.9	0.0	0.0

(35) 鳩山町

商品	A群										B群				C群		D群				E群						家庭で買物を	飲食(外食)				
	商品総合	肉果・魚・野菜・	調理済み食品等	その他飲料	日用・家庭雑貨	小計	寝具	紳士服・雑貨	婦人服・雑貨	子ども服	下着・肌着	小計	靴・履きもの	かばん・バッグ	小計	家具・インテリア	家庭用電化製品	自転車	小計	時計・メガネ・	医薬・化粧品	書籍・文房具	楽器・CD	玩具	スポーツ用品	花木・園芸・生花			小計			
鳩山町	11.7	25.7	31.3	55.2	42.6	38.6	3.0	1.5	1.6	1.5	1.5	1.8	1.5	3.0	2.2	0.0	0.0	9.2	3.2	1.6	48.4	1.5	0.0	1.8	0.0	6.1	8.8	1.5	0.0			
24 川越市	1.3	0.0	0.0	0.0	0.0	0.0	0.0	0.0	0.0	0.0	0.0	0.0	0.0	0.0	0.0	0.0	0.0	0.0	0.0	0.0	0.0	0.0	0.0	0.0	0.0	0.0	0.0	0.0	0.0	0.0		
25 東松山市	33.2	7.1	4.5	3.0	14.7	7.4	19.4	47.8	47.6	56.7	42.4	42.7	52.2	49.3	50.7	18.6	36.9	21.5	25.9	49.2	11.3	37.3	49.0	50.9	50.8	36.4	40.1	57.6	25.8			
26 坂戸市	38.9	52.9	56.7	31.3	35.3	44.1	40.3	37.3	33.3	32.8	50.0	38.8	32.8	19.4	26.1	23.7	52.3	44.6	40.7	41.0	35.5	55.2	44.9	28.1	39.0	27.3	38.7	15.2	59.1			
27 鶴ヶ島市	5.3	1.4	1.5	3.0	1.5	1.8	16.4	1.5	1.6	1.5	0.0	4.2	1.5	4.5	3.0	40.7	3.1	12.3	18.0	0.0	0.0	0.0	0.0	1.8	3.4	16.7	3.3	1.5	10.6			
28 毛呂山町	1.3	5.7	0.0	3.0	0.0	2.2	4.5	1.5	1.6	1.5	1.5	2.1	0.0	1.5	0.7	0.0	0.0	0.0	0.0	1.6	3.2	1.5	0.0	0.0	0.0	0.0	1.0	0.0	1.5			
29 越生町	0.8	0.0	0.0	0.0	1.5	0.4	6.0	1.5	1.6	0.0	0.0	1.8	0.0	0.0	0.0	1.7	0.0	1.5	1.1	0.0	0.0	1.5	0.0	0.0	0.0	1.5	0.5	0.0	0.0			
30 鴻巣市	0.4	0.0	0.0	1.5	0.0	0.4	0.0	0.0	0.0	0.0	0.0	0.0	0.0	0.0	0.0	0.0	0.0	0.0	0.0	0.0	0.0	0.0	0.0	3.5	1.7	1.5	1.0	0.0	1.5			
31 嵐山町	1.6	5.7	4.5	3.0	2.9	4.0	3.0	0.0	0.0	1.5	0.9	0.0	0.0	1.5	0.7	0.0	1.5	0.0	0.5	0.0	1.6	3.0	2.0	0.0	0.0	3.0	1.4	0.0	0.0			
32 小川町	0.1	0.0	0.0	0.0	0.0	0.0	0.0	0.0	0.0	0.0	0.0	0.0	0.0	0.0	0.0	0.0	0.0	0.0	0.0	1.6	0.0	0.0	0.0	0.0	0.0	0.0	0.2	0.0	0.0			
33 川島町	0.5	0.0	0.0	0.0	1.5	0.4	1.5	0.0	0.0	0.0	1.5	0.6	0.0	0.0	0.0	0.0	1.5	1.5	1.1	1.6	0.0	0.0	0.0	0.0	0.0	1.5	0.5	0.0	0.0			
34 吉見町	0.2	0.0	0.0	0.0	0.0	0.0	0.0	0.0	0.0	0.0	0.0	0.0	0.0	0.0	0.0	0.0	0.0	1.5	0.5	0.0	0.0	0.0	0.0	0.0	0.0	3.0	0.5	0.0	0.0			
36 ときがき町	0.0	0.0	0.0	0.0	0.0	0.0	0.0	0.0	0.0	0.0	0.0	0.0	0.0	0.0	0.0	0.0	0.0	0.0	0.0	0.0	0.0	0.0	0.0	0.0	0.0	0.0	0.0	0.0	0.0	0.0		
37 東秩父村	0.0	0.0	0.0	0.0	0.0	0.0	0.0	0.0	0.0	0.0	0.0	0.0	0.0	0.0	0.0	0.0	0.0	0.0	0.0	0.0	0.0	0.0	0.0	0.0	0.0	0.0	0.0	0.0	0.0	0.0		
1 さいたま市	0.2	1.4	1.5	0.0	0.0	0.7	0.0	0.0	0.0	0.0	0.0	0.0	0.0	1.5	0.7	0.0	0.0	0.0	0.0	0.0	0.0	0.0	0.0	0.0	0.0	0.0	0.0	0.0	0.0	0.0		
10 ふじみ野市	0.1	0.0	0.0	0.0	0.0	0.0	0.0	0.0	0.0	0.0	0.0	0.0	1.5	0.0	0.7	0.0	0.0	0.0	0.0	0.0	0.0	0.0	0.0	0.0	0.0	0.0	0.0	0.0	0.0	0.0		
19 鴻巣市	0.0	0.0	0.0	0.0	0.0	0.0	0.0	0.0	0.0	0.0	0.0	0.0	0.0	0.0	0.0	0.0	0.0	0.0	0.0	0.0	0.0	0.0	0.0	0.0	0.0	0.0	0.0	0.0	0.0	0.0		
22 北本市	0.0	0.0	0.0	0.0	0.0	0.0	0.0	0.0	0.0	0.0	0.0	0.0	0.0	0.0	0.0	0.0	0.0	0.0	0.0	0.0	0.0	0.0	0.0	0.0	0.0	0.0	0.0	0.0	0.0	0.0		
41 入間市	0.6	0.0	0.0	0.0	0.0	0.0	0.0	0.0	0.0	0.0	0.0	0.6	0.0	4.5	3.7	0.0	0.0	0.0	0.0	0.0	0.0	0.0	0.0	1.8	0.0	0.0	0.2	1.5	0.0			
52 熊谷市	0.2	0.0	0.0	0.0	0.0	0.0	1.5	0.0	0.0	0.0	0.0	0.3	0.0	0.0	0.0	1.7	0.0	1.5	1.1	0.0	0.0	0.0	0.0	0.0	0.0	0.0	0.0	0.0	0.0	0.0		
54 深谷市	0.1	0.0	0.0	0.0	0.0	0.0	0.0	0.0	0.0	0.0	0.0	0.0	0.0	0.0	0.0	0.0	0.0	0.0	0.0	0.0	0.0	0.0	0.0	0.0	0.0	0.0	1.5	0.2	0.0	0.0		
58 寄居町	0.0	0.0	0.0	0.0	0.0	0.0	0.0	0.0	0.0	0.0	0.0	0.0	0.0	0.0	0.0	0.0	0.0	0.0	0.0	0.0	0.0	0.0	0.0	0.0	0.0	0.0	0.0	0.0	0.0	0.0		
64 その他の県内市町村	2.5	0.0	0.0	0.0	0.0	0.0	4.5	7.5	7.9	4.5	1.5	5.2	4.5	7.5	6.0	5.1	1.5	3.1	3.2	0.0	0.0	0.0	0.0	1.8	1.7	0.0	0.0	0.5	13.6	0.0		
90 東京都	0.5	0.0	0.0	0.0	0.0	0.0	0.0	0.0	0.0	0.0	0.0	0.0	1.5	3.0	2.2	1.7	0.0	1.5	1.1	0.0	0.0	0.0	2.0	0.0	0.0	1.5	0.5	1.5	0.0	1.5		
91 千葉県	0.0	0.0	0.0	0.0	0.0	0.0	0.0	0.0	0.0	0.0	0.0	0.0	0.0	0.0	0.0	0.0	0.0	0.0	0.0	0.0	0.0	0.0	0.0	0.0	0.0	0.0	0.0	0.0	0.0	0.0	0.0	
92 群馬県	0.6	0.0	0.0	0.0	0.0	0.0	0.0	1.5	1.6	1.5	0.0	0.9	1.5	1.5	1.5	0.0	0.0	0.0	0.0	0.0	0.0	0.0	2.0	1.8	1.7	0.0	0.7	1.5	0.0	0.0		
93 茨城県	0.0	0.0	0.0	0.0	0.0	0.0	0.0	0.0	0.0	0.0	0.0	0.0	0.0	0.0	0.0	0.0	0.0	0.0	0.0	0.0	0.0	0.0	0.0	0.0	0.0	0.0	0.0	0.0	0.0	0.0	0.0	
94 栃木県	0.0	0.0	0.0	0.0	0.0	0.0	0.0	0.0	0.0	0.0	0.0	0.0	0.0	0.0	0.0	0.0	0.0	0.0	0.0	0.0	0.0	0.0	0.0	0.0	0.0	0.0	0.0	0.0	0.0	0.0	0.0	
95 その他の県	0.0	0.0	0.0	0.0	0.0	0.0	0.0	0.0	0.0	0.0	0.0	0.0	0.0	0.0	0.0	0.0	0.0	0.0	0.0	0.0	0.0	0.0	0.0	0.0	0.0	0.0	0.0	0.0	0.0	0.0	0.0	

(40) 狭山市

商品	A群										B群				C群			D群				E群							飲食(外食)				
	商品総合	肉果・実・魚・野菜・	調理総菜・弁当等)	その他飲料・食品	日用品・家庭雑貨	小計	寝具	紳士用・品雑貨	婦人用・品雑貨	子ども・衣服	下着・肌着	小計	靴・履きもの	かばん・バッグ	小計	家具・インテリア	家電製品	自転車	小計	時計・メガネ・	医薬品・化粧品	書籍・文房具	楽器・CD	玩具	スポーツ用品	花木・園芸・生花	小計	家族で買物を					
(40)狭山市	64.4	74.2	86.7	80.5	73.3	78.7	50.7	55.9	52.4	64.4	74.8	59.8	49.5	44.1	46.9	31.5	64.7	75.6	57.9	57.3	81.7	80.4	69.7	53.1	48.3	71.7	66.4	30.7	65.4				
38 所沢市	5.2	2.4	2.1	2.7	3.0	2.6	4.6	7.0	7.2	4.1	4.5	5.5	4.9	3.2	4.1	7.2	3.6	2.2	4.3	9.8	4.3	3.2	6.3	8.7	18.5	2.8	7.6	3.4	6.5				
39 飯能市	0.7	0.3	0.3	0.3	1.5	0.6	0.3	0.0	0.3	0.2	0.3	0.2	0.7	0.0	0.3	0.7	1.0	1.6	1.1	0.3	0.0	2.2	0.0	0.3	0.3	4.7	1.2	0.0	1.2				
41 入間市	16.6	19.1	9.3	13.2	13.9	13.9	27.2	19.5	15.9	15.0	19.3	21.5	20.6	21.1	22.6	22.6	18.3	13.3	17.9	16.1	11.5	7.9	10.5	33.0	13.4	9.1	14.4	22.4	12.0				
42 日高市	0.7	0.9	0.6	0.9	2.1	1.1	0.3	0.0	0.3	0.3	0.3	0.3	0.3	0.4	0.3	1.0	0.7	0.9	0.9	0.3	0.0	0.0	0.0	0.0	4.4	1.3	0.9	1.6	0.6				
1 さいたま市	0.2	0.0	0.0	0.0	0.0	0.0	0.0	0.6	0.3	0.3	0.0	0.3	0.3	0.4	0.3	0.0	0.0	0.3	0.1	0.0	0.0	0.3	0.4	0.3	0.3	0.0	0.2	0.6	0.0	0.0			
9 富士見市	0.4	0.0	0.0	0.0	0.0	0.0	0.7	0.3	1.0	0.3	0.0	0.5	1.0	0.7	0.9	0.0	0.3	0.3	0.2	0.7	0.3	0.6	0.8	0.3	0.7	0.3	0.5	1.6	0.3	0.3			
10 ふじみ野市	0.6	0.0	0.0	0.0	0.6	0.2	0.0	0.6	1.0	1.3	0.3	0.6	1.6	2.1	1.9	0.7	0.0	0.0	0.2	0.3	0.0	0.9	0.0	0.3	0.7	1.9	0.6	3.1	0.3	0.3			
11 三芳町	0.1	0.0	0.0	0.0	0.0	0.0	0.0	0.0	0.0	0.0	0.0	0.0	0.3	0.0	0.2	0.0	0.7	0.3	0.3	0.0	0.0	0.0	0.0	0.0	0.0	0.0	0.0	0.0	0.3	0.0	0.0		
24 川越市	4.4	2.4	0.9	1.2	1.5	1.5	10.3	3.5	4.6	4.1	1.9	4.8	5.2	7.1	6.1	21.6	5.9	2.2	9.6	7.7	1.2	1.3	3.4	2.1	4.7	2.8	3.2	4.7	5.6	0.0	0.0		
26 坂戸市	0.1	0.0	0.0	0.3	0.0	0.1	0.0	0.0	0.0	0.0	0.0	0.0	0.0	0.0	0.0	0.0	0.0	0.0	0.0	0.0	0.0	0.0	0.0	0.0	1.0	0.3	0.2	0.0	0.3	0.0	0.0		
27 鶴ヶ島市	0.9	0.6	0.0	0.6	2.7	1.0	2.3	0.3	0.3	0.3	0.0	0.6	1.0	0.4	0.7	2.4	0.3	0.6	1.1	0.0	0.0	1.3	0.0	0.0	1.0	3.5	0.9	1.2	0.6	0.0	0.0		
64 その他の県内市町村	0.7	0.0	0.0	0.3	0.0	0.1	0.3	1.3	1.3	1.0	0.6	0.9	1.0	2.5	1.7	1.7	0.3	0.3	0.8	1.0	0.0	0.3	0.0	0.3	2.0	0.3	0.6	5.0	1.2	0.0	0.0		
90 東京都	4.9	0.0	0.0	0.0	0.9	0.2	3.3	10.5	12.1	7.3	1.9	7.0	12.7	17.1	14.8	10.3	4.2	1.6	5.3	6.3	0.9	1.6	8.8	1.0	4.7	1.3	3.3	24.8	5.6	0.0	0.0		
91 千葉県	0.0	0.0	0.0	0.0	0.0	0.0	0.0	0.3	0.0	0.0	0.0	0.1	0.0	0.4	0.2	0.0	0.0	0.3	0.1	0.0	0.0	0.0	0.0	0.0	0.0	0.0	0.0	0.0	0.0	0.0	0.0	0.0	
92 群馬県	0.1	0.0	0.0	0.0	0.3	0.1	0.0	0.0	0.0	0.0	0.3	0.1	0.0	0.0	0.0	0.0	0.0	0.0	0.3	0.1	0.0	0.0	0.0	0.0	0.0	0.0	0.0	0.0	0.0	0.0	0.0	0.0	0.0
93 茨城県	0.0	0.0	0.0	0.0	0.0	0.0	0.0	0.0	0.0	0.0	0.0	0.1	0.0	0.0	0.0	0.0	0.0	0.0	0.0	0.0	0.0	0.0	0.0	0.0	0.0	0.0	0.0	0.0	0.0	0.0	0.0	0.0	0.0
94 栃木県	0.0	0.0	0.0	0.0	0.0	0.0	0.0	0.0	0.0	0.0	0.0	0.0	0.0	0.4	0.2	0.0	0.0	0.0	0.0	0.0	0.0	0.0	0.0	0.0	0.0	0.0	0.0	0.0	0.0	0.0	0.0	0.0	0.0
95 その他の県	0.0	0.0	0.0	0.0	0.0	0.0	0.0	0.0	0.0	0.0	0.0	0.0	0.0	0.7	0.3	0.3	0.0	0.0	0.1	0.0	0.0	0.0	0.0	0.0	0.0	0.0	0.0	0.0	0.0	0.0	0.0	0.0	0.0

(41) 入間市

商品	A群				B群				C群		D群			E群							飲食（外食）									
	肉・実 魚・野菜・ 調理総 済菜・ み食品 等	果 実	酒 類	飲料 その他 の食品	日用品・ 家庭雑 貨	小計	寝具	紳士用 服・品 雑貨	婦人用 服・品 雑貨	子ども 服	下着・ 肌着	小計	靴・履 きもの	かばん ・ハンド バッグ	小計	家具・ インテリア	家庭用 電化製 品	自転車	時計・ タメカ トネ・ メカ トネ	医薬品 ・化粧 品		書籍・ 文房具	楽器・ CD	玩具	スポーツ 用品	花木・ 園芸・ 生花	小計	家族し でむ 買物		
(41)入間市	80.8	92.9	93.0	94.5	87.3	91.9	88.2	72.3	67.3	73.0	83.1	76.7	70.8	68.1	69.5	73.6	83.2	86.2	81.2	74.9	90.9	86.6	83.4	88.1	62.1	76.5	80.3	46.9	73.2	
38 所沢市	1.2	0.4	0.4	0.4	0.0	0.3	1.3	0.8	1.6	2.3	1.5	1.6	2.1	1.8	2.2	2.0	0.8	1.7	2.3	0.4	0.0	0.5	0.0	3.0	1.2	1.0	0.8	3.9		
39 飯能市	0.9	1.2	0.4	0.0	0.8	0.6	0.4	1.2	0.4	0.8	0.4	0.6	1.2	0.4	0.9	0.8	1.2	1.0	1.4	0.4	2.4	0.5	1.3	0.9	2.0	1.3	0.4	0.8		
40 狭山市	1.4	0.8	0.8	1.2	0.9	0.8	2.8	2.8	3.9	3.1	2.7	0.4	0.9	0.6	0.9	2.0	0.8	1.3	2.3	1.2	0.8	0.5	0.4	0.9	2.0	1.1	3.1	3.5		
42 日高市	0.2	0.0	0.0	0.4	0.1	0.0	0.0	0.0	0.4	0.0	0.1	0.0	0.0	0.0	0.0	0.4	0.4	0.3	0.0	0.4	0.0	0.0	0.0	1.7	0.4	0.4	1.2	0.0		
1 さいたま市	0.1	0.0	0.0	0.0	0.0	0.0	0.0	0.8	0.4	0.0	0.2	0.0	0.0	0.0	0.0	0.4	0.0	0.1	0.0	0.0	0.0	0.0	0.0	0.0	0.0	0.0	0.0	0.0	0.0	
9 富士見市	0.0	0.0	0.0	0.0	0.0	0.0	0.0	0.0	0.0	0.0	0.0	0.0	0.0	0.0	0.0	0.0	0.0	0.0	0.0	0.0	0.0	0.0	0.0	0.0	0.0	0.0	0.0	0.4	0.4	
10 ふじみ野市	0.1	0.0	0.0	0.0	0.0	0.0	0.0	0.0	0.0	0.0	0.0	0.0	0.4	0.4	0.0	0.0	0.0	0.0	0.0	0.0	0.0	0.0	0.0	0.0	0.4	0.1	1.6	0.0	0.0	
11 三芳町	0.0	0.0	0.0	0.0	0.0	0.0	0.0	0.0	0.0	0.0	0.0	0.0	0.0	0.0	0.0	0.0	0.0	0.0	0.0	0.0	0.0	0.0	0.0	0.0	0.0	0.0	0.0	0.0	0.0	0.0
24 川越市	0.4	0.0	0.0	0.0	0.0	0.0	0.4	0.4	0.4	0.4	0.4	0.4	0.8	0.4	0.6	0.4	0.4	0.4	0.4	0.0	0.8	0.0	0.0	0.4	2.1	1.2	0.7	0.8	0.8	
26 坂戸市	0.0	0.0	0.0	0.0	0.0	0.0	0.0	0.0	0.0	0.0	0.0	0.0	0.0	0.0	0.0	0.0	0.0	0.0	0.0	0.0	0.0	0.0	0.0	0.4	0.0	0.1	0.0	0.0	0.0	
27 鶴ヶ島市	0.2	0.0	0.0	0.0	0.4	0.1	0.4	0.0	0.0	0.0	0.0	0.1	0.4	0.4	0.4	0.9	0.0	0.0	0.3	0.5	0.0	0.0	0.0	0.4	0.0	0.1	0.4	0.0	0.0	
64 その他の県内市町村	0.3	0.0	0.0	0.0	0.0	0.0	0.0	0.4	0.8	0.0	0.8	0.4	0.4	0.4	0.4	1.3	0.0	0.0	0.4	0.5	0.0	0.0	0.0	0.9	0.4	0.2	4.3	1.9		
90 東京都	14.3	4.7	5.5	4.3	10.0	6.2	8.4	20.9	25.8	19.5	10.0	16.9	23.7	26.8	25.2	18.9	11.1	10.1	13.2	18.1	5.9	9.8	14.7	11.8	27.2	15.8	14.6	39.8	15.2	
91 千葉県	0.0	0.0	0.0	0.0	0.0	0.0	0.0	0.0	0.0	0.0	0.0	0.0	0.0	0.0	0.0	0.0	0.0	0.0	0.0	0.0	0.0	0.0	0.0	0.0	0.0	0.0	0.0	0.0	0.0	0.0
92 群馬県	0.0	0.0	0.0	0.0	0.0	0.0	0.0	0.0	0.0	0.0	0.0	0.0	0.0	0.0	0.0	0.0	0.0	0.0	0.0	0.0	0.0	0.0	0.0	0.0	0.0	0.0	0.0	0.0	0.0	0.0
93 茨城県	0.0	0.0	0.0	0.0	0.0	0.0	0.0	0.0	0.0	0.0	0.0	0.0	0.0	0.0	0.0	0.0	0.0	0.0	0.0	0.0	0.0	0.0	0.0	0.0	0.0	0.0	0.0	0.0	0.0	0.0
94 栃木県	0.0	0.0	0.0	0.0	0.0	0.0	0.0	0.0	0.0	0.0	0.0	0.0	0.0	0.0	0.0	0.0	0.0	0.0	0.0	0.0	0.0	0.0	0.0	0.0	0.0	0.0	0.0	0.0	0.0	0.0
95 その他の県	0.2	0.0	0.0	0.0	0.0	0.0	0.0	0.4	0.4	0.4	0.0	0.2	0.4	0.0	0.2	0.4	0.0	0.0	0.1	0.0	0.0	0.4	0.5	0.0	0.4	0.0	0.2	0.4	0.4	

(42) 日高市

商品	A群										B群			C群			D群					E群					家族で買物を	飲食(外食)					
	商品総合	肉果・魚・野菜・	調理済み食品等	その他飲料・食品	日用品・家庭雑貨	小計	寝具	紳士服・雑貨	婦人服・雑貨	子ども服	下着・肌着	小計	靴・履きもの	かばん・バッグ	小計	家具・インテリア	家庭用電化製品	自転車	小計	時計・メガネ・レンズ	医薬・化粧品	書籍・文房具	楽器・CD	玩具	スポーツ用品	花木・園芸・生花			小計				
(42)日高市	51.2	81.5	86.6	84.4	70.4	80.8	31.6	24.8	26.6	28.3	53.7	33.0	21.6	17.5	19.6	11.8	45.9	32.0	30.1	28.0	80.6	74.6	78.2	51.7	74.4	55.1	63.8	17.7	17.9				
38 所沢市	0.5	0.0	0.0	0.0	0.0	0.0	0.0	1.6	0.9	0.0	0.8	0.7	0.8	0.8	0.8	0.0	0.0	0.0	0.3	0.9	0.0	0.0	1.0	0.9	0.8	1.6	0.7	0.8	0.0				
39 飯館市	9.1	10.8	8.8	9.6	13.3	10.6	8.5	13.6	11.1	18.3	14.9	13.3	13.6	5.0	9.4	1.7	3.3	7.2	4.1	8.4	10.1	10.8	4.0	4.3	0.8	11.8	7.3	1.5	17.9				
40 磐山市	2.5	1.5	0.7	1.5	1.5	1.3	2.6	4.8	3.4	2.5	1.7	3.0	2.4	2.5	2.4	0.8	5.7	7.2	4.6	4.7	0.8	1.5	1.0	2.6	0.0	3.9	2.0	3.1	4.5				
41 八潮市	8.4	3.1	2.2	3.0	3.0	2.8	12.8	16.8	14.5	10.8	11.6	13.3	18.4	20.0	19.2	7.6	4.1	6.4	6.0	13.1	2.3	3.1	1.0	21.6	3.2	1.6	6.3	15.4	3.7				
1 さいたま市	0.0	0.0	0.0	0.0	0.0	0.0	0.0	0.0	0.9	0.0	0.0	0.2	0.0	0.0	0.0	0.0	0.0	0.0	0.0	0.0	0.0	0.0	0.0	0.0	0.0	0.0	0.0	0.0	0.0	0.0			
9 富士見市	0.2	0.0	0.0	0.0	0.0	0.0	0.0	0.0	0.9	0.0	0.0	0.2	0.0	0.0	0.0	0.0	0.0	0.0	0.0	0.9	0.0	0.8	1.0	0.9	0.8	0.0	0.6	0.8	0.0	0.0			
10 ふじみ野市	0.2	0.0	0.0	0.0	0.0	0.0	0.0	0.0	0.0	0.8	0.0	0.2	1.6	1.7	1.6	0.0	0.0	0.0	0.0	0.0	0.0	0.0	0.0	0.0	0.0	0.0	0.0	2.3	0.7	0.0	0.0		
11 三芳町	0.0	0.0	0.0	0.0	0.0	0.0	0.0	0.0	0.0	0.0	0.0	0.0	0.0	0.0	0.0	0.0	0.0	0.0	0.0	0.0	0.0	0.0	0.0	0.0	0.0	0.0	0.0	0.0	0.0	0.0	0.0		
24 川越市	4.5	0.8	0.7	0.7	0.7	0.7	0.9	5.6	7.7	5.0	2.5	4.3	11.2	11.7	11.4	4.2	4.9	8.8	6.0	14.0	2.3	1.5	5.0	5.2	3.2	1.6	4.4	7.7	3.0	0.0	0.0		
26 坂戸市	3.0	0.0	0.0	0.0	0.0	0.0	6.0	2.4	2.6	3.3	0.8	3.0	1.6	1.7	1.6	5.9	18.9	11.2	12.0	4.7	0.0	0.0	0.0	0.9	4.0	0.0	1.3	1.5	5.2	0.0	0.0		
27 鶴ヶ島市	8.3	2.3	0.7	0.7	9.6	3.4	29.9	3.2	4.3	6.7	2.5	9.2	3.2	3.3	3.3	46.2	9.0	20.8	25.1	2.8	1.6	3.1	1.0	1.7	3.2	20.5	5.0	4.6	34.3	0.0	0.0		
64 その他の県内市町村	3.8	0.0	0.0	0.0	0.0	0.0	3.4	10.4	7.7	7.5	3.3	6.5	8.8	11.7	10.2	5.9	2.5	2.4	3.6	8.4	0.0	0.8	2.0	2.6	4.0	0.0	2.4	20.8	6.7	0.0	0.0		
90 東京都	7.9	0.0	0.0	0.0	1.5	0.4	4.3	16.8	19.7	16.7	8.3	13.2	15.2	22.5	18.8	14.3	4.9	3.2	7.4	13.1	2.3	3.8	5.9	7.8	5.6	3.9	5.9	23.1	5.2	0.0	0.0		
91 千葉県	0.0	0.0	0.0	0.0	0.0	0.0	0.0	0.0	0.0	0.0	0.0	0.0	0.0	0.0	0.0	0.8	0.0	0.0	0.3	0.0	0.0	0.0	0.0	0.0	0.0	0.0	0.0	0.0	0.0	0.0	0.0	0.0	
92 群馬県	0.0	0.0	0.0	0.0	0.0	0.0	0.0	0.0	0.0	0.0	0.0	0.0	0.0	0.0	0.0	0.0	0.0	0.0	0.0	0.0	0.0	0.0	0.0	0.0	0.0	0.0	0.0	0.0	0.0	0.0	0.0	0.0	0.0
93 茨城県	0.0	0.0	0.0	0.0	0.0	0.0	0.0	0.0	0.0	0.0	0.0	0.0	0.0	0.0	0.0	0.0	0.0	0.0	0.0	0.0	0.0	0.0	0.0	0.0	0.0	0.0	0.0	0.0	0.0	0.0	0.0	0.0	0.0
94 栃木県	0.1	0.0	0.0	0.0	0.0	0.0	0.0	0.0	0.0	0.0	0.0	0.0	0.0	0.0	0.0	0.0	0.0	0.0	0.0	0.0	0.0	0.0	0.0	0.0	0.0	0.0	0.0	0.0	0.0	0.0	0.0	0.0	0.0
95 その他の県	0.1	0.0	0.0	0.0	0.0	0.0	0.0	0.0	0.0	0.0	0.0	0.0	0.8	0.8	0.8	0.0	0.0	0.0	0.0	0.9	0.0	0.0	0.0	0.0	0.0	0.0	0.0	0.0	0.0	0.0	0.0	0.0	0.0

(43) 行田市

商品	A群										B群				C群			D群				E群							家族し でむ 買物を	飲食（外食）	
	商品総合	肉果 ・実 魚・野菜・	調理 経済 み食品等	その他 の食品	飲料 その他	日用・家庭 雑貨	小計	寝具	紳士 服用 品雑貨	婦人 服用 品雑貨	子ども 服	下着・肌 着	小計	靴・履き もの	かばん ・バッグ	小計	家具・インテリア	家庭用電 化製品	自転車	小計	時計・タ クメ ガレ ネ	医薬・化 粧品	書籍・文 房具	楽器・C D	玩具	スポーツ 用品	花木・園 芸・生 花	小計			家族し でむ 買物を
購買地域・市町村	(43)行田市	52.2	90.3	87.7	88.8	82.7	87.3	44.0	30.2	30.0	41.6	56.8	40.6	25.0	19.6	22.4	25.0	37.8	53.0	38.9	41.4	82.6	67.2	44.5	26.4	34.9	69.5	53.1	16.8	44.6	
	44 加須市	0.3	0.0	0.3	0.7	0.3	0.3	0.4	0.0	0.0	0.3	0.0	0.1	0.7	0.0	0.3	0.4	0.7	1.0	0.7	0.8	0.0	0.0	0.4	0.0	0.0	0.0	0.2	0.3	1.3	
	45 羽生市	26.0	4.2	4.7	3.6	6.7	4.8	20.9	43.1	47.2	39.6	29.2	36.1	50.7	54.6	52.6	15.2	17.7	15.5	16.2	39.9	8.4	22.6	43.0	41.5	41.8	6.0	28.3	56.8	20.0	
	46 久喜市	0.6	0.0	0.3	0.0	0.0	0.1	0.0	1.7	1.4	2.7	1.3	1.4	1.4	0.7	1.0	0.4	0.0	0.3	0.2	0.0	0.0	0.3	0.0	1.1	0.7	0.0	0.3	3.0	1.0	
	47 蓮田市	0.3	0.0	0.0	0.0	0.0	0.0	0.7	0.7	0.7	0.7	0.7	0.7	0.3	0.4	0.3	0.7	0.3	0.3	0.5	0.0	0.0	0.0	0.0	0.0	0.0	0.0	0.0	0.0	0.3	0.0
	48 幸手市	0.0	0.0	0.0	0.0	0.3	0.1	0.0	0.0	0.0	0.0	0.0	0.0	0.0	0.0	0.0	0.0	0.0	0.0	0.0	0.0	0.0	0.0	0.0	0.0	0.0	0.0	0.0	0.0	0.0	0.0
	49 白岡市	0.0	0.0	0.0	0.0	0.0	0.0	0.0	0.0	0.0	0.0	0.0	0.0	0.0	0.0	0.0	0.0	0.0	0.0	0.7	0.2	0.0	0.0	0.0	0.0	0.0	0.0	0.0	0.0	0.0	0.0
	50 宮代町	0.0	0.0	0.0	0.0	0.0	0.0	0.0	0.0	0.0	0.0	0.0	0.0	0.0	0.0	0.0	0.0	0.0	0.0	0.0	0.0	0.0	0.0	0.0	0.0	0.0	0.0	0.0	0.0	0.0	0.0
	51 杉戸町	0.0	0.0	0.0	0.0	0.0	0.0	0.0	0.0	0.0	0.0	0.0	0.0	0.0	0.0	0.0	0.0	0.0	0.0	0.0	0.0	0.0	0.0	0.0	0.0	0.0	0.0	0.0	0.0	0.0	0.0
	1 さいたま市	0.6	0.0	0.0	0.0	0.3	0.1	0.0	1.0	2.4	0.7	0.3	0.9	1.4	2.1	1.7	0.7	0.0	0.0	0.2	2.3	0.3	0.0	0.8	0.4	0.0	0.0	0.0	0.5	1.3	0.7
	12 春日部市	0.1	0.0	0.0	0.0	0.0	0.0	0.0	0.0	0.0	0.0	0.0	0.0	0.0	0.0	0.0	0.0	0.0	0.0	0.0	0.0	0.0	0.3	0.4	0.4	0.3	0.3	0.3	0.3	0.0	
	14 越谷市	0.1	0.0	0.0	0.0	0.0	0.0	0.0	0.3	0.3	0.0	0.0	0.1	0.0	0.0	0.0	0.7	0.0	0.0	0.2	0.0	0.0	0.0	0.0	0.0	0.0	0.0	0.0	0.0	0.3	0.3
	19 鴻巣市	7.5	2.6	3.2	3.6	2.9	3.1	21.7	4.7	1.7	3.0	3.3	6.7	3.4	2.9	3.1	34.8	26.9	14.9	25.3	3.8	3.7	3.4	2.0	6.5	2.1	9.3	4.4	3.0	4.6	
	20 上尾市	0.1	0.0	0.0	0.0	0.0	0.0	0.0	0.3	0.0	0.0	0.0	0.1	0.0	0.0	0.0	0.4	0.0	0.0	0.3	0.2	1.1	0.0	0.0	0.0	0.0	0.0	0.3	0.2	0.0	0.3
	21 桶川市	0.0	0.0	0.0	0.0	0.0	0.0	0.4	0.0	0.0	0.0	0.0	0.1	0.0	0.0	0.0	0.0	0.0	0.0	0.0	0.0	0.0	0.0	0.0	0.4	0.0	0.0	0.1	0.0	0.0	
	22 北本市	0.1	0.0	0.0	0.0	0.0	0.0	0.0	0.0	0.0	0.0	0.0	0.0	0.0	0.0	0.0	0.0	0.3	0.0	0.1	0.4	0.0	0.0	0.0	0.7	0.3	0.0	0.2	0.0	0.3	
	23 伊奈町	0.0	0.0	0.0	0.0	0.0	0.0	0.0	0.0	0.0	0.0	0.0	0.0	0.0	0.0	0.0	0.4	0.0	0.0	0.0	0.0	0.0	0.0	0.0	0.0	0.0	0.0	0.0	0.0	0.0	
	24 川越市	0.0	0.0	0.0	0.0	0.0	0.0	0.0	0.0	0.0	0.0	0.0	0.0	0.0	0.0	0.0	0.4	0.0	0.0	0.1	0.0	0.0	0.0	0.0	0.0	0.0	0.0	0.0	0.0	0.3	0.0
	52 熊谷市	8.3	2.3	2.8	2.0	1.3	2.1	9.7	11.2	9.7	8.1	6.3	9.0	12.0	10.7	11.4	13.4	15.3	5.7	11.4	6.1	4.7	4.4	7.8	21.7	17.8	3.3	9.3	4.0	20.0	
	64 その他の県内市町村	1.0	0.0	0.3	0.0	0.0	0.1	1.1	2.7	2.4	1.3	0.7	1.6	1.0	2.1	1.6	3.6	0.3	0.7	1.5	0.4	0.0	0.3	0.8	0.7	1.7	0.7	4.0	3.0		
	90 東京都	0.6	0.0	0.0	0.0	0.0	0.0	0.0	1.0	1.0	0.3	0.7	0.6	1.0	3.6	2.3	1.4	0.0	0.3	0.6	1.1	0.3	0.3	0.0	0.0	0.3	0.3	0.4	2.6	0.0	
	91 千葉県	0.0	0.0	0.0	0.0	0.0	0.0	0.0	0.0	0.0	0.0	0.0	0.0	0.0	0.0	0.0	0.4	0.0	0.0	0.1	0.0	0.0	0.0	0.0	0.0	0.0	0.0	0.0	0.0	0.3	0.7
	92 群馬県	1.6	0.6	0.6	1.3	5.4	2.0	0.7	0.3	0.3	0.3	0.3	0.4	1.0	0.7	0.9	1.4	0.3	6.1	2.7	1.1	0.0	1.0	0.4	0.0	0.3	9.3	1.8	3.0	3.0	
	93 茨城県	0.0	0.0	0.0	0.0	0.0	0.0	0.0	0.0	0.0	0.0	0.0	0.0	0.0	0.0	0.0	0.0	0.0	0.0	0.0	0.4	0.0	0.0	0.0	0.0	0.0	0.0	0.0	0.1	0.0	0.0
	94 栃木県	0.5	0.0	0.0	0.0	0.0	0.0	0.0	2.0	2.1	1.0	0.0	1.0	1.4	1.8	1.6	0.0	0.0	0.0	0.0	1.1	0.0	0.0	0.0	0.4	0.3	0.0	0.3	1.7	0.0	
	95 その他の県	0.3	0.0	0.0	0.0	0.0	0.0	0.4	0.7	0.7	0.3	0.3	0.5	0.7	0.7	0.7	0.7	0.3	0.7	0.6	0.0	0.0	0.0	0.0	0.0	0.0	0.0	0.1	2.0	0.3	

(48) 幸手市

商品	A群										B群				C群			D群					E群					飲食(外食)																											
	肉・実		調理済		その他		日用・家庭		小計		寝具		紳士服		婦人服		子ども		下着・肌着		小計		靴・履きもの		かばん		小計		家具・インテリア		家庭用電化		自転車		小計		時計・メガネ		医薬品		書籍・文具		楽器・CD		玩具		スポーツ用品		花木・園芸		小計		家族で買		
	魚	野菜	惣菜	惣菜	飲料	調味料	日用品	家庭雑貨	小計	寝具	紳士服	婦人服	子ども	下着・肌着	小計	靴・履きもの	かばん	小計	家具・インテリア	家庭用電化	自転車	小計	時計・メガネ	医薬品	書籍・文具	楽器・CD	玩具		スポーツ用品	花木・園芸	小計	家族で買																							
商品総合	52.9	76.7	76.7	72.8	73.5	74.9	43.1	37.7	40.3	48.1	61.3	46.2	41.9	28.4	35.5	24.3	45.1	50.7	40.2	48.9	75.8	63.1	52.0	31.3	26.8	77.8	54.5	13.8	50.6																										
43 行田市	0.0	0.0	0.0	0.0	0.0	0.0	0.0	0.0	0.0	0.0	0.0	0.0	0.0	0.0	0.0	0.0	0.0	0.0	0.0	0.0	0.0	0.0	0.0	0.0	0.0	0.0	0.0	0.0	0.0	0.0																									
44 加須市	0.1	0.0	0.0	0.0	0.6	0.2	0.0	0.0	0.0	0.0	0.0	0.0	0.0	0.0	0.0	0.0	0.0	0.0	0.0	0.0	0.0	0.0	0.0	0.0	0.0	0.0	0.0	0.0	0.0	0.0																									
45 羽生市	2.2	0.6	0.6	1.2	0.6	1.4	4.0	4.7	2.5	1.9	2.9	4.3	3.0	0.7	0.7	3.9	1.8	2.2	1.9	3.9	5.2	3.5	0.7	2.5	8.6	1.9																													
46 久喜市	29.0	18.4	18.4	20.4	19.1	19.1	47.9	31.1	24.8	25.9	26.5	31.0	33.3	32.4	51.4	43.1	26.3	40.2	28.1	14.8	24.2	24.4	45.5	43.7	15.7	27.7	34.2	25.3																											
47 蓮田市	0.7	0.6	0.6	1.9	0.6	0.9	0.7	0.0	0.0	0.6	0.0	0.3	0.0	0.0	0.0	0.0	0.0	0.0	0.0	0.0	0.0	0.0	0.0	0.0	0.0	0.0	0.0	0.0	0.0	0.0																									
49 白岡市	0.3	0.6	0.6	0.6	0.6	0.6	0.0	0.0	0.0	0.0	0.0	0.0	0.0	0.0	0.0	0.0	0.0	0.0	0.0	0.0	0.0	0.0	0.0	0.0	0.0	0.0	0.0	0.0	0.0	0.0	0.0																								
50 宮代町	0.6	0.6	0.6	0.6	0.0	0.5	0.0	0.0	0.0	0.0	0.0	0.0	0.0	0.0	0.0	0.0	0.0	0.0	0.0	0.0	0.0	0.0	0.0	0.0	0.0	0.0	0.0	0.0	0.0	0.0	0.0																								
51 杉戸町	0.9	0.0	0.6	0.6	1.2	0.6	0.0	0.0	0.0	0.6	0.0	0.1	0.0	0.0	0.0	0.0	0.0	0.0	0.0	0.0	0.0	0.0	0.0	0.0	0.0	0.0	0.0	0.0	0.0	0.0	0.0	0.0																							
1 さいたま市	1.2	0.6	0.6	0.6	0.6	0.6	0.7	2.0	3.4	1.3	0.6	1.6	1.9	4.3	3.0	0.0	0.0	0.0	0.0	0.0	0.0	0.0	0.0	0.0	0.0	0.0	0.0	0.0	0.0	0.0	0.0	0.0	0.0																						
12 春日部市	8.1	1.2	1.2	1.2	2.5	1.5	4.2	17.9	20.1	15.2	8.4	13.2	17.4	19.1	18.2	3.4	5.2	6.6	5.1	11.1	2.0	5.1	10.2	9.7	9.2	1.3	6.7	24.3	12.3																										
14 越谷市	1.1	0.0	0.0	0.0	0.0	0.0	0.0	1.3	2.7	2.5	0.0	1.3	1.9	3.5	2.7	3.4	1.3	0.7	1.8	1.5	0.0	0.6	0.8	2.2	2.1	0.0	1.0	7.9	1.9																										
19 鴻巣市	0.0	0.0	0.0	0.0	0.0	0.0	0.0	0.0	0.0	0.0	0.0	0.0	0.0	0.0	0.0	0.0	0.0	0.0	0.0	0.0	0.0	0.0	0.0	0.0	0.0	0.0	0.0	0.0	0.0	0.0	0.0	0.0	0.0																						
20 上尾市	0.0	0.0	0.0	0.0	0.0	0.0	0.0	0.0	0.0	0.0	0.0	0.0	0.0	0.0	0.0	0.0	0.0	0.0	0.0	0.0	0.0	0.0	0.0	0.0	0.0	0.0	0.0	0.0	0.0	0.0	0.0	0.0	0.0																						
21 桶川市	0.0	0.0	0.0	0.0	0.0	0.0	0.0	0.0	0.0	0.0	0.0	0.0	0.0	0.0	0.0	0.0	0.0	0.0	0.0	0.0	0.0	0.0	0.0	0.0	0.0	0.0	0.0	0.0	0.0	0.0	0.0	0.0	0.0																						
22 北本市	0.0	0.0	0.0	0.0	0.0	0.0	0.0	0.0	0.0	0.0	0.0	0.0	0.0	0.0	0.0	0.0	0.0	0.0	0.0	0.0	0.0	0.0	0.0	0.0	0.0	0.0	0.0	0.0	0.0	0.0	0.0	0.0	0.0																						
23 伊奈町	0.0	0.0	0.0	0.0	0.0	0.0	0.0	0.0	0.0	0.0	0.0	0.0	0.0	0.0	0.0	0.0	0.0	0.0	0.0	0.0	0.0	0.0	0.0	0.0	0.0	0.0	0.0	0.0	0.0	0.0	0.0	0.0	0.0																						
24 川越市	0.0	0.0	0.0	0.0	0.0	0.0	0.0	0.0	0.0	0.0	0.0	0.0	0.0	0.0	0.0	0.0	0.0	0.0	0.0	0.0	0.0	0.0	0.0	0.0	0.0	0.0	0.0	0.0	0.0	0.0	0.0	0.0	0.0																						
52 熊谷市	0.0	0.0	0.0	0.0	0.0	0.0	0.7	0.0	0.0	0.0	0.0	0.1	0.0	0.0	0.0	0.0	0.0	0.0	0.0	0.0	0.0	0.0	0.0	0.0	0.0	0.0	0.0	0.0	0.0	0.0	0.0	0.0	0.0																						
64 その他の県内市町村	1.4	0.6	0.0	0.0	0.0	0.2	0.7	2.0	1.3	1.3	0.6	1.2	1.3	1.4	1.4	5.4	1.3	1.3	2.6	1.5	1.3	2.4	3.0	2.8	1.3	1.9	3.3	1.9																											
90 東京都	0.8	0.0	0.0	0.0	0.0	0.0	0.7	2.0	2.0	0.6	0.0	1.1	1.3	3.5	2.4	1.4	0.7	1.3	1.1	1.5	0.7	0.0	1.6	0.0	0.0	0.0	0.5	1.3	0.6																										
91 千葉県	0.1	0.0	0.0	0.0	0.0	0.0	0.0	0.0	0.0	0.0	0.0	0.0	0.0	0.0	0.0	1.4	0.0	0.0	0.4	0.0	0.0	0.0	0.0	0.0	0.0	0.0	0.1	0.7	0.0																										
92 群馬県	0.0	0.0	0.0	0.0	0.0	0.0	0.0	0.0	0.0	0.0	0.0	0.0	0.0	0.0	0.0	0.0	0.0	0.0	0.0	0.0	0.0	0.0	0.0	0.0	0.0	0.0	0.0	0.0	0.0	0.0	0.0	0.0	0.0																						
93 茨城県	0.2	0.0	0.6	0.6	0.0	0.3	0.0	0.0	0.0	0.0	0.0	0.0	0.0	0.0	0.0	0.0	0.0	0.7	1.3	0.7	0.7	0.0	0.0	0.0	0.0	0.0	0.0	0.0	0.0	0.0	0.0	0.0	0.0																						
94 栃木県	0.3	0.0	0.0	0.0	0.0	0.0	0.0	0.0	0.0	0.0	0.0	0.0	0.0	0.0	0.0	0.0	0.0	0.0	0.0	0.0	0.0	0.0	0.0	0.0	0.0	0.0	0.0	0.0	0.0	0.0	0.0	0.0	0.0																						
95 その他の県	0.1	0.0	0.0	0.0	0.0	0.0	0.0	0.0	0.0	0.0	0.0	0.1	0.0	0.0	0.0	0.0	0.0	0.0	0.0	0.0	0.0	0.0	0.0	0.0	0.0	0.0	0.0	0.0	0.0	0.0	0.0	0.0	0.0																						

(50) 宮代町

商品	A群										B群				C群		D群				E群						家族し でむ 買物 を	飲食 (外食)				
	商品 総合	肉果 ・魚 ・野菜 ・	調理 済み 食品 等	飲料 ・食 料 ・其 他 の食 料品 ・	日 用 ・家 庭 雑 貨	小 計	寝 具	紳 士 服 品 ・ 雑 貨	婦 人 服 品 ・ 雑 貨	子 ど ろ 服 品 ・ 服 装 品 ・	下 着 ・ 肌 着	小 計	靴 ・履 き も の	か ばん ・バ ッグ	小 計	家 具 ・ イ ン テ リ ア	家 庭 用 電 化 製 品	自 転 車	小 計	時 計 ・ メ ガ ネ ・ コ ン タ ク ト レ ン ズ	医 薬 ・ 化 粧 品	書 籍 ・ 文 房 具	装 器 ・ C D	玩 具	ス ポ ー ツ 用 品	花 木 ・ 園 芸 ・ 生 花			小 計			
(50)宮代町	25.7	70.1	66.7	62.1	53.7	63.2	14.8	13.1	11.7	15.6	35.4	18.3	5.2	5.5	5.3	0.0	0.0	6.2	2.2	1.8	56.9	10.6	4.3	5.2	5.24	18.8	22.7	3.0	1.5			
43 行田市	0.0	0.0	0.0	0.0	0.0	0.0	0.0	0.0	0.0	0.0	0.0	0.0	0.0	0.0	0.0	0.0	0.0	0.0	0.0	0.0	0.0	0.0	0.0	0.0	0.0	0.0	0.0	0.0	0.0	0.0		
44 加須市	0.0	0.0	0.0	0.0	0.0	0.0	0.0	0.0	0.0	0.0	0.0	0.0	0.0	0.0	0.0	0.0	0.0	0.0	0.0	0.0	0.0	0.0	0.0	0.0	0.0	0.0	0.0	0.0	0.0	0.0		
45 羽生市	0.7	0.0	0.0	0.0	0.0	0.0	0.0	1.6	1.7	1.6	1.5	1.3	1.7	1.8	1.8	0.0	0.0	0.0	0.0	1.8	0.0	2.2	1.7	0.0	0.0	0.0	0.7	1.5	0.0	0.0		
46 久喜市	20.0	7.5	8.7	7.6	7.5	7.8	34.4	19.7	25.0	20.3	20.0	23.8	24.1	29.1	26.5	43.9	28.3	12.3	27.5	32.1	12.3	22.7	23.9	29.3	17.5	6.3	20.1	21.2	18.2	0.0		
47 蕨田市	0.9	0.0	0.0	0.0	0.0	0.0	3.3	1.6	1.7	1.5	0.0	1.3	1.7	1.8	1.8	0.0	0.0	3.1	1.1	0.0	0.0	1.5	0.0	0.0	0.0	3.1	0.7	1.5	0.0	0.0		
48 幸手市	9.4	6.0	4.3	10.6	17.9	9.7	1.6	6.6	1.7	15.6	9.2	7.1	1.7	1.8	1.8	5.3	13.3	18.5	12.6	7.1	6.2	18.2	2.2	1.7	1.6	39.1	11.5	0.0	9.1	0.0		
49 白岡市	0.5	1.5	2.9	1.5	1.5	1.9	0.0	0.0	0.0	0.0	0.0	0.0	0.0	0.0	0.0	0.0	0.0	0.0	0.0	0.0	0.0	0.0	0.0	0.0	1.6	1.6	0.5	0.0	0.0			
51 杉戸町	7.8	7.5	8.7	9.1	11.9	9.3	9.8	3.3	5.0	4.7	4.6	5.5	5.2	1.8	3.5	5.3	0.0	15.4	7.1	8.9	9.2	18.2	26.1	3.4	0.0	7.8	10.0	1.5	25.8	0.0		
1 さいたま市	1.6	0.0	0.0	0.0	0.0	0.0	0.0	0.0	1.7	1.6	0.0	0.6	3.4	5.5	4.4	3.5	0.0	3.1	2.2	0.0	1.5	0.0	0.0	12.1	3.2	0.0	2.4	0.0	3.0	0.0		
12 春日部市	27.8	7.5	8.7	9.1	4.5	7.4	32.8	45.9	45.0	34.4	23.1	36.0	46.6	41.8	44.2	29.8	50.0	35.4	38.5	42.9	10.8	24.2	32.6	37.9	20.6	17.2	25.8	45.5	34.8	0.0		
14 越谷市	2.4	0.0	0.0	0.0	1.5	0.4	1.6	3.3	5.0	4.7	1.5	3.2	3.4	3.6	3.5	3.5	1.7	1.5	2.2	3.6	1.5	3.0	6.5	3.4	1.6	1.6	2.9	12.1	1.5	0.0		
19 鴻巣市	0.0	0.0	0.0	0.0	0.0	0.0	0.0	0.0	0.0	0.0	0.0	0.0	0.0	0.0	0.0	0.0	0.0	0.0	0.0	0.0	0.0	0.0	0.0	0.0	0.0	0.0	0.0	0.0	0.0	0.0	0.0	
20 上尾市	0.2	0.0	0.0	0.0	0.0	0.0	0.0	0.0	0.0	0.0	0.0	0.0	0.0	0.0	0.0	0.0	0.0	1.5	0.5	0.0	0.0	0.0	0.0	0.0	0.0	0.0	0.0	0.0	0.0	0.0	0.0	
21 桶川市	0.0	0.0	0.0	0.0	0.0	0.0	0.0	0.0	0.0	0.0	0.0	0.0	0.0	0.0	0.0	0.0	0.0	0.0	0.0	0.0	0.0	0.0	0.0	0.0	0.0	0.0	0.0	0.0	0.0	0.0	0.0	
22 北本市	0.0	0.0	0.0	0.0	0.0	0.0	0.0	0.0	0.0	0.0	0.0	0.0	0.0	0.0	0.0	0.0	0.0	0.0	0.0	0.0	0.0	0.0	0.0	0.0	0.0	0.0	0.0	0.0	0.0	0.0	0.0	0.0
23 伊奈町	0.1	0.0	0.0	0.0	0.0	0.0	0.0	0.0	0.0	0.0	0.0	0.0	0.0	0.0	0.0	0.0	0.0	0.0	0.0	0.0	0.0	0.0	0.0	0.0	0.0	0.0	0.0	0.0	0.0	0.0	0.0	0.0
24 川越市	0.0	0.0	0.0	0.0	0.0	0.0	0.0	0.0	0.0	0.0	0.0	0.0	0.0	0.0	0.0	0.0	0.0	0.0	0.0	0.0	0.0	0.0	0.0	0.0	0.0	0.0	0.0	0.0	0.0	0.0	0.0	0.0
52 熊谷市	0.0	0.0	0.0	0.0	0.0	0.0	0.0	0.0	0.0	0.0	0.0	0.0	0.0	0.0	0.0	0.0	0.0	0.0	0.0	0.0	0.0	0.0	0.0	0.0	0.0	0.0	0.0	0.0	0.0	0.0	0.0	0.0
64 その他の県内市町村	2.0	0.0	0.0	0.0	1.5	0.4	1.6	1.6	1.7	1.6	3.1	1.9	3.4	3.6	3.5	5.3	3.3	3.1	3.8	0.0	1.5	2.2	3.4	1.6	3.1	1.9	9.1	4.5	0.0	0.0		
90 東京都	0.7	0.0	0.0	0.0	0.0	0.0	0.0	1.6	0.0	0.0	1.5	0.6	3.4	3.6	3.5	1.8	1.7	0.0	1.1	1.8	0.0	0.0	0.0	0.0	0.0	0.0	0.2	0.0	0.0	0.0	0.0	
91 千葉県	0.1	0.0	0.0	0.0	0.0	0.0	0.0	0.0	0.0	0.0	0.0	0.0	0.0	0.0	0.0	1.8	0.0	0.0	0.3	0.0	0.0	0.0	0.0	0.0	0.0	0.0	0.0	0.0	0.0	0.0	0.0	0.0
92 群馬県	0.0	0.0	0.0	0.0	0.0	0.0	0.0	0.0	0.0	0.0	0.0	0.0	0.0	0.0	0.0	0.0	0.0	0.0	0.0	0.0	0.0	0.0	0.0	0.0	0.0	0.0	0.0	0.0	0.0	0.0	0.0	0.0
93 茨城県	0.0	0.0	0.0	0.0	0.0	0.0	0.0	0.0	0.0	0.0	0.0	0.0	0.0	0.0	0.0	0.0	0.0	0.0	0.0	0.0	0.0	0.0	0.0	0.0	0.0	0.0	0.0	0.0	0.0	0.0	0.0	0.0
94 栃木県	0.1	0.0	0.0	0.0	0.0	0.0	0.0	1.6	0.0	0.0	0.0	0.3	0.0	0.0	0.0	0.0	0.0	0.0	0.0	0.0	0.0	0.0	0.0	0.0	0.0	0.0	0.0	0.0	1.5	0.0	0.0	
95 その他の県	0.1	0.0	0.0	0.0	0.0	0.0	0.0	0.0	0.0	0.0	0.0	0.0	0.0	0.0	0.0	0.0	0.0	0.0	0.0	0.0	0.0	0.0	0.0	0.0	0.0	0.0	0.0	0.0	0.0	0.0	0.0	0.0

(53) 本庄市

商品	A群										B群				C群		D群				E群							飲食(外食)	
	肉果・実・魚・野菜・	調理総菜・み食品等)	その他飲料・食品	日用・家庭雑貨	小計	寝具	紳士服・品雑貨	婦人服・品雑貨	子ども服	下着・肌着	小計	靴・履きもの	かばん・バッグ	小計	家具・インテリア	家庭用電化製品	自転車	小計	時計・メガネ・レンズ	医薬・化粧品	書籍・文房具	楽器・C D	玩具	スポーツ用品	花木・園芸・生花	小計	家族しで買物を		
(53)本庄市	75.8	91.1	94.0	94.3	93.2	93.1	75.9	57.0	52.6	63.9	75.0	64.8	45.0	39.5	42.3	57.0	87.0	88.2	78.2	69.5	90.5	91.3	86.3	68.0	77.4	84.2	81.1	29.0	69.7
購買地域、市町村																													
52 熊谷市	0.7	0.0	0.0	0.0	0.0	0.0	0.9	0.4	0.9	0.8	0.4	0.7	2.3	2.4	2.3	1.0	0.4	1.3	0.9	0.0	0.4	0.8	1.0	1.8	0.4	0.8	0.8	1.6	0.4
54 深谷市	2.5	0.4	0.4	0.0	0.4	0.3	5.3	4.6	4.7	2.9	7.2	4.9	5.5	2.9	4.2	1.9	0.4	1.3	1.2	5.0	0.9	0.8	2.0	2.3	0.4	2.9	2.0	3.3	2.0
55 美里町	0.2	0.4	0.0	0.0	0.1	0.0	0.0	0.4	0.4	0.0	0.0	0.2	0.5	0.0	0.2	0.0	0.0	0.0	0.0	0.0	0.0	0.0	0.0	0.0	0.0	1.7	0.3	0.0	
56 神川町	0.1	0.4	0.4	0.0	0.2	0.0	0.0	0.0	0.0	0.0	0.0	0.0	0.0	0.0	0.0	0.0	0.0	0.0	0.0	0.0	0.0	0.0	0.0	0.0	0.0	0.4	0.1	0.0	0.4
57 上里町	4.3	4.9	4.4	4.5	4.0	4.4	3.1	3.8	5.6	4.1	4.2	4.2	10.5	8.6	9.5	1.4	4.3	3.0	5.9	0.9	2.5	0.5	0.9	11.1	1.2	3.3	4.1	1.6	
58 番唐町	0.0	0.0	0.0	0.0	0.0	0.0	0.0	0.0	0.0	0.0	0.0	0.0	0.0	0.0	0.0	0.0	0.0	0.0	0.0	0.0	0.0	0.0	0.0	0.0	0.0	0.0	0.0	0.0	0.0
1 さいたま市	0.8	0.4	0.0	0.0	0.0	0.1	1.3	1.3	2.2	1.2	0.8	1.4	1.8	1.9	1.9	1.0	0.4	0.0	0.4	0.9	0.9	0.4	0.5	0.5	0.9	0.4	0.6	1.2	1.2
19 鴻巣市	0.1	0.4	0.4	0.4	0.4	0.4	0.0	0.0	0.0	0.0	0.0	0.0	0.0	0.0	0.0	0.0	0.0	0.0	0.0	0.0	0.0	0.0	0.0	0.0	0.0	0.0	0.0	0.0	0.4
24 川越市	0.0	0.0	0.0	0.0	0.0	0.0	0.0	0.0	0.0	0.0	0.0	0.0	0.0	0.0	0.0	0.0	0.0	0.0	0.0	0.0	0.0	0.0	0.0	0.0	0.0	0.0	0.0	0.0	0.0
25 蕨松山市	0.0	0.0	0.0	0.0	0.0	0.0	0.0	0.0	0.0	0.0	0.0	0.0	0.0	0.0	0.0	0.0	0.0	0.0	0.0	0.0	0.0	0.0	0.0	0.0	0.0	0.0	0.0	0.4	0.8
32 小川町	0.0	0.0	0.0	0.0	0.0	0.0	0.0	0.0	0.0	0.0	0.0	0.0	0.0	0.0	0.0	0.0	0.0	0.0	0.0	0.0	0.0	0.0	0.0	0.0	0.0	0.0	0.0	0.0	0.0
43 行田市	0.0	0.0	0.0	0.0	0.0	0.0	0.0	0.0	0.0	0.0	0.0	0.0	0.0	0.0	0.0	0.0	0.0	0.0	0.0	0.0	0.0	0.0	0.0	0.0	0.0	0.0	0.0	0.0	0.0
59 秩父市	0.1	0.0	0.0	0.0	0.0	0.0	0.4	0.4	0.0	0.4	0.4	0.3	0.0	0.0	0.0	0.0	0.0	0.0	0.0	0.5	0.0	0.0	0.0	0.0	0.0	0.0	0.0	0.0	0.0
64 その他の県内市町村	1.1	0.0	0.0	0.0	0.0	0.0	0.9	3.0	4.3	2.5	1.3	2.4	1.8	2.9	2.3	2.4	0.0	0.0	0.7	1.4	0.9	0.0	0.0	1.4	0.4	0.0	0.6	4.1	1.6
90 東京都	1.1	0.0	0.0	0.0	0.0	0.0	0.4	3.4	2.6	2.5	0.4	1.9	0.9	6.2	3.5	1.9	0.4	0.0	0.7	1.4	0.0	0.4	1.0	1.4	0.4	0.4	0.7	3.7	0.8
91 千葉県	0.1	0.0	0.0	0.0	0.0	0.0	0.0	0.0	0.0	0.4	0.0	0.1	0.0	0.0	0.0	1.0	0.0	0.0	0.3	0.0	0.0	0.0	0.0	0.0	0.0	0.0	0.0	0.4	0.4
92 群馬県	12.9	2.0	0.4	0.8	2.0	1.3	11.8	24.1	25.9	19.9	9.3	18.2	30.9	34.8	32.8	30.9	6.9	5.9	13.9	15.5	5.2	3.8	8.6	23.9	9.0	7.9	10.4	49.4	20.5
93 茨城県	0.0	0.0	0.0	0.0	0.0	0.0	0.0	0.0	0.0	0.0	0.0	0.0	0.0	0.0	0.0	0.0	0.0	0.0	0.0	0.0	0.0	0.0	0.0	0.0	0.0	0.0	0.0	0.0	0.0
94 栃木県	0.1	0.0	0.0	0.0	0.0	0.0	0.4	0.4	0.4	0.4	0.0	0.3	0.5	1.0	0.7	0.0	0.0	0.0	0.0	0.0	0.0	0.0	0.0	0.0	0.0	0.0	0.0	0.0	0.0
95 その他の県	0.3	0.0	0.0	0.0	0.0	0.0	0.0	1.3	0.4	0.8	0.8	0.7	0.5	0.0	0.2	1.4	0.0	0.4	0.6	0.0	0.0	0.0	0.0	0.0	0.0	0.0	0.0	1.6	0.0

(54) 深谷市

商品	A群										B群				C群			D群					E群						飲食(外食)
	肉・魚・野菜	調(総)理(実)済(米)菜(み)食(品)等	飲料	日用・家庭雑貨	小計	寝具	紳士用服・品雑貨	婦人用服・品雑貨	子ども服	下着・肌着	小計	靴・履きもの	かばん・ハンドバッグ	小計	家具・インテリア	家庭用電化製品	自転車	小計	時計・メカ・カメラ・ネズ	医薬・化粧品	書籍・文房具	楽器・C・D	玩具	スポーツ用品	花木・園芸・生花	小計	家族でむく買物を		
(54)深谷市	67.8	85.1	86.7	83.9	85.4	64.1	67.1	60.8	66.1	82.1	88.1	64.5	56.5	60.6	30.8	28.6	54.4	38.1	61.2	86.7	83.6	81.1	61.3	42.9	81.8	71.4	40.3	71.5	
52 熊谷市	11.1	3.1	3.8	2.4	3.3	3.2	13.1	6.9	8.0	8.1	3.8	8.0	7.7	8.5	8.1	38.9	13.2	27.3	9.7	3.9	5.1	6.3	27.7	32.6	1.6	12.3	6.6	9.0	
53 本庄市	9.8	9.3	7.6	8.2	8.5	8.4	14.3	5.2	6.6	5.8	7.4	4.9	3.5	4.2	19.9	26.9	21.1	22.7	8.9	6.9	9.1	7.9	5.1	12.2	9.3	8.5	5.2	7.8	
55 美里町	0.2	0.7	0.4	0.2	0.4	0.0	0.0	0.0	0.0	0.0	0.0	0.0	0.0	0.0	0.0	0.0	0.0	0.2	0.1	0.3	0.2	0.3	0.2	0.2	0.7	0.3	0.0	0.2	
56 神川町	0.0	0.0	0.0	0.0	0.0	0.0	0.0	0.0	0.0	0.0	0.0	0.0	0.0	0.0	0.0	0.0	0.0	0.0	0.0	0.0	0.0	0.0	0.0	0.0	0.0	0.0	0.0	0.0	
57 上里町	0.4	0.2	0.0	0.2	0.2	0.5	0.2	0.2	0.2	0.0	0.2	1.2	0.8	1.0	0.7	0.7	0.2	0.6	1.5	0.0	0.0	0.0	0.0	2.1	0.2	0.5	0.9	0.0	
58 寄居町	0.7	0.9	1.6	1.7	1.4	1.4	0.7	0.2	0.2	0.7	0.6	0.7	0.8	0.7	0.2	0.2	0.2	0.2	0.0	0.2	0.2	0.8	0.5	0.2	0.5	0.3	0.5	0.4	
1 さいたま市	0.2	0.0	0.0	0.0	0.0	0.5	0.2	0.7	0.5	0.2	0.4	0.5	0.8	0.6	0.2	0.0	0.0	0.1	0.3	0.2	0.0	0.3	0.2	0.0	0.0	0.1	0.7	0.2	
19 鴻巣市	0.0	0.0	0.0	0.0	0.0	0.0	0.0	0.0	0.0	0.0	0.0	0.0	0.0	0.0	0.2	0.2	0.2	0.2	0.0	0.0	0.0	0.0	0.0	0.0	0.2	0.0	0.0	0.0	
24 川越市	0.0	0.0	0.0	0.0	0.0	0.0	0.0	0.0	0.0	0.0	0.0	0.0	0.0	0.0	0.0	0.0	0.0	0.0	0.0	0.0	0.0	0.0	0.0	0.2	0.0	0.0	0.0	0.0	
25 東松山市	0.3	0.0	0.0	0.0	0.0	0.5	0.7	0.7	0.5	0.4	0.6	0.5	0.5	0.5	0.2	0.7	0.5	0.5	1.0	0.2	0.2	0.3	0.0	0.0	0.2	0.3	1.1	0.2	
32 小川町	0.0	0.0	0.0	0.0	0.0	0.0	0.0	0.0	0.0	0.0	0.0	0.0	0.0	0.0	0.0	0.0	0.0	0.0	0.0	0.0	0.0	0.0	0.0	0.0	0.2	0.0	0.0	0.0	
43 行田市	0.1	0.0	0.0	0.0	0.0	0.0	0.0	0.2	0.2	0.0	0.1	0.2	0.3	0.2	0.0	0.0	0.0	0.0	0.5	0.0	0.0	0.0	0.0	0.5	0.0	0.1	0.2	0.0	
59 秩父市	0.0	0.0	0.0	0.0	0.0	0.0	0.0	0.0	0.0	0.0	0.0	0.0	0.0	0.0	0.0	0.0	0.0	0.0	0.3	0.0	0.0	0.0	0.0	0.0	0.0	0.0	0.0	0.0	
64 その他の県内市町村	1.9	0.0	0.0	0.0	0.0	0.9	4.3	5.7	3.8	2.2	3.4	4.2	6.5	5.3	4.5	0.7	1.4	2.1	4.1	0.2	0.0	0.3	1.2	1.2	0.2	1.0	10.7	1.3	
90 東京都	0.8	0.0	0.0	0.0	0.0	0.0	0.9	2.1	1.1	0.2	0.9	1.4	5.0	3.1	2.5	0.5	0.0	1.0	1.3	0.7	0.0	0.3	0.0	0.9	0.0	0.4	3.0	0.7	
91 千葉県	0.1	0.0	0.0	0.0	0.0	0.0	0.2	0.2	0.2	0.0	0.1	0.2	0.0	0.1	0.5	0.0	0.0	0.2	0.0	0.0	0.0	0.0	0.0	0.0	0.2	0.0	0.0	0.0	
92 群馬県	5.7	0.7	0.2	0.7	2.2	0.9	4.7	10.2	13.2	11.8	4.0	8.8	11.9	13.3	9.2	2.6	7.9	6.5	9.9	0.7	1.6	2.4	3.6	6.3	5.0	4.2	27.8	8.3	
93 茨城県	0.0	0.0	0.0	0.0	0.0	0.0	0.0	0.0	0.0	0.0	0.0	0.0	0.0	0.0	0.0	0.0	0.0	0.0	0.0	0.0	0.0	0.0	0.0	0.0	0.0	0.0	0.0	0.0	
94 栃木県	0.4	0.0	0.0	0.0	0.0	0.0	1.7	1.2	0.2	0.2	0.6	1.4	2.3	1.8	0.0	0.0	0.0	0.0	0.3	0.0	0.0	0.3	0.0	0.2	0.0	0.1	1.4	0.0	
95 その他の県	0.3	0.0	0.0	0.0	0.0	0.0	1.4	1.4	0.2	0.2	0.6	0.5	1.5	1.0	0.7	0.0	0.7	0.5	0.5	0.0	0.0	0.0	0.0	0.2	0.0	0.1	0.9	0.2	

(56) 神川町

商品	A群				B群				C群		D群				E群							飲食(外食)								
	肉・魚・野菜	実用(総調理食品等)	その他飲料	日用・家庭雑貨	小計	寝具	紳士服・品雑貨	婦人服・品雑貨	子ども服	下着・肌着	小計	靴・履きもの	かばん・バッグ	小計	家具・インテリア	家庭用電化製品	自転車	時計・メガネ・アクセサリー	医薬・化粧品	書籍・文房具	楽器・CD		玩具	スポーツ用品	花木・園芸・生花	小計	家族で買物を			
(56)神川町	8.6	34.3	34.3	27.5	15.9	28.2	5.9	1.5	3.0	3.0	4.4	3.6	0.0	0.0	0.0	0.0	1.6	0.5	3.8	6.1	4.8	0.0	3.7	4.9	16.7	5.8	3.0	6.1		
52 熊谷市	0.3	0.0	0.0	0.0	0.0	0.0	0.0	0.0	0.0	0.0	0.0	0.0	0.0	0.0	0.0	0.0	1.6	0.5	0.0	0.0	1.8	1.9	1.6	0.0	0.7	1.5	0.0	0.0		
53 本庄市	47.5	37.7	35.7	42.0	58.0	43.3	61.8	44.8	37.3	50.0	50.0	48.8	33.8	30.5	32.3	48.4	52.2	60.9	34.0	60.6	61.3	54.5	35.2	57.4	48.3	50.9	22.7	47.0		
54 深谷市	1.9	1.4	0.0	0.0	1.4	0.7	1.5	4.5	3.0	1.5	1.5	2.4	3.1	1.7	2.4	1.6	1.5	1.6	3.8	1.5	3.2	1.8	1.9	1.6	1.7	2.2	6.1	3.0		
55 美里町	0.1	0.0	1.4	0.0	0.0	0.4	0.0	0.0	0.0	0.0	0.0	0.0	0.0	0.0	0.0	0.0	0.0	0.0	0.0	0.0	0.0	0.0	0.0	0.0	1.7	0.2	0.0	0.0		
57 上里町	11.0	17.4	17.1	17.4	11.6	15.9	7.4	11.9	13.4	10.6	13.2	11.3	18.5	15.3	16.9	3.2	7.5	6.3	5.7	11.3	10.6	8.1	1.8	3.7	13.1	6.7	8.0	9.1	7.6	
58 寄居町	0.4	1.4	1.4	1.4	1.4	0.0	0.0	0.0	0.0	0.0	0.0	0.0	0.0	0.0	0.0	0.0	0.0	0.0	0.0	0.0	1.6	0.0	1.9	0.0	0.0	0.5	0.0	0.0	0.0	
1 さいたま市	0.9	0.0	0.0	0.0	0.0	0.0	0.0	0.0	0.0	0.0	0.0	1.5	1.7	1.6	1.6	1.5	1.6	1.6	1.9	1.5	1.6	1.8	1.9	1.6	1.7	1.7	1.5	1.5	0.0	
19 鴻巣市	0.0	0.0	0.0	0.0	0.0	0.0	0.0	0.0	0.0	0.0	0.0	0.0	0.0	0.0	0.0	0.0	0.0	0.0	0.0	0.0	0.0	0.0	0.0	0.0	0.0	0.0	0.0	0.0	0.0	0.0
24 川越市	0.1	0.0	0.0	0.0	0.0	0.0	0.0	0.0	0.0	0.0	0.0	0.0	0.0	0.0	0.0	0.0	1.6	0.5	0.0	0.0	0.0	0.0	0.0	0.0	0.0	0.0	0.0	0.0	0.0	0.0
25 東松山市	0.0	0.0	0.0	0.0	0.0	0.0	0.0	0.0	0.0	0.0	0.0	0.0	0.0	0.0	0.0	0.0	0.0	0.0	0.0	0.0	0.0	0.0	0.0	0.0	0.0	0.0	0.0	0.0	0.0	0.0
32 小川町	0.0	0.0	0.0	0.0	0.0	0.0	0.0	0.0	0.0	0.0	0.0	0.0	0.0	0.0	0.0	0.0	0.0	0.0	0.0	0.0	0.0	0.0	0.0	0.0	0.0	0.0	0.0	0.0	0.0	0.0
43 行田市	0.0	0.0	0.0	0.0	0.0	0.0	0.0	0.0	0.0	0.0	0.0	0.0	0.0	0.0	0.0	0.0	0.0	0.0	0.0	0.0	0.0	0.0	0.0	0.0	0.0	0.0	0.0	0.0	0.0	0.0
49 秩父市	0.0	0.0	0.0	0.0	0.0	0.0	0.0	0.0	0.0	0.0	0.0	0.0	0.0	0.0	0.0	0.0	0.0	0.0	0.0	0.0	0.0	0.0	0.0	0.0	0.0	0.0	0.0	0.0	0.0	0.0
64 その他の県内市町村	1.7	1.4	1.4	1.4	1.4	1.4	1.5	1.5	4.5	1.5	1.5	2.1	1.5	5.1	3.2	1.6	1.5	3.1	1.9	0.0	0.0	0.0	1.9	1.6	1.7	1.0	3.0	0.0	0.0	
90 東京都	0.4	0.0	0.0	0.0	0.0	0.0	1.5	1.5	1.5	0.0	0.0	0.9	1.5	1.7	1.6	1.6	0.0	0.0	0.0	0.0	0.0	0.0	0.0	0.0	0.0	0.0	0.0	1.5	0.0	
91 千葉県	0.0	0.0	0.0	0.0	0.0	0.0	0.0	0.0	0.0	0.0	0.0	0.0	0.0	0.0	0.0	0.0	0.0	0.0	0.0	0.0	0.0	0.0	0.0	0.0	0.0	0.0	0.0	0.0	0.0	0.0
92 群馬県	26.8	5.8	8.6	10.1	10.1	8.7	20.6	34.3	37.3	31.8	29.4	30.7	40.0	42.4	41.1	38.7	35.8	21.9	32.1	43.4	19.7	19.4	38.2	48.1	18.0	21.7	29.0	50.0	34.8	
93 茨城県	0.0	0.0	0.0	0.0	0.0	0.0	0.0	0.0	0.0	0.0	0.0	0.0	0.0	0.0	0.0	0.0	0.0	0.0	0.0	0.0	0.0	0.0	0.0	0.0	0.0	0.0	0.0	0.0	0.0	0.0
94 栃木県	0.0	0.0	0.0	0.0	0.0	0.0	0.0	0.0	0.0	0.0	0.0	0.0	0.0	0.0	0.0	0.0	0.0	0.0	0.0	0.0	0.0	0.0	0.0	0.0	0.0	0.0	0.0	0.0	0.0	0.0
95 その他の県	0.3	0.0	0.0	0.0	0.0	0.0	0.0	0.0	0.0	0.0	0.0	0.3	0.0	1.7	0.8	3.2	0.0	0.0	1.0	0.0	0.0	0.0	0.0	0.0	0.0	0.0	0.0	1.5	0.0	

(57) 上里町

商品	A群										B群			C群		D群			E群							飲食(外食)				
	肉果・実魚・野菜	調理総菜・済み食品等	その他の飲料	日用・家庭雑貨	小計	寝具	紳士用服品・雑貨	婦人服洋品雑貨	子ども服	下着・肌着	小計	靴・履きもの	かばん・バッグ	小計	家具・インテリア	家庭用電化製品	自転車	小計	時計・メガ・ネ	医薬・化粧品	書籍・文房具	楽器・CD	玩具	スポーツ用品	花木・園芸・生花		小計	家族で買物を		
(57)上里町	53.5	90.2	89.3	89.4	83.9	88.2	38.5	33.6	39.1	36.4	51.7	40.0	48.2	41.0	44.7	14.0	29.0	38.3	26.3	50.0	77.4	65.6	35.6	31.1	61.9	58.2	55.5	24.2	16.8	
52 熊谷市	0.1	0.0	0.0	0.0	0.0	0.0	0.0	0.0	0.0	0.0	0.0	0.0	0.9	0.0	0.5	1.0	0.0	0.0	0.3	0.0	0.0	0.0	0.0	0.0	0.9	0.0	0.1	0.8	0.8	
53 本庄市	26.6	6.6	9.9	12.9	9.6	41.3	35.5	20.9	34.7	33.6	13.2	10.5	11.9	27.0	61.6	54.8	48.6	29.0	17.4	28.7	46.0	22.3	27.4	25.5	27.5	10.0	52.1	0.0	0.0	
54 深谷市	0.3	0.0	0.0	0.0	0.0	1.0	0.9	0.0	0.0	0.9	0.5	0.0	0.0	0.0	0.0	0.0	0.0	0.0	0.0	1.0	0.0	0.0	1.0	0.9	1.8	0.7	0.0	0.0	0.0	
55 美里町	0.0	0.0	0.0	0.0	0.0	0.0	0.0	0.0	0.0	0.0	0.0	0.0	0.0	0.0	0.0	0.0	0.0	0.0	0.0	0.0	0.0	0.0	0.0	0.0	0.9	0.1	0.0	0.0	0.0	
56 神川町	0.1	0.8	0.0	0.0	0.2	0.0	0.0	0.0	0.0	0.0	0.0	0.0	0.0	0.0	0.0	0.0	0.0	0.0	0.0	0.0	0.0	0.0	0.0	0.0	1.8	0.3	0.0	0.0	0.0	
58 春日町	0.0	0.0	0.0	0.0	0.0	0.0	0.0	0.0	0.0	0.0	0.0	0.0	0.0	0.0	0.0	0.0	0.0	0.0	0.0	0.0	0.0	0.0	0.0	0.0	0.9	0.1	0.0	0.0	0.0	
1 さいたま市	0.0	0.0	0.0	0.0	0.0	0.0	0.0	0.0	0.0	0.0	0.0	0.0	0.0	0.0	0.0	0.0	0.0	0.0	0.0	0.0	0.0	0.0	0.0	0.0	0.0	0.0	0.0	0.0	0.0	0.0
19 鴻巣市	0.0	0.0	0.0	0.0	0.0	0.0	0.0	0.0	0.0	0.0	0.0	0.0	0.0	0.0	0.0	0.0	0.0	0.0	0.0	0.0	0.0	0.0	0.0	0.0	0.0	0.0	0.0	0.0	0.0	0.0
24 川越市	0.0	0.0	0.0	0.0	0.0	0.0	0.0	0.0	0.0	0.0	0.0	0.0	0.0	0.0	0.0	0.0	0.0	0.0	0.0	0.0	0.0	0.0	0.0	0.0	0.0	0.0	0.0	0.0	0.0	0.0
25 東松山市	0.0	0.0	0.0	0.0	0.0	0.0	0.0	0.0	0.0	0.0	0.0	0.0	0.0	0.0	0.0	0.0	0.0	0.0	0.0	0.0	0.0	0.0	0.0	0.0	0.0	0.0	0.0	0.0	0.0	0.0
32 小川町	0.0	0.0	0.0	0.0	0.0	0.0	0.0	0.0	0.0	0.0	0.0	0.0	0.0	0.0	0.0	0.0	0.0	0.0	0.0	0.0	0.0	0.0	0.0	0.0	0.0	0.0	0.0	0.0	0.0	0.0
43 行田市	0.0	0.0	0.0	0.0	0.0	0.0	0.0	0.0	0.0	0.0	0.0	0.0	0.0	0.0	0.0	0.0	0.0	0.0	0.0	0.0	0.0	0.0	0.0	0.0	0.0	0.0	0.0	0.0	0.0	0.0
59 秩父市	0.0	0.0	0.0	0.0	0.0	0.0	0.0	0.0	0.0	0.0	0.0	0.0	0.0	0.0	0.0	0.0	0.0	0.0	0.0	0.0	0.0	0.0	0.0	0.0	0.0	0.0	0.0	0.0	0.0	0.0
64 その他の県内市町村	0.7	0.0	0.0	0.0	0.0	0.0	1.9	0.9	0.8	0.0	0.9	1.8	1.9	1.8	1.8	5.0	0.0	0.0	1.5	0.0	0.0	0.0	1.0	0.9	0.9	0.4	4.2	1.7	0.0	0.0
90 東京都	0.9	0.0	0.0	0.0	0.0	1.0	2.7	0.9	0.8	0.9	1.3	2.6	3.8	3.2	2.0	0.9	0.0	0.9	0.0	2.0	1.7	0.0	0.0	0.0	0.0	0.0	0.5	0.0	0.0	0.0
91 千葉県	0.1	0.0	0.0	0.0	0.0	0.0	0.0	0.0	0.0	0.0	0.0	0.0	0.0	0.0	2.0	0.0	0.0	0.6	0.0	0.0	0.0	0.0	0.0	0.0	0.0	0.0	0.0	0.0	0.0	0.0
92 群馬県	17.3	2.5	0.8	1.6	3.2	2.0	16.3	26.4	38.2	27.1	12.9	24.2	32.5	41.0	36.5	49.0	12.5	6.1	21.4	18.0	3.5	5.7	18.4	44.7	7.1	10.0	14.7	60.0	27.7	0.0
93 茨城県	0.0	0.0	0.0	0.0	0.0	0.0	0.0	0.0	0.0	0.0	0.0	0.0	0.0	0.0	0.0	0.0	0.0	0.0	0.0	0.0	0.0	0.0	0.0	0.0	0.0	0.0	0.0	0.0	0.0	0.0
94 栃木県	0.0	0.0	0.0	0.0	0.0	0.0	0.0	0.0	0.0	0.0	0.0	0.0	0.0	0.0	0.0	0.0	0.0	0.0	0.0	0.0	0.0	0.0	0.0	0.0	0.0	0.0	0.0	0.0	0.0	0.0
95 その他の県	0.2	0.0	0.0	0.0	0.0	0.0	0.0	0.0	0.0	0.0	0.0	0.0	0.9	1.9	1.4	0.0	0.0	0.9	0.3	0.0	0.0	0.0	0.0	0.9	0.0	0.1	0.8	0.0	0.0	

(58) 寄居町

商品	A群				B群				C群			D群			E群							飲食(外食)					
	肉果・魚・野菜	調理総菜・み食品等	飲料	日用・家庭雑貨	寝具	紳士用洋服・品雑貨	婦人洋服・品雑貨	子ども服	下着・肌着	小計	靴・履きもの	かばん・バッグ	小計	家具・インテリア	家庭用電化製品	自転車	小計	時計・メガネ・ネックレス	医薬品・化粧品	書籍・文房具	楽器・CD		玩具	スポーツ用品	花木・園芸・生花	小計	家族で買物を
商品総合	41.9	82.4	88.2	86.4	86.3	32.3	19.6	16.0	20.4	31.0	23.8	19.2	12.8	14.3	19.0	35.1	22.9	31.1	58.0	58.0	39.2	36.7	25.3	51.1	43.2	12.5	14.4
52 熊谷市	11.3	0.0	0.0	0.0	0.2	12.9	13.0	11.0	13.6	9.0	11.9	14.3	14.9	37.4	29.0	9.3	25.0	10.0	2.0	3.8	26.7	28.4	3.3	10.8	17.7	8.2	8.2
53 本庄市	4.5	2.8	1.0	1.0	1.4	7.5	3.3	3.0	6.8	6.0	5.3	3.1	1.1	7.7	11.0	9.3	9.4	3.3	2.0	7.0	5.1	0.0	13.7	0.0	4.5	5.2	5.2
54 深谷市	31.6	10.2	7.8	4.8	7.7	39.8	45.7	47.0	42.7	45.0	44.1	45.9	44.7	24.2	35.0	38.1	32.6	31.1	30.0	27.0	49.4	32.2	22.1	42.4	33.0	29.2	66.0
55 美里町	0.4	0.9	0.0	1.9	1.0	0.0	0.0	0.0	0.0	0.0	0.0	0.0	0.0	0.0	0.0	0.0	0.0	0.0	3.0	0.0	0.0	0.0	0.0	1.1	0.6	0.0	0.0
56 神川町	0.1	0.0	0.0	1.0	0.2	0.0	0.0	0.0	0.0	0.0	0.0	0.0	0.0	0.0	0.0	0.0	0.0	1.1	0.0	0.0	0.0	0.0	0.0	0.0	0.2	0.0	0.0
57 上里町	0.9	0.9	0.0	1.0	0.0	1.1	1.1	2.0	0.0	1.0	1.0	2.0	1.1	0.0	0.0	1.0	0.3	3.3	0.0	1.0	0.0	0.0	4.2	0.0	1.2	3.1	0.0
1 さいたま市	0.0	0.0	0.0	0.0	0.0	0.0	0.0	0.0	0.0	0.0	0.0	0.0	0.0	0.0	0.0	0.0	0.0	1.1	0.0	0.0	0.0	0.0	0.0	0.0	0.2	0.0	0.0
19 鴻巣市	0.0	0.0	0.0	0.0	0.0	0.0	0.0	0.0	0.0	0.0	0.0	0.0	0.0	1.1	0.0	0.0	0.3	0.0	0.0	0.0	0.0	0.0	0.0	0.0	0.0	1.0	0.0
24 川越市	0.1	0.0	0.0	0.0	0.0	0.0	0.0	1.0	0.0	0.2	0.0	0.0	0.0	0.0	0.0	1.0	0.3	0.0	0.0	0.0	0.0	0.0	0.0	0.0	0.0	0.0	0.0
25 東松山市	1.8	0.0	0.0	0.0	0.0	1.1	4.3	4.0	1.9	2.0	2.7	2.0	4.3	2.2	4.0	2.1	2.8	7.8	0.0	0.0	0.0	0.0	3.2	0.0	1.5	5.2	1.0
32 小川町	1.1	2.8	2.0	1.9	1.0	1.9	0.0	1.1	1.0	1.0	0.8	1.1	1.0	0.0	0.0	0.0	0.0	3.3	3.0	2.0	0.0	0.0	0.0	0.0	1.2	0.0	0.0
43 行田市	0.0	0.0	0.0	0.0	0.0	0.0	0.0	0.0	0.0	0.0	0.0	0.0	0.0	0.0	0.0	0.0	0.0	0.0	0.0	0.0	0.0	0.0	0.0	0.0	0.0	1.0	0.0
59 秩父市	0.0	0.0	0.0	0.0	0.0	0.0	0.0	0.0	0.0	0.0	0.0	0.0	0.0	0.0	0.0	0.0	0.0	0.0	0.0	0.0	0.0	0.0	0.0	0.0	0.0	0.0	0.0
64 その他の県内市町村	3.2	0.0	0.0	0.0	1.0	2.2	5.4	6.0	4.9	3.0	4.3	7.1	11.7	6.6	0.0	2.1	2.8	3.3	1.0	3.0	1.3	3.3	3.2	2.2	2.5	12.5	5.2
90 東京都	1.3	0.0	0.0	0.0	0.0	1.1	2.2	4.0	2.9	1.0	2.3	2.0	6.4	3.3	0.0	0.0	1.0	2.2	1.0	0.0	1.3	0.0	0.0	0.0	0.6	3.1	0.0
91 千葉県	0.0	0.0	0.0	0.0	0.0	0.0	0.0	0.0	0.0	0.0	0.0	0.0	0.0	0.0	0.0	0.0	0.0	0.0	0.0	0.0	0.0	0.0	0.0	0.0	0.0	0.0	0.0
92 群馬県	1.6	0.0	0.0	1.0	1.0	0.5	2.2	3.3	5.0	4.9	1.0	3.3	2.1	3.3	2.0	2.1	2.4	1.1	0.0	0.0	0.0	1.1	0.0	0.0	0.3	8.3	0.0
93 茨城県	0.0	0.0	0.0	0.0	0.0	0.0	0.0	0.0	0.0	0.0	0.0	0.0	0.0	0.0	0.0	0.0	0.0	1.1	0.0	0.0	0.0	0.0	0.0	0.0	0.2	0.0	0.0
94 栃木県	0.1	0.0	0.0	0.0	0.0	0.0	1.1	1.0	0.0	0.0	0.4	0.0	0.0	0.0	0.0	0.0	0.0	0.0	0.0	0.0	0.0	0.0	0.0	0.0	0.0	1.0	0.0
95 その他の県	0.0	0.0	0.0	0.0	0.0	0.0	0.0	0.0	0.0	0.0	0.0	0.0	0.0	0.0	0.0	0.0	0.0	0.0	0.0	0.0	0.0	0.0	0.0	0.0	0.0	0.0	0.0

(62) 長瀬町

商品	A群										B群			C群		D群				E群							家庭で買物を 楽しむ	飲食（外食）		
	商品総合	肉・魚・野菜・	調理済み食品等	その他飲料	日用・家庭雑貨	小計	寝具	紳士服・雑貨	婦人服・雑貨	子ども服	下着・肌着	小計	靴・履きもの	かばん・バッグ	小計	家具・インテリア	家庭用電化製品	自転車	小計	時計・メガネ・	医薬品・化粧品	書籍・文房具	楽器・CD	玩具	スポーツ用品	花木・園芸・生花			小計	
購買地域・市町村	14.4	47.4	51.2	55.0	33.3	46.8	0.0	0.0	0.0	0.0	0.0	0.0	0.0	0.0	0.0	0.0	0.0	5.1	1.9	0.0	56.4	2.7	0.0	0.0	0.0	24.3	13.4	2.5	0.0	
59 秩父市	15.1	2.6	4.9	2.5	7.7	4.4	24.2	17.1	11.4	15.8	28.6	19.3	16.7	2.9	9.9	6.5	27.8	20.5	18.9	26.5	12.8	37.8	20.0	12.5	17.6	5.4	18.9	7.5	17.5	
60 横瀬町	0.1	0.0	0.0	0.0	0.0	0.0	0.0	0.0	0.0	0.0	0.0	0.0	0.0	0.0	0.0	0.0	0.0	0.0	0.0	0.0	0.0	0.0	0.0	0.0	0.0	2.7	0.4	0.0	0.0	
61 皆野町	5.5	26.3	26.8	15.0	15.4	20.9	0.0	0.0	0.0	0.0	0.0	0.0	0.0	0.0	0.0	3.2	0.0	0.0	0.9	0.0	0.0	0.0	0.0	0.0	0.0	18.9	2.9	0.0	5.0	
63 小廻野町	0.1	0.0	0.0	0.0	0.0	0.0	0.0	0.0	0.0	0.0	0.0	0.0	0.0	0.0	0.0	0.0	0.0	0.0	0.0	0.0	0.0	2.7	0.0	0.0	0.0	0.0	0.4	0.0	0.0	
1 さいたま市	0.0	0.0	0.0	0.0	0.0	0.0	0.0	0.0	0.0	0.0	0.0	0.0	0.0	0.0	0.0	0.0	0.0	0.0	0.0	0.0	0.0	0.0	0.0	0.0	0.0	0.0	0.0	0.0	0.0	
25 真松山市	0.1	0.0	0.0	0.0	0.0	0.0	0.0	0.0	0.0	0.0	0.0	0.0	0.0	0.0	0.0	0.0	0.0	0.0	0.0	0.0	0.0	0.0	0.0	0.0	2.9	0.0	0.4	2.5	2.5	
38 所沢市	0.3	0.0	0.0	0.0	0.0	0.0	0.0	0.0	0.0	2.6	0.0	0.6	2.8	0.0	1.4	0.0	0.0	0.0	0.0	0.0	0.0	0.0	0.0	0.0	0.0	0.0	0.0	0.0	0.0	
39 飯能市	0.0	0.0	0.0	0.0	0.0	0.0	0.0	0.0	0.0	0.0	0.0	0.0	0.0	0.0	0.0	0.0	0.0	0.0	0.0	0.0	0.0	0.0	0.0	0.0	0.0	0.0	0.0	0.0	0.0	
41 入間市	0.0	0.0	0.0	0.0	0.0	0.0	0.0	0.0	0.0	0.0	0.0	0.0	0.0	0.0	0.0	0.0	0.0	0.0	0.0	0.0	0.0	0.0	0.0	0.0	0.0	0.0	0.0	0.0	0.0	
52 熊谷市	9.2	0.0	0.0	0.0	0.0	0.0	18.2	11.4	5.7	7.9	5.7	9.7	11.1	11.4	11.3	29.0	13.9	7.7	16.0	2.9	2.6	2.7	0.0	37.5	32.4	2.7	11.3	12.5	7.5	
53 本庄市	3.9	0.0	0.0	0.0	2.6	0.6	3.0	5.7	8.6	7.9	2.9	5.7	8.3	8.6	8.5	0.0	5.6	2.6	2.8	2.9	0.0	0.0	0.0	3.1	17.6	2.7	3.8	5.0	5.0	
54 深谷市	20.6	0.0	0.0	2.5	10.3	3.2	24.2	28.6	42.9	31.6	28.6	31.3	22.2	28.6	25.4	25.8	22.2	41.0	30.2	17.6	17.9	21.6	20.0	21.9	8.8	21.6	15.0	37.5	15.0	
58 寄居町	21.0	21.1	14.6	25.0	30.8	22.8	18.2	17.1	11.4	13.2	25.7	17.0	22.2	14.3	18.3	9.7	22.2	20.5	17.9	23.5	10.3	29.7	56.0	25.0	17.6	21.6	12.5	15.0	15.0	
64 その他の県内市町村	3.5	0.0	0.0	0.0	0.0	0.0	12.1	5.7	5.7	5.3	2.9	6.3	2.8	11.4	7.0	9.7	5.6	0.0	4.7	14.7	0.0	0.0	0.0	0.0	0.0	0.0	2.1	15.0	2.5	2.5
90 東京都	0.8	0.0	0.0	0.0	0.0	0.0	0.0	0.0	2.9	5.3	0.0	1.7	0.0	5.7	2.8	0.0	0.0	0.0	0.0	0.0	0.0	0.0	4.0	0.0	0.0	0.0	0.4	7.5	2.5	2.5
91 千葉県	0.0	0.0	0.0	0.0	0.0	0.0	0.0	0.0	0.0	0.0	0.0	0.0	0.0	0.0	0.0	0.0	0.0	0.0	0.0	0.0	0.0	0.0	0.0	0.0	0.0	0.0	0.0	0.0	0.0	0.0
92 群馬県	3.3	2.6	2.4	0.0	0.0	1.3	0.0	8.6	2.9	5.3	2.9	4.0	8.3	8.6	8.5	16.1	2.8	2.6	6.6	2.9	0.0	2.7	0.0	0.0	2.9	0.0	1.3	15.0	2.5	2.5
93 茨城県	0.0	0.0	0.0	0.0	0.0	0.0	0.0	0.0	0.0	0.0	0.0	0.0	0.0	0.0	0.0	0.0	0.0	0.0	0.0	0.0	0.0	0.0	0.0	0.0	0.0	0.0	0.0	0.0	0.0	0.0
94 栃木県	0.1	0.0	0.0	0.0	0.0	0.0	0.0	0.0	2.9	0.0	0.0	0.6	0.0	0.0	0.0	0.0	0.0	0.0	0.0	0.0	0.0	0.0	0.0	0.0	0.0	0.0	0.0	0.0	0.0	0.0
95 その他の県	2.0	0.0	0.0	0.0	0.0	0.0	0.0	5.7	5.7	5.3	2.9	4.0	5.6	8.6	7.0	0.0	0.0	0.0	0.0	8.8	0.0	0.0	0.0	0.0	0.0	0.0	1.3	5.0	2.5	2.5

(63)小鹿野町

商品	A群										B群			C群			D群				E群						家庭用 で買物を する	飲食（外食）																				
	肉果・実 魚・野菜・		調理（ 総菜・弁当等）		飲料 その他食品		日用・家庭雑貨		小計		紳士 服用品 雑貨		婦人 服用品 雑貨		子ども 衣服		小計		靴・履きもの カバン・バッグ		小計		家具・インテリア		家庭用電化製品				自転車		小計		時計・タ クメ ガ ネ ・ ス ・ コ		医薬 ・ 化粧品		書籍 ・ 文具		楽器 ・ CD		玩具		スポーツ用品		花木 ・ 園芸 ・ 生花		小計	
	商品 総合	21.6	65.1	55.4	56.3	60.9	59.4	1.7	1.6	3.2	3.3	3.2	2.6	5.2	1.9	3.6	1.9	8.8	7.8	6.3	9.8	59.7	20.6	2.3	4.3	6.0			23.3	1.7	10.3																	
59 秩父市	54.0	28.6	40.0	39.1	34.4	35.5	83.1	52.5	49.2	67.2	84.1	67.1	62.1	46.3	54.5	42.3	66.7	62.7	57.5	66.7	36.5	73.0	77.3	43.5	42.0	42.9	16.9	62.1																				
60 横瀬町	0.0	0.0	0.0	0.0	0.0	0.0	0.0	0.0	0.0	0.0	0.0	0.0	0.0	0.0	0.0	0.0	0.0	0.0	0.0	0.0	0.0	0.0	0.0	0.0	0.0	0.0	0.0																					
61 皆野町	0.1	1.6	0.0	0.0	0.0	0.4	0.0	0.0	0.0	0.0	0.0	0.0	0.0	0.0	0.0	0.0	0.0	0.0	0.0	0.0	0.0	0.0	0.0	0.0	0.0	0.0	0.0																					
62 長瀬町	0.4	3.2	1.5	1.6	0.0	1.6	0.0	0.0	0.0	0.0	0.0	0.0	0.0	0.0	0.0	0.0	0.0	0.0	0.0	0.0	1.6	0.0	0.0	0.0	0.0	0.0	0.0	0.0																				
1 さいたま市	0.0	0.0	0.0	0.0	0.0	0.0	0.0	0.0	0.0	0.0	0.0	0.0	0.0	0.0	0.0	0.0	0.0	0.0	0.0	0.0	0.0	0.0	0.0	0.0	0.0	0.0	0.0	0.0																				
25 東松山市	0.5	0.0	0.0	0.0	0.0	0.0	0.0	1.6	1.6	1.6	1.6	1.3	1.7	1.9	1.8	0.0	0.0	0.0	0.0	0.0	0.0	0.0	0.0	0.0	0.0	0.0	0.0	1.7																				
38 所沢市	0.0	0.0	0.0	0.0	0.0	0.0	0.0	0.0	0.0	0.0	0.0	0.0	0.0	0.0	0.0	0.0	0.0	0.0	0.0	0.0	0.0	0.0	0.0	0.0	0.0	0.0	0.0	0.0																				
39 飯能市	0.0	0.0	0.0	0.0	0.0	0.0	0.0	0.0	0.0	0.0	0.0	0.0	0.0	0.0	0.0	0.0	0.0	0.0	0.0	0.0	0.0	0.0	0.0	0.0	0.0	0.0	0.0	0.0																				
41 入間市	0.7	0.0	0.0	0.0	0.0	0.0	1.7	0.0	0.0	0.0	0.0	0.3	1.7	0.0	0.9	7.7	1.8	0.0	3.1	0.0	0.0	0.0	0.0	0.0	0.0	0.0	0.3	5.1																				
52 熊谷市	6.4	0.0	0.0	0.0	0.0	0.0	5.1	8.2	11.1	8.2	1.6	6.8	6.9	11.1	8.9	19.2	5.3	13.7	12.5	5.9	0.0	3.2	4.5	23.9	16.0	7.0	15.3	5.2																				
53 本庄市	1.7	0.0	1.5	0.0	1.6	0.8	1.7	3.3	0.0	1.6	0.0	1.3	3.4	3.7	3.6	0.0	1.8	2.0	1.3	2.0	1.6	0.0	0.0	2.2	10.0	0.0	2.1	8.5	3.4																			
54 深谷市	2.0	0.0	0.0	0.0	0.0	0.0	1.7	3.3	4.8	4.9	0.0	2.9	0.0	3.7	1.8	3.8	1.8	2.0	2.5	3.9	0.0	0.0	0.0	6.5	2.0	5.4	2.4	8.5	3.4																			
58 寄居町	1.4	1.6	1.5	3.1	3.1	2.3	0.0	3.3	0.0	0.0	1.6	1.0	1.7	0.0	0.9	1.9	1.8	0.0	1.3	0.0	0.0	1.6	0.0	4.3	2.0	1.3	0.0	0.0																				
64 その他の県内市町村	3.1	0.0	0.0	0.0	0.0	0.0	0.0	4.9	9.5	3.3	1.6	3.9	5.2	7.4	6.3	5.8	3.5	3.9	4.4	2.0	0.0	1.6	6.8	4.3	10.0	0.0	3.2	11.9	3.4																			
90 東京都	1.5	0.0	0.0	0.0	0.0	0.0	1.7	6.6	1.6	1.6	1.6	2.6	1.7	7.4	4.5	1.9	0.0	2.0	1.3	2.0	1.6	0.0	0.0	0.0	2.0	0.0	0.8	3.4	1.7																			
91 千葉県	0.4	0.0	0.0	0.0	0.0	0.0	0.0	0.0	0.0	0.0	0.0	0.0	0.0	0.0	0.0	1.9	1.8	0.0	1.3	0.0	0.0	0.0	2.3	2.2	2.0	0.0	0.8	1.7																				
92 群馬県	5.3	0.0	0.0	0.0	0.0	0.0	1.7	11.5	15.9	6.6	3.2	7.8	8.6	13.0	10.7	13.5	7.0	5.9	8.8	5.9	0.0	0.0	4.5	6.5	8.0	3.6	3.8	22.0	6.9																			
93 茨城県	0.0	0.0	0.0	0.0	0.0	0.0	0.0	0.0	0.0	0.0	0.0	0.0	0.0	0.0	0.0	0.0	0.0	0.0	0.0	0.0	0.0	0.0	0.0	0.0	0.0	0.0	0.0	0.0	0.0																			
94 栃木県	0.0	0.0	0.0	0.0	0.0	0.0	0.0	0.0	0.0	0.0	0.0	0.0	0.0	0.0	0.0	0.0	0.0	0.0	0.0	0.0	0.0	0.0	0.0	0.0	0.0	0.0	0.0	0.0	0.0																			
95 その他の県	1.0	0.0	0.0	0.0	0.0	0.0	1.7	3.3	3.2	1.6	1.6	2.3	1.7	3.7	2.7	0.0	0.0	0.0	0.0	2.0	0.0	0.0	2.3	0.0	0.0	0.5	1.7	0.0																				

4 利用店舗

利用店舗 埼玉県全体

購買店舗	A群										B群			C群			D群				E群						
	商品 総合	肉果 ・実 ・魚 ・野菜 ・	調 理 済 み 食 品 等)	そ 飲 料 の 他 の 食 料 品 ・	日 用 ・ 家 庭 雑 貨	小 計	寝 具	紳 士 服 品 ・ 雑 貨	婦 人 服 洋 品 ・ 雑 貨	子 ビ ど も 服 服 品 ・	下 着 ・ 肌 着	小 計	靴 ・ 履 き も の	か ぱ ん ど ん ぱ つ ぐ	小 計	家 具 ・ イ ン テ リ ア	家 庭 用 電 化 製 品	自 転 車	小 計	時 計 ・ メ タ ク ネ ・ ガ ジ ン ・ カ メ ラ ・ レ ン ズ	医 薬 ・ 化 粧 品	書 籍 ・ 文 房 具	楽 器 ・ C D	玩 具	ス ポ ー ツ 用 品	花 木 ・ 園 芸 ・ 生 花	小 計
店舗	93.2	95.0	97.6	96.1	98.0	96.6	90.7	94.9	92.5	95.1	93.7	93.1	89.3	91.2	88.9	92.2	96.4	92.4	90.0	95.0	94.2	82.4	88.7	93.4	98.2	91.7	
一般の商店	4.4	2.3	2.0	1.3	0.6	1.6	1.3	0.7	0.4	0.3	0.6	1.7	0.8	1.3	1.9	1.9	18.1	7.2	13.3	1.2	11.7	6.4	2.9	5.8	18.4	8.5	
百貨店(デパート)	3.6	0.3	1.1	0.2	0.5	0.5	3.5	8.0	7.7	4.3	5.2	8.7	13.5	11.1	2.6	0.6	0.9	1.4	6.2	2.6	2.9	3.6	2.9	2.0	1.4	3.1	
総合スーパー	11.5	13.6	14.2	13.1	15.6	14.1	16.5	13.1	10.3	11.5	13.4	13.0	10.1	11.5	3.5	2.9	7.1	4.5	9.1	5.6	18.6	13.1	14.7	10.5	10.3	11.7	
食品スーパー	11.6	72.4	68.5	60.3	20.8	55.6	1.0	0.8	0.7	0.7	0.8	0.7	0.6	0.6	0.4	0.4	0.5	0.4	0.5	0.8	1.8	0.8	0.8	0.6	3.2	1.2	
コンビニエンスストア	0.4	0.0	5.7	1.0	0.2	1.7	0.1	0.0	0.0	0.0	0.0	0.0	0.0	0.0	0.0	0.0	0.1	0.0	0.0	0.1	0.2	0.0	0.1	0.1	0.1	0.1	
デパート・専門店	3.7	2.8	1.6	8.4	11.5	6.1	2.6	0.9	0.5	0.4	0.8	1.0	0.9	0.9	2.1	1.7	11.7	5.1	2.8	1.8	3.2	2.2	4.0	4.0	13.6	4.5	
大型専門店	15.2	0.0	0.0	0.2	4.6	1.2	29.8	2.1	0.6	0.8	0.5	6.7	2.8	0.9	63.0	76.3	36.5	88.8	10.6	1.0	9.7	11.4	21.0	21.7	27.4	14.6	
ショップセンター	26.4	3.3	3.8	3.7	8.1	4.7	18.2	37.5	40.1	38.8	28.3	32.6	48.4	45.2	12.9	7.6	20.1	13.5	40.4	10.0	41.2	41.9	40.6	44.7	22.2	34.4	
アウトレツトショップ	1.6	0.0	0.0	0.0	0.1	0.0	0.5	4.4	4.1	2.3	0.9	2.5	4.8	6.0	1.5	0.4	1.2	1.0	1.9	0.2	0.6	0.9	1.0	2.9	0.6	1.2	
駅ビル・駅内商業施設	1.1	0.1	0.5	0.1	0.1	0.2	0.3	1.7	3.1	1.0	0.8	1.4	2.3	3.1	2.7	0.5	0.1	0.1	0.2	3.0	0.4	2.9	1.8	0.3	0.2	0.5	1.3
ファストファッション店	8.1	0.0	0.0	0.0	0.4	0.1	16.8	25.7	24.9	34.7	44.6	29.4	9.7	8.2	9.0	0.5	0.1	0.1	0.2	0.3	0.3	0.2	0.1	0.3	0.6	0.0	0.3
ドラッグストア	5.7	0.0	0.1	7.9	35.5	10.8	0.0	0.1	0.1	0.1	0.1	0.0	0.0	0.0	0.0	0.0	0.0	0.0	1.8	71.1	1.2	0.2	0.2	0.2	0.4	10.9	
店舗以外	6.8	5.0	2.4	3.9	2.0	3.4	9.3	5.1	7.3	4.9	4.6	6.3	6.9	10.7	11.1	7.8	3.6	7.6	10.0	5.0	5.8	17.6	11.3	6.6	1.8	8.3	
生協等の協同購入	0.7	4.6	2.2	3.3	1.2	2.8	1.3	0.1	0.3	0.1	0.3	0.4	0.2	0.1	0.2	0.1	0.0	0.0	0.0	0.2	0.1	0.5	0.0	0.0	0.2	0.1	
カタログ販売・新聞・雑誌	0.4	0.1	0.1	0.1	0.1	0.1	1.3	0.3	0.8	0.6	1.0	0.8	0.7	0.7	1.6	0.1	0.1	0.6	0.1	0.8	0.0	0.1	0.0	0.0	0.0	0.0	0.2
テレホンショップ	0.0	0.0	0.0	0.0	0.0	0.0	0.0	0.0	0.0	0.0	0.0	0.0	0.0	0.0	0.0	0.1	0.0	0.0	0.0	0.0	0.0	0.0	0.0	0.0	0.0	0.0	
インターネットショッピング	5.6	0.3	0.2	0.6	0.8	0.5	6.7	4.7	6.4	4.2	3.4	5.1	6.0	9.8	9.4	7.6	3.5	6.9	9.9	4.0	5.7	17.1	11.2	6.5	1.5	7.9	

利用店舗（地域別）
さいたま市

商品	A群										B群			C群		D群				E群					小計	
	商品総合	肉果・実・魚・野菜・	調理総菜・食品等	飲料・その他食品	日用品・家庭雑貨	小計	寝具	紳士服・雑貨	婦人服・雑貨	子ども服	下着・肌着	小計	靴・履きもの	かばん・バッグ	小計	家具・インテリア	家庭用電化製品	自転車	小計	時計・メガネ・ズボン	医薬品・化粧品	書籍・文房具	楽器・CD	玩具		スポーツ用品
購買店舗	93.7	93.8	97.2	95.1	98.0	96.0	91.0	96.4	93.4	95.9	96.2	94.6	90.8	92.7	90.8	90.9	97.4	93.0	91.8	95.8	93.6	82.9	89.6	94.4	98.5	92.4
一般の商店	4.2	4.1	2.8	1.9	0.8	2.4	0.4	0.5	0.4	0.2	0.2	1.1	0.7	0.9	1.9	2.0	21.8	8.5	12.6	1.1	9.0	4.8	1.8	4.0	16.0	7.0
百貨店(デパート)	4.3	0.4	2.3	0.3	0.4	0.8	3.8	10.6	9.7	4.8	2.8	11.7	18.5	15.1	2.9	0.4	0.4	1.2	7.6	3.9	3.6	3.3	1.8	1.2	1.0	3.2
総合スーパー	11.3	17.7	18.6	17.5	17.9	17.9	17.5	13.4	10.7	12.4	16.9	11.3	8.3	9.8	2.6	2.5	6.3	3.8	6.6	4.5	13.8	8.9	11.5	8.5	9.0	9.0
食品スーパー	8.6	59.4	55.2	45.8	11.9	43.1	0.4	0.3	0.4	0.3	0.4	0.2	0.2	0.2	0.2	0.2	0.2	0.2	0.1	0.2	0.9	0.3	0.1	0.1	1.5	0.5
コンビニエンスストア	0.4	0.0	6.5	0.8	0.2	1.9	0.1	0.0	0.0	0.0	0.0	0.0	0.0	0.0	0.0	0.0	0.0	0.0	0.1	0.0	0.0	0.0	0.0	0.0	0.0	0.0
ディスカウントストア	3.7	4.9	2.5	12.6	14.1	8.5	2.9	1.1	0.7	0.3	0.7	1.1	0.6	0.7	1.7	1.8	7.5	3.7	1.8	1.6	2.8	1.3	3.4	3.2	11.5	3.6
大型専門店	13.9	0.0	0.0	0.3	3.5	1.0	28.1	1.7	0.3	0.5	0.3	6.1	1.3	0.7	1.0	65.6	75.0	34.6	9.6	0.7	5.3	7.5	17.6	15.8	24.4	11.6
ショッピングセンター	33.5	7.0	8.3	8.0	14.0	9.3	26.4	44.4	45.2	48.2	40.9	41.0	55.5	46.4	50.9	13.5	8.6	25.8	46.3	12.9	54.4	54.6	52.2	59.3	33.8	44.8
アウトレットショップ	1.2	0.1	0.0	0.0	0.1	0.0	0.4	3.1	3.0	1.8	0.5	1.8	3.4	5.1	4.2	1.1	0.3	0.7	1.1	0.1	0.5	0.8	0.8	1.8	0.3	0.8
駅ビル・駅内商業施設	1.7	0.2	0.8	0.0	0.0	0.3	0.7	3.3	6.0	1.8	1.2	2.6	4.8	5.7	5.2	1.0	0.2	0.1	4.5	0.8	2.2	1.4	0.1	0.2	0.8	1.4
ファストファッション店	5.5	0.0	0.0	0.0	0.2	0.0	10.4	18.0	17.1	25.4	32.3	20.7	4.7	4.5	4.6	0.2	0.0	0.1	0.2	0.2	0.2	0.2	0.1	0.2	0.0	0.1
ドラッグストア	5.5	0.0	0.2	8.0	34.9	10.7	0.0	0.0	0.0	0.0	0.0	0.0	0.0	0.0	0.0	0.0	0.0	0.0	1.3	69.8	0.7	0.2	0.1	0.1	0.2	10.4
店舗以外	6.3	6.2	2.8	4.9	2.0	4.0	9.0	3.6	6.6	4.1	3.8	5.4	9.2	7.3	9.2	9.1	2.6	7.0	8.2	4.2	6.4	17.1	10.4	5.6	1.5	7.6
生協等の協同購入	0.8	5.6	2.4	3.8	1.1	3.2	1.0	0.1	0.2	0.0	0.2	0.3	0.0	0.1	0.1	0.0	0.0	0.0	0.0	0.2	0.1	0.5	0.0	0.0	0.1	0.1
カタログ販売・新聞・雑誌	0.3	0.1	0.0	0.1	0.0	0.1	1.5	0.1	0.7	0.4	0.8	0.7	0.6	0.4	0.5	1.2	0.0	0.4	0.0	0.5	0.0	0.0	0.0	0.0	0.0	0.1
テレホンショッピング	0.0	0.0	0.0	0.0	0.0	0.0	0.0	0.0	0.0	0.0	0.0	0.0	0.0	0.0	0.0	0.0	0.0	0.0	0.0	0.0	0.0	0.0	0.0	0.0	0.0	0.0
インターネットショッピング	5.2	0.5	0.4	1.0	0.9	0.7	6.4	3.4	5.6	3.7	2.8	4.4	4.8	8.7	6.7	7.9	9.0	2.6	8.1	3.4	6.3	16.6	10.4	5.5	1.3	7.4

南部地域

商品	A群										B群			C群		D群				E群						小計	
	商品総合	肉果・実・魚・野菜・	調理総菜・食料品等	飲料・他の食品	日用品・家庭雑貨	小計	寝具	紳士服・雑貨	婦人服・雑貨	子ども服	下着・肌着	小計	靴・履きもの	かばん・バッグ	小計	家具・インテリア	家庭用電化製品	自転車	小計	時計・メガネ・ズ	医薬・化粧品	書籍・文房具	楽器・CD	玩具	スポーツ用品		花木・園芸・生花
購買店舗	93.4	95.6	98.0	96.5	98.3	97.1	90.3	95.8	92.8	95.4	96.1	94.1	92.8	88.5	90.6	88.3	89.9	96.5	91.5	91.7	95.5	94.5	83.1	88.8	94.7	98.4	92.4
一般の商店	4.0	3.2	2.2	1.1	0.5	1.8	1.4	0.8	0.6	0.5	0.4	0.7	1.3	0.7	1.0	1.5	1.4	21.8	8.2	9.8	1.7	8.6	4.1	1.7	2.5	20.1	6.9
百貨店(デパート)	3.6	0.2	1.0	0.1	0.6	0.5	2.4	8.0	9.0	3.9	3.0	5.3	10.4	15.2	12.8	2.4	0.9	1.3	1.6	5.4	2.2	1.8	2.9	2.0	1.6	1.8	2.5
総合スーパー	15.0	18.6	19.9	18.9	24.7	20.5	22.0	17.0	12.6	16.1	20.4	17.6	15.3	11.2	13.2	6.2	5.7	10.8	7.5	10.9	8.3	18.1	14.2	15.9	14.5	13.9	13.7
食品スーパー	10.4	65.4	61.8	56.6	19.8	50.9	0.7	0.5	0.5	0.7	0.6	0.6	0.3	0.4	0.3	0.3	0.3	0.6	0.4	0.5	0.8	0.8	0.4	0.3	0.5	1.8	0.7
コンビニエンスストア	0.3	0.1	4.5	1.3	0.0	1.5	0.0	0.0	0.0	0.0	0.0	0.0	0.0	0.0	0.0	0.1	0.1	0.1	0.1	0.0	0.1	0.1	0.0	0.0	0.0	0.1	0.0
ディスカウントストア	2.1	2.1	1.2	6.9	7.0	4.3	1.8	0.5	0.3	0.2	0.5	0.7	0.4	0.3	0.3	1.4	1.2	5.8	2.7	1.1	0.9	0.9	0.7	1.8	1.2	7.9	2.0
大型専門店	10.6	0.0	0.0	0.0	1.1	0.3	21.6	1.3	0.3	0.3	0.2	4.7	1.1	0.4	0.8	54.5	65.9	26.5	49.1	5.4	0.7	2.9	4.1	11.0	8.9	17.0	7.1
ショッピングセンター	36.2	6.0	6.8	7.1	15.3	8.8	31.4	50.0	49.7	49.4	44.0	44.9	56.1	49.7	52.9	19.6	13.8	28.9	20.7	54.4	16.4	58.1	55.0	54.3	62.0	35.3	48.0
アウトレットショップ	1.1	0.0	0.0	0.1	0.1	0.1	0.3	2.5	2.6	2.2	0.9	1.7	2.0	4.3	3.1	1.0	0.4	0.5	0.6	0.8	0.1	0.5	0.7	1.3	3.1	0.5	1.0
駅ビル・駅内商業施設	0.9	0.1	0.4	0.0	0.0	0.1	0.3	1.6	3.4	1.1	0.8	1.5	1.8	2.6	2.2	0.8	0.2	0.1	0.4	2.0	0.3	1.6	0.8	0.1	0.1	0.1	0.7
ファストファッション店	4.4	0.0	0.0	0.0	0.1	0.0	8.2	13.3	13.6	21.1	25.2	16.3	4.1	3.7	3.9	0.5	0.0	0.0	0.2	0.1	0.1	0.2	0.1	0.3	0.1	0.0	0.1
ドラッグストア	4.8	0.0	0.2	4.3	29.1	8.4	0.1	0.1	0.1	0.1	0.1	0.1	0.1	0.0	0.0	0.1	0.0	0.1	0.0	1.3	63.9	0.9	0.2	0.1	0.1	0.1	9.5
店舗以外	6.6	4.4	2.0	3.5	1.7	2.9	9.7	4.2	7.2	4.6	3.9	5.9	7.5	11.5	9.4	11.7	10.1	3.5	8.5	8.3	4.5	5.5	16.9	11.2	5.3	1.6	7.6
生協等の協同購入	0.6	3.9	1.8	2.9	0.9	2.4	1.2	0.2	0.4	0.1	0.2	0.4	0.1	0.1	0.1	0.0	0.0	0.0	0.0	0.1	0.0	0.1	0.5	0.0	0.0	0.4	0.1
カタログ販売・新聞・雑誌	0.3	0.0	0.0	0.1	0.1	0.0	0.7	0.1	0.6	0.9	0.9	0.6	0.1	0.5	0.3	1.1	0.1	0.0	0.4	0.2	0.8	0.0	0.0	0.0	0.0	0.0	0.0
アレルショップ	0.0	0.0	0.0	0.0	0.0	0.0	0.0	0.0	0.0	0.0	0.0	0.0	0.0	0.1	0.0	0.1	0.0	0.0	0.0	0.1	0.1	0.0	0.0	0.0	0.0	0.0	0.0
インターネットショッピング	5.7	0.5	0.1	0.6	0.7	0.5	7.9	3.9	6.2	3.6	2.8	4.9	7.0	10.8	8.9	10.5	10.0	3.5	8.0	8.0	3.7	5.3	16.4	11.2	5.3	1.3	7.3

南西部地域

商品	A群										B群			C群		D群				E群					小計		
	商品総合	肉果・実・魚・野菜・	調理総菜・食料品等	飲料の他	日用品・家庭雑貨	小計	寝具	紳士服・雑貨	婦人服・雑貨	子ども服	下着・肌着	小計	靴・履きもの	かばん・バッグ	小計	家具・インテリア	家庭用電化製品	自転車	小計	時計・タガメ・ネズ	医薬・化粧品	書籍・文房具	楽器・CD	玩具		スポーツ用品	花木・園芸・生花
店舗	91.1	93.9	97.0	95.6	97.2	95.9	87.1	92.9	90.3	93.0	92.9	91.2	90.6	87.8	89.2	85.9	89.9	94.6	90.1	88.4	94.4	92.2	76.1	84.9	91.0	97.2	89.2
一般の商店	4.4	4.2	1.9	2.2	0.5	2.2	0.8	1.0	0.4	0.4	0.2	0.6	1.4	0.7	1.0	1.3	1.0	18.4	6.9	12.7	2.0	11.7	5.6	2.2	7.4	18.6	8.6
百貨店(デパート)	5.6	0.3	1.7	0.2	0.5	0.7	3.8	12.6	13.7	6.3	4.0	8.1	15.5	22.8	19.1	4.7	1.1	1.3	2.4	11.6	3.9	1.9	5.2	3.5	2.5	1.4	4.2
総合スーパー	15.2	16.7	18.0	17.0	22.2	18.5	20.5	16.9	13.2	16.0	22.3	17.8	15.1	10.4	12.8	4.4	3.9	12.5	6.9	10.2	8.3	29.0	19.4	18.3	11.5	12.6	15.7
食品スーパー	11.6	67.7	65.9	59.6	22.8	54.1	1.4	1.2	1.2	1.4	1.3	1.3	0.9	0.9	0.9	0.7	0.7	1.0	0.8	0.9	1.3	2.2	1.3	1.0	0.7	4.1	1.6
コンビニエンスストア	0.3	0.0	4.4	0.6	0.1	1.3	0.1	0.0	0.0	0.0	0.0	0.0	0.0	0.0	0.0	0.0	0.0	0.0	0.0	0.0	0.0	0.3	0.1	0.0	0.0	0.1	0.1
ディスカウントストア	3.3	2.4	1.4	6.8	10.0	5.1	2.1	1.1	0.6	0.6	0.7	1.0	1.6	0.9	1.2	1.3	2.0	9.7	4.3	3.2	1.8	2.1	1.6	2.7	4.6	12.9	4.1
大型専門店	14.9	0.0	0.0	0.1	3.2	0.8	33.3	2.0	0.5	1.0	0.4	7.4	2.8	0.6	1.7	60.7	75.3	32.0	56.1	10.8	0.7	5.0	9.1	25.2	26.1	25.4	14.6
ショッピングセンター	20.9	2.4	3.2	3.0	7.0	3.9	14.8	31.1	32.0	33.1	24.4	27.1	37.8	35.9	36.9	10.5	5.1	18.3	11.2	31.3	7.4	31.1	30.0	29.9	33.9	19.8	26.1
アウトレットショップ	1.9	0.0	0.0	0.1	0.1	0.0	0.9	5.4	4.3	2.6	1.7	3.0	5.5	5.7	5.6	1.5	0.6	1.3	1.1	3.0	0.4	0.9	1.1	1.3	3.0	0.9	1.5
駅ビル・駅内商業施設	1.5	0.2	0.4	0.2	0.1	0.2	0.4	1.8	3.9	1.4	1.2	1.7	2.3	3.3	2.8	0.5	0.1	0.1	0.2	3.2	0.6	6.8	2.6	0.5	0.7	1.3	2.2
ファストファッション店	6.4	0.0	0.0	0.0	0.4	0.1	9.0	19.5	20.6	30.1	36.4	23.1	7.8	6.5	7.1	0.3	0.1	0.1	0.1	0.2	0.2	0.2	0.0	0.3	0.5	0.0	0.2
ドラッグストア	5.1	0.0	0.1	5.9	30.4	9.0	0.0	0.1	0.1	0.1	0.2	0.1	0.0	0.1	0.0	0.0	0.0	0.0	0.0	1.3	67.8	1.1	0.1	0.0	0.0	0.1	10.3
店舗以外	8.9	6.1	3.0	4.4	2.8	4.1	12.9	7.1	9.7	7.0	7.1	8.8	9.4	12.2	10.8	14.1	10.1	5.4	9.9	11.6	5.6	7.6	23.9	15.1	9.0	2.8	10.8
生協等の協同購入	0.9	5.6	2.8	3.6	1.7	3.4	1.9	0.2	0.3	0.1	0.4	0.6	0.6	0.4	0.5	0.3	0.1	0.1	0.2	0.1	0.1	0.1	0.7	0.0	0.0	0.5	0.2
カタログ販売・新聞・雑誌	0.5	0.1	0.1	0.1	0.0	0.1	1.2	0.4	0.4	0.6	1.4	0.8	1.1	0.9	1.0	2.0	0.2	0.1	0.8	0.2	0.6	0.2	0.1	0.1	0.0	0.1	0.2
アレルショップ	0.0	0.0	0.0	0.0	0.0	0.0	0.1	0.1	0.1	0.0	0.0	0.0	0.0	0.0	0.0	0.0	0.1	0.0	0.0	0.0	0.0	0.0	0.0	0.0	0.1	0.0	0.0
インターネットショッピング	7.4	0.4	0.1	0.7	1.1	0.6	9.6	6.5	8.9	6.3	5.3	7.3	7.7	10.9	9.3	11.8	9.7	5.2	8.9	11.3	5.0	7.5	23.1	15.1	9.0	2.3	10.4

東部地域

商品	A群										B群			C群		D群				E群						小計	
	商品総合	肉果・実・魚・野菜・	調理総菜・食品等	飲料・その他食品	日用品・家庭雑貨	小計	寝具	紳士服・雑貨	婦人服・雑貨	子ども服	下着・肌着	小計	靴・履きもの	かばん・バッグ	小計	家具・インテリア	家庭用電化製品	自転車	小計	時計・メガネ・ズボン	医薬品・化粧品	書籍・文房具	楽器・CD	玩具	スポーツ用品		花木・園芸・生花
購買店舗	93.9	96.1	98.0	96.7	97.9	97.2	91.6	95.6	93.6	95.3	95.7	94.4	94.3	91.0	92.7	89.8	92.9	97.0	93.2	90.7	95.1	94.6	84.5	89.4	92.4	98.0	92.1
計	4.1	2.2	2.2	1.0	0.8	1.6	1.1	0.5	0.3	0.3	0.1	0.4	2.3	0.8	1.5	1.1	1.6	17.5	6.7	9.9	0.7	13.1	5.0	3.4	5.8	18.5	8.0
一般の商店	2.2	0.2	0.6	0.2	0.2	0.3	2.2	5.3	4.3	2.3	1.4	3.1	5.4	8.6	7.0	1.5	0.4	0.8	0.9	4.8	1.2	1.8	1.9	1.4	1.5	1.1	2.0
百貨店(デパート)	12.1	17.7	18.9	16.4	17.8	17.7	17.3	13.4	10.1	11.1	15.6	13.5	12.2	10.1	11.1	3.8	2.6	5.9	4.1	9.7	5.6	18.9	11.2	13.6	9.7	10.7	11.3
総合スーパー	10.1	67.1	61.5	53.0	15.4	49.4	0.7	0.6	0.5	0.4	0.4	0.5	0.4	0.4	0.4	0.4	0.4	0.5	0.4	0.3	0.4	0.7	0.5	0.5	0.4	2.2	0.7
食品スーパー	0.4	0.1	5.7	1.3	0.3	1.8	0.1	0.0	0.0	0.0	0.0	0.0	0.0	0.0	0.0	0.0	0.0	0.1	0.1	0.0	0.0	0.2	0.0	0.1	0.0	0.2	0.1
コンビニエンスストア	4.6	4.5	2.9	11.2	13.6	8.1	3.7	1.3	0.7	0.7	1.3	1.5	1.3	1.0	1.2	2.3	2.2	13.7	6.0	3.1	2.0	2.8	2.4	5.5	5.3	15.7	5.2
ディスカウントストア	13.7	0.1	0.1	0.1	3.8	1.0	26.8	1.6	0.3	0.7	0.3	5.9	2.2	0.7	1.4	62.2	74.6	32.2	56.5	8.7	0.7	5.4	7.7	20.3	15.9	24.5	11.8
大型専門店	31.3	4.0	4.6	4.3	7.7	5.2	21.1	46.8	49.8	46.6	34.1	39.7	56.9	55.8	56.4	16.2	10.4	24.3	16.9	48.6	13.1	47.2	52.2	43.2	50.4	23.6	39.7
ショッピングセンター	1.1	0.0	0.0	0.0	0.1	0.0	0.7	2.8	2.6	1.9	0.5	1.7	2.6	3.5	3.1	1.2	0.4	1.5	1.0	1.3	0.3	0.6	0.7	0.7	2.3	0.6	0.9
アウトレットショップ	1.1	0.2	1.1	0.1	0.2	0.4	0.4	1.5	2.6	0.9	0.7	1.2	2.1	2.7	2.4	0.3	0.1	0.4	0.3	2.5	0.4	2.9	2.7	0.3	0.2	0.5	1.4
駅ビル・駅内商業施設	7.4	0.0	0.0	0.0	0.3	0.1	17.7	21.9	22.4	30.5	41.0	26.7	8.9	7.5	8.2	0.7	0.1	0.1	0.3	0.2	0.2	0.1	0.1	0.2	0.7	0.0	0.2
ファストファッション店	5.8	0.0	0.2	9.1	37.8	11.7	0.0	0.0	0.1	0.0	0.0	0.0	0.0	0.0	0.0	0.1	0.1	0.0	0.1	1.7	70.6	1.1	0.1	0.2	0.2	0.5	10.8
ドラッグストア	6.1	3.9	2.0	3.3	2.1	2.8	8.4	4.4	6.4	4.7	4.3	5.6	5.7	9.0	7.3	10.2	7.1	3.0	6.8	9.3	4.9	5.4	15.5	10.6	7.6	2.0	7.9
店舗以外	0.6	3.4	1.8	2.5	1.2	2.3	0.8	0.2	0.3	0.1	0.3	0.4	0.2	0.1	0.1	0.1	0.0	0.0	0.0	0.0	0.2	0.1	0.2	0.0	0.0	0.1	0.1
生協等の協同購入	0.4	0.0	0.1	0.0	0.0	0.0	1.3	0.3	1.0	0.7	0.7	0.8	0.6	0.6	0.6	1.6	0.1	0.1	0.6	0.0	0.7	0.0	0.0	0.0	0.0	0.0	0.1
カタログ販売・新聞・雑誌	0.0	0.0	0.0	0.0	0.0	0.0	0.0	0.0	0.0	0.0	0.0	0.0	0.0	0.1	0.0	0.0	0.2	0.0	0.1	0.0	0.0	0.0	0.0	0.0	0.0	0.0	0.0
アレルショップ	5.2	0.4	0.1	0.7	0.8	0.5	6.2	3.9	5.1	3.9	3.2	4.5	4.9	8.2	6.6	8.5	6.8	3.0	6.1	9.2	4.0	5.3	15.2	10.5	7.5	1.8	7.6
インターネットショッピング																											

県央地域

(%)

商品	A群										B群			C群			D群				E群						
	商品総合	肉果・実・魚・野菜・	調理総菜・食品等	飲料・その他食品	日用品・家庭雑貨	小計	寝具	紳士服・雑貨	婦人服・雑貨	子ども服	下着・肌着	小計	靴・履きもの	かばん・バッグ	小計	家具・インテリア	家庭用電化製品	自転車	小計	時計・メガネ・ズボン	医薬品・化粧品	書籍・文房具	楽器・CD	玩具	スポーツ用品	花木・園芸・生花	小計
購買店舗	93.3	94.7	97.3	95.7	98.2	96.5	91.2	94.4	92.1	95.5	95.9	93.8	93.0	90.0	91.5	89.0	92.7	97.1	92.9	89.4	95.4	94.6	80.1	88.2	94.2	99.1	91.7
一般の商店	4.4	1.9	1.9	0.9	0.4	1.3	2.0	0.5	0.1	0.1	0.1	0.5	1.5	0.5	1.0	2.1	2.1	20.9	8.2	14.5	1.1	11.9	7.0	3.4	5.0	17.3	8.6
百貨店(デパート)	3.3	0.1	0.5	0.2	0.3	0.3	2.8	8.0	6.8	3.7	1.8	4.6	7.6	13.0	10.3	2.0	0.6	0.8	1.1	6.3	1.8	3.0	4.3	2.7	1.7	1.3	3.0
総合スーパー	11.7	11.3	13.2	10.5	14.2	12.3	17.0	13.3	10.6	11.2	15.6	13.5	13.7	10.6	12.1	2.6	2.3	6.3	3.7	10.6	6.0	23.2	14.5	15.5	11.6	10.9	13.2
食品スーパー	11.5	76.0	71.7	57.7	17.7	55.8	0.6	0.5	0.4	0.3	0.4	0.4	0.5	0.4	0.4	0.2	0.2	0.3	0.3	0.3	0.7	0.8	0.4	0.7	0.5	3.4	1.0
コンビニエンスストア	0.4	0.0	5.5	0.4	0.3	1.5	0.1	0.1	0.1	0.0	0.0	0.0	0.0	0.0	0.0	0.1	0.1	0.2	0.1	0.1	0.2	0.2	0.2	0.2	0.2	0.3	0.2
ディスカウントストア	5.4	4.1	2.8	14.5	18.5	10.0	3.3	0.8	0.7	0.6	1.0	1.2	1.6	1.1	1.3	2.2	2.5	15.3	6.6	2.7	2.3	5.8	3.3	6.2	5.8	17.6	6.3
大型専門店	16.2	0.0	0.0	0.1	4.1	1.1	34.0	2.3	0.7	0.7	0.2	7.5	2.4	1.2	1.8	63.0	79.7	39.3	60.9	9.8	1.3	10.8	12.3	24.6	27.2	30.8	16.7
ショッピングセンター	22.6	1.2	1.6	1.4	4.0	2.1	13.2	34.4	38.7	35.8	23.2	29.1	48.5	43.8	46.1	13.9	4.7	12.9	10.4	38.6	7.3	31.9	34.9	32.5	38.3	16.2	28.4
アウトレットショップ	1.5	0.0	0.0	0.1	0.0	0.0	0.2	4.4	4.2	1.8	0.8	2.3	4.1	5.2	4.6	2.1	0.3	1.1	1.2	1.7	0.2	0.5	1.0	1.0	2.4	0.4	1.0
駅ビル・駅内商業施設	1.5	0.1	0.1	0.1	0.1	0.1	0.1	2.5	4.7	1.0	0.7	1.8	3.9	5.6	4.7	0.5	0.1	0.0	0.2	2.7	0.5	4.7	2.0	0.9	0.5	0.5	1.7
ファストファッション店	8.9	0.0	0.0	0.0	0.3	0.1	17.7	27.6	25.2	40.3	52.1	32.6	9.4	8.5	9.0	0.4	0.1	0.0	0.2	0.5	0.4	0.2	0.0	0.2	0.7	0.0	0.3
ドラッグストア	6.1	0.0	0.0	9.8	38.1	11.9	0.1	0.1	0.0	0.1	0.1	0.1	0.0	0.0	0.0	0.0	0.0	0.0	1.7	73.6	1.4	0.4	0.4	0.5	0.3	11.4	
店舗以外	6.7	5.3	2.7	4.3	1.8	3.5	8.8	5.6	7.9	4.5	4.1	6.2	7.0	10.0	8.5	11.0	7.3	2.9	7.1	10.6	4.6	5.4	19.9	11.8	5.8	0.9	8.3
生協等の協同購入	0.7	4.5	2.2	3.5	1.2	2.8	1.3	0.0	0.3	0.0	0.1	0.3	0.1	0.0	0.0	0.0	0.0	0.0	0.0	0.0	0.2	0.0	0.5	0.0	0.0	0.2	0.1
カタログ販売・新聞・雑誌	0.4	0.2	0.1	0.1	0.0	0.1	1.4	0.2	1.0	0.3	1.1	0.8	0.5	0.7	0.6	1.3	0.0	0.0	0.4	0.1	0.8	0.0	0.3	0.1	0.1	0.0	0.2
アパレルショップ	0.0	0.0	0.0	0.0	0.0	0.0	0.0	0.0	0.0	0.0	0.0	0.0	0.0	0.1	0.0	0.0	0.2	0.0	0.1	0.0	0.0	0.0	0.0	0.0	0.0	0.0	0.0
インターネットショッピング	5.6	0.6	0.4	0.7	0.7	0.6	6.1	5.4	6.6	4.2	2.9	5.0	6.4	9.3	7.8	9.7	7.1	2.9	6.6	10.5	3.7	5.4	19.1	11.7	5.7	0.7	8.0

川越比企地域

商品	A群										B群				C群		D群				E群					
	肉果・実・魚・野菜・	調理済み食品等	飲料の他食品	日用品・家庭雑貨	小計	寝具	紳士服・雑貨	婦人服・雑貨	子ども服	下着・肌着	小計	靴・履きもの	かばん・バッグ	小計	家具・インテリア	家庭用電化製品	自転車	小計	時計・メガネ・ズボン	医薬品・化粧品	書籍・文房具	楽器・CD	玩具	スポーツ用品	花木・園芸・生花	小計
商品総合	93.1	94.5	97.5	96.3	97.7	96.5	90.9	94.2	92.0	95.0	94.9	92.8	88.9	90.9	88.9	93.4	96.5	92.9	90.1	94.4	93.6	82.2	88.8	93.2	98.3	91.6
購買店舗	4.1	1.2	1.2	0.9	0.6	1.0	1.4	0.8	0.5	0.2	0.2	2.8	1.1	1.9	1.3	1.3	16.1	6.1	13.3	1.3	10.6	7.3	3.3	6.0	17.4	8.4
一般の商店	4.1	0.7	1.5	0.3	0.9	0.8	4.6	8.6	8.3	6.0	2.9	8.2	14.2	11.2	2.2	0.4	0.6	1.0	6.8	2.9	3.5	4.8	4.6	2.8	1.4	3.8
百貨店(デパート)	7.8	8.1	7.7	8.3	9.9	8.5	12.1	8.6	7.0	7.7	10.1	9.4	7.2	8.3	2.7	2.1	4.8	3.2	5.3	3.4	12.7	9.3	12.0	7.5	7.6	8.2
総合スーパー	14.0	83.0	79.3	71.3	27.2	65.3	1.6	1.1	0.9	1.1	1.8	1.4	0.9	1.2	0.6	0.5	0.7	0.6	0.9	1.2	3.5	1.4	1.4	1.2	5.3	2.1
コンビニエンスストア	0.4	0.0	6.3	0.9	0.3	1.9	0.1	0.0	0.0	0.0	0.0	0.0	0.0	0.0	0.1	0.1	0.1	0.1	0.0	0.0	0.3	0.1	0.1	0.1	0.2	0.1
ディスカウントストア	3.4	0.5	0.3	4.0	9.2	3.5	2.2	0.6	0.4	0.3	0.5	1.0	1.0	1.0	2.4	1.6	12.8	5.5	3.1	2.0	3.9	3.3	4.7	5.0	13.5	5.1
大型専門店	19.0	0.0	0.0	0.2	8.0	2.1	36.6	2.8	1.0	1.4	1.0	4.6	1.5	3.1	69.0	82.2	47.5	66.5	14.6	1.7	18.8	20.9	27.2	30.0	34.7	21.0
ショッピングセンター	20.2	0.7	0.8	0.9	5.3	1.9	9.9	28.8	31.8	30.7	18.7	42.0	39.5	40.7	7.9	4.3	12.4	8.1	36.0	6.2	34.2	31.0	33.5	36.2	16.5	27.6
アウトレットショップ	2.1	0.1	0.0	0.0	0.2	0.1	0.6	5.2	4.9	2.5	1.2	7.4	9.1	8.2	1.9	0.5	1.0	1.1	3.2	0.4	0.7	0.9	0.9	3.3	1.0	1.5
駅ビル・駅内商業施設	1.0	0.1	0.2	0.0	0.0	0.1	0.2	1.1	2.4	1.0	0.6	1.4	2.3	1.9	0.1	0.0	0.1	0.1	3.9	0.1	3.4	2.5	0.3	0.3	0.1	1.5
ファストファッション店	11.0	0.0	0.0	0.0	0.9	0.2	21.6	36.4	34.6	44.1	57.8	14.4	12.0	13.2	0.8	0.3	0.3	0.5	0.7	0.6	0.4	0.3	0.3	0.6	0.0	0.4
ドラッグストア	6.0	0.1	0.2	9.3	35.3	11.1	0.0	0.1	0.0	0.0	0.0	0.0	0.1	0.0	0.0	0.0	0.0	0.0	2.2	74.5	1.7	0.5	0.3	0.2	0.5	11.7
店舗以外	6.9	5.5	2.5	3.7	2.3	3.5	9.1	5.8	8.0	5.0	5.1	7.5	11.1	9.1	11.1	6.6	3.5	7.1	9.9	5.6	6.4	17.8	11.2	6.8	1.7	8.4
生協等の協同購入	0.8	5.3	2.3	3.3	1.2	3.0	1.8	0.2	0.3	0.1	0.4	0.6	0.2	0.1	0.2	0.0	0.0	0.0	0.0	0.1	0.1	0.5	0.0	0.0	0.1	0.1
カタログ販売・新聞・雑誌	0.5	0.1	0.1	0.1	0.2	0.1	1.5	0.3	0.9	0.7	1.4	1.0	0.6	0.8	1.8	0.1	0.0	0.6	0.1	1.1	0.0	0.2	0.0	0.0	0.0	0.2
アレルショップ	0.0	0.0	0.0	0.0	0.0	0.0	0.0	0.0	0.0	0.0	0.0	0.0	0.0	0.0	0.0	0.1	0.0	0.0	0.0	0.0	0.0	0.0	0.0	0.0	0.0	0.0
インターネットショッピング	5.6	0.1	0.1	0.4	0.9	0.4	5.7	5.3	6.8	4.1	3.3	6.0	10.4	8.2	9.3	6.4	3.5	6.4	9.8	4.4	6.3	17.1	11.2	6.7	1.6	8.1

西部地域

購買店舗	A群												B群				C群		D群				E群						小計
	商品総合	肉果・実・魚・野菜	調理総菜・食品等	飲料・その他食品	日用品・家庭雑貨	小計	寝具	紳士服・雑貨	婦人服・雑貨	子ども服	下着・肌着	小計	靴・履きもの	かばん・バッグ	小計	家具・インテリア	家庭用電化製品	自転車	小計	時計・メガネ・ズボン	医薬・化粧品	書籍・文房具	楽器・CD	玩具	スポーツ用品	花木・園芸・生花			
店舗	92.5	93.9	97.0	94.7	97.4	95.7	89.5	94.5	92.3	94.0	94.7	93.0	93.1	89.0	91.1	87.8	91.8	96.1	91.9	87.5	95.4	93.6	80.2	87.9	91.8	98.4	90.8		
一般の商店	5.5	2.3	2.5	1.7	0.8	1.8	1.2	0.6	0.6	0.6	0.5	0.7	2.3	0.9	1.6	1.7	2.3	18.5	7.4	19.0	0.7	1.39	8.7	3.6	11.3	25.2	11.7		
百貨店(デパート)	4.3	0.6	1.4	0.4	0.5	0.7	4.9	8.3	8.9	4.2	3.3	5.9	9.4	14.3	11.8	2.9	0.7	0.5	1.4	6.0	3.3	5.5	5.2	4.5	2.9	2.0	4.2		
総合スーパー	8.8	10.2	9.5	10.2	12.3	10.5	11.8	8.3	6.7	8.8	13.2	9.8	10.8	8.2	9.5	2.5	1.8	6.2	3.5	6.0	3.9	15.6	9.7	11.3	9.1	8.0	9.1		
食品スーパー	12.8	76.3	74.8	67.3	23.7	60.7	1.2	0.9	0.7	0.9	1.2	1.0	0.7	0.5	0.6	0.3	0.3	0.4	0.3	0.9	0.9	3.3	1.4	1.2	0.8	3.6	1.7		
コンビニエンスストア	0.3	0.1	4.0	0.9	0.2	1.3	0.0	0.0	0.0	0.0	0.0	0.0	0.0	0.0	0.0	0.1	0.1	0.1	0.1	0.1	0.1	0.2	0.1	0.1	0.1	0.2	0.1		
ディスカウントストア	2.8	0.2	0.1	4.4	9.4	3.5	1.7	0.7	0.4	0.3	0.5	0.7	0.7	0.7	0.7	2.2	1.6	11.2	5.0	3.3	1.4	1.7	1.4	3.5	3.5	11.5	3.8		
大型専門店	16.4	0.1	0.0	0.1	5.3	1.3	32.4	3.1	0.6	0.7	0.2	7.3	3.0	0.9	1.9	66.0	79.0	40.6	62.1	15.1	1.4	10.6	13.5	24.5	22.7	28.3	16.5		
ショッピングセンター	22.2	4.0	4.1	4.4	8.4	5.2	16.5	30.6	33.1	31.4	23.2	27.0	42.4	41.0	41.7	9.2	5.1	17.1	10.4	28.4	8.2	36.8	35.2	37.1	34.4	18.3	28.3		
アウトレットショップ	3.3	0.0	0.0	0.1	0.2	0.1	1.0	9.4	10.2	4.4	2.3	5.5	11.5	12.0	11.8	2.1	0.5	1.3	1.3	4.1	0.1	0.6	1.3	1.4	6.1	0.6	2.0		
駅ビル・駅内商業施設	1.0	0.1	0.5	0.1	0.2	0.2	0.3	0.7	1.4	0.9	0.4	0.8	1.6	2.2	1.9	0.6	0.1	0.1	0.2	2.6	0.3	4.5	3.4	0.2	0.3	0.5	1.7		
ファストファッション店	9.3	0.0	0.0	0.1	0.3	0.1	18.4	31.8	29.7	41.6	49.8	34.3	10.6	8.4	9.5	0.4	0.0	0.1	0.2	0.3	0.4	0.3	0.2	0.2	0.5	0.1	0.3		
ドラッグストア	5.7	0.0	0.0	5.2	36.1	10.2	0.1	0.1	0.1	0.1	0.1	0.1	0.1	0.1	0.1	0.0	0.1	0.0	0.0	1.8	74.8	0.5	0.1	0.1	0.1	0.1	11.4		
店舗以外	7.5	6.1	3.0	5.3	2.6	4.3	10.5	5.5	7.7	6.0	5.3	7.0	6.9	11.0	8.9	12.2	8.2	3.9	8.1	12.5	4.6	6.4	19.8	12.1	8.2	1.6	9.2		
生協等の協同購入	0.9	5.7	2.8	4.8	1.4	3.7	1.2	0.1	0.2	0.1	0.4	0.4	0.1	0.1	0.1	0.4	0.1	0.0	0.2	0.0	0.4	0.0	0.5	0.0	0.0	0.3	0.2		
カタログ販売・新聞・雑誌	0.5	0.1	0.2	0.1	0.1	0.1	1.6	0.4	0.8	0.9	1.0	1.0	0.7	0.7	0.7	1.4	0.1	0.2	0.6	0.1	1.0	0.1	0.1	0.1	0.1	0.1	0.2		
アレルショップ	0.0	0.0	0.0	0.0	0.0	0.0	0.0	0.0	0.0	0.0	0.0	0.0	0.0	0.0	0.0	0.0	0.0	0.0	0.0	0.0	0.0	0.0	0.0	0.0	0.0	0.0	0.0		
インターネットショッピング	6.2	0.4	0.1	0.4	1.0	0.5	7.7	5.0	6.6	5.0	3.9	5.6	6.0	10.2	8.1	10.4	8.0	3.7	7.4	12.5	3.3	6.4	19.2	12.1	8.2	1.3	8.9		

利根地域

商品	A群										B群			C群		D群				E群					小計		
	商品総合	肉果・実・魚・野菜・	調理済み食品等	その他飲料	日用品・家庭雑貨	小計	寝具	紳士服・雑貨	婦人服・雑貨	子ども服	下着・肌着	小計	靴・履きもの	かばん・バッグ	小計	家具・インテリア	家庭用電化製品	自転車	小計	時計・メガネ・ズボン	医薬品・化粧品	書籍・文房具	楽器・CD	玩具		スポーツ用品	花木・園芸・生花
店舗	94.2	95.5	98.1	96.9	98.6	97.2	92.1	96.2	93.8	96.0	96.0	94.8	94.0	90.1	92.0	90.5	93.7	98.6	93.6	90.7	94.7	95.6	84.7	89.6	94.7	98.5	92.7
一般の商店	3.4	1.3	1.6	0.8	0.5	1.1	1.9	0.7	0.2	0.3	0.2	0.6	1.0	0.8	0.9	2.1	2.0	9.8	4.6	11.1	1.0	12.5	5.4	2.0	3.2	14.2	7.0
百貨店(デパート)	2.0	0.1	0.3	0.2	0.4	0.3	2.0	4.6	3.9	3.1	2.1	3.1	4.5	7.2	5.9	1.5	0.6	0.8	1.0	3.1	1.6	1.1	1.6	1.0	1.1	0.8	1.5
総合スーパー	11.4	15.4	16.7	13.1	13.1	14.5	15.8	14.4	10.8	10.3	13.6	13.0	12.7	10.8	11.7	4.2	3.9	6.9	5.0	12.3	5.6	14.6	10.7	12.9	11.1	9.1	10.9
食品スーパー	11.1	70.6	67.0	57.7	19.0	53.7	1.0	0.7	0.6	0.8	0.7	0.8	0.6	0.5	0.5	0.3	0.3	0.4	0.3	0.5	0.9	1.2	0.7	0.6	0.5	2.8	1.0
コンビニエンスストア	0.4	0.0	5.8	1.0	0.2	1.8	0.1	0.0	0.0	0.0	0.0	0.0	0.0	0.0	0.0	0.0	0.0	0.0	0.0	0.0	0.0	0.3	0.0	0.0	0.0	0.0	0.1
ディスカウントストア	5.4	4.9	3.0	11.6	14.8	8.6	3.4	0.9	0.6	0.6	1.3	1.4	1.7	1.6	1.7	2.5	1.9	17.7	7.3	4.4	2.7	6.4	3.6	4.4	5.0	21.0	6.7
大型専門店	13.7	0.0	0.0	0.2	6.3	1.6	26.2	1.7	0.6	1.1	0.7	6.0	3.0	0.9	2.0	59.8	71.8	33.2	55.2	7.9	0.8	10.9	9.6	13.4	13.1	28.3	12.0
ショッピングセンター	30.9	3.1	3.6	2.9	6.9	4.1	20.7	42.3	46.5	43.1	28.7	36.3	54.3	52.7	53.5	17.9	12.7	25.4	18.6	47.5	12.9	46.0	51.8	53.8	57.8	20.8	41.5
アウトレットショップ	1.3	0.0	0.0	0.0	0.2	0.1	0.4	3.5	2.8	2.0	0.5	1.8	3.1	4.4	3.8	1.7	0.5	2.1	1.4	0.8	0.0	0.5	0.6	0.9	2.0	0.4	0.8
駅ビル・駅内商業施設	0.6	0.0	0.0	0.0	0.0	0.0	0.2	1.3	2.3	0.7	0.7	1.0	1.6	2.3	2.0	0.3	0.0	0.0	0.1	1.2	0.2	0.4	0.2	0.1	0.0	0.2	0.4
ファストファッション店	8.5	0.0	0.0	0.0	0.2	0.0	20.3	26.1	25.4	33.8	47.4	30.6	11.3	8.8	10.1	0.2	0.0	0.2	0.2	0.3	0.1	0.1	0.0	0.2	0.8	0.1	0.2
ドラッグストア	5.7	0.0	0.1	9.3	36.9	11.5	0.0	0.1	0.1	0.1	0.1	0.1	0.0	0.0	0.0	0.0	0.0	0.0	0.0	1.7	68.8	1.7	0.2	0.1	0.1	0.7	10.6
店舗以外	5.8	4.5	1.9	3.1	1.4	2.8	7.9	3.8	6.2	4.0	4.0	5.2	6.0	9.9	8.0	9.5	6.3	3.4	6.4	9.3	5.3	4.4	15.3	10.4	5.3	1.5	7.3
生協等の協同購入	0.6	4.3	1.9	2.7	0.9	2.4	1.3	0.1	0.3	0.1	0.1	0.4	0.1	0.1	0.1	0.1	0.1	0.0	0.1	0.0	0.2	0.0	0.3	0.0	0.1	0.3	0.2
カタログ販売・新聞・雑誌	0.5	0.0	0.0	0.1	0.1	0.1	1.4	0.3	0.9	0.6	0.9	0.8	0.7	1.1	0.9	2.0	0.2	0.0	0.7	0.3	0.8	0.0	0.1	0.1	0.1	0.0	0.2
アレルショップ	0.0	0.0	0.0	0.0	0.0	0.0	0.1	0.0	0.0	0.0	0.0	0.0	0.0	0.1	0.0	0.1	0.1	0.0	0.1	0.1	0.1	0.0	0.0	0.0	0.0	0.0	0.0
インターネットショッピング	4.7	0.2	0.0	0.4	0.4	0.3	5.0	3.4	5.1	3.3	2.9	3.9	5.1	8.6	6.9	7.2	5.9	3.3	5.5	8.9	4.2	4.3	14.8	10.2	5.0	1.1	6.9

北部地域

商品	A群										B群			C群		D群				E群							
	商品総合	肉果・実・魚・野菜・	調理総菜・食料品等	その他飲料	日用・家庭雑貨	小計	寝具	紳士服・雑貨	婦人服・雑貨	子ども服	下着・肌着	小計	靴・履きもの	かばん・バッグ	小計	家具・インテリア	家庭用電化製品	自転車	小計	時計・メガネ・ズボン	医薬・化粧品	書籍・文房具	楽器・CD	玩具	スポーツ用品	花木・園芸・生花	小計
購買店舗	93.8	96.3	97.8	97.1	98.4	97.4	92.5	94.0	92.2	95.3	95.4	93.9	92.4	88.0	90.2	88.8	93.7	96.5	93.0	88.8	94.2	95.7	85.5	92.2	95.5	98.0	92.9
計	4.3	1.1	1.5	1.0	0.4	1.0	1.2	1.0	0.4	0.3	0.4	0.7	1.3	0.7	1.0	3.2	2.7	17.2	7.6	14.4	1.6	10.7	7.2	2.6	5.8	17.3	8.4
一般の商店	3.4	0.4	0.7	0.2	0.5	0.4	4.5	6.9	6.7	5.0	2.7	5.1	7.0	11.3	9.2	2.4	0.7	1.1	1.4	4.9	2.4	2.8	2.9	3.5	2.8	2.1	3.1
百貨店(デパート)	14.3	7.3	6.8	7.7	12.8	8.7	18.8	16.2	14.0	14.1	18.3	16.3	20.7	16.7	18.7	3.2	1.9	7.2	4.1	13.3	7.1	31.3	27.1	26.9	15.5	14.2	19.3
総合スーパー	14.4	86.2	80.9	74.6	30.3	68.1	1.3	1.2	0.9	1.0	1.2	1.1	1.1	0.8	1.0	0.8	0.6	0.7	0.7	0.7	1.4	2.8	1.0	1.4	1.2	4.4	1.8
コンビニエンスストア	0.4	0.0	7.1	1.0	0.3	2.1	0.1	0.0	0.0	0.0	0.0	0.0	0.1	0.0	0.0	0.0	0.0	0.0	0.0	0.0	0.0	0.2	0.0	0.1	0.1	0.1	0.1
ディスカウントストア	2.4	0.2	0.1	3.4	7.0	2.7	1.9	0.5	0.4	0.2	0.5	0.7	0.4	0.4	0.4	2.3	1.1	11.2	4.8	1.9	1.1	2.0	1.9	3.0	2.6	10.3	3.2
大型専門店	18.4	0.0	0.0	0.2	4.6	1.2	32.9	2.5	1.0	1.4	0.8	7.7	4.1	1.5	2.8	66.0	83.1	43.9	64.6	13.5	1.0	16.7	17.7	28.3	38.8	33.0	21.2
ショッピングセンター	17.9	0.9	0.6	1.0	4.9	1.9	9.8	27.6	31.6	28.3	17.6	23.0	40.2	38.6	39.4	8.2	3.0	14.0	8.3	31.0	5.8	25.8	25.4	24.0	24.8	15.3	21.7
アウトレットショップ	1.5	0.0	0.0	0.0	0.2	0.0	0.5	3.8	3.6	1.9	0.6	2.1	4.6	5.7	5.2	1.8	0.4	0.9	1.0	1.6	0.4	0.9	0.9	1.1	2.9	0.6	1.2
駅ビル・駅内商業施設	0.8	0.2	0.3	0.1	0.1	0.2	0.5	1.4	2.0	0.5	0.5	1.0	1.1	1.7	1.4	0.2	0.1	0.0	0.1	4.6	0.4	1.3	1.0	0.4	0.1	0.4	1.2
ファストファッション店	10.0	0.0	0.0	0.0	0.7	0.2	21.0	33.0	31.5	42.5	52.7	36.2	11.8	10.4	11.1	0.6	0.1	0.1	0.3	0.4	0.2	0.0	0.1	0.6	0.7	0.0	0.3
ドラッグストア	5.9	0.0	0.1	7.9	36.6	11.1	0.0	0.1	0.1	0.1	0.1	0.0	0.0	0.0	0.0	0.1	0.0	0.1	0.1	2.6	72.8	1.2	0.3	0.3	0.1	0.4	11.4
店舗以外	6.2	3.7	2.2	2.6	1.6	2.6	7.5	6.0	7.8	4.7	4.6	6.1	7.6	12.0	9.8	11.2	6.3	3.5	7.0	11.2	5.8	4.3	14.5	7.8	4.5	2.0	7.1
生協等の協同購入	0.6	3.5	2.0	2.6	0.9	2.2	1.0	0.1	0.2	0.1	0.2	0.3	0.1	0.2	0.2	0.1	0.0	0.0	0.0	0.0	0.1	0.1	0.6	0.1	0.1	0.4	0.2
カタログ販売・新聞・雑誌	0.4	0.1	0.0	0.0	0.0	0.0	1.2	0.3	0.5	0.3	0.9	0.6	0.5	0.5	0.5	1.7	0.2	0.1	0.7	0.2	1.2	0.0	0.1	0.0	0.0	0.0	0.2
アパレルショップ	0.0	0.0	0.0	0.0	0.0	0.0	0.0	0.0	0.1	0.0	0.0	0.0	0.0	0.0	0.0	0.0	0.0	0.0	0.0	0.0	0.1	0.0	0.0	0.0	0.0	0.0	0.0
インターネットショッピング	5.3	0.2	0.1	0.3	0.7	0.3	5.3	5.6	7.0	4.4	3.5	5.1	6.9	11.4	9.1	9.4	6.1	3.4	6.3	11.0	4.5	4.1	13.8	7.8	4.5	1.5	6.7

秩父地域

商品	A群										B群			C群		D群				E群							
	商品総合	肉果・実・魚・野菜・	調理済み食品等	その他飲料	日用・家庭雑貨	小計	寝具	紳士服・雑貨	婦人服・雑貨	子ども服	下着・肌着	小計	靴・履きもの	かばん・バッグ	小計	家具・インテリア	家庭用電化製品	自転車	小計	時計・メガネ・ズボン	医薬・化粧品	書籍・文房具	楽器・CD	玩具	スポーツ用品	花木・園芸・生花	小計
購買店舗	90.6	95.7	98.3	96.7	97.9	97.1	88.1	91.4	88.7	94.2	95.1	89.2	83.3	86.3	81.7	91.0	89.9	87.6	85.3	95.6	94.1	77.9	81.8	87.9	97.0	88.6	
計	9.1	1.4	1.7	1.2	0.8	1.3	5.7	1.5	0.4	0.4	0.6	2.4	1.8	2.1	6.2	5.9	29.5	13.6	34.2	2.7	25.9	21.1	11.9	14.9	33.4	20.2	
一般の商店	5.4	0.0	0.4	0.2	0.8	0.4	7.4	8.6	6.4	5.8	3.6	9.7	9.7	9.7	8.0	2.0	3.1	4.3	8.5	2.9	10.4	8.8	11.9	5.4	3.0	7.2	
百貨店(デパート)	4.3	1.0	1.5	1.9	3.4	1.9	6.3	5.3	5.6	4.9	5.5	6.4	5.6	6.0	2.1	0.9	3.5	2.1	3.0	1.8	6.8	7.1	8.4	4.9	5.4	5.3	
総合スーパー	16.1	93.0	86.4	82.5	35.8	74.6	1.1	0.9	0.9	0.4	0.4	0.9	0.9	0.9	0.5	0.4	0.2	0.4	0.2	0.7	3.5	1.2	1.2	0.5	6.4	1.9	
コンビニエンスストア	0.6	0.2	8.2	1.7	0.2	2.6	0.2	0.0	0.0	0.2	0.0	0.0	0.0	0.0	0.0	0.0	0.0	0.0	0.0	0.4	0.7	0.0	0.0	0.2	0.0	0.2	
ディスカウントストア	1.9	0.0	0.0	0.0	0.4	5.3	1.3	0.0	0.0	0.0	0.2	0.3	1.1	0.2	2.5	0.2	9.2	3.9	3.2	0.7	2.1	1.0	2.6	2.3	8.7	2.9	
大型専門店	15.4	0.0	0.0	0.0	5.3	1.3	20.9	2.0	0.6	0.4	0.2	4.8	6.2	1.6	3.9	33.8	79.0	33.5	12.2	1.1	16.5	17.4	19.6	32.2	29.7	18.2	
ショッピングセンター	12.9	0.0	0.0	0.0	1.9	0.5	5.2	22.1	28.4	22.4	10.1	17.6	28.8	33.3	31.0	5.0	2.0	9.4	5.4	15.7	1.6	22.9	17.7	21.7	19.3	7.2	15.1
アウトレットショップ	2.1	0.0	0.0	0.0	0.2	0.1	0.2	6.0	5.8	2.6	0.4	3.0	7.1	7.7	7.4	0.7	0.0	0.9	0.5	1.5	0.0	1.2	1.0	1.9	5.1	1.7	
駅ビル・駅内商業施設	0.2	0.0	0.0	0.0	0.0	0.0	0.0	0.7	1.1	0.2	0.4	0.5	0.0	0.5	0.2	0.2	0.2	0.2	1.0	0.0	0.0	0.0	0.0	0.0	0.2	0.2	
ファストファッション店	15.4	0.0	0.0	0.0	0.6	0.2	37.8	44.4	39.5	56.9	73.6	50.6	26.5	22.1	24.3	2.7	0.4	0.2	1.1	0.7	1.3	1.2	0.7	1.9	2.3	0.5	1.3
ドラッグストア	7.1	0.0	0.0	8.7	43.4	12.9	0.0	0.0	0.0	0.0	0.0	0.0	0.0	0.0	0.0	0.0	0.0	0.0	5.0	82.5	2.8	1.2	0.9	0.7	1.0	14.3	
店舗以外	9.4	4.3	1.7	3.3	2.1	2.9	13.9	8.6	11.3	5.8	4.9	8.9	10.8	16.7	13.7	18.3	9.0	10.1	14.7	4.4	5.9	22.1	18.2	12.1	3.0	11.4	
生協等の協同購入	0.8	4.3	1.7	3.3	1.3	2.7	1.3	0.2	0.4	0.2	0.2	0.5	0.0	0.2	0.1	0.0	0.0	0.0	0.0	0.7	0.5	1.0	0.0	0.0	0.2	0.3	
カタログ販売・新聞・雑誌	0.6	0.0	0.0	0.0	0.0	0.0	2.0	0.0	1.3	0.4	0.6	0.9	1.4	1.1	3.2	0.4	0.5	1.4	0.2	0.7	0.0	0.0	0.0	0.0	0.2	0.0	0.2
アレルショップ	0.0	0.0	0.0	0.0	0.0	0.0	0.0	0.0	0.0	0.0	0.0	0.0	0.0	0.0	0.0	0.2	0.0	0.1	0.0	0.0	0.0	0.0	0.0	0.0	0.0	0.0	
インターネットショッピング	8.1	0.0	0.0	0.0	0.8	0.2	10.7	8.4	9.6	5.1	4.0	7.5	10.0	15.1	12.5	15.1	8.3	9.7	14.5	3.1	5.4	21.1	18.2	11.9	2.7	10.9	

利用店舗（市町村別）
（1）さいたま市

商品	A群										B群			C群			D群				E群					小計	
	商品総合	肉果・実・魚・野菜	調理総菜・みそ・漬物等	飲料・その他食品	日用・家庭雑貨	小計	寝具	紳士服・雑貨	婦人服・雑貨	子ども服	下着・肌着	小計	靴・履きもの	かばん・バッグ	小計	家具・インテリア	家庭用電化製品	自転車	小計	時計・メガネ・レンズ	医薬・化粧品	書籍・文房具	楽器・CD	玩具	スポーツ用品		花木・園芸・生花
購買店舗	93.7	93.8	97.2	95.1	98.0	96.0	91.0	96.4	93.4	95.9	96.2	94.6	90.8	92.7	90.8	90.9	97.4	93.0	91.8	95.8	93.6	82.9	89.6	94.4	98.5	92.4	
一般の商店	4.2	4.1	2.8	1.9	0.8	2.4	0.4	0.5	0.4	0.2	0.2	0.3	1.1	0.7	1.9	2.0	21.8	8.5	12.6	1.1	9.0	4.8	1.8	4.0	16.0	7.0	
百貨店(デパート)	4.3	0.4	2.3	0.3	0.4	0.8	3.8	10.6	9.7	4.8	2.8	6.3	11.7	18.5	2.9	0.4	0.4	1.2	7.6	3.9	3.6	3.3	1.8	1.2	1.0	3.2	
総合スーパー	11.3	17.7	18.6	17.5	17.9	17.9	17.5	13.4	10.7	12.4	16.9	14.2	11.3	8.3	2.6	2.5	6.3	3.8	6.6	4.5	13.8	8.9	11.5	8.5	9.0	9.0	
食品スーパー	8.6	59.4	55.2	45.8	11.9	43.1	0.4	0.3	0.4	0.3	0.4	0.4	0.2	0.2	0.2	0.2	0.2	0.2	0.1	0.2	0.9	0.3	0.1	0.1	1.5	0.5	
コンビニエンスストア	0.4	0.0	6.5	0.8	0.2	1.9	0.1	0.0	0.0	0.0	0.0	0.0	0.0	0.0	0.0	0.0	0.0	0.0	0.1	0.0	0.0	0.0	0.0	0.0	0.0	0.0	
ディスカウントストア	3.7	4.9	2.5	12.6	14.1	8.5	2.9	1.1	0.7	0.3	0.7	1.1	0.6	0.7	1.7	1.8	7.5	3.7	1.8	1.6	2.8	1.3	3.4	3.2	11.5	3.6	
大型専門店	13.9	0.0	0.0	0.3	3.5	1.0	28.1	1.7	0.3	0.5	0.3	6.1	1.3	0.7	1.0	65.6	75.0	34.6	9.6	0.7	5.3	7.5	17.6	15.8	24.4	11.6	
ショッピングセンター	33.5	7.0	8.3	8.0	14.0	9.3	26.4	44.4	45.2	48.2	40.9	41.0	55.5	46.4	50.9	13.5	8.6	25.8	16.0	46.3	12.9	54.4	54.6	52.2	59.3	33.8	44.8
アウトレツトショップ	1.2	0.1	0.0	0.0	0.1	0.0	0.4	3.1	3.0	1.8	0.5	1.8	3.4	5.1	4.2	1.1	0.3	0.7	0.7	1.1	0.1	0.5	0.8	0.8	1.8	0.3	0.8
駅前・駅内商業施設	1.7	0.2	0.8	0.0	0.0	0.3	0.7	3.3	6.0	1.8	1.2	2.6	4.8	5.7	5.2	1.0	0.2	0.1	0.4	4.5	0.8	2.2	1.4	0.1	0.2	0.8	1.4
ファストファッション店	5.5	0.0	0.0	0.0	0.2	0.0	10.4	18.0	17.1	25.4	32.3	20.7	4.7	4.5	4.6	0.2	0.0	0.0	0.1	0.2	0.2	0.0	0.1	0.2	0.0	0.1	
ドラッグストア	5.5	0.0	0.2	8.0	34.9	10.7	0.0	0.0	0.0	0.0	0.0	0.0	0.0	0.0	0.0	0.0	0.0	0.0	1.3	69.8	0.7	0.2	0.1	0.1	0.2	10.4	
店舗以外	6.3	6.2	2.8	4.9	2.0	4.0	9.0	3.6	6.6	4.1	3.8	5.4	9.2	7.3	9.2	9.1	2.6	7.0	8.2	4.2	6.4	17.1	10.4	5.6	1.5	7.6	
生協等の協同購入	0.8	5.6	2.4	3.8	1.1	3.2	1.0	0.1	0.2	0.0	0.2	0.3	0.0	0.1	0.1	0.1	0.0	0.0	0.0	0.0	0.2	0.1	0.5	0.0	0.0	0.1	
カタログ販売・新聞・雑誌	0.3	0.1	0.0	0.1	0.0	0.1	1.5	0.1	0.7	0.4	0.8	0.7	0.6	0.4	0.5	1.2	0.0	0.0	0.4	0.0	0.5	0.0	0.0	0.0	0.0	0.0	
テレホンショッピング	0.0	0.0	0.0	0.0	0.0	0.0	0.0	0.0	0.0	0.0	0.0	0.0	0.0	0.0	0.0	0.0	0.0	0.0	0.0	0.0	0.0	0.0	0.0	0.0	0.0	0.0	
インターネットショッピング	5.2	0.5	0.4	1.0	0.9	0.7	6.4	3.4	5.6	3.7	2.8	4.4	4.8	8.7	6.7	7.9	9.0	2.6	8.1	3.4	6.3	16.6	10.4	5.5	1.3	7.4	

(2) 川口市

商品	A群										B群			C群		D群				E群						小計	
	商品総合	肉果・実・魚・野菜・	調理(総菜・弁当等)	その他の飲料	日用品・家庭雑貨	小計	寝具	紳士服・雑貨	婦人服・雑貨	子ども服・	下着・肌着	小計	靴・履きもの	かばん・バッグ	小計	家具・インテリア	家庭用電化製品	自転車	小計	時計・タクトレネズ	医薬・化粧品	書籍・文房具	楽器・CD	玩具	スポーツ用品		花木・園芸・生花
購買店舗	93.9	96.4	98.4	96.9	98.7	97.6	91.5	95.7	92.9	95.7	96.2	94.4	92.9	88.6	90.7	89.5	90.9	96.5	92.3	92.4	95.6	94.8	84.4	89.2	95.0	98.9	92.9
一般の商店	4.1	3.0	2.2	1.3	0.6	1.8	1.4	1.0	0.7	0.6	0.5	0.8	1.4	0.8	1.1	1.4	1.3	20.9	7.8	10.0	1.9	9.4	4.1	1.8	2.6	20.0	7.1
百貨店(デパート)	3.5	0.3	1.3	0.1	0.6	0.6	2.5	7.4	8.5	3.6	2.7	5.0	9.9	14.1	12.0	2.2	0.9	1.3	1.4	5.5	1.9	1.7	3.1	2.1	1.6	1.8	2.5
総合スーパー	12.5	17.0	18.0	17.5	22.2	18.7	19.3	14.4	11.4	12.8	16.0	14.8	12.5	10.1	11.3	5.4	4.7	8.8	6.3	9.5	7.8	13.2	9.9	12.1	9.2	10.5	10.3
食品スーパー	10.5	67.6	63.6	58.1	19.9	52.3	0.7	0.5	0.4	0.4	0.6	0.5	0.3	0.4	0.3	0.4	0.3	0.4	0.4	0.4	0.7	0.9	0.4	0.4	0.5	1.3	0.6
コンビニエンスストア	0.3	0.1	4.6	1.2	0.0	1.5	0.0	0.0	0.0	0.0	0.0	0.0	0.0	0.0	0.0	0.1	0.1	0.1	0.1	0.0	0.1	0.1	0.0	0.0	0.0	0.0	0.0
ディスカウントストア	2.2	2.2	1.4	7.3	7.8	4.7	1.7	0.6	0.4	0.2	0.4	0.7	0.5	0.4	0.4	1.5	1.2	6.2	3.0	1.2	0.9	1.0	0.9	1.9	1.1	8.3	2.2
大型専門店	11.0	0.0	0.0	0.0	1.4	0.4	23.0	1.5	0.4	0.4	0.3	5.1	1.3	0.4	0.9	36.5	67.1	27.4	50.5	5.4	0.6	3.4	4.4	10.1	9.0	19.6	7.5
ショッピングセンター	38.4	6.1	7.0	7.2	16.2	9.1	33.0	52.2	51.8	52.2	46.8	47.2	59.0	52.4	55.7	19.9	14.6	30.8	21.7	56.4	17.1	62.3	59.9	58.9	67.2	36.9	51.3
アウトレットショップ	1.1	0.0	0.0	0.2	0.1	0.1	0.1	2.1	2.2	2.2	1.0	1.5	2.1	4.2	3.1	1.0	0.5	0.4	0.6	0.6	0.2	0.7	0.8	1.4	3.4	0.5	1.1
駅ビル・駅内商業施設	0.8	0.1	0.2	0.0	0.0	0.1	0.4	1.6	3.2	1.1	0.9	1.4	1.6	2.1	1.9	0.5	0.2	0.1	0.3	2.1	0.3	1.2	0.6	0.2	0.1	0.0	0.6
ファストファッション店	4.6	0.0	0.0	0.0	0.1	0.0	9.4	14.3	14.0	22.2	27.0	17.4	4.2	3.7	4.0	0.5	0.0	0.0	0.2	0.1	0.2	0.3	0.1	0.4	0.1	0.0	0.2
ドラッグストア	4.8	0.0	0.1	4.0	29.7	8.4	0.0	0.0	0.0	0.1	0.0	0.0	0.0	0.0	0.0	0.1	0.0	0.1	0.1	1.3	64.0	0.6	0.2	0.1	0.1	0.1	9.5
店舗以外	6.1	3.6	1.6	3.1	1.3	2.4	8.5	4.3	7.1	4.3	3.8	5.6	7.1	11.4	9.3	10.5	9.1	3.5	7.7	7.6	4.4	5.2	15.6	10.8	5.0	1.1	7.1
生協等の協同購入	0.5	3.1	1.5	2.5	0.7	2.0	1.2	0.2	0.4	0.1	0.1	0.4	0.1	0.1	0.1	0.0	0.0	0.0	0.0	0.0	0.0	0.1	0.5	0.0	0.0	0.3	0.1
カタログ販売・新聞・雑誌	0.3	0.0	0.0	0.0	0.0	0.0	0.7	0.1	0.7	0.9	0.9	0.7	0.2	0.5	0.4	1.1	0.1	0.0	0.4	0.2	0.4	0.0	0.0	0.0	0.0	0.0	0.1
アパレルショップ	0.0	0.0	0.0	0.0	0.0	0.0	0.0	0.0	0.0	0.0	0.0	0.0	0.0	0.0	0.0	0.0	0.0	0.0	0.0	0.0	0.1	0.0	0.0	0.0	0.0	0.0	0.0
インターネットショッピング	5.3	0.5	0.1	0.6	0.6	0.5	6.5	4.0	6.1	3.3	2.8	4.6	6.9	10.8	8.8	9.4	9.1	3.5	7.3	7.4	3.9	5.2	15.2	10.8	5.0	0.8	6.9

(3) 藤市

商品	A群										B群			C群		D群				E群					小計		
	商品総合	肉果・実魚・野菜	調理総菜・食料品等	飲料その他食品	日用品・家庭雑貨	小計	寝具	紳士服・雑貨	婦人服・雑貨	子ども服	下着・肌着	小計	靴・履きもの	かばん・バッグ	小計	家具・インテリア	家庭用電化製品	自転車	小計	時計・メガネ・ズ	医薬・化粧品	書籍・文房具	楽器・CD	玩具		スポーツ用品	花木・園芸・生花
購買店舗	92.4	93.8	97.2	94.6	99.1	96.2	89.0	98.1	96.4	95.5	96.3	95.1	94.4	91.4	93.0	82.6	86.2	99.1	89.2	91.4	95.4	90.8	74.8	84.5	93.5	95.3	89.4
一般の商店	6.4	4.4	3.7	0.0	0.0	2.0	4.6	0.9	0.0	0.0	0.0	1.1	1.9	0.0	0.9	2.8	2.8	43.0	16.0	12.4	2.8	10.1	4.9	2.7	4.7	34.9	10.3
百貨店(デパート)	3.7	0.0	0.0	0.0	0.9	0.2	2.8	8.3	12.7	4.5	5.5	6.8	9.3	16.2	12.7	3.7	0.9	0.9	1.8	7.6	1.9	0.9	1.9	0.9	0.0	0.0	1.9
総合スーパー	29.5	31.0	32.1	26.8	44.1	33.5	35.8	33.3	17.3	37.5	47.7	34.3	31.5	19.0	25.4	10.1	14.7	18.7	14.5	16.2	16.7	44.0	39.8	37.3	40.2	25.5	31.4
食品スーパー	8.9	50.4	50.5	50.9	18.9	42.7	0.9	0.0	0.9	0.9	0.9	0.7	0.0	1.0	0.5	0.0	0.0	0.0	0.0	1.0	1.9	0.9	1.0	0.0	0.9	1.9	1.1
コンビニエンスストア	0.5	0.0	5.5	4.5	0.0	2.5	0.0	0.0	0.0	0.0	0.0	0.0	0.0	0.0	0.0	0.0	0.0	0.0	0.0	0.0	0.0	0.0	0.0	0.0	0.0	0.0	0.0
ディスカウントストア	1.8	2.7	0.9	6.3	5.4	3.8	3.7	0.0	0.0	0.0	0.9	0.9	0.0	0.0	0.0	0.9	0.0	3.7	1.5	1.0	0.9	0.9	0.0	1.8	1.9	5.7	1.7
大型専門店	8.6	0.0	0.0	0.0	0.0	0.0	13.8	0.9	0.0	0.0	0.0	2.9	0.9	0.0	0.5	42.2	56.0	19.6	39.4	10.5	0.9	3.9	16.4	8.4	5.7	6.7	
ショッピングセンター	23.6	5.3	2.8	5.4	7.2	5.2	22.9	40.7	47.3	35.7	25.7	34.5	43.5	41.9	42.7	19.3	11.0	12.1	14.2	39.0	7.4	29.4	22.3	23.6	34.6	20.8	25.3
アウトレットショップ	1.5	0.0	0.0	0.0	0.0	0.0	0.9	5.6	5.5	4.5	1.8	3.6	1.9	4.8	3.3	0.0	0.0	0.0	0.0	1.0	0.0	0.0	0.0	1.8	2.8	0.9	0.9
駅ビル・駅内商業施設	1.3	0.0	1.8	0.0	0.0	0.4	0.9	1.9	1.8	0.9	0.9	1.3	3.7	5.7	4.7	3.7	0.9	0.9	1.8	1.9	0.9	1.8	0.0	0.0	0.0	0.0	0.7
ファストファッション店	2.4	0.0	0.0	0.0	0.0	0.0	2.8	6.5	10.9	11.6	12.8	8.9	1.9	2.9	2.3	0.0	0.0	0.0	0.0	0.0	0.0	0.0	0.0	0.0	0.0	0.0	0.0
ドラッグストア	4.3	0.0	0.0	0.9	22.5	5.8	0.0	0.0	0.0	0.0	0.0	0.0	0.0	0.0	0.0	0.0	0.0	0.0	0.0	1.0	62.0	1.8	1.0	0.0	0.0	0.0	9.5
店舗以外	7.6	6.2	2.8	5.4	0.9	3.8	11.0	1.9	3.6	4.5	3.7	4.9	5.6	8.6	7.0	17.4	13.8	0.9	10.8	8.6	4.6	9.2	25.2	15.5	6.5	4.7	10.6
生協等の協同購入	1.0	6.2	2.8	4.5	0.0	3.4	0.9	0.0	0.9	0.0	0.9	0.5	0.9	1.0	0.9	0.0	0.0	0.0	0.0	1.0	0.0	0.9	1.0	0.0	0.0	0.0	0.4
カタログ販売・新聞・雑誌	0.4	0.0	0.0	0.9	0.9	0.4	0.0	0.0	0.9	0.9	0.0	0.4	0.0	0.0	0.0	1.8	0.0	0.0	0.6	1.0	2.8	0.0	0.0	0.0	0.0	0.0	0.5
アパレルショップ	0.0	0.0	0.0	0.0	0.0	0.0	0.0	0.0	0.0	0.0	0.0	0.0	0.0	0.0	0.0	0.0	0.0	0.0	0.0	0.0	0.0	0.0	0.0	0.0	0.0	0.0	0.0
インターネットショッピング	6.1	0.0	0.0	0.0	0.0	0.0	10.1	1.9	1.8	3.6	2.8	4.0	4.6	7.6	6.1	15.6	13.8	0.9	10.2	6.7	1.9	8.3	24.3	15.5	6.5	4.7	9.6

(4) 戸田市

商品	A群										B群				C群			D群				E群					
	商品総合	肉果・実・魚・野菜・	調理済み食品等	その他飲料	日用・家庭雑貨	小計	寝具	紳士服・雑貨	婦人服・雑貨	子ども服	下着・肌着	小計	靴・履きもの	かばん・バッグ	小計	家具・インテリア	家庭用電化製品	自転車	小計	時計・メガネ・ズボン	医薬品・化粧品	書籍・文房具	楽器・CD	玩具	スポーツ用品	花木・園芸・生花	小計
購買店舗	91.7	93.1	96.6	95.4	96.3	95.3	84.9	95.3	90.7	93.7	95.4	92.0	91.6	86.4	89.0	85.4	87.0	95.1	89.1	88.4	94.8	95.2	81.0	88.4	93.9	97.3	91.3
一般の商店	2.7	3.3	1.7	0.4	0.4	1.5	0.0	0.0	0.4	0.0	0.0	0.1	0.4	0.4	0.4	1.3	1.3	16.1	6.1	7.8	0.4	3.9	3.6	0.9	1.3	13.9	4.5
百貨店(デパート)	4.3	0.0	0.0	0.0	0.4	0.1	2.1	10.7	9.3	5.0	2.9	6.0	13.5	20.0	16.7	3.0	1.3	1.8	2.0	4.3	3.9	2.6	2.7	2.2	2.6	2.2	3.0
総合スーパー	20.5	20.4	23.2	22.0	27.9	23.4	28.6	21.8	16.5	21.8	29.0	23.5	21.1	12.8	16.9	8.2	6.5	17.0	10.5	15.1	7.0	29.9	23.5	24.0	28.7	25.1	21.9
食品スーパー	10.2	62.0	58.6	52.3	19.6	48.2	0.8	0.9	0.8	0.8	0.8	0.8	0.4	0.4	0.4	0.4	0.9	1.8	1.0	0.9	0.4	0.4	0.5	0.4	0.4	4.0	1.0
コンビニエンスストア	0.2	0.0	3.4	0.4	0.0	0.9	0.0	0.0	0.0	0.0	0.0	0.0	0.0	0.0	0.0	0.0	0.0	0.0	0.0	0.0	0.0	0.0	0.0	0.0	0.0	0.0	0.1
ディスカウントストア	1.5	1.2	0.4	5.4	4.2	2.8	1.3	0.4	0.4	0.4	0.4	0.6	0.0	0.0	0.0	0.9	1.3	4.5	2.2	0.9	0.9	0.4	0.0	1.3	0.9	6.7	1.6
大型専門店	9.4	0.0	0.0	0.0	0.0	0.0	18.5	0.4	0.0	0.0	0.0	3.8	0.4	0.4	0.4	50.6	64.8	25.1	47.1	3.4	0.9	1.7	2.7	12.4	8.7	9.4	5.6
ショッピングセンター	31.8	6.1	7.6	7.5	14.6	8.9	27.3	44.0	40.9	42.7	39.1	38.8	47.7	40.4	44.1	18.5	10.9	27.4	18.8	51.7	17.0	51.5	45.7	46.7	49.1	34.1	42.3
アウトレットショップ	1.0	0.0	0.0	0.0	0.0	0.0	0.8	3.0	3.0	1.3	0.0	1.6	1.3	4.7	3.0	1.7	0.0	1.3	1.0	1.3	0.0	0.0	0.5	0.4	1.3	0.4	0.6
駅ビル・駅内商業施設	1.1	0.0	0.8	0.0	0.0	0.2	0.0	1.7	5.5	0.8	0.4	1.7	2.1	3.4	2.8	0.4	0.0	0.0	0.1	1.3	0.0	3.0	1.8	0.0	0.4	0.9	1.1
ファストファッション店	4.0	0.0	0.0	0.0	0.0	0.0	5.0	12.0	13.1	20.5	22.3	14.6	4.2	3.8	4.0	0.4	0.0	0.0	0.1	0.0	0.0	0.0	0.0	0.0	0.4	0.0	0.1
ドラッグストア	5.1	0.0	0.8	7.5	29.2	9.3	0.4	0.4	0.8	0.4	0.4	0.5	0.4	0.0	0.2	0.0	0.0	0.0	0.0	1.7	64.2	1.7	0.0	0.0	0.0	0.0	9.7
店舗以外	8.3	6.9	3.4	4.6	3.8	4.7	15.1	4.7	9.3	6.3	4.6	8.0	8.4	13.6	11.0	14.6	13.0	4.9	10.9	11.6	5.2	4.8	19.0	11.6	6.1	2.7	8.7
生協等の協同購入	0.9	6.5	3.0	3.7	2.1	3.8	0.8	0.4	0.4	0.4	0.4	0.5	0.0	0.0	0.0	0.0	0.0	0.0	0.0	0.0	0.0	0.0	0.5	0.0	0.0	0.9	0.2
カタログ販売・新聞・雑誌	0.3	0.0	0.0	0.0	0.0	0.0	0.8	0.0	0.8	1.3	0.6	0.6	0.0	0.9	0.4	0.9	0.0	0.0	0.3	0.0	1.3	0.0	0.0	0.0	0.0	0.0	0.0
アパレルショップ	0.1	0.0	0.0	0.0	0.0	0.0	0.0	0.0	0.0	0.0	0.0	0.0	0.0	0.4	0.2	0.4	0.0	0.0	0.1	0.4	0.0	0.0	0.0	0.0	0.0	0.0	0.1
インターネットショッピング	7.0	0.4	0.4	0.8	1.7	0.8	13.4	4.3	8.9	5.0	2.9	6.9	8.4	12.3	10.4	13.3	13.0	4.9	10.5	11.2	3.9	4.8	18.6	11.6	6.1	1.8	8.2

(5) 朝霞市

商品	A群										B群			C群		D群				E群						小計	
	商品総合	肉果・実・魚・野菜・	調理(総菜・弁当等)	その他の飲料	日用品・家庭雑貨	小計	寝具	紳士服・雑貨	婦人服・雑貨	子ども服	下着・肌着	小計	靴・履きもの	かばん・バッグ	小計	家具・インテリア	家庭用電化製品	自転車	小計	時計・メガネ・ズボン	医薬品・化粧品	書籍・文房具	楽器・CD	玩具	スポーツ用品		花木・園芸・生花
購買店舗	89.6	95.6	96.4	96.4	97.7	96.5	85.1	92.1	89.7	93.2	91.9	90.4	90.9	84.5	87.7	84.1	87.4	92.7	88.0	87.1	88.7	89.5	69.9	80.2	90.0	97.1	86.1
計	5.8	0.4	0.5	0.0	0.0	0.2	1.8	0.9	0.9	1.4	0.9	1.2	2.3	0.9	1.6	1.3	0.9	23.4	8.4	12.9	2.3	24.5	10.0	2.3	13.2	23.2	12.6
一般の商店	5.8	0.0	0.9	0.0	0.0	0.2	3.6	9.8	12.1	5.5	5.0	7.2	17.8	26.9	22.4	4.8	0.4	0.5	1.9	15.7	3.2	1.4	7.2	3.2	2.3	1.9	4.9
百貨店(デパート)	14.5	12.4	14.1	13.8	19.5	14.9	21.2	19.5	15.2	17.8	24.3	19.6	15.1	9.1	12.1	5.3	3.6	15.1	7.9	14.8	5.9	25.0	16.3	15.7	10.5	10.1	14.0
総合スーパー	11.8	77.8	72.3	62.1	19.0	57.9	0.5	0.5	0.9	0.9	0.9	0.7	0.9	0.5	0.7	0.0	0.0	0.0	0.0	0.0	1.4	1.8	1.0	0.0	0.0	4.3	1.2
食品スーパー	0.3	0.0	5.0	1.3	0.0	1.6	0.5	0.0	0.0	0.0	0.0	0.1	0.0	0.0	0.0	0.0	0.0	0.0	0.0	0.0	0.0	0.0	0.0	0.0	0.0	0.0	0.1
コンビニエンスストア	3.1	2.7	0.9	7.6	9.0	5.1	1.8	0.5	0.4	0.5	0.5	0.7	1.4	0.0	0.7	0.4	1.3	8.7	3.4	2.9	1.8	1.4	2.4	2.3	3.2	15.9	4.2
ディスカウントストア	16.0	0.0	0.0	0.0	4.1	1.0	33.8	2.8	0.4	1.4	0.0	7.7	2.7	0.0	1.4	61.2	77.1	32.1	57.0	10.0	0.9	5.5	10.0	34.1	33.3	26.1	17.1
大型専門店	18.2	2.2	2.3	3.6	7.2	3.8	16.2	34.9	34.1	36.1	24.8	29.2	39.3	36.1	37.7	10.1	4.0	11.9	8.7	25.2	3.2	17.3	18.7	19.8	25.6	11.1	17.2
ショッピングセンター	0.8	0.0	0.0	0.0	0.0	0.0	0.0	3.7	1.3	0.0	0.5	1.1	1.4	1.8	1.6	0.0	0.0	0.5	0.1	1.4	0.0	0.9	1.4	1.8	1.4	1.0	1.1
アウトレットショップ	1.9	0.0	0.5	0.0	0.0	0.1	0.5	2.8	6.3	2.7	1.8	2.8	2.3	2.7	2.5	0.4	0.0	0.0	0.1	3.8	0.5	10.0	2.4	0.9	0.5	2.9	3.0
駅ビル・駅内商業施設	5.6	0.0	0.0	0.0	0.5	0.1	5.4	16.7	17.9	26.9	33.3	20.1	7.8	6.4	7.1	0.4	0.0	0.5	0.3	0.0	0.5	0.0	0.0	0.0	0.0	0.0	0.1
ファストファッション店	5.7	0.0	0.0	8.0	38.5	11.6	0.0	0.0	0.0	0.0	0.0	0.0	0.0	0.0	0.0	0.0	0.0	0.0	0.0	0.5	69.2	1.8	0.5	0.0	0.0	0.0	10.6
ドラッグストア	10.4	4.4	3.6	3.6	2.3	3.5	14.9	7.9	10.3	6.8	8.1	9.6	9.1	15.5	12.3	15.9	12.6	7.3	12.0	12.9	11.3	10.5	30.1	19.8	10.0	2.9	13.9
店舗以外	0.8	4.0	3.2	2.7	0.9	2.7	3.6	0.0	0.4	0.0	0.5	0.9	0.0	0.0	0.0	0.0	0.0	0.0	0.0	0.5	0.0	0.0	0.0	0.0	0.0	0.0	0.1
生協等の協同購入	0.6	0.0	0.5	0.4	0.0	0.2	1.4	0.0	0.0	0.5	1.8	0.7	1.4	1.8	1.6	3.1	0.0	0.0	1.0	0.0	1.8	0.0	0.5	0.0	0.0	0.0	0.3
カタログ販売・新聞・雑誌	0.0	0.0	0.0	0.0	0.0	0.0	0.0	0.0	0.0	0.0	0.0	0.0	0.0	0.0	0.0	0.0	0.0	0.0	0.0	0.0	0.0	0.0	0.0	0.0	0.0	0.0	0.0
アレホショップ	9.0	0.4	0.0	0.4	1.4	0.6	9.9	7.9	9.9	6.4	5.9	8.0	7.8	13.7	10.7	12.8	12.6	7.3	10.9	12.4	9.5	10.5	29.7	19.8	10.0	2.9	13.5
インターネットショッピング																											

(6) 志木市

商品	A群										B群			C群		D群				E群					小計		
	商品総合	肉果・実・魚・野菜・	調理済み食品等	飲料	日用品・家庭雑貨	小計	寝具	紳士服・雑貨	婦人服・雑貨	子ども服	下着・肌着	小計	靴・履きもの	かばん・バッグ	小計	家具・インテリア	家庭用電化製品	自転車	小計	時計・タクトレネズ	医薬・化粧品	書籍・文房具	楽器・CD	玩具		スポーツ用品	花木・園芸・生花
購買店舗	89.8	96.1	95.4	92.2	94.0	94.4	81.9	92.3	85.0	89.3	92.5	88.2	94.0	87.9	90.9	85.9	86.8	96.5	89.7	83.6	93.7	92.9	68.0	82.6	93.9	97.7	87.6
計	5.3	7.2	2.6	2.6	0.7	3.3	0.0	0.7	0.0	0.7	0.0	0.3	2.0	1.3	1.7	2.1	0.7	21.3	8.0	10.4	2.1	25.0	10.2	3.6	4.5	16.8	
一般の商店	7.1	1.3	3.3	1.3	1.3	1.8	4.9	15.5	15.6	8.1	5.5	9.9	19.5	24.2	21.8	5.6	2.1	0.0	2.6	10.4	6.3	2.1	7.8	7.2	4.5	2.3	5.8
百貨店(デパート)	8.0	5.2	4.6	4.6	15.2	7.4	11.8	12.0	5.4	10.1	21.2	12.1	8.1	6.0	7.0	1.4	1.4	8.5	3.7	6.7	1.4	13.6	5.5	8.0	9.8	6.9	7.4
総合スーパー	14.8	79.7	79.6	73.9	29.1	65.7	2.1	2.1	2.0	1.3	2.7	2.1	1.3	1.3	1.3	1.4	1.4	1.4	1.4	2.2	2.1	3.6	1.6	1.4	1.5	3.1	2.2
食品スーパー	0.2	0.0	3.3	0.0	0.7	1.0	0.0	0.0	0.0	0.0	0.0	0.0	0.0	0.0	0.0	0.0	0.0	0.0	0.0	0.0	0.0	0.7	0.0	0.0	0.0	0.0	0.1
コンビニエンスストア	2.4	0.7	0.0	3.3	5.3	2.3	1.4	0.0	0.0	0.0	0.0	0.3	1.3	0.7	1.0	0.7	1.4	9.9	4.0	2.2	0.0	0.7	0.0	2.9	7.6	13.0	3.7
ディスカウントストア	16.1	0.0	0.0	0.0	4.0	1.0	36.8	2.8	2.0	1.3	1.4	8.8	7.4	1.3	4.4	61.3	73.6	39.0	58.1	9.7	0.0	2.9	12.5	29.7	25.8	34.4	16.2
大型専門店	20.4	2.0	2.0	1.3	6.0	2.8	16.0	33.8	32.0	39.6	26.0	29.5	35.6	34.9	35.2	11.3	4.9	16.3	10.8	33.6	5.6	22.9	25.8	28.3	36.4	19.1	24.3
ショッピングセンター	1.2	0.0	0.0	0.0	0.0	0.0	0.0	4.2	4.8	1.3	0.7	2.2	4.0	4.7	4.4	0.0	0.7	0.0	0.2	1.5	0.0	0.0	0.0	0.0	3.0	0.0	0.6
アウトレットショップ	2.7	0.0	0.0	0.0	0.7	0.2	1.4	2.8	6.8	0.7	2.7	2.9	5.4	6.0	5.7	0.7	0.0	0.0	0.2	3.7	0.7	17.9	4.7	0.7	0.8	1.5	4.3
駅ビル・駅内商業施設	6.0	0.0	0.0	0.0	1.3	0.3	7.6	18.3	16.3	26.2	32.2	20.2	9.4	7.4	8.4	1.4	0.7	0.0	0.7	0.7	0.0	0.0	0.0	0.7	0.0	0.0	0.2
ファストファッション店	5.7	0.0	0.0	5.2	29.8	8.7	0.0	0.0	0.0	0.0	0.0	0.0	0.0	0.0	0.0	0.0	0.0	0.0	0.0	2.2	75.5	3.6	0.0	0.0	0.0	0.8	12.4
ドラッグストア	10.2	3.9	4.6	7.6	6.0	5.6	18.1	7.7	15.0	10.7	7.5	11.8	6.0	12.1	9.1	14.1	13.2	3.5	10.3	16.4	6.3	7.1	32.0	17.4	6.1	2.3	12.4
店舗以外	1.3	3.3	3.9	4.6	3.3	3.8	2.1	0.7	0.7	0.7	1.4	1.1	0.7	0.7	0.7	0.7	0.7	0.7	0.7	0.0	0.0	0.0	1.6	0.0	0.0	0.0	0.2
生協等の協同購入	0.5	0.0	0.0	0.0	0.0	0.0	2.1	0.0	0.7	2.0	1.4	1.2	0.0	0.7	0.3	2.8	0.0	0.0	0.9	0.0	0.7	0.0	0.0	0.0	0.0	0.8	0.2
カタログ販売・新聞・雑誌	0.0	0.0	0.0	0.0	0.0	0.0	0.0	0.0	0.0	0.0	0.0	0.0	0.0	0.0	0.0	0.0	0.0	0.0	0.0	0.0	0.0	0.0	0.0	0.0	0.0	0.0	0.0
アレホショップ	8.4	0.7	0.7	3.3	2.6	1.8	13.9	7.0	13.6	8.1	4.8	9.5	5.4	10.7	8.1	10.6	12.5	2.8	8.7	16.4	5.6	7.1	30.5	17.4	6.1	1.5	11.9
インターネットショッピング																											

(7) 和光市

商品	A群										B群			C群			D群				E群						小計
	商品総合	肉果・実・魚・野菜・	調理済み食品等	その他飲料	日用・家庭雑貨	小計	寝具	紳士服・雑貨	婦人服・雑貨	子ども服	下着・肌着	小計	靴・履きもの	かばん・バッグ	小計	家具・インテリア	家庭用電化製品	自転車	小計	時計・タクトレズ	医薬・化粧品	書籍・文房具	楽器・CD	玩具	スポーツ用品	花木・園芸・生花	
購買店舗	90.7	91.9	98.5	93.3	96.9	95.2	88.6	93.8	91.5	93.1	92.6	91.9	89.4	87.5	88.4	89.0	88.2	92.8	90.0	84.4	94.9	91.3	76.3	84.5	90.2	96.3	88.3
一般の商店	5.0	3.0	0.5	2.6	0.0	1.5	1.0	1.0	1.0	0.0	0.0	0.6	0.0	0.5	0.3	1.5	1.0	26.7	9.5	16.1	5.6	8.2	3.8	1.0	9.3	24.3	9.7
百貨店(デパート)	8.2	0.0	4.1	0.0	1.5	1.4	4.5	20.5	20.9	9.9	4.5	12.0	25.8	34.0	29.9	7.5	2.0	1.5	3.7	13.0	5.6	3.6	3.2	4.5	3.6	0.5	4.9
総合スーパー	31.9	54.3	56.3	46.7	51.5	52.2	33.3	25.6	20.4	26.1	37.6	28.6	20.7	13.0	16.8	11.5	10.3	22.6	14.7	19.3	27.3	61.7	45.2	36.5	23.3	28.0	34.5
食品スーパー	4.6	27.9	24.4	25.6	9.7	21.9	0.5	0.5	0.5	0.5	1.0	0.6	0.5	0.5	0.5	0.5	0.5	0.5	0.5	0.5	0.5	0.5	0.5	0.5	0.5	0.5	0.7
コンビニエンスストア	0.5	0.0	8.6	1.0	0.0	2.4	0.0	0.0	0.0	0.0	0.0	0.0	0.0	0.0	0.0	0.0	0.0	0.0	0.0	0.0	0.0	0.0	0.0	0.0	0.0	0.0	0.1
ディスカウントストア	2.4	3.0	1.0	6.7	7.7	4.6	2.5	1.0	0.5	0.5	0.5	1.0	0.5	0.5	0.5	0.5	1.0	5.6	2.3	3.6	1.0	0.5	0.5	1.5	4.1	9.0	2.9
大型専門店	13.3	0.0	0.0	0.0	0.5	0.1	30.8	0.5	0.0	1.0	0.3	6.6	2.5	0.0	1.3	39.0	70.9	26.2	52.3	10.9	0.0	2.0	8.1	22.5	19.7	22.2	12.2
ショッピングセンター	14.6	3.0	3.6	4.1	5.1	3.9	10.0	26.2	28.9	30.0	18.8	22.8	30.8	29.0	29.9	7.0	2.5	8.2	5.9	15.6	4.5	11.7	13.4	17.0	25.9	9.5	14.0
アウトレットショップ	1.4	0.0	0.0	0.0	0.0	0.0	1.0	4.1	3.0	1.5	2.5	2.5	3.5	3.0	3.3	1.0	0.0	1.5	0.8	2.6	0.0	0.5	0.5	0.5	3.1	0.5	1.1
駅ビル・駅内商業施設	1.0	0.5	0.0	0.0	0.0	0.1	0.0	1.5	3.5	0.5	1.0	1.3	2.5	4.5	3.5	0.5	0.0	0.0	0.2	1.6	0.5	2.0	1.1	0.0	0.5	0.5	0.9
ファストファッション店	4.2	0.0	0.0	0.0	0.0	0.0	5.0	12.8	12.9	21.7	27.2	16.0	2.5	2.5	2.5	0.0	0.0	0.0	0.0	0.0	0.5	0.0	0.0	0.5	0.0	0.0	0.1
ドラッグストア	3.7	0.0	0.0	6.7	20.9	6.9	0.0	0.0	0.0	0.0	0.0	0.0	0.0	0.0	0.0	0.0	0.0	0.0	0.0	1.0	49.5	0.0	0.0	0.0	0.0	0.0	7.4
店舗以外	9.3	8.1	1.5	6.7	3.1	4.8	11.4	6.2	8.5	6.9	7.4	8.1	10.6	12.5	11.6	11.0	11.8	7.2	10.0	15.6	5.1	8.7	23.7	15.5	9.8	3.7	11.7
生協等の協同購入	1.1	7.6	1.5	4.6	2.0	3.9	1.5	0.5	1.0	0.0	1.0	0.8	0.5	0.5	0.5	0.0	0.0	0.0	0.0	0.0	0.0	0.0	0.0	0.0	1.6	0.0	0.4
カタログ販売・新聞・雑誌	0.2	0.0	0.0	0.0	0.0	0.0	0.5	0.0	0.0	0.0	0.5	0.2	1.0	1.0	1.0	1.0	0.0	0.0	0.3	0.0	0.5	0.0	0.0	0.0	0.0	0.0	0.1
アパレルショップ	0.0	0.0	0.0	0.0	0.0	0.0	0.0	0.0	0.0	0.0	0.0	0.0	0.0	0.0	0.0	0.0	0.0	0.0	0.0	0.0	0.0	0.0	0.0	0.0	0.0	0.0	0.0
インターネットショッピング	7.9	0.5	0.0	2.1	1.0	0.9	9.5	5.6	7.5	6.9	5.9	7.1	9.1	11.0	10.1	10.0	11.8	7.2	9.7	15.6	4.5	8.7	22.0	15.5	9.8	2.1	11.2

(8) 新座市

商品	A群										B群			C群		D群				E群						小計	
	商品総合	肉果・実・魚・野菜・	調理(総菜・弁当等)	その他の飲料	日用・家庭雑貨	小計	寝具	紳士服・雑貨	婦人服・雑貨	子ども服・	下着・肌着	小計	靴・履きもの	かばん・バッグ	小計	家具・インテリア	家庭用電化製品	自転車	小計	時計・メガネ・ズボン	医薬品・化粧品	書籍・文房具	楽器・CD	玩具	スポーツ用品		花木・園芸・生花
購買店舗	91.9	94.4	97.8	96.8	97.3	96.5	90.4	93.4	91.2	93.2	93.5	92.3	90.1	88.8	89.4	88.4	92.8	93.2	91.5	90.1	96.9	90.9	74.7	86.9	90.9	97.1	89.7
一般の商店	3.9	3.7	2.5	1.7	1.0	2.2	0.5	1.3	0.5	0.5	0.0	0.6	2.6	1.3	1.9	1.5	0.3	20.4	7.4	9.9	1.3	7.8	3.7	1.8	5.5	16.0	6.5
百貨店(デパート)	5.7	0.5	1.2	0.5	0.7	0.7	4.3	12.8	14.1	6.3	4.5	8.4	14.5	21.4	18.0	4.5	1.0	2.0	2.5	12.3	4.1	2.1	6.6	3.1	2.3	2.1	4.7
総合スーパー	12.5	10.3	11.9	12.2	17.5	12.9	15.4	13.8	11.8	15.0	18.5	14.9	15.1	10.2	12.6	2.8	2.5	7.6	4.3	11.0	6.4	26.8	18.1	17.6	9.6	10.1	14.2
食品スーパー	13.0	73.3	71.4	63.0	26.7	58.7	2.0	1.5	2.3	1.5	1.8	1.8	0.8	1.3	1.0	1.0	1.3	1.5	1.3	1.3	1.8	2.6	1.1	1.8	1.0	6.9	2.4
コンビニエンスストア	0.3	0.0	4.4	0.2	0.0	1.2	0.0	0.0	0.0	0.0	0.0	0.0	0.0	0.0	0.0	0.0	0.0	0.0	0.0	0.0	0.0	0.3	0.3	0.0	0.0	0.0	0.1
ディスカウントストア	5.2	5.4	4.0	13.4	15.0	9.4	2.8	3.1	1.5	1.5	2.0	2.2	2.8	2.5	2.7	1.8	2.5	13.1	5.8	3.7	2.8	5.5	2.1	4.5	5.2	14.9	5.5
大型専門店	16.5	0.0	0.0	0.0	4.0	1.0	43.1	2.0	0.3	1.3	0.3	9.4	2.6	1.0	1.8	65.1	81.0	29.5	58.6	13.9	0.5	5.2	8.8	26.2	34.6	26.9	16.5
ショッピングセンター	18.7	1.2	1.7	1.5	4.0	2.1	12.3	26.9	29.4	25.1	19.3	22.6	33.4	32.1	32.7	9.3	3.8	18.1	10.4	29.9	7.4	33.0	30.3	30.7	28.9	18.4	25.5
アウトレットショップ	1.9	0.0	0.0	0.0	0.0	0.0	1.0	5.1	4.3	2.5	1.5	2.9	6.4	7.9	7.1	2.0	0.5	1.0	1.2	2.9	0.8	0.5	0.8	0.5	2.3	0.5	1.2
駅ビル・駅内商業施設	1.3	0.0	0.5	0.0	0.0	0.1	0.5	1.5	3.3	1.0	1.5	1.6	1.3	2.5	1.9	0.3	0.0	0.0	0.1	3.7	0.0	6.5	2.9	0.0	0.5	0.8	2.1
ファストファッション店	7.8	0.0	0.0	0.0	0.0	0.0	8.6	25.3	24.6	37.8	44.4	28.2	10.7	8.7	9.7	0.3	0.0	0.0	0.1	0.3	0.3	0.3	0.0	0.5	0.8	0.0	0.3
ドラッグストア	5.1	0.0	0.2	4.2	28.4	8.2	0.0	0.0	0.0	0.0	0.0	0.0	0.0	0.0	0.0	0.0	0.0	0.0	0.0	1.1	71.5	0.5	0.0	0.0	0.0	0.3	10.7
店舗以外	8.1	5.6	2.2	3.2	2.7	3.5	9.6	6.6	8.8	6.8	6.5	7.7	9.9	11.2	10.6	11.6	7.3	6.8	8.5	9.9	3.1	9.1	25.3	13.1	9.1	2.9	10.3
生協等の協同購入	0.7	4.7	2.0	2.7	1.5	2.7	1.0	0.0	0.0	0.0	0.0	0.2	0.8	0.5	0.6	0.0	0.0	0.3	0.1	0.0	0.0	0.3	0.5	0.0	0.0	0.3	0.2
カタログ販売・新聞・雑誌	0.4	0.5	0.0	0.0	0.0	0.1	1.0	0.5	0.8	0.5	1.3	0.8	1.3	0.5	0.9	1.5	0.0	0.0	0.5	0.3	0.5	0.5	0.0	0.0	0.0	0.0	0.0
アパレルショップ	0.0	0.0	0.0	0.0	0.0	0.0	0.0	0.0	0.0	0.0	0.0	0.0	0.0	0.0	0.0	0.0	0.3	0.0	0.1	0.0	0.0	0.0	0.0	0.0	0.3	0.0	0.0
インターネットショッピング	6.9	0.5	0.2	0.5	1.2	0.6	7.6	6.1	8.0	6.3	5.3	6.7	7.9	10.2	9.0	10.1	7.0	6.5	7.9	9.6	2.6	8.3	24.7	13.1	8.9	2.7	9.9

(9) 富士見市

商品	A群										B群			C群			D群				E群						小計
	商品総合	肉果・実・魚・野菜・	調理済み食品等	その他飲料	日用・家庭雑貨	小計	寝具	紳士服・雑貨	婦人服・雑貨	子ども服	下着・肌着	小計	靴・履きもの	かばん・バッグ	小計	家具・インテリア	家庭用電化製品	自転車	小計	時計・メガネ・ズボン	医薬品・化粧品	書籍・文房具	楽器・CD	玩具	スポーツ用品	花木・園芸・生花	
店舗	90.6	91.5	95.3	94.2	97.2	94.6	84.4	93.3	91.4	91.9	92.6	90.7	89.8	88.1	89.0	84.7	88.8	97.1	90.1	90.0	92.3	92.4	76.5	86.0	88.7	96.2	88.8
一般の商店	4.7	8.9	3.9	5.0	0.8	4.7	0.8	0.4	0.0	0.4	0.4	0.4	1.2	0.4	0.8	0.8	1.2	15.7	5.8	12.2	0.8	10.8	5.8	4.0	5.3	23.0	8.7
百貨店(デパート)	4.8	0.0	0.4	0.0	0.0	0.1	3.1	14.2	13.7	6.2	3.1	8.0	11.8	20.6	16.1	2.4	0.8	1.2	1.5	10.0	2.4	0.8	5.3	3.2	1.2	0.4	3.3
総合スーパー	9.0	5.8	7.0	8.1	12.6	8.4	17.5	12.3	10.5	11.2	13.3	13.0	12.9	11.1	12.0	2.8	2.4	9.1	4.7	4.3	2.8	14.9	7.4	8.0	8.1	6.3	7.5
食品スーパー	12.5	73.7	75.2	66.3	23.3	59.8	1.6	1.2	0.8	1.2	0.8	1.1	0.8	0.8	0.8	0.4	0.4	0.4	0.4	0.9	0.4	2.0	1.2	0.4	0.8	4.2	1.4
コンビニエンスストア	0.2	0.0	3.1	0.4	0.0	0.9	0.0	0.0	0.0	0.0	0.0	0.0	0.0	0.0	0.0	0.0	0.0	0.0	0.0	0.0	0.0	0.0	0.0	0.0	0.0	0.0	0.0
ディスカウントストア	2.7	0.4	0.8	3.9	9.5	3.6	2.7	0.4	0.4	0.0	0.0	0.7	1.6	0.0	0.8	1.6	2.0	9.1	4.2	2.2	2.0	0.8	1.6	2.4	5.3	10.5	3.5
大型専門店	13.3	0.0	0.0	0.4	3.6	1.0	26.8	2.4	0.4	0.8	0.4	6.2	1.6	0.0	0.8	60.6	73.1	34.7	56.4	8.3	0.4	4.0	6.6	20.4	15.8	23.0	11.2
ショッピングセンター	26.7	1.5	3.5	2.3	9.1	4.1	17.9	36.0	34.4	35.7	31.3	31.0	43.5	39.1	41.3	13.7	7.6	24.4	15.1	46.1	11.4	49.0	43.2	44.0	46.6	25.1	37.9
アウトレットショップ	1.9	0.0	0.0	0.0	0.0	0.0	1.2	4.7	3.1	3.1	2.3	2.9	4.3	4.3	4.3	0.8	0.8	2.1	1.2	3.0	0.4	2.0	1.6	2.4	2.8	1.7	2.0
駅ビル・駅内商業施設	2.0	1.2	1.6	1.2	0.4	1.1	0.4	1.2	2.7	2.3	1.2	1.6	2.7	4.0	3.3	1.6	0.4	0.4	0.8	2.6	1.6	7.2	3.7	1.2	2.0	2.1	2.9
ファストファッション店	7.2	0.0	0.0	0.0	0.4	0.1	12.5	20.6	25.4	31.0	39.8	25.9	9.4	7.5	8.5	0.0	0.0	0.0	0.0	0.0	0.0	0.4	0.0	0.0	0.8	0.0	0.2
ドラッグストア	5.5	0.0	0.0	6.6	37.5	10.9	0.0	0.0	0.0	0.0	0.0	0.0	0.0	0.4	0.2	0.0	0.0	0.0	0.0	0.4	69.9	0.4	0.0	0.0	0.0	0.0	10.2
店舗以外	9.4	8.5	4.7	5.6	2.8	5.4	15.6	6.7	8.6	8.1	7.4	9.3	10.2	11.9	11.0	15.3	11.2	2.9	9.9	10.0	7.7	7.0	23.5	14.0	11.3	3.8	11.2
生協等の協同購入	1.5	8.1	4.7	5.8	2.4	5.3	3.1	0.4	0.0	0.0	0.8	0.9	0.8	0.4	0.6	0.8	0.0	0.0	0.3	0.0	0.4	0.4	1.2	0.0	0.0	1.3	0.5
カタログ販売・新聞・雑誌	0.2	0.0	0.0	0.0	0.0	0.0	1.2	0.4	0.0	0.4	1.2	0.6	0.8	0.0	0.4	0.0	0.0	0.0	0.0	0.0	0.4	0.0	0.0	0.0	0.0	0.0	0.1
アパレルショップ	0.0	0.0	0.0	0.0	0.0	0.0	0.4	0.0	0.0	0.0	0.0	0.1	0.0	0.0	0.0	0.0	0.0	0.0	0.0	0.0	0.0	0.0	0.0	0.0	0.0	0.0	0.0
インターネットショッピング	7.7	0.4	0.0	0.0	0.4	0.2	10.9	5.9	8.6	7.8	5.5	7.7	8.6	11.5	10.0	14.5	11.2	2.9	9.6	10.0	6.9	7.2	22.2	14.0	11.3	2.5	10.6

(10)ふじみ野市

購買店舗	A群												B群				C群		D群				E群						小計
	商品総合	肉果・実・魚・野菜・	調理(総菜・弁当等)	その他の飲料	日用品・家庭雑貨	小計	寝具	紳士服・雑貨	婦人服・雑貨	子ども服	下着・肌着	小計	靴・履きもの	かばん・バッグ	小計	家具・インテリア	家庭用電化製品	自転車	小計	時計・メガネ・ズボン	医薬品・化粧品	書籍・文房具	楽器・CD	玩具	スポーツ用品	花木・園芸・生花			
店舗	92.3	93.6	97.0	96.3	98.1	96.3	88.6	92.4	91.0	94.8	93.7	91.7	92.1	89.7	90.9	83.3	90.6	96.2	90.0	89.9	95.8	95.4	84.4	86.0	93.3	98.0	91.9		
一般の商店	3.2	2.6	1.9	1.5	0.4	1.6	0.8	1.9	0.0	0.0	0.4	0.6	0.4	0.0	0.2	1.6	2.3	10.0	4.6	17.0	1.5	3.8	3.6	0.8	5.9	12.6	6.4		
百貨店(デパート)	3.9	0.4	1.9	0.0	0.0	0.6	2.7	9.5	9.3	3.7	2.2	5.5	10.6	17.5	14.0	4.7	0.8	0.8	2.0	7.7	3.8	1.9	1.6	1.6	1.6	0.8	2.7		
総合スーパー	20.7	25.5	27.4	27.1	30.5	27.6	27.9	21.8	16.8	19.5	29.5	23.1	18.5	13.3	15.9	5.1	4.9	18.4	9.5	9.3	9.9	38.0	28.8	28.0	14.2	18.9	21.1		
食品スーパー	10.0	58.1	55.6	55.8	19.0	47.1	1.1	1.1	1.1	1.1	1.1	1.1	1.5	1.1	1.3	0.8	0.8	1.1	0.9	0.8	0.8	0.8	0.8	0.4	0.4	3.1	1.1		
コンビニエンスストア	0.2	0.0	2.6	0.7	0.0	0.8	0.0	0.0	0.0	0.0	0.0	0.0	0.0	0.0	0.0	0.0	0.0	0.0	0.0	0.0	0.0	0.0	0.0	0.0	0.0	0.4	0.1		
ディスカウントストア	2.1	1.1	0.4	2.2	7.8	2.9	1.1	0.0	0.0	0.4	0.0	0.3	2.3	1.1	0.4	1.9	2.3	8.0	4.1	2.4	0.8	0.0	0.4	1.6	2.4	10.6	2.6		
大型専門店	13.1	0.0	0.0	0.0	3.0	0.7	26.3	1.5	0.4	0.4	0.4	5.7	2.3	1.1	1.7	32.9	71.3	29.9	51.5	10.5	1.1	5.3	8.0	17.9	23.2	22.0	12.5		
ショッピングセンター	24.4	6.0	6.8	5.9	11.5	7.6	15.3	27.9	31.7	34.8	26.5	27.3	41.5	40.7	41.1	12.8	6.8	25.7	15.1	32.4	8.4	39.9	38.4	33.9	40.6	28.7	31.7		
アウトレットショップ	3.0	0.0	0.0	0.4	0.0	0.1	1.5	8.4	6.7	4.1	2.6	4.7	9.8	8.7	9.3	3.1	1.5	2.3	2.3	4.0	0.8	1.1	1.2	1.6	4.3	0.8	2.0		
駅ビル・駅内商業施設	1.1	0.0	0.0	0.0	0.0	0.0	0.0	2.7	3.0	1.5	0.4	1.5	2.3	2.7	2.5	0.0	0.0	0.0	0.0	2.8	0.8	4.2	1.6	0.0	0.4	0.0	1.4		
ファストファッション店	5.7	0.0	0.0	0.0	0.4	0.1	9.9	16.8	21.3	28.5	29.5	21.3	4.9	4.2	4.5	0.4	0.0	0.0	0.1	0.4	0.0	0.4	0.0	0.4	0.4	0.0	0.2		
ドラッグストア	4.9	0.0	0.4	2.6	25.7	7.2	0.0	0.8	0.7	0.7	1.1	0.7	0.0	0.0	0.0	0.0	0.0	0.0	0.0	2.4	68.1	0.0	0.0	0.0	0.0	0.0	10.3		
店舗以外	7.7	6.4	3.0	3.7	1.9	3.7	13.4	7.6	9.0	5.2	6.3	8.3	7.9	10.3	9.1	16.7	9.4	3.8	10.0	10.1	4.2	4.6	15.6	14.0	6.7	2.0	8.1		
生協等の協同購入	0.9	6.4	3.0	3.7	1.1	3.5	1.9	0.0	0.4	0.0	0.0	0.5	0.4	0.4	0.4	0.8	0.0	0.0	0.3	0.0	0.0	0.0	0.0	0.0	0.0	0.0	0.0		
カタログ販売・新聞・雑誌	0.6	0.0	0.0	0.0	0.0	0.0	1.1	0.4	0.4	0.4	1.1	0.7	1.1	1.1	1.1	3.9	0.8	0.4	1.7	0.4	0.0	0.4	0.4	0.4	0.0	0.0	0.2		
アパレルショップ	0.0	0.0	0.0	0.0	0.0	0.0	0.0	0.0	0.0	0.0	0.0	0.0	0.0	0.0	0.0	0.0	0.0	0.0	0.0	0.0	0.0	0.0	0.0	0.0	0.0	0.0	0.0		
インターネットショッピング	6.2	0.0	0.0	0.0	0.7	0.2	10.3	7.3	8.2	4.9	5.2	7.2	6.4	8.7	7.6	12.1	8.7	3.4	8.0	9.7	4.2	4.2	15.2	13.6	6.7	2.0	7.9		

(11)三芳町

商品	A群										B群			C群		D群				E群							
	商品総合	肉果・実・魚・野菜・	調理(総菜・弁当等)	その他の飲料	日用・家庭雑貨	小計	寝具	紳士服・雑貨	婦人服・雑貨	子ども服・	下着・肌着	小計	靴・履きもの	かばん・バッグ	小計	家具・インテリア	家庭用電化製品	自転車	小計	時計・タクトレネズ	医薬・化粧品	書籍・文房具	楽器・CD	玩具	スポーツ用品	花木・園芸・生花	小計
購買店舗	92.4	95.9	99.2	99.2	98.3	98.1	90.3	92.2	88.9	95.7	92.4	91.9	87.8	85.8	86.8	83.6	93.2	94.7	90.5	91.3	97.4	94.0	83.0	85.6	90.8	99.1	91.8
一般の商店	3.5	4.1	0.0	2.5	0.0	1.7	0.0	0.0	0.0	0.0	0.0	0.0	0.0	0.0	0.0	0.0	0.9	9.7	3.5	10.6	1.7	10.3	5.0	2.7	11.0	15.9	8.2
百貨店(デパート)	4.4	0.0	0.8	0.0	0.0	0.2	4.4	4.3	10.3	5.2	3.4	5.5	11.3	15.0	13.2	3.4	1.7	2.7	2.6	12.5	1.7	1.7	4.0	4.5	4.6	1.8	4.3
総合スーパー	6.7	3.3	2.5	2.5	5.9	3.5	15.0	12.9	8.5	7.8	10.1	10.8	11.3	7.1	9.2	1.7	2.6	6.2	3.5	1.0	3.4	17.2	7.0	7.2	2.8	5.3	6.4
食品スーパー	16.1	88.4	89.2	74.2	38.1	72.7	2.7	1.7	1.7	1.7	1.7	1.9	0.9	0.9	0.9	0.9	0.9	1.8	1.2	1.0	3.4	6.0	6.0	1.8	0.9	1.8	3.0
コンビニエンスストア	0.3	0.0	4.2	0.8	0.0	1.3	0.0	0.0	0.0	0.0	0.0	0.0	0.0	0.0	0.0	0.0	0.0	0.0	0.0	0.0	0.0	0.9	0.0	0.0	0.0	0.0	0.1
ディスカウントストア	4.0	0.0	0.0	4.2	11.0	3.8	1.8	1.7	0.9	0.9	0.8	1.2	2.6	0.9	1.8	1.7	3.4	11.5	5.5	5.8	3.4	4.3	5.0	2.7	5.5	17.7	6.4
大型専門店	16.0	0.0	0.0	0.0	1.7	0.4	29.2	2.6	0.9	0.9	0.8	6.7	1.7	0.9	1.3	63.8	75.2	41.6	60.4	8.7	2.6	12.1	15.0	31.5	23.9	26.5	17.1
ショッピングセンター	24.3	0.0	2.5	2.5	5.9	2.7	19.5	39.7	37.6	43.1	28.6	33.7	43.5	44.2	43.9	8.6	7.7	20.4	12.1	38.5	11.1	35.3	36.0	31.5	35.8	26.5	30.4
アウトレットショップ	3.2	0.0	0.0	0.0	0.8	0.2	1.8	7.8	8.5	4.3	2.5	5.0	7.8	8.0	7.9	3.4	0.9	0.9	1.7	6.7	0.9	0.9	3.0	2.7	5.5	1.8	3.0
駅ビル・駅内商業施設	0.7	0.0	0.0	0.0	0.0	0.0	0.0	0.0	2.6	0.9	0.0	0.7	0.9	0.9	0.9	0.0	0.0	0.0	0.0	4.8	0.0	0.9	2.0	0.9	0.0	1.8	1.4
ファストファッション店	7.2	0.0	0.0	0.0	0.8	0.2	15.9	21.6	17.9	31.0	43.7	26.2	7.8	8.0	7.9	0.0	0.0	0.0	0.0	0.0	0.0	0.0	0.0	0.0	0.9	0.0	0.1
ドラッグストア	6.0	0.0	0.0	12.5	33.9	11.5	0.0	0.0	0.0	0.0	0.8	0.2	0.0	0.0	0.0	0.0	0.0	0.0	0.0	1.9	69.2	4.3	0.0	0.0	0.0	0.0	11.4
店舗以外	7.6	4.1	0.8	0.8	1.7	1.9	9.7	7.8	11.1	4.3	7.6	8.1	12.2	14.2	13.2	16.4	6.8	5.3	9.5	8.7	2.6	6.0	17.0	14.4	9.2	0.9	8.2
生協等の協同購入	0.4	4.1	0.8	0.8	1.7	1.9	0.0	0.0	0.0	0.0	0.0	0.0	0.9	0.0	0.4	0.0	0.0	0.0	0.0	0.0	0.0	0.0	0.0	0.0	0.0	0.0	0.0
カタログ販売・新聞・雑誌	1.0	0.0	0.0	0.0	0.0	0.0	1.8	1.7	1.7	1.7	3.4	2.1	2.6	2.7	2.6	1.7	0.9	0.9	1.2	1.0	0.0	0.0	0.0	0.0	0.0	0.0	0.1
アパレルショップ	0.1	0.0	0.0	0.0	0.0	0.0	0.9	0.9	0.9	0.0	0.0	0.5	0.0	0.0	0.0	0.0	0.0	0.0	0.0	0.0	0.0	0.0	0.0	0.0	0.0	0.0	0.0
インターネットショッピング	6.1	0.0	0.0	0.0	0.0	0.0	7.1	5.2	8.5	2.6	4.2	5.5	8.7	11.5	10.1	14.7	6.0	4.4	8.4	7.7	2.6	6.0	17.0	14.4	9.2	0.9	8.1

(12) 春日部市

(%)

購買店舗	商品		A群				B群				C群		D群				E群												
	商品総合	小計	肉果・実・魚・野菜	調理済み食品等	飲料・その他食品	日用・家庭雑貨	小計	寝具	紳士服・雑貨	婦人服・雑貨	子ども服	下着・肌着	小計	家具・インテリア	家庭用電化製品	自転車	小計	時計・メガネ・アクセサリー	医薬品・化粧品	書籍・文房具	楽器・CD	玩具	スポーツ用品	花木・園芸・生花	小計				
店舗	94.3	94.3	95.6	97.7	95.8	97.0	96.5	93.1	97.4	93.1	94.9	97.1	95.1	94.5	90.7	92.6	90.0	93.2	97.2	93.4	92.2	96.1	94.7	86.3	90.4	94.2	98.2	93.2	
一般の商店	3.3	1.5	1.9	0.8	1.1	1.3	0.6	0.6	0.0	0.0	0.0	0.0	0.3	1.5	0.4	1.0	1.1	1.5	19.7	7.3	7.5	0.2	8.3	4.0	1.3	4.9	13.4	5.6	
百貨店(デパート)	2.5	0.4	1.3	0.2	0.2	0.5	4.3	5.2	4.2	2.3	1.3	3.4	3.4	4.0	8.3	6.1	1.7	0.2	1.1	1.0	4.9	1.3	3.0	3.5	1.7	1.3	1.6	2.5	
総合スーパー	10.4	13.4	13.5	13.3	13.2	13.4	18.1	12.5	9.9	11.0	13.2	12.9	13.8	10.4	12.1	4.7	4.7	3.2	3.5	3.8	8.0	4.3	13.6	10.8	10.5	9.3	8.5	9.3	
食品スーパー	9.9	69.1	66.2	52.1	12.2	50.0	0.2	0.2	0.2	0.2	0.2	0.2	0.2	0.2	0.2	0.2	0.2	0.2	0.0	0.1	0.2	0.4	0.4	0.0	0.0	0.0	1.6	0.4	
コンビニエンスストア	0.4	0.2	5.1	2.5	0.9	2.2	0.2	0.0	0.0	0.0	0.0	0.0	0.0	0.0	0.0	0.0	0.0	0.0	0.0	0.1	0.0	0.0	0.0	0.0	0.0	0.0	0.0	0.0	0.0
ディスカウントストア	3.8	4.4	3.0	10.4	10.7	7.1	1.9	0.4	0.2	0.2	0.2	0.2	0.6	1.1	0.2	0.6	3.2	2.5	10.3	5.3	2.9	2.4	0.8	1.1	3.7	3.5	17.9	4.6	
大型専門店	14.2	0.2	0.2	0.2	3.8	1.1	21.6	1.7	0.2	0.4	0.2	4.8	2.1	0.6	1.4	63.3	75.9	27.1	55.7	10.2	1.1	6.8	9.1	22.4	25.1	27.7	14.5		
ショッピングセンター	33.5	6.5	5.9	6.6	11.7	7.7	24.4	47.7	49.4	43.9	34.2	39.9	58.5	56.1	57.3	14.4	9.5	31.7	18.4	53.9	13.4	59.3	57.2	49.9	46.1	26.2	43.8		
アウトレットショップ	1.3	0.0	0.0	0.0	0.4	0.1	0.6	3.2	2.9	1.9	0.4	1.8	2.5	4.7	3.6	0.6	0.2	0.2	3.3	1.4	2.0	0.2	0.4	0.4	0.7	2.4	0.4	0.9	
駅ビル・駅内商業施設	0.6	0.0	0.4	0.0	0.2	0.2	0.2	1.5	1.1	0.6	0.2	0.7	1.9	2.1	2.0	0.4	0.0	0.0	0.2	0.2	1.6	0.2	0.6	0.2	0.0	0.2	0.7	0.5	
ファストファッション店	8.2	0.0	0.0	0.0	0.6	0.2	20.9	24.3	24.8	34.4	47.2	30.4	8.9	7.6	8.3	0.4	0.0	0.0	0.0	0.1	0.2	0.2	0.0	0.0	0.0	1.3	0.0	0.3	
ドラッグストア	6.0	0.0	0.2	9.5	42.0	12.8	0.0	0.0	0.0	0.0	0.0	0.0	0.0	0.0	0.0	0.0	0.0	0.0	0.0	0.0	0.9	72.2	1.5	0.0	0.0	0.0	0.2	10.8	
店舗以外	5.7	4.4	2.3	4.2	3.0	3.5	6.9	2.6	6.9	5.1	2.9	4.9	4.9	5.5	9.3	7.4	10.0	6.8	2.8	6.6	7.8	3.9	5.3	13.7	9.6	5.8	1.8	6.8	
生協等の協同購入	0.6	3.8	1.9	3.4	1.9	2.7	0.6	0.2	0.2	0.2	0.4	0.3	0.3	0.0	0.2	0.1	0.0	0.0	0.0	0.0	0.0	0.0	0.0	0.0	0.0	0.0	0.0	0.0	0.0
カタログ販売・新聞・雑誌	0.4	0.2	0.4	0.0	0.0	0.2	0.9	0.2	1.5	0.8	0.2	0.7	0.6	0.6	0.6	0.6	1.3	0.2	0.0	0.5	0.0	0.7	0.0	0.0	0.0	0.0	0.0	0.0	0.1
アパレルショップ	0.0	0.0	0.0	0.0	0.0	0.0	0.0	0.0	0.0	0.0	0.0	0.0	0.0	0.0	0.2	0.1	0.0	0.0	0.0	0.0	0.0	0.0	0.0	0.0	0.0	0.0	0.0	0.0	0.0
インターネットショッピング	4.7	0.4	0.0	0.8	1.1	0.6	5.4	2.2	5.3	4.0	2.3	3.8	4.9	8.3	6.6	6.6	8.7	6.6	2.8	6.1	7.8	3.3	5.3	13.7	9.6	5.8	1.6	6.7	

(13) 草加市

商品	A群										B群			C群		D群				E群						小計	
	商品総合	肉果・実・魚・野菜・	調理済み食品等	飲料その他	日用品・家庭雑貨	小計	寝具	紳士服・雑貨	婦人服・雑貨	子ども服	下着・肌着	小計	靴・履きもの	かばん・バッグ	小計	家具・インテリア	家庭用電化製品	自転車	小計	時計・メガネ・ズボン	医薬品・化粧品	書籍・文房具	楽器・CD	玩具	スポーツ用品		花木・園芸・生花
購買店舗	92.3	94.2	97.1	96.2	96.6	96.0	90.8	93.6	92.4	95.0	94.3	93.2	91.7	88.1	89.9	88.2	90.9	96.0	91.7	89.9	93.7	94.4	81.0	87.3	88.3	96.7	90.2
一般の商店	5.0	1.7	1.5	0.8	0.6	1.1	1.9	0.2	0.2	0.2	0.2	0.5	2.3	0.8	1.5	0.4	2.3	17.7	6.7	14.4	1.2	22.1	8.9	5.1	5.4	20.5	11.0
百貨店(デパート)	2.5	0.0	0.6	0.2	0.0	0.2	1.0	6.2	4.8	2.7	1.0	3.1	7.9	9.6	8.7	2.0	0.8	1.6	1.4	7.6	0.8	1.4	1.1	1.8	2.0	0.6	2.2
総合スーパー	14.0	22.4	23.3	21.6	21.9	22.3	19.8	12.8	9.9	11.8	22.6	15.4	13.4	10.2	11.8	3.7	2.9	8.0	4.8	11.3	7.3	18.5	12.7	16.4	11.1	11.9	12.8
食品スーパー	9.8	64.4	57.7	50.9	16.8	47.5	0.4	0.4	0.4	0.4	0.4	0.4	0.4	0.4	0.4	0.4	0.4	1.6	0.8	0.4	0.6	1.0	0.6	0.8	0.4	1.5	0.8
コンビニエンスストア	0.4	0.0	6.1	0.6	0.4	1.8	0.2	0.0	0.0	0.0	0.0	0.0	0.0	0.0	0.0	0.0	0.0	0.2	0.1	0.0	0.0	0.4	0.0	0.2	0.0	0.2	0.1
ディスカウントストア	4.7	3.4	3.3	11.7	15.2	8.4	2.7	2.1	1.0	1.0	1.5	1.7	0.6	0.6	0.6	1.8	1.9	14.5	6.0	1.8	1.4	4.4	3.0	6.7	6.5	13.4	5.3
大型専門店	14.0	0.0	0.0	0.2	3.2	0.9	33.2	1.7	0.2	1.0	0.6	7.3	2.5	0.8	1.6	60.3	72.9	35.0	56.2	10.1	0.4	5.2	7.6	22.8	9.9	28.0	11.9
ショッピングセンター	25.9	1.7	1.9	1.7	4.8	2.5	16.1	41.1	44.8	44.6	28.3	35.0	51.8	50.8	51.3	16.1	9.1	16.3	13.8	34.1	9.7	34.2	38.6	32.3	49.2	18.8	31.0
アウトレットショップ	1.0	0.0	0.0	0.0	0.0	0.0	0.8	1.7	2.1	1.5	0.2	1.3	1.7	2.5	2.1	2.2	0.4	0.8	1.1	1.0	0.2	0.6	0.6	0.2	3.2	0.6	0.9
駅ビル・駅内商業施設	2.3	0.6	2.7	0.2	0.4	0.9	0.8	3.1	5.7	2.3	1.1	2.6	4.0	5.8	4.9	0.8	0.2	0.4	0.5	5.5	0.2	5.8	7.8	0.4	0.2	0.8	2.9
ファストファッション店	7.0	0.0	0.0	0.0	0.2	0.0	14.0	24.2	23.3	29.5	38.4	25.9	7.1	6.7	6.9	0.4	0.0	0.0	0.1	0.2	0.2	0.0	0.0	0.2	0.2	0.0	0.1
ドラッグストア	5.7	0.0	0.0	8.3	33.1	10.3	0.0	0.0	0.0	0.0	0.0	0.0	0.0	0.0	0.0	0.2	0.0	0.0	0.1	3.5	71.6	1.0	0.2	0.4	0.2	0.2	11.3
店舗以外	7.7	5.8	2.9	3.8	3.4	4.0	9.2	6.4	7.6	5.0	5.7	6.8	8.5	11.9	10.1	11.8	9.1	4.0	8.3	10.1	6.3	5.0	19.0	12.7	11.7	3.3	9.8
生協等の協同購入	0.8	5.1	2.5	2.8	2.1	3.1	1.0	0.4	0.4	0.0	0.4	0.4	0.0	0.0	0.0	0.0	0.0	0.0	0.0	0.0	0.6	0.2	0.4	0.2	0.2	0.2	0.3
カタログ販売・新聞・雑誌	0.4	0.0	0.0	0.0	0.2	0.0	1.5	0.0	1.0	0.8	0.4	0.7	0.8	0.6	0.7	1.6	0.2	0.2	0.7	0.0	0.4	0.0	0.2	0.2	0.0	0.0	0.1
アレルショップ	0.0	0.0	0.0	0.0	0.0	0.0	0.0	0.0	0.0	0.0	0.0	0.0	0.0	0.2	0.1	0.0	0.0	0.0	0.0	0.2	0.0	0.0	0.0	0.0	0.0	0.0	0.0
インターネットショッピング	6.5	0.8	0.4	0.9	1.1	0.8	6.7	6.0	6.3	4.2	5.0	5.6	7.5	11.2	9.3	10.2	8.9	3.8	7.7	9.9	5.4	5.4	18.4	12.3	11.5	3.1	9.4

(14) 越谷市

商品	A群										B群			C群		D群				E群							
	商品総合	肉果・実・魚・野菜・	調理済み食品等	飲料・その他食品	日用・家庭雑貨	小計	寝具	紳士服・雑貨	婦人服・雑貨	子ども服	下着・肌着	小計	靴・履きもの	かばん・バッグ	小計	家具・インテリア	家庭用電化製品	自転車	小計	時計・メガネ・ズボン	医薬品・化粧品	書籍・文房具	楽器・CD	玩具	スポーツ用品	花木・園芸・生花	小計
購買店舗	94.5	97.7	98.7	96.8	98.5	97.9	91.0	96.3	93.4	94.9	95.6	94.2	94.9	92.1	93.5	90.9	94.3	97.8	94.3	90.6	94.8	94.7	87.3	91.6	94.4	98.3	93.1
計	4.8	2.3	2.3	1.0	0.3	1.5	1.0	0.6	0.3	0.6	0.0	0.5	2.6	1.2	1.9	1.8	1.9	23.8	9.2	0.7	15.5	4.8	3.3	4.8	23.2	8.8	
一般の商店	2.3	0.3	0.4	0.3	0.4	0.4	2.5	5.7	4.4	2.5	1.9	3.4	5.3	9.7	7.5	1.8	0.4	0.3	0.8	4.0	1.6	1.2	1.1	0.9	1.7	1.2	1.7
百貨店(デパート)	8.3	15.2	16.0	13.9	18.0	15.8	11.2	9.2	7.2	7.8	9.7	9.0	6.5	5.7	6.1	2.8	2.2	6.0	3.7	6.0	3.3	8.3	6.5	5.5	4.5	7.7	6.0
総合スーパー	10.5	70.4	64.1	59.2	17.0	52.8	0.6	0.4	0.3	0.4	0.4	0.4	0.4	0.3	0.4	0.3	0.3	0.3	0.3	0.3	0.3	0.4	0.3	0.3	0.3	2.3	0.6
食品スーパー	0.3	0.0	5.3	1.5	0.0	1.7	0.0	0.0	0.0	0.0	0.0	0.0	0.0	0.0	0.0	0.0	0.1	0.1	0.1	0.0	0.0	0.0	0.0	0.0	0.0	0.2	0.0
コンビニエンスストア	3.5	2.9	1.2	8.2	12.1	6.1	4.4	0.3	0.1	0.3	0.6	1.1	1.0	0.9	1.0	1.3	1.0	11.2	4.5	2.1	0.6	1.9	1.7	3.4	4.1	14.5	4.0
ディスカウントストア	13.0	0.0	0.0	0.1	2.7	0.7	27.0	1.8	0.6	0.7	0.6	6.1	1.6	0.6	1.1	63.7	75.1	27.7	55.6	7.5	0.3	4.4	5.0	23.5	13.9	17.0	10.2
大型専門店	37.7	6.1	7.6	6.6	11.8	8.0	28.6	56.5	55.2	53.8	43.6	47.5	65.7	60.8	63.2	17.3	12.5	26.5	18.8	56.6	17.0	57.2	63.7	52.8	62.3	30.8	48.6
ショッピングセンター	1.3	0.0	0.0	0.0	0.0	0.0	0.4	3.1	3.1	2.1	0.7	1.9	3.4	4.8	4.1	1.0	0.1	1.6	0.9	1.2	0.3	0.7	0.8	1.0	2.1	0.6	1.0
アウトレットショップ	1.1	0.4	1.6	0.1	0.1	0.6	0.4	0.9	2.5	0.4	0.7	1.0	1.8	2.2	2.0	0.3	0.1	0.0	0.1	1.8	0.4	4.3	3.3	0.6	0.2	0.6	1.6
駅ビル・駅内商業施設	6.2	0.0	0.0	0.0	0.1	0.0	14.7	17.7	19.7	26.4	37.3	23.2	6.6	6.0	6.3	0.1	0.0	0.1	0.1	0.2	0.1	0.3	0.2	0.0	0.5	0.0	0.2
ファストファッション店	5.5	0.0	0.1	5.9	36.0	10.4	0.0	0.0	0.0	0.0	0.0	0.0	0.0	0.0	0.0	0.3	0.3	0.0	0.2	1.7	70.1	0.4	0.0	0.1	0.2	0.3	10.6
ドラッグストア	5.5	2.3	1.3	3.2	1.5	2.1	9.0	3.7	6.6	5.1	4.4	5.8	5.1	7.9	6.5	9.1	5.7	2.2	5.7	9.4	5.2	5.3	12.7	8.4	5.6	1.7	6.9
店舗以外	0.5	2.2	1.3	2.5	1.0	1.8	1.0	0.3	0.3	0.3	0.3	0.4	0.3	0.1	0.2	0.0	0.0	0.0	0.0	0.0	0.0	0.0	0.0	0.0	0.0	0.2	0.0
生協等の協同購入	0.4	0.0	0.0	0.0	0.0	0.0	1.3	0.6	0.9	0.6	0.9	0.9	0.3	0.3	0.3	1.3	0.0	0.1	0.5	0.2	1.2	0.0	0.0	0.0	0.0	0.0	0.2
カタログ販売・新聞・雑誌	0.0	0.0	0.0	0.0	0.0	0.0	0.0	0.0	0.0	0.0	0.0	0.0	0.0	0.0	0.0	0.0	0.3	0.0	0.1	0.0	0.0	0.0	0.0	0.0	0.0	0.0	0.0
アレホショッピング	0.0	0.0	0.0	0.0	0.0	0.0	0.0	0.0	0.0	0.0	0.0	0.0	0.0	0.0	0.0	0.0	0.0	0.3	0.0	0.0	0.0	0.0	0.0	0.0	0.0	0.0	0.0
インターネットショッピング	4.6	0.1	0.0	0.7	0.4	0.3	6.6	2.8	5.4	4.3	3.2	4.5	4.5	7.5	6.0	7.8	5.4	2.1	5.1	9.2	4.0	5.3	12.5	8.4	5.6	1.5	6.6

(15)八潮市

商品	A群										B群			C群		D群				E群						小計	
	商品総合	肉果・実・魚・野菜・	調理(総菜・弁当等)	飲料(その他)	日用品・家庭雑貨	小計	寝具	紳士服・雑貨	婦人服・雑貨	子ども服	下着・肌着	小計	靴・履きもの	かばん・バッグ	小計	家具・インテリア	家庭用電化製品	自転車	小計	時計・メガネ・ズボン	医薬品・化粧品	書籍・文房具	楽器・CD	玩具	スポーツ用品		花木・園芸・生花
購買店舗	92.0	97.9	99.6	97.9	99.2	98.6	88.6	94.0	92.9	93.0	94.9	92.7	91.8	88.2	90.0	85.4	88.2	93.9	89.2	86.4	94.5	94.8	79.4	83.8	88.1	96.9	89.2
一般の商店	5.3	2.1	3.3	0.8	0.8	1.8	0.4	1.3	0.8	0.8	0.4	0.8	4.7	1.3	3.0	0.4	1.3	16.0	5.9	11.8	1.3	17.0	10.1	6.6	14.5	18.4	11.3
百貨店(デパート)	2.0	0.0	0.0	0.0	0.0	0.0	0.8	5.2	4.2	2.5	1.7	2.9	3.9	7.9	5.9	1.3	0.0	0.0	0.4	5.0	0.4	3.0	3.2	1.3	0.4	1.3	2.1
総合スーパー	11.8	14.8	15.0	17.3	12.4	14.9	19.5	14.7	10.5	11.2	16.0	14.3	13.4	11.4	12.4	1.8	0.8	4.3	2.3	10.0	4.2	26.1	11.0	13.5	8.8	10.8	12.1
食品スーパー	10.8	75.3	70.8	55.7	14.5	54.1	0.4	0.0	0.0	0.0	0.0	0.1	0.0	0.0	0.0	0.0	0.0	0.0	0.0	0.5	0.0	0.0	0.0	0.0	0.0	3.1	0.5
コンビニエンスストア	0.3	0.0	5.8	0.4	0.0	1.6	0.0	0.0	0.0	0.0	0.0	0.0	0.0	0.0	0.0	0.0	0.0	0.0	0.0	0.0	0.0	0.9	0.0	0.0	0.0	0.0	0.1
ディスカウントストア	4.5	3.7	1.7	8.9	11.2	6.3	2.1	0.9	0.8	0.0	1.3	1.0	1.7	2.2	2.0	2.2	3.0	17.3	7.5	4.1	2.5	0.9	1.4	5.7	6.2	17.0	5.4
大型専門店	14.4	0.0	0.4	0.0	4.6	1.2	26.3	0.9	0.8	0.4	0.4	5.7	4.3	0.4	2.4	62.4	73.0	35.5	57.1	9.1	0.0	12.2	11.5	18.8	14.5	30.5	13.7
ショッピングセンター	24.5	2.1	2.5	2.5	4.6	2.9	14.0	41.8	48.1	41.7	23.6	33.9	44.8	50.7	47.7	14.2	8.9	17.3	13.4	40.0	8.4	29.1	37.2	35.4	39.6	13.0	28.8
アウトレットショップ	1.3	0.0	0.0	0.0	0.0	0.0	1.7	3.4	2.5	3.3	0.4	2.3	3.4	1.7	2.6	1.8	0.8	0.9	1.2	0.5	0.8	0.4	1.4	0.9	2.2	0.9	1.0
駅ビル・駅内商業施設	1.6	0.0	0.0	0.0	0.0	0.0	0.0	2.2	3.8	1.2	0.8	1.6	4.3	4.8	4.6	0.0	0.4	2.6	1.0	4.5	1.3	3.5	2.8	0.4	0.4	0.9	2.0
ファストファッション店	8.4	0.0	0.0	0.0	0.4	0.1	23.3	23.7	21.3	31.8	50.2	30.1	11.2	7.9	9.5	1.3	0.0	0.0	0.4	0.0	0.0	0.4	0.5	0.9	0.9	0.0	0.4
ドラッグストア	7.0	0.0	0.0	12.2	50.6	15.7	0.0	0.0	0.0	0.0	0.0	0.0	0.0	0.0	0.0	0.0	0.0	0.0	0.0	0.9	75.5	1.3	0.5	0.4	0.4	0.9	11.9
店舗以外	8.0	2.1	0.4	2.1	0.8	1.4	11.4	6.0	7.1	7.0	5.1	7.3	8.2	11.8	10.0	14.6	11.8	6.1	10.8	13.6	5.5	5.2	20.6	16.2	11.9	3.1	10.8
生協等の協同購入	0.3	1.6	0.4	1.7	0.0	0.9	1.3	0.0	0.0	0.0	0.0	0.3	0.4	0.0	0.2	0.0	0.0	0.0	0.0	0.0	0.4	0.0	1.4	0.0	0.0	0.0	0.3
カタログ販売・新聞・雑誌	0.5	0.0	0.0	0.0	0.0	0.0	2.1	0.4	1.7	0.8	0.8	1.2	0.4	1.3	0.9	2.2	0.4	0.0	0.9	0.0	0.0	0.0	0.0	0.0	0.4	0.0	0.1
アパレルショップ	0.0	0.0	0.0	0.0	0.0	0.0	0.0	0.0	0.0	0.0	0.0	0.0	0.0	0.0	0.0	0.0	0.0	0.0	0.0	0.0	0.0	0.0	0.0	0.0	0.0	0.0	0.0
インターネットショッピング	7.2	0.4	0.0	0.4	0.8	0.4	8.1	5.6	5.4	6.2	4.2	5.9	7.3	10.5	8.9	12.4	11.4	6.1	9.9	13.6	5.1	5.2	19.3	16.2	11.5	3.1	10.5

(16) 三郷市

商品	A群										B群			C群		D群				E群						
	商品総合	肉果・実・魚・野菜・	調理済み食品等	飲料・その他食品	日用・家庭雑貨	小計	寝具	紳士服・雑貨	婦人服・雑貨	子ども服	下着・肌着	小計	靴・履きもの	かばん・バッグ	小計	家具・インテリア	家庭用電化製品	自転車	小計	時計・メガネ・ズボン	医薬・化粧品	書籍・文房具	楽器・CD	玩具	スポーツ用品	花木・園芸・生花
購買店舗	94.3	96.1	97.5	97.0	98.7	97.3	91.3	95.1	93.9	96.0	94.5	95.5	92.8	94.2	89.9	94.9	97.9	94.3	90.3	96.4	95.4	85.3	88.1	92.1	99.2	92.4
計	3.1	3.4	2.3	1.5	1.3	2.1	0.8	0.3	0.5	0.3	0.4	2.0	0.5	1.3	1.3	0.5	9.6	3.8	8.1	0.3	5.1	1.6	2.9	6.1	18.0	6.0
一般の商店	2.3	0.2	0.8	0.0	0.3	0.3	1.3	5.7	5.3	1.5	3.1	6.8	9.5	8.1	0.5	0.3	0.8	0.5	3.9	1.0	1.8	2.7	1.8	2.1	1.6	2.1
百貨店(デパート)	19.4	22.2	26.6	19.8	24.1	23.2	25.3	24.3	16.7	19.2	21.6	21.1	17.7	19.4	5.7	3.3	6.8	5.2	16.3	9.9	39.8	18.4	30.9	18.4	17.2	21.6
総合スーパー	8.8	59.4	53.4	44.4	12.8	42.6	0.5	0.5	0.3	0.3	0.4	0.5	0.5	0.5	0.3	0.3	0.3	0.3	0.3	0.3	1.0	0.5	0.5	0.3	1.9	0.7
食品スーパー	0.4	0.2	5.8	1.5	0.3	1.9	0.3	0.0	0.0	0.0	0.1	0.0	0.0	0.0	0.0	0.0	0.0	0.0	0.0	0.0	0.0	0.0	0.0	0.0	0.0	0.0
コンビニエンスストア	7.9	10.0	7.0	19.3	19.1	13.8	6.6	3.1	1.5	2.3	3.8	3.5	2.8	2.6	3.9	4.3	20.6	9.5	6.8	5.1	6.1	6.1	10.6	9.5	15.6	8.5
ディスカウントストア	14.5	0.0	0.0	0.0	4.3	1.1	28.3	1.3	0.0	0.5	6.1	1.5	0.8	1.1	63.1	80.8	43.2	62.6	9.4	1.3	3.8	10.9	12.5	19.7	26.0	11.8
大型専門店	22.7	0.5	1.0	0.7	2.0	1.1	10.5	34.1	40.5	35.4	23.3	28.7	45.7	47.3	46.5	13.1	4.8	15.9	11.2	40.7	6.6	35.5	44.3	27.8	33.2	17.8
ショッピングセンター	1.1	0.0	0.0	0.2	0.0	0.1	0.3	2.8	1.8	1.8	0.3	1.4	2.8	3.3	3.0	0.8	0.8	0.8	1.3	0.5	0.5	0.5	1.0	2.4	0.5	1.0
アウトレットショップ	0.3	0.0	0.3	0.0	0.0	0.1	0.0	0.3	1.0	0.5	0.6	0.5	0.5	0.5	0.0	0.0	0.0	0.0	1.3	0.5	0.5	0.3	0.0	0.0	0.0	0.4
駅ビル・駅内商業施設	8.0	0.0	0.0	0.0	0.3	0.1	17.6	22.7	25.8	34.3	41.6	28.5	11.8	10.0	10.9	1.3	0.0	0.0	0.4	0.5	0.3	0.0	0.0	0.0	0.5	0.0
ファストファッション店	5.7	0.0	0.5	9.6	34.4	11.0	0.0	0.0	0.3	0.0	0.3	0.1	0.0	0.0	0.0	0.0	0.0	0.0	1.6	70.7	1.3	0.0	0.0	0.0	0.3	10.8
ドラッグストア	5.7	3.9	2.5	3.0	1.3	2.7	8.7	4.9	6.1	4.0	5.5	4.5	7.2	5.8	10.1	5.1	2.1	2.1	5.7	9.7	3.6	4.0	14.7	11.9	7.9	0.8
店舗以外	0.5	3.7	2.3	2.5	0.8	2.3	0.3	0.0	0.3	0.0	0.2	0.3	0.3	0.3	0.3	0.0	0.0	0.1	0.0	0.3	0.3	0.0	0.0	0.0	0.0	0.1
生協等の協同購入	0.4	0.0	0.0	0.0	0.0	0.0	1.3	0.3	1.0	0.8	1.3	0.9	1.0	0.8	2.3	0.0	0.0	0.8	0.0	0.3	0.0	0.0	0.0	0.0	0.0	0.0
カタログ販売・新聞・雑誌	0.0	0.0	0.0	0.0	0.0	0.0	0.3	0.0	0.0	0.0	0.1	0.0	0.0	0.0	0.0	0.0	0.0	0.0	0.0	0.0	0.0	0.0	0.0	0.0	0.0	0.0
アパレルショップ	4.7	0.2	0.3	0.5	0.5	0.4	6.9	4.7	4.8	3.3	2.5	4.4	3.3	6.2	7.5	5.1	2.1	4.9	9.7	3.1	4.3	14.7	11.9	7.9	0.8	7.4
インターネットショッピング																										

(17) 吉川市

(%)

商品	A群				B群			C群		D群			E群															
	商品総合	肉果・実・魚・野菜・	調理(総菜・弁当等)	その他(飲料)	日用品・家庭雑貨	小計	寝具	紳士服・雑貨	婦人服・雑貨	子ども服	下着・肌着	小計	靴・履きもの	かばん・バッグ	小計	家具・インテリア	家庭用電化製品	自転車	小計	時計・タガメ・ネズ	医薬・化粧品	書籍・文房具	楽器・CD	玩具	スポーツ用品	花木・園芸・生花	小計	
店舗	95.4	94.5	97.8	97.2	97.8	96.8	95.5	96.6	97.3	99.4	96.1	97.0	98.3	96.1	97.2	93.8	95.0	97.7	95.5	93.5	95.4	93.8	80.5	92.0	96.6	98.9	92.9	
計	2.3	2.2	2.8	1.1	0.6	1.7	1.1	0.0	0.0	0.0	0.0	0.2	0.6	0.6	0.6	0.6	2.2	8.5	3.7	8.9	1.1	2.8	0.0	2.3	2.9	10.9	4.1	
一般の商店	1.6	0.0	0.6	0.0	0.6	0.3	2.2	2.8	2.7	2.2	1.1	2.2	4.0	5.0	4.5	1.1	1.1	1.1	1.1	2.4	1.7	1.1	1.1	1.7	1.1	0.6	1.4	
百貨店(デパート)	12.3	24.6	26.1	16.0	14.6	20.4	14.6	10.6	9.3	8.4	13.3	11.2	9.6	10.1	9.8	4.5	3.3	7.3	5.1	11.2	6.3	24.4	13.2	10.8	8.6	11.5	12.3	
総合スーパー	9.6	57.4	51.1	49.2	17.4	43.9	2.2	1.7	1.6	1.1	1.1	1.6	1.1	0.6	0.8	0.6	1.1	0.6	0.7	0.0	0.0	1.1	1.1	1.7	2.3	4.0	1.5	
食品スーパー	0.3	0.0	5.6	0.0	0.0	1.4	0.0	0.0	0.0	0.0	0.0	0.0	0.0	0.0	0.0	0.0	0.0	0.0	0.0	0.0	0.0	0.0	0.0	0.0	0.0	0.0	0.0	
コンビニエンスストア	3.6	4.4	2.8	9.4	10.7	6.8	3.9	1.1	0.5	0.6	1.1	1.4	1.1	0.0	0.6	1.7	1.1	13.0	5.2	1.2	1.1	1.1	0.6	2.8	1.7	16.1	3.5	
ディスカウントストア	11.7	0.5	0.0	0.0	5.6	1.5	24.2	1.1	0.0	0.6	0.0	5.1	2.3	1.1	1.7	38.8	65.6	28.2	50.9	4.1	0.6	1.7	3.4	14.8	10.3	23.6	8.4	
大型専門店	39.9	5.5	8.3	7.2	6.2	6.8	24.2	54.7	62.1	58.7	46.7	49.3	66.1	67.0	66.6	24.3	20.0	38.4	27.5	63.9	18.4	57.4	60.3	56.8	64.9	29.9	50.2	
ショッピングセンター	0.7	0.0	0.0	0.0	0.0	0.0	0.6	2.8	2.2	0.6	0.6	1.3	1.1	2.2	1.7	0.6	0.0	0.6	0.4	1.2	0.0	0.0	0.6	0.0	1.1	0.0	0.4	
アウトレットショップ	0.2	0.0	0.6	0.0	0.0	0.1	0.6	1.1	1.1	0.6	0.0	0.7	0.0	0.0	0.0	0.0	0.0	0.0	0.0	0.0	0.0	1.1	0.0	0.0	0.0	0.0	0.2	
駅ビル・駅内商業施設	7.1	0.0	0.0	0.0	1.1	0.3	21.9	20.7	17.6	26.8	32.2	23.8	12.4	9.5	11.0	1.7	0.6	0.0	0.7	0.6	0.6	0.0	0.0	0.6	2.3	0.0	0.6	
ファストファッション店	6.0	0.0	0.0	14.4	41.0	13.7	0.0	0.0	0.0	0.0	0.0	0.0	0.0	0.0	0.0	0.0	0.0	0.0	0.0	0.0	65.5	2.8	0.0	0.6	1.1	2.3	10.4	
ドラッグストア	4.6	5.5	2.2	2.8	2.2	3.2	4.5	3.4	2.7	0.6	3.9	3.0	1.7	3.9	2.8	6.2	5.0	2.3	4.5	6.5	4.6	6.3	19.5	8.0	3.4	1.1	7.1	
店舗以外	0.7	4.9	2.2	2.2	1.1	2.6	1.1	0.6	0.5	0.0	0.6	0.6	0.0	0.0	0.0	0.6	0.0	0.0	0.2	0.0	0.0	0.0	0.0	0.0	0.0	0.0	0.0	
生協等の協同購入	0.2	0.0	0.0	0.0	0.0	0.0	1.1	0.0	0.0	0.0	1.1	0.4	0.0	0.0	0.0	1.1	0.0	0.0	0.4	0.0	1.7	0.0	0.0	0.0	0.0	0.0	0.2	
カタログ販売・新聞・雑誌	0.1	0.0	0.0	0.0	0.0	0.0	0.0	0.0	0.0	0.0	0.0	0.0	0.0	0.0	0.0	0.0	1.1	0.0	0.4	0.0	0.0	0.0	0.0	0.0	0.0	0.0	0.0	
アパレルショップ	3.6	0.5	0.0	0.6	1.1	0.6	2.2	2.8	2.2	0.6	2.2	2.0	1.7	3.9	2.8	4.5	3.9	2.3	3.6	6.5	2.9	6.3	19.5	8.0	3.4	1.1	6.8	
インターネットショッピング																												

(18) 松伏町

商品	A群										B群			C群		D群				E群						小計
	商品総合	肉果・実・魚・野菜・	調理済み食品等	その他飲料	日用・家庭雑貨	小計	寝具	紳士服・雑貨	婦人服・雑貨	子ども服・	下着・肌着	小計	靴・履きもの	かばん・バッグ	小計	家具・インテリア	家庭用電化製品	自転車	小計	時計・メガネ・ズボン	医薬・化粧品	書籍・文房具	楽器・CD	玩具	スポーツ用品	
購買店舗	95.9	96.6	98.8	98.8	100.0	98.5	95.3	96.4	97.7	98.8	97.4	97.6	90.6	94.1	92.6	91.7	97.6	93.9	96.2	95.1	92.9	90.4	93.9	96.3	98.8	94.7
一般の商店	3.4	2.3	3.5	2.4	2.4	2.7	1.2	0.0	0.0	0.0	0.2	1.2	0.0	0.6	1.2	1.2	1.2	4.9	6.4	0.0	14.3	3.6	2.4	1.3	15.9	6.3
百貨店(デパート)	0.4	0.0	0.0	0.0	0.0	0.0	2.4	1.2	0.0	0.0	0.7	0.0	0.0	0.0	1.2	0.0	1.2	0.8	1.3	1.2	0.0	0.0	0.0	0.0	0.0	0.4
総合スーパー	5.2	3.4	5.9	4.8	7.2	5.3	9.4	8.3	7.0	3.5	6.3	3.6	3.5	3.6	3.7	1.2	3.7	2.8	3.8	2.4	7.1	6.0	4.9	8.8	7.3	5.8
食品スーパー	13.4	80.5	71.8	61.9	22.9	59.6	4.7	4.8	2.3	2.4	3.3	1.2	2.4	1.8	2.5	2.4	1.2	2.0	1.3	1.2	1.2	2.4	1.2	1.3	3.7	1.8
コンビニエンスストア	0.7	0.0	10.6	2.4	0.0	3.2	0.0	0.0	0.0	0.0	0.0	0.0	0.0	0.0	0.0	0.0	0.0	0.0	0.0	0.0	0.0	0.0	0.0	0.0	1.3	0.4
ディスカウントストア	4.5	2.3	0.0	8.3	19.3	7.4	4.7	1.2	1.2	1.2	1.9	1.2	1.2	1.2	2.5	2.4	8.5	4.5	2.6	1.2	3.6	2.4	4.9	2.5	23.2	5.8
大型専門店	12.4	0.0	0.0	0.0	7.2	1.8	14.1	2.4	1.2	1.2	4.0	2.4	1.2	1.8	38.0	66.7	26.8	50.6	5.1	2.4	4.8	7.2	19.5	17.5	24.4	11.6
ショッピングセンター	41.8	5.7	5.9	4.8	10.8	6.8	35.3	53.6	60.5	55.8	47.1	50.5	75.0	74.1	21.0	16.7	41.5	26.3	70.5	31.7	59.5	68.7	59.8	62.5	20.7	53.2
アウトレットショップ	1.1	1.1	0.0	0.0	0.0	0.3	1.2	2.4	3.5	2.3	2.1	2.4	1.2	1.8	1.2	0.0	1.2	0.8	1.3	0.0	1.2	0.0	0.0	1.3	1.2	0.7
駅ビル・駅内商業施設	0.1	0.0	0.0	0.0	0.0	0.0	0.0	0.0	0.0	0.0	0.0	0.0	0.0	0.0	0.0	0.0	0.0	0.0	1.3	0.0	0.0	0.0	0.0	0.0	0.0	0.2
ファストファッション店	8.0	0.0	0.0	0.0	0.0	0.0	22.4	22.6	22.1	32.6	28.4	10.7	7.1	8.9	1.2	1.2	1.2	1.2	0.0	1.2	0.0	0.0	1.2	0.0	0.0	0.4
ドラッグストア	5.0	1.1	1.2	14.3	30.1	11.5	0.0	0.0	0.0	0.0	0.0	0.0	0.0	0.0	0.0	0.0	0.0	0.0	2.6	53.7	1.2	0.0	0.0	0.0	1.2	8.4
店舗以外	4.1	3.4	1.2	1.2	0.0	1.5	4.7	3.6	2.3	1.2	2.6	2.4	9.4	5.9	7.4	8.3	2.4	6.1	3.8	4.9	7.1	9.6	6.1	3.8	1.2	5.3
生協等の協同購入	0.2	2.3	1.2	0.0	0.0	0.9	0.0	0.0	0.0	0.0	0.0	0.0	0.0	0.0	0.0	0.0	0.0	0.0	0.0	0.0	0.0	0.0	0.0	0.0	0.0	0.0
カタログ販売・新聞・雑誌	0.3	0.0	0.0	0.0	0.0	0.0	1.2	1.2	0.0	0.0	1.2	1.2	1.2	1.2	1.2	0.0	0.4	0.4	0.0	0.0	0.0	0.0	0.0	0.0	0.0	0.0
アパレルショップ	0.0	0.0	0.0	0.0	0.0	0.0	0.0	0.0	0.0	0.0	0.0	0.0	0.0	0.0	0.0	0.0	0.0	0.0	0.0	0.0	0.0	0.0	0.0	0.0	0.0	0.0
インターネットショッピング	3.5	1.1	0.0	1.2	0.0	0.6	3.5	2.4	2.3	1.2	1.9	1.2	8.2	4.7	6.2	8.3	2.4	5.7	3.8	4.9	7.1	9.6	6.1	3.8	1.2	5.3

(19) 鴻巣市

商品	A群										B群			C群		D群				E群					小計		
	商品総合	肉果・実・魚・野菜・	調理済み食品等	その他飲料	日用品・家庭雑貨	小計	寝具	紳士服・雑貨	婦人服・雑貨	子ども服	下着・肌着	小計	靴・履きもの	かばん・バッグ	小計	家具・インテリア	家庭用電化製品	自転車	小計	時計・メガネ・ズボン	医薬・化粧品	書籍・文房具	楽器・CD	玩具		スポーツ用品	花木・園芸・生花
購買店舗	93.2	93.9	96.3	95.0	98.8	96.0	93.7	94.6	91.7	95.5	96.7	94.4	93.9	89.1	91.5	88.9	93.8	96.3	93.0	87.3	95.3	94.8	77.2	88.9	94.3	99.2	91.0
一般の商店	3.9	1.2	0.7	0.5	0.5	0.7	2.8	0.5	0.0	0.0	0.0	0.7	2.0	0.0	1.0	2.4	1.5	21.1	8.2	13.5	1.8	7.3	4.8	1.3	2.3	20.8	7.4
百貨店(デパート)	2.6	0.0	0.5	0.5	0.0	0.2	2.3	7.2	5.3	3.0	2.0	4.0	5.1	9.8	7.5	0.8	0.5	1.1	0.8	5.7	1.6	2.1	2.7	2.4	1.0	1.1	2.3
総合スーパー	7.8	5.7	6.2	5.2	8.5	6.4	9.6	8.5	7.0	7.5	12.7	9.1	9.5	7.8	8.6	2.6	2.1	2.7	2.4	7.6	4.1	21.1	8.9	12.4	8.4	5.3	9.7
食品スーパー	12.7	79.6	76.9	68.7	20.6	61.5	0.8	0.5	0.3	0.3	0.3	0.5	0.3	0.3	0.3	0.3	0.3	0.3	0.3	0.3	0.8	1.0	0.3	0.5	0.5	2.9	0.9
コンビニエンスストア	0.4	0.0	6.7	0.2	0.2	1.8	0.0	0.0	0.0	0.0	0.0	0.0	0.0	0.0	0.0	0.0	0.0	0.0	0.0	0.0	0.3	0.0	0.0	0.0	0.0	0.0	0.0
ディスカウントストア	5.7	5.9	3.7	14.4	18.2	10.5	2.5	0.3	0.0	0.0	0.3	0.6	1.5	1.3	1.4	1.6	2.3	21.6	8.4	2.7	2.6	6.3	3.2	6.1	6.0	20.3	6.7
大型専門店	17.1	0.0	0.0	0.0	5.7	1.4	41.4	3.6	0.5	1.0	0.3	9.3	2.6	1.3	1.9	62.2	81.5	36.3	60.3	8.1	1.3	7.6	12.6	26.7	35.2	36.3	18.2
ショッピングセンター	24.8	1.2	1.0	1.2	4.7	2.0	17.5	41.8	46.0	41.0	28.2	34.9	54.5	50.5	52.5	16.1	5.1	12.5	11.2	41.1	8.5	32.8	38.4	34.9	35.8	10.7	28.8
アウトレットショップ	1.1	0.0	0.0	0.0	0.0	0.0	0.0	3.6	4.3	1.3	0.3	1.9	2.6	3.4	3.0	1.3	0.0	0.8	0.7	1.9	0.3	0.3	0.8	1.3	1.8	0.3	0.9
駅ビル・駅内商業施設	2.6	0.2	0.5	0.2	0.5	0.4	0.0	1.8	3.8	0.8	1.0	1.5	6.6	6.7	6.7	1.1	0.3	0.0	0.4	5.7	1.0	14.1	5.1	2.9	1.3	1.3	4.5
ファストファッション店	8.7	0.0	0.0	0.0	0.2	0.1	16.8	26.8	24.1	40.5	51.8	32.0	9.2	8.0	8.6	0.5	0.0	0.0	0.2	0.3	0.3	0.5	0.0	0.0	1.3	0.0	0.3
ドラッグストア	5.8	0.0	0.0	4.0	39.6	10.8	0.0	0.0	0.3	0.0	0.0	0.1	0.0	0.0	0.0	0.0	0.0	0.0	0.0	0.5	72.8	1.8	0.3	0.3	0.5	0.3	11.1
店舗以外	6.8	6.1	3.7	5.0	1.2	4.0	6.3	5.4	8.3	4.5	3.3	5.6	6.1	10.9	8.5	11.1	6.2	3.7	7.0	12.7	4.7	5.2	22.8	11.1	5.7	0.8	9.0
生協等の協同購入	0.7	4.9	2.7	4.0	0.7	3.1	1.0	0.0	0.5	0.0	0.0	0.3	0.0	0.0	0.0	0.0	0.0	0.0	0.0	0.0	0.0	0.0	0.8	0.0	0.0	0.0	0.1
カタログ販売・新聞・雑誌	0.2	0.2	0.0	0.0	0.0	0.1	0.3	0.0	0.8	0.3	0.3	0.3	0.0	0.5	0.3	1.3	0.0	0.0	0.4	0.0	0.5	0.0	0.5	0.0	0.0	0.0	0.2
アパレルショップ	0.0	0.0	0.0	0.0	0.0	0.0	0.0	0.0	0.0	0.0	0.0	0.0	0.0	0.0	0.0	0.0	0.0	0.0	0.0	0.0	0.0	0.0	0.0	0.0	0.0	0.0	0.0
インターネットショッピング	5.9	1.0	1.0	1.0	0.5	0.9	5.1	5.4	7.0	4.3	3.0	5.0	6.1	10.4	8.2	9.8	6.2	3.7	6.6	12.7	4.1	5.2	21.5	11.1	5.7	0.8	8.7

(20) 上尾市

商品	A群										B群			C群		D群				E群						小計	
	商品総合	肉果・実・魚・野菜・	調理(総菜・弁当等)	飲料	日用品・家庭雑貨	小計	寝具	紳士服・雑貨	婦人服・雑貨	子ども服	下着・肌着	小計	靴・履きもの	かばん・バッグ	小計	家具・インテリア	家庭用電化製品	自転車	小計	時計・メガネ・ズ	医薬・化粧品	書籍・文房具	楽器・CD	玩具	スポーツ用品		花木・園芸・生花
購買店舗	93.2	94.9	98.4	95.5	97.6	96.6	91.0	94.0	92.5	95.7	97.4	94.1	93.7	90.5	92.1	89.4	91.4	97.8	92.8	89.2	96.0	94.8	79.5	85.9	92.5	98.8	91.0
一般の商店	4.3	2.5	2.6	1.4	0.4	1.7	1.0	0.8	0.0	0.0	0.0	0.4	1.0	0.4	0.7	1.0	2.6	20.4	8.0	13.5	0.4	13.2	7.5	4.1	7.3	11.5	8.2
百貨店(デパート)	4.0	0.0	0.6	0.0	0.6	0.3	3.8	9.3	7.3	4.1	1.4	5.2	9.1	15.0	12.0	3.1	1.0	1.0	1.7	7.7	2.6	3.8	6.1	3.5	2.6	1.6	4.0
総合スーパー	18.6	19.1	23.1	17.9	23.0	20.8	26.9	20.1	16.9	18.2	23.4	21.1	21.0	16.0	18.5	3.9	4.0	11.7	6.5	16.2	9.9	32.5	23.4	24.3	18.9	20.1	20.8
食品スーパー	9.7	69.8	62.2	48.2	13.0	48.4	0.4	0.4	0.4	0.2	0.4	0.4	0.6	0.4	0.5	0.2	0.0	0.2	0.1	0.2	0.2	0.2	0.0	0.0	0.0	3.3	0.6
コンビニエンスストア	0.5	0.0	5.6	0.4	0.6	1.6	0.2	0.2	0.0	0.0	0.0	0.1	0.0	0.0	0.0	0.2	0.2	0.4	0.3	0.2	0.2	0.4	0.2	0.4	0.2	0.8	0.4
ディスカウントストア	5.2	2.5	2.8	14.4	18.5	9.5	3.4	0.8	1.0	1.2	1.2	1.5	1.6	1.2	1.4	2.6	3.0	11.2	5.6	2.9	2.6	4.4	3.1	6.1	5.7	18.9	6.3
大型専門店	14.0	0.0	0.0	0.0	2.6	0.6	26.9	0.8	0.6	0.8	0.0	5.7	2.2	1.6	1.9	63.1	76.0	37.2	58.9	11.2	1.0	9.0	8.1	16.9	17.7	21.6	12.2
ショッピングセンター	19.5	0.8	1.6	1.0	3.3	1.7	10.0	24.7	30.6	30.1	18.3	22.8	42.6	36.2	39.4	11.4	4.0	14.5	9.9	32.2	6.3	28.7	29.6	29.2	36.2	20.5	26.1
アウトレットショップ	1.7	0.0	0.0	0.0	0.0	0.0	0.4	5.4	4.3	2.3	1.4	2.8	3.6	5.9	4.7	3.3	0.6	1.0	1.6	1.5	0.2	0.6	0.8	0.8	2.4	0.2	0.9
駅ビル・駅内商業施設	1.1	0.2	0.0	0.0	0.0	0.0	0.0	2.6	5.5	0.8	0.8	1.9	3.4	6.1	4.7	0.4	0.0	0.0	0.1	1.0	0.0	0.8	0.4	0.0	0.2	0.0	0.4
ファストファッション店	8.7	0.0	0.0	0.0	0.2	0.0	17.7	28.6	25.7	37.8	50.6	32.1	8.7	7.7	8.2	0.2	0.0	0.0	0.1	0.4	0.6	0.0	0.0	0.2	0.8	0.0	0.3
ドラッグストア	6.0	0.0	0.0	12.2	35.4	11.9	0.2	0.2	0.0	0.0	0.2	0.1	0.0	0.0	0.0	0.0	0.0	0.0	0.0	2.1	71.9	1.2	0.2	0.4	0.4	0.2	11.0
店舗以外	6.8	5.1	1.6	4.5	2.4	3.4	9.0	6.0	7.5	4.3	2.6	5.9	6.3	9.5	7.9	10.6	8.6	2.2	7.2	10.8	4.0	5.2	20.5	14.1	7.5	1.2	9.0
生協等の協同購入	0.6	4.1	1.2	3.7	1.4	2.6	1.0	0.0	0.2	0.0	0.0	0.2	0.2	0.0	0.1	0.0	0.0	0.0	0.0	0.0	0.2	0.0	0.0	0.0	0.0	0.6	0.1
カタログ販売・新聞・雑誌	0.4	0.2	0.0	0.0	0.0	0.0	2.2	0.6	1.4	0.4	0.8	1.1	0.8	0.4	0.6	1.2	0.0	0.0	0.4	0.0	0.6	0.0	0.4	0.2	0.2	0.0	0.2
アパレルショップ	0.0	0.0	0.0	0.0	0.0	0.0	0.0	0.0	0.0	0.0	0.0	0.0	0.0	0.0	0.0	0.0	0.6	0.0	0.2	0.0	0.0	0.0	0.0	0.0	0.0	0.0	0.0
インターネットショッピング	5.7	0.8	0.4	0.8	1.0	0.7	5.8	5.4	5.9	3.9	1.8	4.6	5.3	9.1	7.2	9.4	8.0	2.2	6.6	10.8	3.2	5.2	20.0	13.9	7.3	0.6	8.7

(21) 桶川市

(%)

商品	A群										B群				C群			D群				E群					
	商品総合	肉果・実・魚・野菜・	調理(総菜・弁当等)	その他(飲料・食品)	日用・家庭雑貨	小計	寝具	紳士服・雑貨	婦人服・雑貨	子ども服	下着・肌着	小計	靴・履きもの	かばん・バッグ	小計	家具・インテリア	家庭用電化製品	自転車	小計	時計・メガネ・ズボン	医薬・化粧品	書籍・文房具	楽器・CD	玩具	スポーツ用品	花木・園芸・生花	小計
購買店舗	94.5	96.0	98.9	97.1	98.2	97.5	89.5	95.8	93.8	94.3	93.2	93.3	92.6	92.4	92.5	90.1	92.6	98.2	93.6	94.0	95.8	95.3	87.4	92.9	97.0	99.4	94.6
一般の商店	4.6	0.0	1.1	0.0	0.0	0.3	1.8	0.0	0.0	0.0	0.0	0.3	1.7	1.8	1.7	1.8	1.7	25.6	9.5	17.5	1.8	10.1	6.3	6.0	3.0	18.8	9.1
百貨店(デパート)	3.1	0.0	0.0	0.0	0.0	0.0	1.2	7.2	9.6	4.0	2.3	4.8	8.6	14.6	11.6	1.2	0.0	0.0	0.4	2.4	0.0	3.6	5.0	3.6	1.2	0.6	2.3
総合スーパー	8.6	11.6	13.8	11.6	12.9	12.4	12.9	10.8	6.2	6.8	11.4	9.6	10.3	7.6	9.0	0.6	0.6	3.6	1.6	8.4	3.0	16.0	9.4	10.7	7.2	6.5	8.7
食品スーパー	10.7	77.5	73.0	49.1	13.5	53.4	0.6	0.6	0.6	0.6	0.6	0.5	0.6	0.6	0.6	0.0	0.0	0.6	0.2	0.0	0.0	0.6	0.6	0.6	0.6	2.9	0.8
コンビニエンスストア	0.3	0.0	5.2	0.6	0.0	1.4	0.0	0.0	0.0	0.0	0.0	0.0	0.0	0.0	0.0	0.0	0.0	0.0	0.0	0.0	0.0	0.0	0.0	0.0	0.6	0.0	0.1
ディスカウントストア	3.4	2.9	1.1	13.9	18.7	9.1	1.2	0.0	0.0	0.0	0.0	0.2	0.0	0.0	0.0	2.3	1.1	8.9	4.1	0.0	0.0	4.1	1.9	3.0	1.8	11.2	3.2
大型専門店	18.3	0.0	0.0	0.6	4.1	1.2	38.0	1.8	0.6	0.0	0.0	8.0	1.7	0.6	1.2	67.3	84.6	44.6	65.8	10.8	1.2	13.6	17.6	32.7	28.1	37.6	20.3
ショッピングセンター	27.5	4.0	4.6	4.6	7.6	5.2	13.5	43.7	44.1	40.3	26.7	33.7	53.1	49.1	51.2	14.6	4.6	13.1	10.7	48.2	10.8	45.0	44.0	35.7	52.1	21.2	36.6
アウトレットショップ	1.7	0.0	0.0	0.0	0.0	0.0	0.0	4.8	5.1	1.7	0.6	2.4	5.7	7.6	6.6	2.3	0.0	1.8	1.4	1.8	0.0	0.6	0.6	0.6	2.4	0.6	0.9
駅ビル・駅内商業施設	0.7	0.0	0.0	0.0	0.0	0.0	0.6	0.6	2.8	0.0	0.0	0.8	1.7	3.5	2.6	0.0	0.0	0.0	0.0	1.8	1.2	1.2	1.9	0.0	0.0	0.0	0.9
ファストファッション店	8.8	0.0	0.0	0.0	0.6	0.1	19.9	26.3	24.9	41.5	51.7	33.0	9.1	7.0	8.1	0.0	0.0	0.0	0.0	0.6	0.0	0.0	0.0	0.0	0.0	0.0	0.1
ドラッグストア	6.5	0.0	0.0	16.8	40.9	14.3	0.0	0.0	0.0	0.0	0.0	0.0	0.0	0.0	0.0	0.0	0.0	0.0	0.0	2.4	77.8	0.6	0.0	0.0	0.0	0.0	11.6
店舗以外	5.5	4.0	1.1	2.9	1.8	2.5	10.5	4.2	6.2	5.7	6.8	6.7	7.4	7.6	7.5	9.9	7.4	1.8	6.4	6.0	4.2	4.7	12.6	7.1	3.0	0.6	5.4
生協等の協同購入	0.5	4.0	1.1	2.3	1.2	2.2	1.8	0.0	0.6	0.0	0.0	0.5	0.0	0.0	0.0	0.0	0.0	0.0	0.0	0.0	0.0	0.0	0.0	0.0	0.0	0.0	0.0
カタログ販売・新聞・雑誌	0.4	0.0	0.0	0.0	0.0	0.0	1.2	0.0	0.6	0.0	1.7	0.7	1.1	1.2	1.2	1.8	0.0	0.0	0.6	0.0	1.2	0.0	0.0	0.0	0.0	0.0	0.2
アレルショップ	0.0	0.0	0.0	0.0	0.0	0.0	0.0	0.0	0.0	0.0	0.0	0.0	0.0	0.0	0.0	0.0	0.0	0.0	0.0	0.0	0.0	0.0	0.0	0.0	0.0	0.0	0.0
インターネットショッピング	4.5	0.0	0.0	0.6	0.6	0.3	7.6	4.2	5.1	5.7	5.1	5.5	6.3	6.4	6.4	8.2	7.4	1.8	5.8	6.0	3.0	4.7	12.6	7.1	3.0	0.6	5.2

(22) 北本市

購買店舗	A群												B群				C群			D群				E群					
	商品総合	肉果・実・魚・野菜・	調理総菜・食品等	その他飲料	日用品・家庭雑貨	小計	寝具	紳士服・雑貨	婦人服・雑貨	子ども服	下着・肌着	小計	靴・履きもの	かばん・バッグ	小計	家具・インテリア	家庭用電化製品	自転車	小計	時計・メガネ・ズ	医薬・化粧品	書籍・文房具	楽器・CD	玩具	スポーツ用品	花木・園芸・生花	小計		
店舗	92.2	95.4	95.4	96.6	98.3	96.4	89.2	94.5	89.9	95.2	94.1	92.6	90.4	85.8	88.1	86.3	91.8	95.1	91.0	89.7	93.9	92.5	77.8	88.2	95.6	98.8	91.1		
一般の商店	4.8	2.3	2.3	0.0	0.0	1.1	3.6	0.0	0.0	0.0	0.0	0.7	0.0	0.0	0.0	4.2	2.9	19.6	8.8	16.7	1.2	17.4	11.1	2.5	1.9	19.1	9.9		
百貨店(デパート)	3.5	0.0	1.1	0.6	0.6	0.6	3.0	7.4	7.1	4.8	2.4	4.9	9.0	14.2	11.6	1.8	0.0	0.0	0.6	9.0	1.2	3.7	2.6	1.2	1.9	2.5	3.1		
総合スーパー	7.3	7.4	6.9	5.1	11.0	7.6	12.6	9.8	7.1	7.2	8.9	9.1	7.8	5.3	6.5	1.8	1.2	5.5	2.8	5.1	4.8	19.3	9.8	6.2	5.0	5.6	8.0		
食品スーパー	13.2	78.3	76.4	65.7	23.7	61.1	1.2	0.6	0.6	1.2	0.8	0.8	0.6	0.6	0.6	0.6	0.6	0.6	0.6	0.6	1.2	1.2	0.7	2.5	1.3	5.6	1.9		
コンビニエンスストア	0.2	0.0	3.4	0.6	0.0	1.0	0.0	0.0	0.0	0.0	0.0	0.0	0.0	0.0	0.0	0.0	0.0	0.0	0.0	0.0	0.0	0.0	0.0	0.0	0.0	0.0	0.1		
ディスカウントストア	6.7	6.9	4.0	16.6	20.8	12.1	4.8	1.8	1.2	0.6	2.4	2.2	2.4	1.8	2.1	3.0	1.8	16.6	7.0	4.5	3.0	9.9	5.2	9.3	9.4	14.8	8.1		
大型専門店	17.8	0.0	0.0	0.0	4.0	1.0	38.3	4.3	1.8	1.2	1.2	9.3	3.6	0.6	2.1	59.5	79.4	40.5	60.1	5.8	1.2	13.7	15.0	34.2	36.3	35.8	20.3		
ショッピングセンター	21.3	0.6	1.1	0.6	2.3	1.1	12.0	35.6	41.4	38.3	22.5	29.9	47.9	44.4	46.1	13.1	5.3	11.7	10.0	41.0	3.0	24.2	28.8	29.8	35.6	13.0	24.9		
アウトレットショップ	1.6	0.0	0.0	0.6	0.0	0.1	0.0	3.7	1.8	1.8	0.6	1.6	6.6	4.7	5.7	1.8	0.6	0.6	1.0	1.3	0.0	0.6	2.6	1.9	3.8	0.6	1.5		
駅ビル・駅内商業施設	1.3	0.0	0.0	0.0	0.0	0.0	0.6	4.3	5.3	2.4	0.6	2.6	1.8	4.7	3.3	0.0	0.0	0.0	0.0	3.2	0.6	1.2	0.7	0.0	0.0	1.2	1.0		
ファストファッション店	8.6	0.0	0.0	0.0	0.0	0.0	13.2	27.0	23.7	38.3	54.4	31.4	10.8	9.5	10.1	0.6	0.0	0.0	0.2	0.6	0.6	0.0	0.0	0.0	0.0	0.0	0.2		
ドラッグストア	6.0	0.0	0.0	6.9	35.8	10.6	0.0	0.0	0.0	0.0	0.0	0.0	0.0	0.0	0.0	0.0	0.0	0.0	1.9	77.0	1.2	0.7	0.6	0.6	0.6	12.2			
店舗以外	7.8	4.6	4.6	3.4	1.7	3.6	10.8	5.5	10.1	4.8	5.9	7.4	9.6	14.2	11.9	13.7	8.2	4.9	9.0	10.3	6.1	7.5	22.2	11.8	4.4	1.2	8.9		
生協等の協同購入	0.8	4.0	4.0	2.9	1.2	3.0	1.2	0.0	0.0	0.0	0.6	0.4	0.0	0.0	0.0	0.0	0.0	0.0	0.0	0.0	0.6	0.0	1.3	0.0	0.0	0.0	0.3		
カタログ販売・新聞・雑誌	0.7	0.6	0.6	0.6	0.0	0.4	3.0	0.0	1.8	0.6	2.4	1.6	0.6	1.8	1.2	1.2	0.0	0.0	0.4	0.6	0.6	0.0	0.0	0.0	0.0	0.0	0.2		
アレルショップ	0.0	0.0	0.0	0.0	0.0	0.0	0.0	0.0	0.0	0.0	0.0	0.0	0.0	0.6	0.3	0.0	0.0	0.0	0.0	0.0	0.0	0.0	0.0	0.0	0.0	0.0	0.0		
インターネットショッピング	6.3	0.0	0.0	0.0	0.6	0.1	6.6	5.5	8.3	4.2	3.0	5.5	9.0	11.8	10.4	12.5	8.2	4.9	8.6	9.6	4.8	7.5	20.9	11.8	4.4	1.2	8.5		

(23)伊奈町

商品	A群										B群			C群		D群				E群					小計		
	商品総合	肉果・実・魚・野菜・	調理(総菜・弁当等)	その他(飲料・食品)	日用品・家庭雑貨	小計	寝具	紳士服・雑貨	婦人服・雑貨	子ども服	下着・肌着	小計	靴・履きもの	かばん・バッグ	小計	家具・インテリア	家庭用電化製品	自転車	小計	時計・メガネ・ズボン	医薬品・化粧品	書籍・文房具	楽器・CD	玩具		スポーツ用品	花木・園芸・生花
購買店舗	93.9	93.9	96.5	95.6	98.2	96.0	89.6	93.5	92.0	97.2	92.7	93.0	91.7	93.5	92.6	89.6	96.3	98.0	94.6	90.5	94.4	95.2	86.1	89.4	96.1	100.0	93.2
計	5.8	3.5	3.5	2.6	1.8	2.9	1.9	0.9	0.9	0.9	0.9	1.1	3.7	1.9	2.8	2.8	0.9	16.7	6.6	14.7	0.9	17.1	6.9	4.8	11.8	26.4	11.8
一般の商店	2.4	0.9	0.0	0.0	0.0	0.2	2.8	7.5	4.5	1.9	1.8	3.7	5.5	11.1	8.3	2.8	0.9	1.0	1.6	4.2	2.8	0.0	3.0	1.0	0.0	0.0	1.5
百貨店(デパート)	5.0	1.8	2.6	2.6	1.8	2.2	11.3	8.4	7.1	4.7	7.3	7.8	9.2	9.3	9.2	0.9	0.0	0.0	0.3	7.4	0.9	4.8	7.9	7.7	5.9	3.8	5.4
総合スーパー	13.8	85.1	86.0	61.4	25.9	64.8	0.0	0.0	0.0	0.0	0.0	0.0	0.9	0.0	0.5	0.0	0.0	0.0	0.0	1.1	2.8	2.9	2.0	1.9	1.0	2.8	2.1
食品スーパー	0.3	0.0	4.4	0.9	0.0	1.3	0.0	0.0	0.0	0.0	0.0	0.0	0.0	0.0	0.0	0.0	0.0	0.0	0.0	0.0	0.0	0.0	0.0	0.0	0.0	0.0	0.0
コンビニエンスストア	5.9	2.6	0.0	13.2	16.1	7.9	6.6	1.9	1.8	0.9	1.8	2.6	2.8	0.9	1.8	0.9	4.6	20.6	8.5	3.2	2.8	7.6	4.0	7.7	6.9	17.0	7.1
ディスカウントストア	17.7	0.0	0.0	0.9	5.4	1.5	26.4	1.9	0.0	0.0	0.0	5.5	1.8	0.9	1.4	64.2	83.3	50.0	66.1	13.7	2.8	22.9	17.8	25.0	27.5	35.8	20.8
大型専門店	22.7	0.0	0.0	0.0	1.8	0.4	14.2	36.4	36.6	32.7	22.9	28.7	47.7	44.4	46.1	17.0	5.6	7.8	10.1	40.0	9.3	35.2	41.6	38.5	40.2	12.3	30.7
ショッピングセンター	1.5	0.0	0.0	0.0	0.0	0.0	0.9	2.8	5.4	1.9	0.9	2.4	5.5	5.6	5.5	0.0	0.0	2.0	0.6	2.1	0.0	1.0	1.0	0.0	2.0	0.9	1.0
アウトレットショップ	1.0	0.0	0.0	0.0	0.0	0.0	0.0	0.0	0.0	0.0	0.0	2.6	2.8	4.6	3.7	0.0	0.0	0.0	0.0	0.0	0.0	0.0	0.0	0.0	0.0	0.0	0.1
駅ビル・駅内商業施設	10.8	0.0	0.0	0.0	0.9	0.2	24.5	29.0	29.5	52.3	56.9	38.4	11.9	14.8	13.4	0.9	0.9	0.0	0.6	1.1	0.0	1.0	1.0	1.0	0.0	0.0	0.4
ファストファッション店	6.9	0.0	0.0	14.0	44.6	14.5	0.9	0.0	0.0	0.0	0.0	0.2	0.0	0.0	0.0	0.0	0.0	0.0	0.0	3.2	72.0	2.9	2.0	1.0	1.0	0.9	12.2
ドラッグストア	6.1	6.1	3.5	4.4	1.8	4.0	10.4	6.5	8.0	2.8	7.3	7.0	8.3	6.5	7.4	10.4	3.7	2.0	5.4	9.5	5.6	4.8	13.9	10.6	3.9	0.0	6.8
店舗以外	0.9	6.1	3.5	3.5	1.8	3.7	2.8	0.0	0.0	0.0	0.0	0.6	0.0	0.0	0.0	0.0	0.0	0.0	0.0	0.0	0.0	0.0	0.0	0.0	0.0	0.0	0.1
生協等の協同購入	0.3	0.0	0.0	0.0	0.0	0.0	0.0	0.0	0.0	0.0	2.8	0.6	0.0	0.0	0.0	0.0	0.0	0.0	0.3	0.0	1.9	0.0	0.0	0.0	0.0	0.0	0.3
カタログ販売・新聞・雑誌	0.0	0.0	0.0	0.0	0.0	0.0	0.0	0.0	0.0	0.0	0.0	0.0	0.0	0.0	0.0	0.0	0.0	0.0	0.0	0.0	0.0	0.0	0.0	0.0	0.0	0.0	0.0
アレホショップ	4.9	0.0	0.0	0.9	0.0	0.2	7.5	6.5	8.0	2.8	4.6	5.9	8.3	6.5	7.4	9.4	3.7	2.0	5.1	9.5	3.7	4.8	12.9	10.6	3.9	0.0	6.4
インターネットショッピング																											

(24)川越市

(%)

商品	A群										B群			C群		D群				E群							
	商品総合	肉果・実・魚・野菜・	調理(総菜・弁当等)	その他(飲料)	日用品・家庭雑貨	小計	寝具	紳士服・雑貨	婦人服・雑貨	子ども服	下着・肌着	小計	靴・履きもの	かばん・バッグ	小計	家具・インテリア	家庭用電化製品	自転車	小計	時計・メガネ・ズボン	医薬・化粧品	書籍・文房具	楽器・CD	玩具	スポーツ用品	花木・園芸・生花	小計
購買店舗	92.8	95.2	98.1	96.0	97.4	96.7	89.2	93.8	90.5	92.9	93.8	92.0	91.9	89.3	90.6	89.2	93.4	96.5	93.0	89.6	93.9	93.8	83.6	88.7	92.6	98.6	91.6
一般の商店	5.0	2.0	2.1	2.0	1.5	1.9	1.1	1.4	0.9	0.7	0.5	0.9	3.9	1.5	2.7	1.7	1.5	16.5	6.5	14.8	1.4	12.3	9.5	5.2	8.1	18.6	9.9
百貨店(デパート)	5.2	0.5	2.3	0.1	1.2	1.0	5.4	10.3	10.2	7.4	4.1	7.5	9.4	17.4	13.4	2.8	0.4	0.4	1.2	9.7	3.7	5.6	7.5	7.0	3.5	1.3	5.5
総合スーパー	7.8	8.6	8.0	8.7	10.6	9.0	12.2	7.7	6.1	7.7	11.6	9.0	8.6	7.4	8.0	2.7	2.3	4.8	3.2	4.2	2.5	15.1	9.6	10.1	6.5	8.4	8.1
食品スーパー	13.6	82.2	78.3	72.0	25.1	64.5	1.4	1.0	0.8	0.7	1.6	1.1	0.6	0.5	0.6	0.3	0.3	0.4	0.3	0.4	0.7	3.6	0.6	0.7	1.0	5.7	1.8
コンビニエンスストア	0.4	0.0	5.9	0.8	0.0	1.7	0.1	0.0	0.0	0.0	0.0	0.0	0.0	0.0	0.0	0.0	0.0	0.0	0.0	0.0	0.0	0.5	0.0	0.3	0.1	0.1	0.2
ディスカウントストア	3.5	1.1	0.4	5.6	10.3	4.3	2.5	0.7	0.4	0.3	0.7	0.9	1.4	0.5	1.0	2.0	1.4	13.8	5.7	2.9	1.2	3.6	2.4	3.9	5.4	13.5	4.7
大型専門店	19.8	0.0	0.0	0.3	7.8	2.0	41.7	3.2	1.5	1.9	1.2	9.8	7.2	1.9	4.5	71.2	84.3	45.7	67.3	17.8	1.5	13.4	18.9	31.4	34.2	34.3	21.6
ショッピングセンター	16.7	0.5	0.7	0.8	4.6	1.6	7.0	22.9	25.9	25.0	13.7	18.9	35.3	32.7	34.0	6.2	2.8	13.6	7.5	25.1	4.3	30.8	29.0	28.6	28.8	15.9	23.1
アウトレットショップ	2.4	0.0	0.0	0.0	0.3	0.1	0.7	6.5	6.0	3.4	1.4	3.6	9.1	11.5	10.3	2.1	0.3	1.1	1.2	3.0	0.0	0.3	0.4	0.6	3.8	0.1	1.2
駅ビル・駅内商業施設	1.7	0.1	0.3	0.1	0.1	0.2	0.3	1.1	3.5	1.3	0.9	1.4	1.7	3.3	2.5	0.0	0.0	0.1	0.0	8.7	0.3	7.7	5.0	0.6	0.4	0.4	3.3
ファストファッション店	10.8	0.0	0.0	0.0	0.4	0.1	16.9	39.1	35.1	44.7	58.1	38.9	14.9	12.2	13.6	0.4	0.1	0.0	0.2	0.6	0.3	0.1	0.3	0.1	0.6	0.0	0.3
ドラッグストア	5.9	0.1	0.1	5.5	35.5	10.3	0.0	0.0	0.0	0.0	0.0	0.0	0.0	0.1	0.1	0.0	0.0	0.0	2.3	78.0	0.8	0.3	0.1	0.1	0.1	0.3	12.0
店舗以外	7.2	4.8	1.9	4.0	2.6	3.3	10.8	6.2	9.5	7.1	6.2	8.0	8.1	10.7	9.4	10.8	6.6	3.5	7.0	10.4	6.1	6.2	16.4	11.3	7.4	1.4	8.4
生協等の協同購入	0.7	4.5	1.7	3.5	0.9	2.7	1.9	0.4	0.4	0.3	0.3	0.7	0.4	0.1	0.3	0.0	0.0	0.0	0.0	0.0	0.3	0.1	0.3	0.0	0.0	0.1	0.1
カタログ販売・新聞・雑誌	0.7	0.1	0.1	0.1	0.4	0.2	1.8	0.7	1.5	1.5	2.2	1.5	1.2	0.8	1.0	2.0	0.1	0.1	0.7	0.1	0.8	0.1	0.3	0.1	0.0	0.0	0.2
アパレルショップ	0.0	0.0	0.0	0.0	0.0	0.0	0.1	0.0	0.0	0.0	0.0	0.0	0.0	0.0	0.0	0.0	0.0	0.0	0.0	0.0	0.0	0.0	0.0	0.0	0.0	0.0	0.0
インターネットショッピング	5.7	0.1	0.0	0.4	1.2	0.4	6.9	5.1	7.6	5.4	3.8	5.7	6.5	9.8	8.1	8.8	6.5	3.4	6.2	10.3	5.0	5.9	15.8	11.1	7.4	1.3	8.0

(25) 東松山市

(%)

購買店舗	A群										B群				C群			D群				E群					
	商品総合	肉果・実・魚・野菜	調理済み食品等	飲料その他食品	日用・家庭雑貨	小計	寝具	紳士服・雑貨	婦人服・雑貨	子ども服	下着・肌着	小計	靴・履きもの	かばん・バッグ	小計	家具・インテリア	家庭用電化製品	自転車	小計	時計・メガネ・ズボン	医薬・化粧品	書籍・文房具	楽器・CD	玩具	スポーツ用品	花木・園芸・生花	小計
店舗	93.8	92.3	96.9	96.1	98.1	95.8	90.8	94.6	92.4	95.8	93.9	94.6	91.0	92.8	87.7	95.7	96.8	93.4	90.9	95.7	94.1	85.9	90.9	93.6	98.8	92.9	
計	3.0	0.4	0.4	0.0	0.4	0.3	1.2	0.4	0.4	0.0	0.4	0.8	0.8	0.8	0.4	1.6	18.7	6.8	8.3	1.6	3.9	2.9	1.2	2.8	19.6	5.7	
一般の商店	3.7	1.9	2.3	1.2	2.3	1.9	5.8	5.4	7.3	4.9	2.3	8.5	12.5	10.5	2.0	0.8	1.2	1.3	5.4	1.6	2.4	2.9	2.4	2.4	1.2	2.6	
百貨店(デパート)	10.7	17.2	17.0	17.4	17.1	17.2	13.1	12.7	8.4	9.9	11.4	10.0	7.0	8.5	3.2	1.9	6.7	3.9	8.3	6.6	15.0	9.1	14.6	8.8	8.6	10.2	
総合スーパー	12.0	70.5	67.6	64.1	23.0	56.4	1.5	1.2	1.5	1.1	1.3	1.2	0.8	1.0	1.2	0.8	0.8	0.9	1.2	1.2	2.4	1.7	1.6	1.2	3.7	1.8	
食品スーパー	0.5	0.0	6.9	0.8	0.8	2.1	0.0	0.0	0.0	0.0	0.0	0.0	0.0	0.0	0.0	0.4	0.4	0.3	0.0	0.0	0.4	0.0	0.0	0.0	0.4	0.1	
コンビニエンスストア	3.5	0.4	0.0	5.0	10.1	3.9	2.7	0.8	0.4	0.4	0.9	0.8	1.6	1.2	4.8	3.5	13.1	7.1	2.5	2.7	3.1	2.9	5.5	3.6	10.6	4.4	
ディスカウントストア	16.8	0.0	0.0	0.0	7.0	1.7	32.7	0.4	0.0	0.4	6.7	1.9	1.2	1.6	64.3	80.6	43.3	62.9	8.7	0.4	20.1	23.2	17.8	23.9	31.0	17.8	
大型専門店	26.6	1.9	2.7	1.9	7.8	3.6	13.5	37.5	40.5	35.7	25.8	55.6	48.8	52.2	9.5	5.4	11.9	8.9	51.7	7.4	45.3	42.7	46.2	48.2	22.0	37.5	
ショッピングセンター	1.6	0.0	0.0	0.4	0.1	0.1	0.0	4.6	4.2	0.8	0.0	4.6	7.8	6.2	1.6	0.8	0.8	1.0	3.3	0.4	0.4	0.4	0.8	2.4	1.2	1.3	
アウトレットショップ	0.4	0.0	0.0	0.0	0.0	0.0	0.0	1.5	1.5	0.4	0.0	1.2	1.2	1.2	0.4	0.0	0.0	0.1	0.4	0.4	0.4	0.0	0.0	0.0	0.0	0.2	
駅ビル・駅内商業施設	9.6	0.0	0.0	0.4	0.8	0.3	20.4	30.1	28.2	42.2	54.5	10.0	9.0	9.5	0.4	0.0	0.0	0.1	0.0	0.0	0.0	0.0	0.4	0.4	0.0	0.1	
ファストファッション店	5.3	0.0	0.0	5.4	28.4	8.4	0.0	0.0	0.0	0.0	0.0	0.0	0.4	0.2	0.0	0.0	0.0	0.0	1.2	73.4	0.8	0.0	0.4	0.0	0.4	11.2	
ドラッグストア	6.2	7.7	3.1	3.9	1.9	4.2	9.2	5.4	7.6	4.2	4.2	5.4	9.0	7.2	12.3	4.3	3.2	6.6	9.1	4.3	5.9	14.1	9.1	6.4	1.2	7.1	
店舗以外	0.9	7.7	2.7	3.9	1.6	4.0	2.7	0.0	0.0	0.4	0.6	0.0	0.0	0.0	0.0	0.0	0.0	0.0	0.0	0.0	0.0	0.0	0.0	0.0	0.0	0.0	
生協等の協同購入	0.3	0.0	0.0	0.0	0.0	0.0	0.8	0.0	0.8	0.8	0.5	0.4	0.4	0.4	2.0	0.0	0.0	0.7	0.0	1.6	0.0	0.0	0.0	0.0	0.0	0.2	
カタログ販売・新聞・雑誌	0.0	0.0	0.0	0.0	0.0	0.0	0.0	0.0	0.0	0.0	0.0	0.0	0.0	0.0	0.0	0.0	0.0	0.0	0.0	0.0	0.0	0.0	0.0	0.0	0.0	0.0	
アレホショッピング	5.0	0.0	0.4	0.0	0.4	0.2	5.8	5.4	6.9	4.2	3.0	5.0	8.6	6.8	10.3	4.3	3.2	5.9	9.1	2.7	5.9	14.1	9.1	6.4	1.2	6.9	
インターネットショッピング																											

(26) 坂戸市

商品	A群										B群			C群		D群				E群						小計	
	商品総合	肉果・実・魚・野菜・	調理済み食品等	飲料その他	日用品・家庭雑貨	小計	寝具	紳士服・雑貨	婦人服・雑貨	子ども服	下着・肌着	小計	靴・履きもの	かばん・バッグ	小計	家具・インテリア	家庭用電化製品	自転車	小計	時計・メガネ・ズボン	医薬・化粧品	書籍・文房具	楽器・CD	玩具	スポーツ用品		花木・園芸・生花
購買店舗	93.0	93.6	95.8	95.8	97.7	95.7	92.4	94.3	92.4	97.0	95.0	94.2	93.6	87.8	90.7	89.5	93.0	98.9	93.1	90.5	92.6	93.8	79.1	88.1	95.0	97.9	91.1
一般の商店	5.0	1.0	0.3	0.7	0.3	0.6	1.0	0.7	0.0	0.0	0.0	0.3	3.4	2.0	2.7	1.0	1.3	19.2	7.0	21.6	1.7	16.1	9.7	4.6	8.2	15.8	11.0
百貨店(デパート)	3.5	0.3	1.0	0.3	0.7	0.6	4.0	10.0	7.2	5.6	3.0	6.0	6.8	10.8	8.8	1.4	0.7	1.0	1.0	4.2	2.7	1.7	4.1	4.2	3.2	1.8	3.1
総合スーパー	7.3	5.1	5.2	6.5	7.0	5.9	15.9	7.7	7.9	7.3	9.9	9.7	10.5	7.1	8.8	1.7	1.0	1.0	1.2	4.9	3.0	12.7	10.8	11.9	8.5	7.0	8.4
食品スーパー	14.8	85.2	85.1	73.3	28.9	68.4	1.7	1.0	1.0	1.3	1.2	1.2	1.7	1.0	1.4	0.7	0.7	0.3	0.6	1.4	2.0	3.8	1.9	2.5	1.8	3.5	2.4
コンビニエンスストア	0.4	0.0	2.6	0.3	0.3	0.3	0.3	0.3	0.3	0.3	0.3	0.3	0.3	0.3	0.3	0.3	0.3	0.3	0.3	0.4	0.3	0.3	0.4	0.4	0.4	0.4	0.4
ディスカウントストア	2.3	0.3	0.3	2.0	8.3	2.7	1.3	0.0	0.3	0.0	0.0	0.3	0.7	0.3	0.5	1.4	0.7	9.1	3.6	2.1	2.0	1.0	1.5	3.2	3.2	12.0	3.6
大型専門店	20.4	0.0	0.0	0.0	7.3	1.8	41.4	2.7	0.7	1.7	1.0	9.5	4.7	1.0	2.9	71.8	83.7	58.2	71.4	13.2	3.4	19.2	19.4	29.1	30.5	43.0	22.7
ショッピングセンター	19.5	1.6	1.3	1.6	4.7	2.3	6.0	26.1	31.6	18.5	22.8	44.9	44.4	44.7	44.7	7.5	3.7	6.6	5.9	35.0	7.4	34.9	27.2	31.6	35.5	13.4	26.3
アウトレットショップ	1.8	0.0	0.0	0.0	0.0	0.0	0.3	5.0	5.6	3.0	1.3	3.0	5.4	5.8	5.6	2.0	0.3	0.3	0.9	2.1	0.7	1.0	1.5	0.4	3.2	0.7	1.4
駅ビル・駅内商業施設	0.4	0.0	0.0	0.0	0.0	0.0	0.0	0.7	1.0	0.0	0.0	0.3	1.0	2.0	1.5	0.3	0.0	0.0	0.1	0.0	0.0	1.7	2.2	0.0	0.0	0.0	0.6
ファストファッション店	11.4	0.0	0.0	0.0	0.7	0.2	20.5	39.8	36.8	46.4	59.6	40.6	14.2	12.9	13.5	1.4	0.3	0.3	0.7	0.7	0.3	0.0	0.0	0.0	0.4	0.0	0.2
ドラッグストア	6.1	0.0	0.0	11.1	39.5	12.5	0.0	0.3	0.0	0.0	0.0	0.1	0.0	0.0	0.0	0.0	0.3	0.3	0.2	2.8	69.1	1.4	0.4	0.4	0.4	0.4	11.1
店舗以外	7.0	6.4	4.2	4.2	2.3	4.3	7.6	5.7	7.6	3.0	5.0	5.8	6.4	12.2	9.3	10.5	7.0	3.1	6.9	9.5	7.4	6.2	20.9	11.9	5.0	2.1	8.9
生協等の協同購入	0.9	5.8	3.6	3.3	1.0	3.4	1.7	0.0	0.0	0.3	0.3	0.5	0.3	0.0	0.2	0.3	0.0	0.0	0.1	0.0	0.0	0.0	0.7	0.0	0.0	0.4	0.2
カタログ販売・新聞・雑誌	0.5	0.3	0.3	0.3	0.3	0.3	1.7	0.0	1.0	0.0	1.3	0.8	1.0	0.3	0.7	1.7	0.3	0.0	0.7	0.0	2.0	0.0	0.4	0.0	0.0	0.0	0.4
アパレルショップ	0.0	0.0	0.0	0.0	0.0	0.0	0.0	0.0	0.0	0.0	0.0	0.0	0.0	0.0	0.0	0.0	0.3	0.0	0.1	0.0	0.0	0.0	0.0	0.0	0.0	0.0	0.0
インターネットショッピング	5.6	0.3	0.3	0.7	1.0	0.6	4.3	5.7	6.6	2.6	3.3	4.5	5.1	11.9	8.5	8.5	6.3	3.1	6.0	9.5	5.4	6.2	19.8	11.9	5.0	1.8	8.4

(27) 鶴ヶ島市

(%)

商品	A群										B群			C群		D群				E群						小計	
	商品総合	肉果・実・魚・野菜・	調理済み食品等	その他飲料	日用・家庭雑貨	小計	寝具	紳士服・雑貨	婦人服・雑貨	子ども服	下着・肌着	小計	靴・履きもの	かばん・バッグ	小計	家具・インテリア	家庭用電化製品	自転車	小計	時計・メガネ・ズボン	医薬・化粧品	書籍・文房具	楽器・CD	玩具	スポーツ用品		花木・園芸・生花
購買店舗	91.0	92.6	96.7	94.9	97.2	95.3	87.8	93.7	91.0	93.9	91.4	91.6	90.1	82.8	86.4	90.7	90.1	95.6	92.1	86.1	94.2	92.8	75.4	82.4	92.6	97.5	88.8
一般の商店	3.5	0.0	0.0	0.5	0.0	0.1	2.0	1.0	0.9	0.0	0.5	0.9	3.5	0.5	2.0	1.5	0.0	16.7	6.0	12.9	1.0	9.1	6.4	1.5	5.9	11.2	6.8
百貨店(デパート)	4.2	0.9	0.9	0.5	0.5	0.7	3.4	8.8	11.3	7.5	3.8	7.0	9.4	16.3	12.8	3.4	0.0	0.0	1.1	4.5	1.9	2.4	5.9	3.4	1.5	2.0	3.1
総合スーパー	6.5	6.5	4.2	5.6	9.0	6.3	9.3	6.8	5.2	6.1	10.5	7.6	6.9	3.9	5.4	2.0	0.9	3.4	2.1	5.0	2.4	10.5	8.6	12.7	8.4	8.6	8.0
食品スーパー	15.8	84.3	82.6	75.3	30.2	68.2	2.0	2.4	1.9	2.8	3.8	2.6	4.0	2.0	3.0	1.5	1.4	1.0	1.3	1.5	2.4	6.7	3.2	2.9	2.0	7.6	3.8
コンビニエンスストア	0.6	0.0	7.5	1.9	1.4	2.7	0.5	0.0	0.0	0.0	0.0	0.1	0.0	0.0	0.0	0.0	0.0	0.0	0.0	0.0	0.0	0.0	0.0	0.0	0.5	0.5	0.1
ディスカウントストア	2.6	0.0	0.0	2.3	7.1	2.3	2.0	0.5	0.5	0.5	0.5	0.8	1.0	1.0	1.0	2.0	0.9	7.9	3.5	1.5	1.9	4.3	2.7	2.0	4.0	12.7	4.1
大型専門店	20.7	0.5	0.5	0.0	10.8	2.9	43.9	3.4	1.4	1.4	1.4	10.1	4.5	3.0	3.7	71.2	82.6	54.2	69.6	11.9	1.9	19.6	20.9	29.9	32.2	42.1	22.5
ショッピングセンター	16.5	0.0	0.0	0.0	3.8	0.9	6.8	24.9	26.4	28.0	11.9	19.7	34.2	28.1	31.1	6.3	2.8	9.9	6.3	35.8	6.3	33.5	23.0	27.0	31.2	11.2	24.0
アウトレットショップ	3.0	0.5	0.0	0.0	0.5	0.2	1.0	6.8	5.7	3.7	1.9	3.8	12.9	12.3	12.6	1.0	0.9	2.0	1.3	5.0	0.5	1.0	1.1	1.5	5.0	1.5	2.2
駅ビル・駅内商業施設	1.6	0.0	0.5	0.0	0.0	0.1	1.0	2.0	5.2	3.7	1.9	2.8	3.0	3.9	3.5	0.5	0.0	0.0	0.2	4.5	0.0	2.9	3.2	1.0	1.0	0.0	1.8
ファストファッション店	10.2	0.0	0.0	0.0	0.9	0.2	16.1	36.6	32.1	40.2	55.2	36.1	10.9	11.8	11.4	1.5	0.5	0.5	0.8	1.0	0.5	1.0	0.5	0.5	1.0	0.0	0.6
ドラッグストア	5.9	0.0	0.5	8.8	33.0	10.5	0.0	0.5	0.5	0.0	0.0	0.2	0.0	0.0	0.0	0.0	0.0	0.0	0.0	2.5	75.2	1.9	0.0	0.0	0.0	0.0	11.7
店舗以外	9.0	7.4	3.3	5.1	2.8	4.7	12.2	6.3	9.0	6.1	8.6	8.4	9.9	17.2	13.6	9.3	9.9	4.4	7.9	13.9	5.8	7.2	24.6	17.6	7.4	2.5	11.2
生協等の協同購入	1.2	7.4	3.3	4.7	1.9	4.3	2.0	0.5	0.9	0.0	1.0	0.9	0.5	0.0	0.2	0.0	0.0	0.0	0.0	0.0	0.0	0.5	1.6	0.0	0.0	0.0	0.3
カタログ販売・新聞・雑誌	0.5	0.0	0.0	0.0	0.0	0.0	2.0	0.5	1.4	0.5	3.3	1.5	1.0	0.5	0.7	1.0	0.0	0.0	0.3	0.5	0.5	0.0	0.0	0.0	0.0	0.0	0.1
アパレルショップ	0.0	0.0	0.0	0.0	0.0	0.0	0.0	0.0	0.0	0.0	0.0	0.0	0.0	0.0	0.0	0.0	0.9	0.0	0.3	0.0	0.0	0.0	0.0	0.0	0.0	0.0	0.0
インターネットショッピング	7.2	0.0	0.0	0.5	0.9	0.4	8.3	5.4	6.6	5.6	4.3	6.0	8.4	16.7	12.6	8.3	8.9	4.4	7.2	13.4	5.3	6.7	23.0	17.6	7.4	2.5	10.7

(28) 毛呂山町

商品	A群				B群			C群		D群				E群													
	商品総合	肉果・実・魚・野菜	調理済み食品等	その他飲料	日用品・家庭雑貨	小計	寝具	紳士服・雑貨	婦人服・雑貨	子ども服	下着・肌着	小計	靴・履きもの	かばん・バッグ	小計	家具・インテリア	家庭用電化製品	自転車	小計	時計・メガネ・ズボン	医薬品・化粧品	書籍・文房具	楽器・CD	玩具	スポーツ用品	花木・園芸・生花	小計
購買店舗	92.3	95.5	95.5	94.4	95.6	95.2	93.3	94.3	94.4	93.3	95.6	94.2	90.7	88.4	89.5	89.7	96.6	95.2	93.8	90.1	94.0	91.4	76.6	84.4	88.8	97.5	89.1
一般の商店	3.1	0.0	1.1	0.0	0.0	0.3	1.1	0.0	0.0	0.0	0.0	0.2	2.3	0.0	1.2	0.0	0.0	12.0	3.9	12.3	1.2	9.9	7.8	2.6	2.5	15.2	7.3
百貨店(デパート)	2.8	0.0	0.0	0.0	0.0	0.0	3.3	3.4	3.4	0.0	2.7	4.7	7.0	5.8	0.8	1.1	0.0	1.2	0.8	8.6	4.8	3.7	3.9	3.9	6.3	2.5	4.8
総合スーパー	6.5	4.5	4.5	5.6	4.4	4.8	11.1	6.8	4.5	4.5	7.7	6.9	12.8	9.3	11.0	3.4	3.4	7.2	4.7	3.7	2.4	9.9	6.5	13.0	6.3	5.1	6.6
食品スーパー	15.3	90.9	81.8	75.6	28.9	69.1	3.3	2.3	1.1	2.2	5.5	2.9	1.2	1.2	1.2	0.0	0.0	0.0	0.0	1.2	1.2	4.9	1.3	2.6	0.0	5.1	2.3
コンビニエンスストア	0.5	0.0	8.0	2.2	0.0	2.5	0.0	0.0	0.0	0.0	0.0	0.0	0.0	0.0	0.0	0.0	0.0	0.0	0.0	0.0	0.0	0.0	0.0	0.0	0.0	0.0	0.0
ディスカウントストア	3.9	0.0	0.0	1.1	8.9	2.5	1.1	1.1	1.1	1.1	0.0	0.9	0.0	1.2	0.6	0.0	0.0	12.0	3.9	4.9	3.6	7.4	7.8	7.8	8.8	17.7	8.2
大型専門店	19.0	0.0	0.0	0.0	5.6	1.4	38.9	5.7	1.1	1.1	1.1	9.6	3.5	1.2	2.3	72.4	84.1	49.4	69.0	14.8	0.0	19.8	19.5	20.8	30.0	34.2	19.7
ショッピングセンター	20.1	0.0	0.0	1.1	3.3	1.1	10.0	38.6	44.9	38.2	17.6	29.8	37.2	44.2	40.7	6.9	6.8	9.6	7.8	35.8	3.6	28.4	23.4	31.2	31.3	15.2	24.0
アウトレットショップ	2.0	0.0	0.0	0.0	0.0	0.0	0.0	2.3	2.2	2.2	1.8	1.8	9.3	10.5	9.9	3.4	1.1	1.2	1.9	3.7	0.0	1.2	1.3	0.0	0.0	0.0	0.9
駅ビル・駅内商業施設	0.7	0.0	0.0	0.0	0.0	0.0	0.0	2.3	2.2	0.0	0.0	0.9	1.2	2.3	1.7	0.0	0.0	1.2	0.4	2.5	0.0	1.2	1.3	0.0	0.0	0.0	0.7
ファストファッション店	11.8	0.0	0.0	0.0	0.0	0.0	24.4	30.7	33.7	40.4	61.5	38.3	18.6	11.6	15.1	2.3	1.1	1.2	1.6	1.2	4.8	1.2	1.3	1.3	2.5	1.3	2.0
ドラッグストア	6.6	0.0	0.0	8.9	44.4	13.5	0.0	1.1	0.0	0.0	0.0	0.2	0.0	0.0	0.0	0.0	0.0	0.0	0.0	1.2	72.6	3.7	2.6	1.3	1.3	1.3	12.5
店舗以外	7.7	4.5	4.5	5.6	4.4	4.8	6.7	5.7	5.6	6.7	4.4	5.8	9.5	11.6	10.5	10.3	3.4	4.8	6.2	9.9	6.0	8.6	23.4	15.6	11.3	2.5	10.9
生協等の協同購入	0.8	4.5	4.5	3.3	2.2	3.7	1.1	0.0	0.0	0.0	0.0	0.2	0.0	0.0	0.0	0.0	0.0	0.0	0.0	0.0	0.0	0.0	1.3	0.0	0.0	0.0	0.2
カタログ販売・新聞・雑誌	0.6	0.0	0.0	0.0	0.0	0.0	1.1	0.0	0.0	1.1	1.1	0.7	2.3	1.2	1.7	3.4	0.0	0.0	1.2	0.0	1.2	0.0	0.0	0.0	0.0	0.0	0.0
アパレルショップ	0.0	0.0	0.0	0.0	0.0	0.0	0.0	0.0	0.0	0.0	0.0	0.0	0.0	0.0	0.0	0.0	0.0	0.0	0.0	0.0	0.0	0.0	0.0	0.0	0.0	0.0	0.0
インターネットショッピング	6.3	0.0	0.0	2.2	2.2	1.1	4.4	5.7	5.6	5.6	3.3	4.9	7.0	10.5	8.7	6.9	3.4	4.8	5.0	9.9	4.8	8.6	22.1	15.6	11.3	2.5	10.6

(29) 越生町

商品	A群										B群				C群			D群				E群						小計
	商品総合	肉果・実・魚・野菜・	調理(総菜・弁当等)	その他の飲料	日用・家庭雑貨	小計	寝具	紳士服・雑貨	婦人服・雑貨	子ども服	下着・肌着	小計	靴・履きもの	かばん・バッグ	小計	家具・インテリア	家庭用電化製品	自転車	小計	時計・メガネ・ズボン	医薬品・化粧品	書籍・文房具	楽器・CD	玩具	スポーツ用品	花木・園芸・生花		
購買店舗	90.3	94.4	97.2	97.2	100.0	97.2	94.3	94.1	88.9	91.7	91.7	92.1	91.4	91.4	91.4	85.3	81.8	93.8	86.9	80.6	88.2	87.5	75.0	85.3	90.9	91.2	85.7	
計	3.2	2.8	5.6	0.0	0.0	2.1	0.0	0.0	0.0	0.0	0.0	0.0	0.0	0.0	0.0	0.0	0.0	18.8	6.1	3.2	2.9	9.4	3.1	2.9	9.1	11.8	6.1	
一般の商店	6.9	0.0	0.0	0.0	0.0	0.0	8.6	17.6	16.7	11.1	14.1	11.4	20.0	15.7	3.1	5.9	0.0	3.1	3.0	12.9	2.9	3.1	3.1	5.9	3.0	2.9	4.8	
百貨店(デパート)	6.9	0.0	0.0	0.0	2.8	0.7	11.4	11.8	2.8	8.3	7.3	22.9	14.3	18.6	3.0	6.3	4.0	3.2	4.0	3.2	5.9	9.4	12.5	14.7	6.1	5.9	8.3	
総合スーパー	14.6	91.7	83.3	72.2	27.8	68.8	0.0	0.0	0.0	2.8	0.6	0.0	0.0	0.0	0.0	0.0	3.1	1.0	0.0	0.0	0.0	3.1	0.0	0.0	0.0	8.8	1.7	
食品スーパー	0.6	0.0	8.3	2.8	0.0	2.8	0.0	0.0	0.0	0.0	0.0	0.0	0.0	0.0	0.0	0.0	0.0	0.0	0.0	0.0	0.0	0.0	0.0	0.0	0.0	0.0	0.0	
コンビニエンスストア	3.3	0.0	0.0	5.6	8.3	3.5	2.9	0.0	0.0	0.0	0.6	2.9	2.9	2.9	5.9	3.0	3.1	4.0	0.0	0.0	0.0	3.1	6.3	5.9	6.1	14.7	5.2	
ディスカウントストア	19.9	0.0	0.0	5.6	22.2	6.9	22.9	11.8	2.8	0.0	2.8	7.9	0.0	2.9	1.4	67.6	75.8	53.1	65.7	22.6	0.0	21.9	28.1	20.6	39.4	29.4	23.0	
大型専門店	14.9	0.0	0.0	0.0	2.8	0.7	8.6	14.7	25.0	27.8	11.1	17.5	34.3	34.3	2.9	0.0	3.1	2.0	25.8	2.9	25.0	21.9	35.3	27.3	11.8	21.3		
ショッピングセンター	1.1	0.0	0.0	0.0	0.0	0.0	0.0	5.9	2.8	0.0	1.7	5.7	2.9	4.3	0.0	0.0	0.0	0.0	3.2	0.0	0.0	0.0	0.0	0.0	0.0	2.9	0.9	
アウトレットショップ	0.0	0.0	0.0	0.0	0.0	0.0	0.0	0.0	0.0	0.0	0.0	0.0	0.0	0.0	0.0	0.0	0.0	0.0	0.0	0.0	0.0	0.0	0.0	0.0	0.0	0.0	0.0	
駅ビル・駅内商業施設	12.5	0.0	0.0	0.0	2.8	0.7	37.1	32.4	38.9	44.4	55.6	41.8	14.3	14.3	0.0	0.0	3.1	1.0	3.2	5.9	3.1	0.0	0.0	0.0	0.0	0.0	1.7	
ファストファッション店	6.4	0.0	0.0	11.1	33.3	11.1	2.9	0.0	0.0	0.0	0.6	0.0	0.0	0.0	0.0	0.0	0.0	0.0	6.5	67.6	9.4	0.0	0.0	0.0	0.0	2.9	12.6	
ドラッグストア	9.7	5.6	2.8	2.8	0.0	2.8	5.7	5.9	11.1	8.3	8.3	7.9	8.6	8.6	8.6	14.7	18.2	6.3	13.1	19.4	11.8	12.5	25.0	14.7	9.1	8.8	14.3	
店舗以外	0.6	5.6	2.8	2.8	0.0	2.8	0.0	0.0	0.0	0.0	0.0	0.0	0.0	0.0	0.0	0.0	0.0	0.0	0.0	0.0	0.0	0.0	0.0	0.0	0.0	0.0	0.0	
生協等の協同購入	0.1	0.0	0.0	0.0	0.0	0.0	0.0	0.0	0.0	0.0	0.0	0.0	0.0	0.0	0.0	0.0	0.0	0.0	0.0	0.0	2.9	0.0	0.0	0.0	0.0	0.0	0.4	
カタログ販売・新聞・雑誌	0.0	0.0	0.0	0.0	0.0	0.0	0.0	0.0	0.0	0.0	0.0	0.0	0.0	0.0	0.0	0.0	0.0	0.0	0.0	0.0	0.0	0.0	0.0	0.0	0.0	0.0	0.0	
アパレルショップ	9.0	0.0	0.0	0.0	0.0	0.0	5.7	5.9	11.1	8.3	8.3	7.9	8.6	8.6	8.6	14.7	18.2	6.3	13.1	19.4	8.8	12.5	25.0	14.7	9.1	8.8	13.9	
インターネットショッピング																												

(30)滑川町

商品	A群										B群			C群		D群				E群						小計	
	商品総合	肉果・実・魚・野菜・	調理総菜・食料品等	飲料の他食品	日用品・家庭雑貨	小計	寝具	紳士服・雑貨	婦人服・雑貨	子ども服	下着・肌着	小計	靴・履きもの	かばん・バッグ	小計	家具・インテリア	家庭用電化製品	自転車	小計	時計・メガネ・ズボン	医薬・化粧品	書籍・文房具	楽器・CD	玩具	スポーツ用品		花木・園芸・生花
購買店舗	96.1	92.0	100.0	98.7	98.6	97.3	97.2	97.3	97.3	98.6	98.6	97.8	100.0	94.4	97.2	88.6	94.5	100.0	94.3	94.0	97.1	94.4	88.1	94.3	94.4	98.6	94.4
計	2.1	0.0	1.4	1.3	1.4	1.0	2.8	0.0	0.0	0.0	0.0	0.5	2.7	1.4	2.1	0.0	0.0	9.0	2.9	6.0	0.0	1.4	1.5	0.0	2.8	14.1	3.7
一般の商店	2.9	1.3	1.4	0.0	0.0	0.7	5.6	5.3	6.7	4.1	1.4	4.6	6.8	12.5	9.7	1.4	0.0	0.0	0.5	3.0	4.3	1.4	1.5	2.9	0.0	0.0	1.9
百貨店(デパート)	11.6	14.7	15.1	14.7	18.9	15.8	22.5	14.7	12.0	8.2	10.8	13.6	11.0	8.3	9.7	4.3	4.1	11.9	6.7	4.5	7.2	11.3	11.9	18.6	8.5	9.9	10.3
総合スーパー	14.9	76.0	75.3	77.3	39.2	67.0	1.4	0.0	1.4	2.7	1.1	5.5	1.4	3.4	3.4	1.4	1.4	1.5	1.4	0.0	1.4	5.6	1.5	1.4	1.4	7.0	2.7
食品スーパー	0.4	0.0	5.5	2.7	0.0	2.0	0.0	0.0	0.0	0.0	0.0	0.0	0.0	0.0	0.0	0.0	0.0	0.0	0.0	0.0	0.0	0.0	0.0	0.0	0.0	0.0	0.0
コンビニエンスストア	4.5	0.0	0.0	1.3	10.8	3.0	1.4	0.0	0.0	0.0	1.4	0.5	2.7	2.8	2.8	1.4	1.4	17.9	6.7	7.5	2.9	5.6	6.0	11.4	9.9	12.7	8.0
ディスカウントストア	16.7	0.0	0.0	0.0	6.8	1.7	23.9	2.7	0.0	0.0	0.0	5.2	4.1	1.4	2.8	70.0	82.2	37.3	63.8	13.4	2.9	23.9	20.9	18.6	22.5	26.8	18.5
大型専門店	27.7	0.0	1.4	0.0	6.8	2.0	18.3	40.0	44.0	41.1	29.7	34.8	50.7	48.6	49.7	8.6	5.5	23.4	11.9	55.2	13.0	43.7	43.3	40.0	47.9	25.4	38.3
ショッピングセンター	0.9	0.0	0.0	0.0	0.0	0.0	0.0	2.7	2.7	1.4	1.4	1.6	1.4	5.6	3.4	1.4	0.0	0.0	0.5	1.5	0.0	0.0	0.0	0.0	0.0	1.4	0.4
アウトレットショップ	0.5	0.0	0.0	0.0	0.0	0.0	0.0	0.0	2.7	2.7	0.0	1.4	0.0	2.8	1.4	0.0	0.0	0.0	0.0	0.0	0.0	0.0	0.0	0.0	1.4	0.0	0.2
駅ビル・駅内商業施設	9.8	0.0	0.0	0.0	1.4	0.3	21.1	30.7	29.3	39.7	51.4	34.5	15.1	9.7	12.4	0.0	0.0	0.0	0.0	1.5	0.0	0.0	0.0	0.0	0.0	0.0	0.2
ファストファッション店	4.1	0.0	0.0	1.3	13.5	3.7	0.0	0.0	0.0	0.0	0.0	0.0	0.0	0.0	0.0	0.0	0.0	0.0	0.0	1.5	65.2	1.4	1.5	1.4	0.0	1.4	10.3
ドラッグストア	3.9	8.0	0.0	1.3	1.4	2.7	2.8	2.7	2.7	1.4	1.4	2.2	0.0	5.6	2.8	11.4	5.5	0.0	0.0	6.0	2.9	5.0	11.9	5.7	5.6	1.4	5.6
店舗以外	0.5	8.0	0.0	1.3	0.0	2.4	1.4	0.0	0.0	0.0	0.0	0.3	0.0	0.0	0.0	0.0	0.0	0.0	0.0	0.0	0.0	0.0	0.0	0.0	0.0	0.0	0.0
生協等の協同購入	0.1	0.0	0.0	0.0	0.0	0.0	0.0	0.0	0.0	0.0	0.0	0.0	0.0	0.0	0.0	2.9	0.0	0.0	1.0	0.0	0.0	0.0	0.0	0.0	0.0	0.0	0.0
カタログ販売・新聞・雑誌	0.0	0.0	0.0	0.0	0.0	0.0	0.0	0.0	0.0	0.0	0.0	0.0	0.0	0.0	0.0	0.0	0.0	0.0	0.0	0.0	0.0	0.0	0.0	0.0	0.0	0.0	0.0
アパレルショップ	3.3	0.0	0.0	0.0	1.4	0.3	1.4	2.7	2.7	1.4	1.4	1.9	0.0	5.6	2.8	8.6	5.5	0.0	4.8	6.0	2.9	5.6	11.9	5.7	5.6	1.4	5.6
インターネットショッピング																											

(31) 嵐山町

商品	A群										B群			C群		D群				E群						小計	
	商品総合	肉果・実・魚・野菜・	調理総菜・食料品等	その他飲料	日用・家庭雑貨	小計	寝具	紳士服・雑貨	婦人服・雑貨	子ども服	下着・肌着	小計	靴・履きもの	かばん・バッグ	小計	家具・インテリア	家庭用電化製品	自転車	小計	時計・メガネ・ズボン	医薬品・化粧品	書籍・文房具	楽器・CD	玩具	スポーツ用品		花木・園芸・生花
購買店舗	92.5	93.0	100.0	98.2	98.1	97.3	89.1	96.4	92.7	98.2	100.0	95.3	94.3	90.6	92.5	87.0	89.1	94.0	89.9	90.4	88.5	90.6	76.9	90.4	86.0	98.0	88.6
計	2.7	0.0	0.0	1.8	0.0	0.4	0.0	0.0	0.0	0.0	0.0	0.0	1.9	0.0	0.9	0.0	3.6	12.0	5.0	13.5	0.0	5.7	5.8	1.9	2.0	10.0	5.5
一般の商店	4.6	0.0	0.0	0.0	0.0	0.0	5.5	10.9	10.9	7.1	1.8	7.2	13.2	18.9	16.0	1.9	0.0	0.0	0.6	3.8	1.9	3.8	5.8	7.7	2.0	2.0	3.9
百貨店(デパート)	7.7	1.8	1.8	1.8	9.3	3.6	9.1	10.9	12.7	14.3	9.1	11.2	17.0	15.1	16.0	1.9	1.8	8.0	3.8	7.7	0.0	1.9	3.8	13.5	14.0	8.0	6.9
総合スーパー	15.7	91.2	91.1	84.2	31.5	75.0	1.8	0.0	0.0	0.0	0.0	0.4	0.0	0.0	0.0	0.0	0.0	0.0	0.0	0.0	0.0	1.9	3.8	0.0	2.0	8.0	2.2
食品スーパー	0.4	0.0	7.1	0.0	0.0	1.8	0.0	0.0	0.0	0.0	0.0	0.0	0.0	0.0	0.0	0.0	0.0	0.0	0.0	0.0	0.0	0.0	0.0	0.0	0.0	0.0	0.0
コンビニエンスストア	4.2	0.0	0.0	3.5	5.6	2.2	3.6	3.6	0.0	0.0	0.0	1.4	1.9	1.9	1.9	3.7	0.0	12.0	5.0	3.8	3.8	9.4	5.8	9.6	4.0	18.0	7.8
ディスカウントストア	17.3	0.0	0.0	0.0	3.7	0.9	23.6	0.0	0.0	0.0	0.0	4.7	1.9	0.0	0.9	70.4	76.4	50.0	66.0	19.2	1.9	34.0	26.9	17.3	18.0	26.0	20.5
大型専門店	21.8	0.0	0.0	0.0	7.4	1.8	12.7	32.7	36.4	35.7	25.5	28.6	41.5	43.4	42.5	9.3	7.3	12.0	9.4	38.5	1.9	28.3	23.1	38.5	44.0	24.0	28.3
ショッピングセンター	0.3	0.0	0.0	0.0	0.0	0.0	1.8	1.8	1.8	0.0	0.0	1.1	0.0	0.0	0.0	0.0	0.0	0.0	0.0	0.0	0.0	0.0	0.0	0.0	0.0	0.0	0.0
アウトレットショップ	0.3	0.0	0.0	0.0	0.0	0.0	0.0	0.0	0.0	0.0	0.0	0.0	0.0	0.0	0.0	0.0	0.0	0.0	0.0	0.0	0.0	1.9	1.9	1.9	0.0	0.0	0.8
駅ビル・駅内商業施設	11.3	0.0	0.0	0.0	0.0	0.0	30.9	36.4	30.9	41.1	63.6	40.6	17.0	11.3	14.2	0.0	0.0	0.0	0.0	0.0	0.0	0.0	0.0	0.0	0.0	0.0	0.0
ファストファッション店	6.4	0.0	0.0	7.0	40.7	11.6	0.0	0.0	0.0	0.0	0.0	0.0	0.0	0.0	0.0	0.0	0.0	0.0	0.0	3.8	78.8	3.8	0.0	0.0	0.0	0.0	12.7
ドラッグストア	7.5	7.0	0.0	1.8	1.9	2.7	10.9	3.6	7.3	1.8	0.0	4.7	5.7	9.4	7.5	13.0	10.9	6.0	10.1	9.6	11.5	9.4	23.1	9.6	14.0	2.0	11.4
店舗以外	0.5	5.3	0.0	1.8	1.9	2.2	1.8	0.0	0.0	0.0	0.0	0.4	0.0	0.0	0.0	0.0	0.0	0.0	0.0	0.0	0.0	0.0	0.0	0.0	0.0	0.0	0.0
生協等の協同購入	0.4	0.0	0.0	0.0	0.0	0.0	1.8	0.0	0.0	0.0	0.0	0.4	0.0	0.0	0.0	1.9	0.0	0.0	0.6	0.0	3.8	0.0	0.0	0.0	0.0	0.0	0.6
カタログ販売・新聞・雑誌	0.0	0.0	0.0	0.0	0.0	0.0	0.0	0.0	0.0	0.0	0.0	0.0	0.0	0.0	0.0	0.0	0.0	0.0	0.0	0.0	0.0	0.0	0.0	0.0	0.0	0.0	0.0
アパレルショップ	6.6	1.8	0.0	0.0	0.0	0.4	7.3	3.6	7.3	1.8	0.0	4.0	5.7	9.4	7.5	11.1	10.9	6.0	9.4	9.6	7.7	9.4	23.1	9.6	14.0	2.0	10.8
インターネットショッピング																											

(32) 小川町

商品	A群										B群			C群		D群				E群							
	商品総合	肉果・実・魚・野菜・	調理総菜・食料品等	その他の飲料	日用品・家庭雑貨	小計	寝具	紳士服・雑貨	婦人服・雑貨	子ども服・	下着・肌着	小計	靴・履きもの	かばん・バッグ	小計	家具・インテリア	家庭用電化製品	自転車	小計	時計・メガネ・ズ	医薬・化粧品	書籍・文房具	楽器・CD	玩具	スポーツ用品	花木・園芸・生花	小計
購買店舗	92.7	95.4	98.1	97.1	98.1	97.1	89.4	90.5	88.8	96.2	93.3	91.6	92.4	85.8	89.1	88.5	93.3	95.0	92.2	89.8	97.1	91.8	84.7	89.1	94.1	98.9	92.2
計	4.1	0.0	0.9	0.0	0.0	0.2	1.0	0.0	0.0	0.0	0.0	0.2	3.8	0.9	2.4	3.8	2.9	7.0	4.5	14.3	1.9	17.5	9.2	4.0	3.0	19.4	9.7
一般の商店	2.9	0.0	0.9	0.0	1.0	0.5	3.8	6.7	6.5	3.8	1.0	4.4	3.8	9.4	6.6	1.9	0.0	0.0	0.6	6.1	2.9	2.1	3.1	2.0	4.0	1.1	3.0
百貨店(デパート)	7.2	1.9	0.9	2.9	3.9	2.4	9.6	6.7	5.6	6.7	5.8	6.9	8.6	7.5	8.1	6.7	3.8	9.0	6.5	10.2	5.8	13.4	13.3	15.8	7.9	6.5	10.4
総合スーパー	16.8	93.5	87.7	77.9	34.0	73.6	1.9	1.9	1.9	2.9	2.1	1.9	1.9	1.9	1.9	1.9	1.9	3.0	2.3	3.1	2.9	4.1	3.1	4.0	3.0	9.7	4.2
食品スーパー	0.4	0.0	7.5	0.0	0.0	1.9	0.0	0.0	0.0	0.0	0.0	0.0	0.0	0.0	0.0	0.0	0.0	0.0	0.0	0.0	0.0	0.0	0.0	0.0	0.0	0.0	0.0
コンビニエンスストア	4.4	0.0	0.0	2.9	7.8	2.6	1.9	1.9	0.9	1.0	1.9	1.5	1.0	0.9	0.9	1.9	2.9	17.0	7.1	4.1	3.9	8.2	6.1	5.0	5.9	19.4	7.4
ディスカウントストア	14.1	0.0	0.0	1.0	5.8	1.7	23.1	1.0	0.9	1.0	1.9	5.5	3.8	0.0	1.9	57.7	72.1	42.0	57.5	8.2	0.0	11.3	14.3	17.8	17.8	19.4	12.6
大型専門店	20.9	0.0	0.0	0.0	2.9	0.7	13.5	29.5	30.8	33.7	21.2	25.8	41.0	36.8	38.9	10.6	7.7	15.0	11.0	33.7	3.9	29.9	31.6	36.6	44.6	18.3	28.4
ショッピングセンター	3.3	0.0	0.0	0.0	0.0	0.0	1.9	7.6	7.5	3.8	1.9	4.6	10.5	10.4	10.4	2.9	1.0	1.0	1.6	4.1	1.9	1.0	1.0	2.0	5.9	4.3	2.9
アウトレットショップ	0.2	0.0	0.0	0.0	0.0	0.0	0.0	1.0	0.9	0.0	0.0	0.4	0.0	0.0	0.0	0.0	0.0	0.0	0.0	2.0	0.0	0.0	1.0	0.0	0.0	0.0	0.4
駅ビル・駅内商業施設	12.0	0.0	0.0	0.0	2.9	0.7	32.7	34.3	33.6	44.2	56.7	40.3	18.1	17.9	18.0	1.0	1.0	1.0	1.0	1.0	0.0	0.0	0.0	1.0	1.0	0.0	0.4
ファストファッション店	6.6	0.0	0.0	12.5	39.8	12.8	0.0	0.0	0.0	0.0	0.0	0.0	0.0	0.0	0.0	0.0	0.0	0.0	0.0	3.1	73.8	4.1	2.0	1.0	1.0	1.1	12.7
ドラッグストア	7.3	4.6	1.9	2.9	1.9	2.9	10.6	9.5	11.2	3.8	6.7	8.4	7.6	14.2	10.9	11.5	6.7	5.0	7.8	10.2	2.9	8.2	15.3	10.9	5.9	1.1	7.8
店舗以外	0.9	4.6	1.9	2.9	1.9	2.9	3.8	1.0	0.9	0.0	1.0	1.3	0.0	0.9	0.5	0.0	0.0	0.0	0.0	0.0	0.0	0.0	0.0	0.0	0.0	0.0	0.0
生協等の協同購入	0.3	0.0	0.0	0.0	0.0	0.0	1.0	0.0	0.9	1.9	0.0	0.8	0.0	0.9	0.5	1.0	0.0	0.0	0.3	0.0	0.0	0.0	0.0	0.0	1.0	0.0	0.1
カタログ販売・新聞・雑誌	0.0	0.0	0.0	0.0	0.0	0.0	0.0	0.0	0.0	0.0	0.0	0.0	0.0	0.0	0.0	0.0	0.0	0.0	0.0	0.0	0.0	0.0	0.0	0.0	0.0	0.0	0.0
アパレルショップ	6.0	0.0	0.0	0.0	0.0	0.0	5.8	8.6	9.3	1.9	5.8	6.3	7.6	12.3	10.0	10.6	6.7	5.0	7.5	10.2	2.9	8.2	15.3	10.9	5.0	1.1	7.7
インターネットショッピング																											

(33)川島町

商品	A群										B群			C群		D群				E群						小計	
	商品総合	肉果・実・魚・野菜・	調理済み食品等	その他飲料	日用品・家庭雑貨	小計	寝具	紳士服・雑貨	婦人服・雑貨	子ども服	下着・肌着	小計	靴・履きもの	かばん・バッグ	小計	家具・インテリア	家庭用電化製品	自転車	小計	時計・タクトレネズ	医薬・化粧品	書籍・文房具	楽器・CD	玩具	スポーツ用品		花木・園芸・生花
購買店舗	96.8	96.8	97.9	96.8	97.8	97.3	95.7	96.7	96.8	97.9	96.7	96.8	94.4	94.5	94.5	92.0	97.8	97.6	95.8	98.8	95.5	98.9	95.1	97.7	98.9	98.9	97.9
一般の商店	2.4	0.0	1.1	0.0	0.0	0.3	4.3	0.0	0.0	0.0	0.0	0.9	0.0	0.0	0.0	1.1	2.2	9.4	4.2	10.6	1.1	4.5	3.7	1.1	5.7	8.0	4.9
百貨店(デパート)	3.5	1.1	1.1	0.0	0.0	0.5	3.3	10.9	6.5	3.2	1.1	5.0	13.3	18.7	16.0	0.0	0.0	0.0	0.0	9.4	2.2	1.1	0.0	2.3	0.0	0.0	2.1
総合スーパー	5.3	5.4	7.4	5.3	4.3	5.6	3.3	6.5	8.6	8.5	7.6	6.9	4.4	2.2	3.3	0.0	1.1	2.4	1.1	2.4	3.4	5.6	8.6	10.3	8.0	6.8	6.4
食品スーパー	15.4	89.2	83.0	84.0	38.7	73.8	1.1	0.0	0.0	1.1	1.1	0.6	2.2	1.1	1.7	0.0	0.0	1.2	0.4	2.4	1.1	0.0	0.0	0.0	1.1	4.5	1.3
コンビニエンスストア	0.4	0.0	5.3	1.1	1.1	1.9	0.0	0.0	0.0	0.0	0.0	0.0	0.0	0.0	0.0	0.0	0.0	0.0	0.0	0.0	0.0	0.0	0.0	0.0	0.0	0.0	0.0
ディスカウントストア	4.9	0.0	0.0	1.1	10.8	2.9	2.2	1.1	1.1	0.0	0.0	0.9	0.0	1.1	0.6	4.5	3.3	18.8	8.7	8.2	5.6	7.9	7.4	5.7	8.0	18.2	8.7
大型専門店	23.8	0.0	0.0	0.0	12.9	3.2	30.4	3.3	2.2	3.2	2.2	8.2	5.6	2.2	3.9	68.2	84.6	52.9	68.9	9.4	5.6	49.4	48.1	48.3	37.5	45.5	34.8
ショッピングセンター	21.5	1.1	0.0	1.1	9.7	2.9	18.5	33.7	35.5	31.9	22.8	28.5	51.1	48.4	49.7	12.5	5.5	9.4	9.1	48.2	9.0	22.5	23.5	24.1	33.0	13.6	24.7
アウトレットショップ	2.1	0.0	0.0	0.0	0.0	0.0	0.0	3.3	1.1	1.1	0.0	1.1	4.4	7.7	6.1	2.3	0.0	1.2	1.1	3.5	2.2	3.4	2.5	4.6	5.7	2.3	3.5
駅ビル・駅内商業施設	0.3	0.0	0.0	0.0	0.0	0.0	0.0	1.1	0.0	0.0	0.0	0.2	1.1	1.1	1.1	0.0	0.0	0.0	0.0	2.4	0.0	1.1	0.0	0.0	0.0	0.0	0.5
ファストファッション店	12.7	0.0	0.0	0.0	1.1	0.3	32.6	37.0	41.9	48.9	62.0	44.5	12.2	12.1	12.2	3.4	1.1	2.4	2.3	1.2	1.1	1.1	1.2	1.1	0.0	0.0	0.8
ドラッグストア	4.3	0.0	0.0	4.3	19.4	5.9	0.0	0.0	0.0	0.0	0.0	0.0	0.0	0.0	0.0	0.0	0.0	0.0	0.0	1.2	64.0	2.2	0.0	0.0	0.0	0.0	9.9
店舗以外	3.2	3.2	2.1	3.2	2.2	2.7	4.3	3.3	3.2	2.1	3.3	3.2	5.6	5.5	5.5	8.0	2.2	2.4	4.2	1.2	4.5	1.1	4.9	2.3	1.1	1.1	2.3
生協等の協同購入	0.6	3.2	2.1	3.2	2.2	2.7	1.1	0.0	0.0	0.0	0.0	0.2	0.0	0.0	0.0	0.0	0.0	0.0	0.0	0.0	0.0	0.0	0.0	0.0	0.0	0.0	0.0
カタログ販売・新聞・雑誌	0.5	0.0	0.0	0.0	0.0	0.0	0.0	0.0	0.0	1.1	1.1	0.4	3.3	1.1	2.2	1.1	0.0	0.0	0.4	0.0	2.2	0.0	0.0	0.0	0.0	0.0	0.3
アパレルショップ	0.0	0.0	0.0	0.0	0.0	0.0	0.0	0.0	0.0	0.0	0.0	0.0	0.0	0.0	0.0	0.0	0.0	0.0	0.0	0.0	0.0	0.0	0.0	0.0	0.0	0.0	0.0
インターネットショッピング	2.1	0.0	0.0	0.0	0.0	0.0	3.3	3.3	3.2	1.1	2.2	2.6	2.2	4.4	3.3	6.8	2.2	2.4	3.8	1.2	2.2	1.1	4.9	2.3	1.1	1.1	2.0

(34) 吉見町

商品	A群										B群			C群		D群				E群						小計
	商品総合	肉果・実・魚・野菜・	調理総菜・食品等	その他の飲料	日用品・家庭雑貨	小計	寝具	紳士服・雑貨	婦人服・雑貨	子ども服	下着・肌着	小計	靴・履きもの	かばん・バッグ	小計	家具・インテリア	家庭用電化製品	自転車	小計	時計・メガネ・ズボン	医薬品・化粧品	書籍・文房具	楽器・CD	玩具	スポーツ用品	
購買店舗	93.7	96.0	96.0	98.0	98.0	97.0	88.9	93.9	94.9	99.0	95.2	91.1	85.9	88.5	86.7	95.0	94.9	92.3	89.6	98.0	94.9	83.9	89.8	94.1	99.0	92.9
一般の商店	3.6	2.0	1.0	0.0	0.0	0.7	0.0	1.0	0.0	0.0	0.2	2.0	0.0	1.0	2.0	1.0	15.3	6.1	3.1	0.0	8.1	4.3	1.0	5.0	30.6	7.4
百貨店(デパート)	2.6	0.0	1.0	0.0	0.0	0.2	2.0	7.1	4.0	1.0	3.6	6.9	10.1	8.5	0.0	0.0	0.0	0.0	7.3	4.9	2.0	2.2	1.0	1.0	1.0	2.8
総合スーパー	7.8	12.9	13.9	14.0	13.9	13.6	9.1	10.2	8.1	7.9	8.8	7.9	7.1	7.5	2.0	2.0	7.1	3.7	3.1	2.9	13.1	5.4	8.2	3.0	3.1	5.5
食品スーパー	10.6	77.2	67.3	49.0	18.8	53.1	1.0	0.0	0.0	0.0	0.2	2.0	1.0	1.5	0.0	0.0	0.0	0.0	0.0	1.0	0.0	0.0	0.0	0.0	0.0	0.4
コンビニエンスストア	0.4	0.0	8.9	0.0	0.0	2.2	0.0	0.0	0.0	0.0	0.0	0.0	0.0	0.0	0.0	0.0	0.0	0.0	0.0	0.0	0.0	0.0	0.0	0.0	0.0	0.0
ディスカウントストア	4.7	2.0	2.0	9.0	8.9	5.5	3.0	0.0	0.0	0.0	0.6	1.0	3.0	2.0	3.1	2.0	19.4	8.1	3.1	2.0	5.1	6.5	8.2	5.9	14.3	6.4
大型専門店	16.3	0.0	0.0	0.0	8.9	2.2	28.3	5.1	1.0	1.0	7.4	2.0	1.0	1.5	66.3	83.2	34.7	61.6	13.5	0.0	12.1	16.1	23.5	27.7	22.4	16.4
ショッピングセンター	26.7	0.0	0.0	0.0	5.9	1.5	18.2	36.7	39.4	35.6	32.4	48.5	46.5	47.5	11.2	6.9	17.3	11.8	50.0	6.9	49.5	47.3	44.9	45.5	22.4	37.8
アウトレットショップ	2.0	0.0	0.0	0.0	0.0	0.0	0.0	3.1	2.0	1.0	1.2	5.0	7.1	6.0	2.0	0.0	1.0	1.0	5.2	0.0	1.0	2.2	3.1	5.9	3.1	2.9
駅ビル・駅内商業施設	1.1	1.0	1.0	0.0	0.0	0.5	0.0	1.0	3.0	2.0	2.9	5.0	3.0	4.0	0.0	0.0	0.0	0.0	2.1	0.0	2.0	0.0	0.0	0.0	0.0	0.6
ファストファッション店	10.3	0.0	0.0	0.0	2.0	0.5	27.3	29.6	37.4	47.5	38.9	10.9	7.1	9.0	0.0	0.0	0.0	0.0	0.0	0.0	0.0	0.0	0.0	0.0	0.0	0.0
ドラッグストア	7.4	1.0	1.0	26.0	39.6	16.9	0.0	0.0	0.0	0.0	0.0	0.0	0.0	0.0	0.0	0.0	0.0	0.0	2.1	80.4	2.0	0.0	0.0	0.0	0.0	12.5
店舗以外	6.3	4.0	4.0	2.0	2.0	3.0	11.1	6.1	5.1	1.0	4.8	8.9	14.1	11.5	13.3	5.0	5.1	7.7	10.4	2.0	5.1	16.1	10.2	5.9	1.0	7.1
生協等の協同購入	0.7	4.0	4.0	2.0	2.0	3.0	1.0	0.0	0.0	0.0	0.2	0.0	0.0	0.0	0.0	0.0	0.0	0.0	0.0	0.0	0.0	0.0	1.1	0.0	0.0	0.1
カタログ販売・新聞・雑誌	0.4	0.0	0.0	0.0	0.0	0.0	5.1	0.0	1.0	0.0	1.2	2.0	0.0	1.0	1.0	0.0	0.0	0.3	0.0	0.0	0.0	0.0	0.0	0.0	0.0	0.0
アパレルショップ	0.0	0.0	0.0	0.0	0.0	0.0	0.0	0.0	0.0	0.0	0.0	0.0	0.0	0.0	0.0	0.0	0.0	0.0	0.0	0.0	0.0	0.0	0.0	0.0	0.0	0.0
インターネットショッピング	5.2	0.0	0.0	0.0	0.0	0.0	5.1	6.1	4.0	1.0	3.4	6.9	14.1	10.5	12.2	5.0	5.1	7.4	10.4	2.0	5.1	15.1	10.2	5.9	1.0	7.0

(35) 鳩山町

商品	A群										B群			C群		D群				E群						小計	
	商品総合	肉果・実・魚・野菜・	調理(総菜・弁当等)	その他(飲料・食品)	日用・家庭雑貨	小計	寝具	紳士服・雑貨	婦人服・雑貨	子ども服	下着・肌着	小計	靴・履きもの	かばん・バッグ	小計	家具・インテリア	家庭用電化製品	自転車	小計	時計・メガネ・ズボン	医薬品・化粧品	書籍・文房具	楽器・CD	玩具	スポーツ用品		花木・園芸・生花
購買店舗	94.6	100.0	98.6	98.6	100.0	99.3	98.5	97.1	92.6	97.0	98.5	96.7	95.4	95.3	95.3	90.9	94.0	98.4	94.4	90.0	93.8	97.0	74.2	84.4	91.8	96.9	89.9
一般の商店	5.4	0.0	0.0	0.0	0.0	0.0	1.5	2.9	0.0	0.0	0.0	0.9	1.5	1.6	1.6	0.0	1.5	25.4	8.7	13.3	1.5	17.9	11.3	4.7	8.2	24.6	11.7
百貨店(デパート)	3.1	1.4	1.4	1.4	0.0	1.1	4.5	4.4	4.4	4.5	1.5	3.8	3.1	9.4	6.2	4.5	1.5	1.6	2.6	3.3	1.5	4.5	3.2	6.3	1.6	1.5	3.2
総合スーパー	7.0	2.9	4.3	2.9	8.7	4.7	19.4	8.8	5.9	6.0	5.9	9.2	9.2	7.8	8.5	4.5	4.5	1.6	3.6	8.3	3.1	13.4	9.7	10.9	6.6	3.1	7.9
食品スーパー	13.2	94.2	85.5	60.9	21.7	65.6	0.0	0.0	0.0	0.0	0.0	0.0	0.0	0.0	0.0	0.0	0.0	0.0	0.0	0.0	0.0	1.5	0.0	0.0	0.0	1.5	0.5
コンビニエンスストア	0.2	0.0	4.3	0.0	0.0	1.1	0.0	0.0	0.0	0.0	0.0	0.0	0.0	0.0	0.0	0.0	0.0	0.0	0.0	0.0	0.0	0.0	0.0	0.0	0.0	0.0	0.0
ディスカウントストア	2.2	0.0	0.0	1.4	5.8	1.8	1.5	0.0	0.0	0.0	1.5	0.6	0.0	0.0	0.0	1.5	3.0	9.5	4.6	3.3	0.0	1.5	0.0	4.7	4.9	7.7	3.2
大型専門店	16.6	0.0	0.0	0.0	4.3	1.1	32.8	0.0	0.0	0.0	0.0	6.5	0.0	0.0	0.0	71.2	77.6	42.9	64.3	11.7	0.0	19.4	12.9	18.8	23.0	38.5	17.8
ショッピングセンター	23.7	1.4	1.4	1.4	7.2	2.9	9.0	38.2	35.3	37.3	23.5	28.7	46.2	50.0	48.1	7.6	4.5	15.9	9.2	45.0	12.3	34.3	33.9	39.1	45.9	16.9	32.2
アウトレットショップ	1.2	0.0	0.0	0.0	0.0	0.0	0.0	1.5	2.9	0.0	0.0	0.9	4.6	6.3	5.4	1.5	1.5	1.6	1.5	1.7	0.0	0.0	3.2	0.0	0.0	1.5	0.9
駅ビル・駅内商業施設	0.1	0.0	0.0	0.0	0.0	0.0	0.0	0.0	0.0	0.0	0.0	0.0	0.0	0.0	0.0	0.0	0.0	0.0	0.0	1.7	0.0	0.0	0.0	0.0	0.0	0.0	0.2
ファストファッション店	14.0	0.0	0.0	0.0	2.9	0.7	29.9	41.2	44.1	49.3	66.2	46.2	30.8	20.3	25.6	0.0	0.0	0.0	0.0	1.7	0.0	1.5	0.0	0.0	1.6	0.0	0.7
ドラッグストア	7.8	0.0	1.4	30.4	49.3	20.3	0.0	0.0	0.0	0.0	0.0	0.0	0.0	0.0	0.0	0.0	0.0	0.0	0.0	0.0	75.4	3.0	0.0	0.0	0.0	1.5	11.7
店舗以外	5.4	0.0	1.4	1.4	0.0	0.7	1.5	2.9	7.4	3.0	1.5	3.3	4.6	4.7	4.7	9.1	6.0	1.6	5.6	10.0	6.2	3.0	25.8	15.6	8.2	3.1	10.1
生協等の協同購入	0.2	0.0	1.4	1.4	0.0	0.7	0.0	0.0	1.5	0.0	0.0	0.3	0.0	0.0	0.0	0.0	0.0	0.0	0.0	0.0	0.0	0.0	0.0	0.0	0.0	0.0	0.0
カタログ販売・新聞・雑誌	0.1	0.0	0.0	0.0	0.0	0.0	0.0	0.0	0.0	0.0	0.0	0.0	0.0	0.0	0.0	0.0	0.0	0.0	0.0	0.0	1.5	0.0	0.0	0.0	0.0	0.0	0.2
アパレルショップ	0.0	0.0	0.0	0.0	0.0	0.0	0.0	0.0	0.0	0.0	0.0	0.0	0.0	0.0	0.0	0.0	0.0	0.0	0.0	0.0	0.0	0.0	0.0	0.0	0.0	0.0	0.0
インターネットショッピング	5.1	0.0	0.0	0.0	0.0	0.0	1.5	2.9	5.9	3.0	1.5	3.0	4.6	4.7	4.7	9.1	6.0	1.6	5.6	10.0	4.6	3.0	25.8	15.6	8.2	3.1	9.9

(36) ときがわ町

商品	A群										B群			C群		D群				E群						小計	
	商品総合	肉果・実・魚・野菜・	調理(総菜・弁当等)	その他(飲料・食品)	日用品・家庭雑貨	小計	寝具	紳士服・雑貨	婦人服・雑貨	子ども服	下着・肌着	小計	靴・履きもの	かばん・バッグ	小計	家具・インテリア	家庭用電化製品	自転車	小計	時計・タグ・メカ・ネズ	医薬・化粧品	書籍・文房具	楽器・CD	玩具	スポーツ用品		花木・園芸・生花
購買店舗	93.1	94.9	100.0	98.3	98.3	97.9	93.0	93.0	90.0	93.4	96.7	93.2	94.8	91.1	93.0	84.2	90.0	100.0	91.1	90.4	96.6	85.5	78.0	92.5	92.5	100.0	90.9
一般の商店	3.3	6.8	3.5	1.7	0.0	3.0	5.3	0.0	0.0	0.0	0.0	1.0	1.7	1.8	1.8	1.8	1.7	1.7	5.4	9.6	1.7	3.6	2.0	0.0	1.9	15.7	4.8
百貨店(デパート)	2.9	0.0	0.0	0.0	0.0	0.0	3.5	7.0	6.7	3.3	3.3	4.7	6.9	10.7	8.8	1.8	0.0	0.0	0.6	1.9	0.0	3.6	2.0	1.9	5.7	2.0	2.4
総合スーパー	5.5	5.1	3.5	1.7	5.1	3.9	5.3	7.0	6.7	8.2	6.7	6.8	10.3	8.9	9.6	1.8	1.7	2.0	1.8	7.7	1.7	7.3	4.0	9.4	5.7	5.9	5.9
食品スーパー	12.7	81.4	75.4	56.9	20.3	58.4	3.5	1.8	1.7	1.6	1.7	2.0	0.0	0.0	0.0	0.0	0.0	0.0	0.0	0.0	0.0	3.6	4.0	1.9	0.0	5.9	2.2
コンビニエンスストア	1.2	0.0	17.5	1.7	0.0	4.7	0.0	0.0	0.0	0.0	0.0	0.0	0.0	0.0	0.0	1.8	1.7	2.0	1.8	0.0	0.0	0.0	0.0	0.0	0.0	0.0	0.0
ディスカウントストア	2.8	0.0	0.0	5.2	10.2	3.9	1.8	0.0	0.0	0.0	0.0	0.3	0.0	0.0	0.0	3.5	0.0	13.7	5.4	1.9	0.0	1.8	2.0	3.8	0.0	17.6	3.8
大型専門店	17.3	0.0	0.0	0.0	8.5	2.1	26.3	1.8	0.0	0.0	0.0	5.4	3.4	0.0	1.8	36.1	75.0	43.1	58.9	17.3	3.4	25.5	22.0	26.4	26.4	37.3	22.3
ショッピングセンター	23.9	0.0	0.0	3.4	6.8	2.6	15.8	29.8	28.3	31.1	21.7	25.4	44.8	44.6	44.7	14.0	10.0	23.5	15.5	42.3	10.3	36.4	38.0	45.3	50.9	13.7	33.6
アウトレットショップ	3.1	1.7	0.0	0.0	1.7	0.9	1.8	7.0	10.0	6.6	3.3	5.8	10.3	12.5	11.4	1.8	0.0	2.0	1.2	5.8	0.0	0.0	0.0	0.0	0.0	0.0	0.8
駅ビル・駅内商業施設	0.0	0.0	0.0	0.0	0.0	0.0	0.0	0.0	0.0	0.0	0.0	0.0	0.0	0.0	0.0	0.0	0.0	0.0	0.0	0.0	0.0	0.0	0.0	0.0	0.0	0.0	0.0
ファストファッション店	12.4	0.0	0.0	0.0	0.0	0.0	29.8	38.6	36.7	42.6	60.0	41.7	17.2	12.5	14.9	1.8	0.0	0.0	0.6	1.9	1.7	1.8	2.0	1.9	0.0	0.0	1.3
ドラッグストア	8.0	0.0	0.0	27.6	45.8	18.5	0.0	0.0	0.0	0.0	0.0	0.0	0.0	0.0	0.0	0.0	0.0	0.0	0.0	1.9	77.6	1.8	2.0	1.9	1.9	2.0	13.7
店舗以外	6.9	5.1	0.0	1.7	1.7	2.1	7.0	7.0	10.0	6.6	3.3	6.8	5.2	8.9	7.0	15.8	10.0	0.0	8.9	9.6	3.4	14.5	22.0	7.5	7.5	0.0	9.1
生協等の協同購入	0.7	5.1	0.0	1.7	0.0	1.7	1.8	0.0	0.0	0.0	1.7	0.7	0.0	0.0	0.0	0.0	0.0	0.0	0.0	0.0	0.0	1.8	2.0	0.0	0.0	0.0	0.5
カタログ販売・新聞・雑誌	0.2	0.0	0.0	0.0	0.0	0.0	0.0	0.0	0.0	0.0	0.0	0.0	0.0	0.0	0.0	3.5	0.0	0.0	1.2	0.0	0.0	0.0	0.0	0.0	0.0	0.0	0.0
アパレルショップ	0.0	0.0	0.0	0.0	0.0	0.0	0.0	0.0	0.0	0.0	0.0	0.0	0.0	0.0	0.0	0.0	0.0	0.0	0.0	0.0	0.0	0.0	0.0	0.0	0.0	0.0	0.0
インターネットショッピング	6.1	0.0	0.0	0.0	1.7	0.4	5.3	7.0	10.0	6.6	1.7	6.1	5.2	8.9	7.0	12.3	10.0	0.0	7.7	9.6	3.4	12.7	20.0	7.5	7.5	0.0	8.6

(37) 東秩父村

商品	A群										B群				C群			D群				E群					
	商品総合	肉果・実・魚・野菜	調理済み食品等	飲料・その他食品	日用・家庭雑貨	小計	寝具	紳士服・雑貨	婦人服・雑貨	子ども服	下着・肌着	小計	靴・履きもの	かばん・バッグ	小計	家具・インテリア	家庭用電化製品	自転車	小計	時計・メガネ・ズボン	医薬・化粧品	書籍・文房具	楽器・CD	玩具	スポーツ用品	花木・園芸・生花	小計
購買店舗	94.9	100.0	100.0	92.9	100.0	98.3	92.9	93.3	100.0	100.0	97.3	85.7	78.6	82.1	76.9	92.9	92.3	87.5	100.0	100.0	92.9	92.3	100.0	100.0	100.0	100.0	97.9
店舗	計	5.7	0.0	0.0	0.0	0.0	0.0	0.0	0.0	0.0	0.0	0.0	0.0	0.0	0.0	0.0	15.4	5.0	23.1	7.1	21.4	15.4	7.1	0.0	0.0	35.7	15.6
一般の商店		1.0	0.0	0.0	0.0	0.0	7.1	0.0	6.7	0.0	2.7	0.0	7.1	3.6	0.0	0.0	0.0	0.0	0.0	0.0	0.0	0.0	0.0	0.0	0.0	0.0	0.0
百貨店(デパート)		7.8	0.0	0.0	0.0	0.0	7.1	13.3	6.7	13.3	10.8	14.3	7.1	10.7	0.0	0.0	0.0	0.0	0.0	7.7	0.0	7.1	15.4	21.4	14.3	21.4	12.5
総合スーパー		15.9	100.0	93.3	78.6	75.9	0.0	0.0	0.0	0.0	0.0	0.0	0.0	0.0	0.0	0.0	0.0	0.0	0.0	0.0	0.0	14.3	0.0	0.0	0.0	7.1	3.1
コンビニエンスストア		0.3	0.0	6.7	0.0	1.7	0.0	0.0	0.0	0.0	0.0	0.0	0.0	0.0	0.0	0.0	0.0	0.0	0.0	0.0	0.0	0.0	0.0	0.0	0.0	0.0	0.0
ディスカウントストア		1.0	0.0	0.0	7.1	3.4	0.0	0.0	0.0	0.0	0.0	0.0	0.0	0.0	0.0	0.0	0.0	0.0	0.0	0.0	0.0	0.0	0.0	0.0	0.0	0.0	0.0
大型専門店		20.6	0.0	0.0	0.0	0.0	28.6	0.0	0.0	0.0	5.4	0.0	0.0	0.0	0.0	69.2	92.9	53.8	38.5	0.0	35.7	30.8	35.7	42.9	21.4	29.2	
ショッピングセンター		23.0	0.0	0.0	0.0	0.0	14.3	40.0	46.7	20.0	33.8	57.1	57.1	57.1	7.7	0.0	23.1	10.0	30.8	7.1	14.3	30.8	35.7	42.9	7.1	24.0	
アウトレットショップ		0.0	0.0	0.0	0.0	0.0	0.0	0.0	0.0	0.0	0.0	0.0	0.0	0.0	0.0	0.0	0.0	0.0	0.0	0.0	0.0	0.0	0.0	0.0	0.0	0.0	0.0
駅ビル・駅内商業施設		0.0	0.0	0.0	0.0	0.0	0.0	0.0	0.0	0.0	0.0	0.0	0.0	0.0	0.0	0.0	0.0	0.0	0.0	0.0	0.0	0.0	0.0	0.0	0.0	0.0	0.0
ファストファッション店		12.2	0.0	0.0	0.0	0.0	35.7	40.0	40.0	66.7	44.6	14.3	7.1	10.7	0.0	0.0	0.0	0.0	0.0	0.0	0.0	0.0	0.0	0.0	0.0	0.0	0.0
ドラッグストア		7.4	0.0	0.0	7.1	64.3	17.2	0.0	0.0	0.0	0.0	0.0	0.0	0.0	0.0	0.0	0.0	0.0	0.0	0.0	85.7	0.0	0.0	0.0	0.0	0.0	12.5
店舗以外	計	5.1	0.0	0.0	7.1	1.7	7.1	6.7	0.0	0.0	2.7	14.5	21.4	17.9	23.1	7.1	7.7	12.5	0.0	0.0	7.1	7.7	0.0	0.0	0.0	0.0	2.1
生協等の協同購入		0.3	0.0	0.0	7.1	1.7	0.0	0.0	0.0	0.0	0.0	0.0	0.0	0.0	0.0	0.0	0.0	0.0	0.0	0.0	0.0	0.0	0.0	0.0	0.0	0.0	0.0
カタログ販売・新聞・雑誌		0.3	0.0	0.0	0.0	0.0	0.0	0.0	0.0	0.0	0.0	0.0	0.0	0.0	7.7	0.0	0.0	2.5	0.0	0.0	0.0	0.0	0.0	0.0	0.0	0.0	0.0
アパレルショップ		0.0	0.0	0.0	0.0	0.0	0.0	0.0	0.0	0.0	0.0	0.0	0.0	0.0	0.0	0.0	0.0	0.0	0.0	0.0	0.0	0.0	0.0	0.0	0.0	0.0	0.0
インターネットショッピング		4.4	0.0	0.0	0.0	0.0	7.1	6.7	0.0	0.0	2.7	14.3	21.4	17.9	15.4	7.1	7.7	10.0	0.0	0.0	7.1	7.7	0.0	0.0	0.0	0.0	2.1

(38) 所沢市

商品	A群										B群			C群			D群				E群						小計
	商品総合	肉果・実・魚・野菜・	調理総菜・食品等	飲料・その他食品	日用品・家庭雑貨	小計	寝具	紳士服・雑貨	婦人服・雑貨	子ども服	下着・肌着	小計	靴・履きもの	かばん・バッグ	小計	家具・インテリア	家庭用電化製品	自転車	小計	時計・タクトレズ	医薬・化粧品	書籍・文房具	楽器・CD	玩具	スポーツ用品	花木・園芸・生花	
購買店舗	92.6	93.7	97.0	93.8	97.6	95.5	88.5	93.8	92.8	93.8	95.1	92.8	93.0	90.7	91.9	88.5	92.0	97.0	91.8	88.5	96.5	93.5	80.9	88.1	91.6	98.8	91.2
計	6.9	3.5	2.7	2.1	1.3	2.4	1.5	0.6	1.1	0.9	0.9	1.0	3.3	1.4	2.4	1.8	2.0	27.2	10.3	20.2	0.6	15.3	10.2	4.3	14.1	33.6	13.9
一般の商店	4.5	0.3	1.4	0.6	0.6	0.7	4.8	9.7	10.9	4.9	3.7	6.8	9.9	15.9	12.9	3.7	0.9	0.4	1.7	6.6	3.4	4.2	4.3	4.2	3.0	2.1	3.9
百貨店(デパート)	12.1	10.8	11.7	12.1	16.5	12.8	17.4	12.4	8.9	12.6	19.8	14.2	14.6	10.3	12.4	3.6	2.0	7.1	4.2	8.2	5.3	24.4	15.9	16.1	13.8	9.5	13.3
総合スーパー	12.6	77.4	74.9	66.8	23.1	60.6	1.6	1.3	0.9	1.2	1.4	1.3	0.6	0.4	0.5	0.1	0.1	0.1	0.1	0.3	0.3	2.5	0.8	0.4	0.3	2.1	1.0
食品スーパー	0.4	0.1	4.0	1.1	0.4	1.4	0.0	0.0	0.0	0.0	0.0	0.0	0.0	0.0	0.0	0.1	0.3	0.3	0.2	0.2	0.1	0.1	0.2	0.1	0.1	0.3	0.2
コンビニエンスストア	2.6	0.0	0.0	3.7	8.2	3.0	2.0	1.2	0.6	0.3	0.7	1.0	0.7	0.9	0.8	2.7	1.7	8.9	4.4	3.6	0.9	0.9	1.7	3.1	2.8	10.5	3.3
ディスカウントストア	15.7	0.0	0.0	0.0	2.9	0.7	28.9	3.1	0.9	1.0	0.1	6.8	3.2	1.0	2.1	63.4	79.3	38.1	60.4	13.3	1.2	10.1	12.8	26.5	20.4	25.8	16.0
大型専門店	19.9	1.5	1.7	2.6	6.5	3.1	14.9	30.7	34.0	30.5	21.8	26.4	40.0	40.7	40.4	8.9	4.5	13.5	8.9	25.4	5.6	30.0	31.7	31.3	31.2	13.2	24.0
ショッピングセンター	2.7	0.0	0.0	0.0	0.3	0.1	1.0	6.6	8.3	3.6	1.4	4.2	9.3	10.1	9.7	1.0	0.4	1.0	0.8	4.4	0.1	0.7	1.1	1.5	4.9	0.8	1.9
アウトレットショップ	1.0	0.0	0.6	0.0	0.1	0.2	0.3	0.6	1.7	0.9	0.6	0.8	1.9	2.6	2.3	0.9	0.3	0.1	0.4	2.2	0.3	4.6	2.3	0.3	0.3	0.6	1.5
駅ビル・駅内商業施設	8.2	0.0	0.0	0.1	0.0	0.0	15.8	27.5	25.4	37.7	44.4	30.2	9.3	7.1	8.2	0.3	0.0	0.1	0.1	0.5	0.3	0.0	0.0	0.1	0.4	0.2	0.2
ファストファッション店	6.0	0.0	0.0	4.7	37.7	10.5	0.1	0.0	0.1	0.1	0.1	0.1	0.1	0.1	0.1	0.0	0.3	0.0	0.1	1.7	78.4	0.6	0.0	0.1	0.1	0.2	11.9
ドラッグストア	7.4	6.3	3.0	6.2	2.4	4.5	11.5	6.2	7.2	6.2	4.9	7.2	7.0	9.3	8.1	13.5	8.0	3.0	8.2	11.5	3.5	6.5	19.1	11.9	8.4	1.2	8.8
店舗以外	1.0	5.8	2.9	5.7	1.4	3.9	1.9	0.1	0.3	0.0	0.4	0.6	0.1	0.1	0.1	0.4	0.1	0.0	0.2	0.0	0.3	0.0	0.3	0.0	0.0	0.0	0.1
生協等の協同購入	0.4	0.1	0.1	0.1	0.3	0.2	1.3	0.4	0.6	1.0	1.0	0.9	1.2	0.4	0.8	1.3	0.1	0.1	0.5	0.0	0.3	0.0	0.0	0.0	0.0	0.0	0.0
カタログ販売・新聞・雑誌	0.0	0.0	0.0	0.0	0.0	0.0	0.0	0.0	0.0	0.0	0.0	0.0	0.0	0.0	0.0	0.0	0.0	0.0	0.0	0.0	0.0	0.0	0.0	0.0	0.0	0.0	0.0
アレルショップ	6.0	0.4	0.0	0.4	0.7	0.4	8.3	5.6	6.3	5.2	3.4	5.8	5.7	8.7	7.2	11.7	7.7	2.8	7.4	11.5	2.9	6.5	18.8	11.9	8.4	0.9	8.6
インターネットショッピング																											

(39) 飯能市

購買店舗	A群												B群				C群		D群				E群						小計
	商品総合	肉果・実・魚・野菜・	調理(総菜・弁当等)	その他の飲料	日用品・家庭雑貨	小計	寝具	紳士服・雑貨	婦人服・雑貨	子ども服	下着・肌着	小計	靴・履きもの	かばん・バッグ	小計	家具・インテリア	家庭用電化製品	自転車	小計	時計・メガネ・ズ	医薬・化粧品	書籍・文房具	楽器・CD	玩具	スポーツ用品	花木・園芸・生花			
店舗	91.2	91.1	96.6	93.1	98.3	94.8	90.8	95.3	92.8	94.0	94.9	93.6	94.8	86.6	90.8	85.3	89.4	94.1	89.6	86.8	92.3	91.4	74.2	82.8	91.2	98.7	88.2		
一般の商店	5.3	0.8	2.6	0.4	0.4	1.1	1.3	0.0	0.0	0.4	0.9	0.5	2.1	1.3	1.7	2.7	3.0	11.8	5.7	25.1	0.0	14.2	8.1	4.3	11.0	22.4	12.0		
百貨店(デパート)	4.7	3.0	2.6	0.9	0.9	1.8	7.9	6.0	5.9	3.9	3.4	5.4	7.3	12.5	9.9	2.2	0.0	0.0	0.7	4.1	2.6	15.0	5.9	8.2	1.8	3.6	5.9		
総合スーパー	4.5	5.9	5.5	6.0	5.7	5.8	6.1	5.6	4.7	4.3	5.5	5.2	5.6	5.2	5.4	2.7	1.3	4.1	2.6	2.7	2.1	5.6	3.2	4.3	3.9	3.6	3.6		
食品スーパー	13.3	78.9	80.0	76.0	20.5	64.1	0.9	0.9	0.8	0.9	0.9	0.9	0.9	0.9	0.9	0.9	0.9	0.9	0.9	0.9	1.3	2.1	1.8	0.9	0.9	2.2	1.4		
コンビニエンスストア	0.3	0.0	4.3	1.7	0.0	1.5	0.0	0.0	0.0	0.0	0.0	0.0	0.0	0.0	0.0	0.0	0.0	0.0	0.0	0.0	0.0	0.0	0.0	0.0	0.0	0.0	0.1		
ディスカウントストア	3.9	0.0	0.0	3.0	10.5	3.3	2.6	0.0	0.0	0.4	0.0	0.6	0.4	0.9	0.6	1.8	1.3	20.0	7.5	3.2	3.0	3.4	0.9	5.6	5.7	20.2	6.0		
大型専門店	16.3	0.0	0.0	0.4	10.0	2.6	31.1	2.1	0.0	0.0	0.0	6.5	3.9	0.9	2.4	60.0	75.3	43.2	59.9	16.9	0.9	12.0	11.8	19.0	23.7	35.4	17.0		
ショッピングセンター	20.6	2.5	1.3	2.6	4.8	2.8	18.4	33.5	34.7	35.2	25.5	29.5	41.2	38.4	39.8	11.1	6.0	11.8	9.6	23.7	6.4	26.6	27.6	37.9	32.9	10.3	23.6		
アウトレットショップ	4.1	0.0	0.0	0.0	0.0	0.0	0.4	11.2	11.4	6.4	2.6	6.4	14.6	12.9	13.8	3.6	1.7	2.3	2.5	4.6	0.0	0.4	1.8	2.2	9.6	0.4	2.7		
駅ビル・駅内商業施設	2.0	0.0	0.4	0.0	0.0	0.1	0.9	1.7	2.5	1.3	1.3	1.5	2.6	3.0	2.8	0.4	0.0	0.0	0.1	3.7	0.0	9.9	12.7	0.0	0.9	0.4	3.9		
ファストファッション店	10.3	0.0	0.0	0.0	0.9	0.2	21.1	33.9	32.2	41.2	54.9	36.7	16.3	10.8	13.5	0.0	0.0	0.0	0.0	0.0	0.4	0.9	0.5	0.4	0.9	0.0	0.4		
ドラッグストア	6.0	0.0	0.0	2.1	44.5	11.5	0.0	0.4	0.4	0.0	0.0	0.2	0.0	0.0	0.0	0.0	0.0	0.0	0.0	1.8	75.6	0.4	0.0	0.0	0.0	0.0	11.4		
店舗以外	8.8	8.9	3.4	6.9	1.7	5.2	9.2	4.7	7.2	6.0	5.1	6.4	5.2	13.4	9.2	14.7	10.6	5.9	10.4	13.2	7.7	8.0	25.8	17.2	8.8	1.3	11.8		
生協等の協同購入	1.3	8.4	3.4	6.9	1.3	5.0	1.3	0.0	0.4	0.4	0.4	0.5	0.4	0.4	0.4	1.3	0.4	0.0	0.6	0.0	0.9	0.0	0.9	0.0	0.0	0.4	0.3		
カタログ販売・新聞・雑誌	0.7	0.0	0.0	0.0	0.0	0.0	1.3	0.4	1.3	1.3	1.7	1.2	0.4	1.3	0.9	3.1	0.4	0.9	1.5	0.5	0.9	0.4	0.5	0.4	0.4	0.4	0.5		
アパレルショップ	0.0	0.0	0.0	0.0	0.0	0.0	0.0	0.0	0.0	0.0	0.0	0.0	0.0	0.0	0.0	0.0	0.0	0.0	0.0	0.0	0.0	0.0	0.0	0.0	0.0	0.0	0.0		
インターネットショッピング	6.7	0.4	0.0	0.0	0.4	0.2	6.6	4.3	5.5	4.3	3.0	4.7	4.3	11.6	8.0	10.2	9.8	5.0	8.4	12.8	6.0	8.2	24.4	16.8	8.3	0.4	10.9		

(40) 狭山市

商品	A群										B群			C群		D群				E群						小計	
	商品総合	肉果・実・魚・野菜・	調理済み食品等	その他飲料	日用・家庭雑貨	小計	寝具	紳士服・雑貨	婦人服・雑貨	子ども服	下着・肌着	小計	靴・履きもの	かばん・バッグ	小計	家具・インテリア	家庭用電化製品	自転車	小計	時計・タクトレズ	医薬・化粧品	書籍・文房具	楽器・CD	玩具	スポーツ用品		花木・園芸・生花
購買店舗	92.2	96.7	97.9	97.9	97.0	97.4	90.9	94.4	91.9	93.9	93.3	92.9	90.5	84.8	87.7	88.4	91.7	95.3	91.8	87.7	95.4	93.2	78.3	87.1	91.4	97.2	90.2
一般の商店	5.1	1.8	2.7	2.1	0.3	1.7	1.2	0.9	0.6	0.9	0.0	0.7	0.6	0.0	0.3	1.3	1.2	14.4	5.6	18.8	0.9	16.9	8.8	2.5	12.1	20.9	11.6
百貨店(デパート)	3.7	0.0	0.0	0.0	0.6	0.2	3.4	7.7	8.4	4.3	2.4	5.2	10.4	14.3	12.3	2.2	0.9	0.6	1.2	4.2	3.1	1.5	4.4	3.2	3.5	1.9	3.1
総合スーパー	6.7	8.6	4.6	6.6	9.7	7.4	9.8	5.6	5.4	8.2	10.6	7.9	8.9	6.8	7.9	1.6	1.5	7.2	3.4	5.8	3.1	11.4	5.4	8.5	4.5	6.3	6.5
食品スーパー	14.0	80.7	80.2	71.7	30.4	65.8	1.2	0.9	0.9	1.5	1.1	1.1	1.2	0.6	0.9	0.6	0.6	0.6	0.6	1.9	1.2	2.8	1.0	1.3	1.0	6.0	2.2
コンビニエンスストア	0.3	0.0	3.6	0.6	0.0	1.1	0.0	0.0	0.0	0.0	0.0	0.0	0.0	0.0	0.0	0.0	0.0	0.0	0.0	0.0	0.0	0.3	0.0	0.0	0.3	0.3	0.1
ディスカウントストア	2.5	0.9	0.6	4.2	8.8	3.6	1.5	0.6	0.3	0.3	0.6	0.7	1.5	0.6	1.1	1.9	1.5	7.2	3.5	2.6	0.0	1.5	1.0	2.8	3.8	10.1	3.1
大型専門店	16.6	0.3	0.0	0.3	4.9	1.4	32.6	3.4	0.9	0.9	0.6	7.7	1.8	0.3	1.1	68.4	79.1	35.1	61.0	16.6	2.2	9.2	15.6	25.6	25.5	28.8	17.6
ショッピングセンター	23.6	4.2	5.5	4.5	10.0	6.0	18.6	26.9	30.1	27.4	23.6	25.3	43.3	38.8	41.0	10.3	6.1	28.2	14.8	30.2	9.9	45.2	38.3	41.3	34.4	22.2	31.6
アウトレットショップ	3.0	0.0	0.0	0.0	0.3	0.1	0.6	10.2	12.0	3.7	2.4	5.8	9.8	10.9	10.3	0.9	0.6	1.6	1.0	2.3	0.0	0.0	0.7	0.9	5.4	0.0	1.3
駅ビル・駅内商業施設	0.8	0.3	0.6	0.3	0.6	0.5	0.3	0.3	0.9	0.9	0.0	0.5	0.9	2.2	1.5	0.6	0.0	0.0	0.2	2.9	0.3	2.8	2.4	0.3	0.3	0.6	1.4
ファストファッション店	10.5	0.0	0.0	0.3	0.6	0.2	21.6	38.0	32.2	46.3	51.5	37.9	12.0	10.2	11.1	0.6	0.0	0.3	0.3	0.3	0.3	0.9	0.7	0.6	0.6	0.0	0.5
ドラッグストア	5.5	0.0	0.0	7.2	30.7	9.4	0.0	0.0	0.0	0.0	0.0	0.0	0.0	0.0	0.0	0.0	0.0	0.0	0.0	1.9	74.4	0.6	0.0	0.0	0.0	0.0	11.3
店舗以外	7.8	3.3	2.1	2.1	3.0	2.6	9.1	5.6	8.1	6.1	6.7	7.1	9.5	15.2	12.3	11.6	8.3	4.7	8.2	12.3	4.6	6.8	21.7	12.9	8.6	2.8	9.8
生協等の協同購入	0.5	3.3	1.8	2.1	1.5	2.2	0.3	0.0	0.0	0.0	0.0	0.1	0.0	0.0	0.0	0.0	0.0	0.0	0.0	0.0	0.0	0.0	0.3	0.0	0.0	0.0	0.0
カタログ販売・新聞・雑誌	0.4	0.0	0.3	0.0	0.0	0.1	1.5	0.3	0.6	0.6	1.2	0.9	0.6	0.9	0.8	0.9	0.0	0.0	0.3	0.0	1.5	0.0	0.0	0.0	0.0	0.0	0.2
アパレルショップ	0.0	0.0	0.0	0.0	0.0	0.0	0.0	0.0	0.0	0.0	0.0	0.0	0.0	0.0	0.0	0.0	0.0	0.0	0.0	0.0	0.0	0.0	0.0	0.0	0.0	0.0	0.0
インターネットショッピング	6.9	0.0	0.0	0.0	1.5	0.4	7.3	5.2	7.5	5.5	5.5	6.2	8.9	14.3	11.6	10.6	8.3	4.7	7.9	12.3	3.1	6.8	21.4	12.9	8.6	2.8	9.5

(41) 入間市

(%)

商品	A群										B群			C群		D群				E群							
	商品総合	肉果・実・魚・野菜・	調理済み食品等	飲料・その他食品	日用品・家庭雑貨	小計	寝具	紳士服・雑貨	婦人服・雑貨	子ども服	下着・肌着	小計	靴・履きもの	かばん・バッグ	小計	家具・インテリア	家庭用電化製品	自転車	小計	時計・メガネ・ズボン	医薬品・化粧品	書籍・文房具	楽器・CD	玩具	スポーツ用品	花木・園芸・生花	小計
購買店舗	93.8	94.1	96.2	94.0	96.6	95.2	90.0	96.9	93.2	96.6	97.8	94.9	95.5	91.5	93.5	90.9	93.9	97.6	94.1	85.7	96.5	95.7	84.6	92.2	91.4	98.0	92.1
計	2.9	1.5	1.9	1.1	0.4	1.2	1.2	0.4	0.0	0.0	0.4	0.4	2.3	0.4	1.3	1.2	1.9	10.2	4.3	14.3	1.2	3.5	3.8	1.6	4.7	11.6	5.7
一般の商店	4.1	0.7	2.6	0.0	0.0	0.8	4.2	6.6	7.6	1.9	3.7	4.8	8.3	12.7	10.5	2.0	0.4	0.4	0.9	7.4	4.3	6.3	9.6	3.9	3.5	0.4	5.0
百貨店(デパート)	6.0	12.9	12.5	11.2	9.8	11.6	6.9	4.7	3.4	5.3	6.3	5.3	6.4	5.8	6.1	0.4	1.1	3.3	1.6	2.5	1.6	7.9	3.8	5.4	4.3	8.8	4.9
総合スーパー	10.5	66.8	64.2	54.7	17.0	50.7	0.8	0.4	0.4	0.8	1.1	0.7	0.0	0.0	0.0	0.0	0.0	0.0	0.0	0.0	0.4	1.2	0.4	0.8	0.0	4.8	1.1
食品スーパー	0.2	0.0	3.0	0.4	0.0	0.8	0.0	0.0	0.0	0.0	0.0	0.0	0.0	0.0	0.0	0.0	0.0	0.0	0.0	0.0	0.0	0.0	0.0	0.0	0.0	0.0	0.0
コンビニエンスストア	3.3	0.4	0.0	8.2	12.8	5.3	0.4	0.8	0.4	0.4	0.4	0.5	0.4	0.4	0.4	2.0	1.5	14.3	5.8	4.9	3.5	1.6	2.1	3.9	3.1	8.8	4.0
ディスカウントストア	16.9	0.0	0.0	0.0	5.7	1.4	35.1	1.9	0.0	0.0	0.0	7.3	3.4	0.8	2.1	73.6	82.8	46.1	67.9	13.1	1.6	10.2	11.7	26.4	20.7	26.9	15.8
大型専門店	30.2	11.8	11.7	11.6	17.4	13.1	21.6	36.8	35.2	38.5	28.7	32.2	49.8	45.2	47.5	7.9	6.1	22.0	11.8	35.2	14.8	60.2	51.3	49.2	46.5	35.3	41.8
ショッピングセンター	4.6	0.0	0.0	0.4	0.0	0.1	1.5	14.3	12.9	5.3	3.4	7.5	17.0	17.8	17.4	3.9	0.0	1.2	1.7	4.1	0.0	1.2	2.1	1.2	8.2	1.2	2.6
アウトレットショップ	0.6	0.0	0.4	0.0	0.4	0.2	0.0	0.8	0.8	1.1	0.0	0.5	1.1	1.5	1.3	0.0	0.0	0.0	0.0	2.0	0.8	3.5	0.0	0.0	0.0	0.0	0.9
駅ビル・駅内商業施設	9.4	0.0	0.0	0.0	0.4	0.1	18.1	30.2	32.6	43.1	53.7	35.7	6.8	6.9	6.9	0.0	0.0	0.0	0.0	0.0	0.8	0.0	0.0	0.0	0.4	0.0	0.2
ファストファッション店	5.2	0.0	0.0	6.4	32.8	9.7	0.0	0.0	0.0	0.0	0.0	0.0	0.0	0.0	0.0	0.0	0.0	0.0	2.0	67.7	0.0	0.0	0.0	0.0	0.0	0.0	10.2
ドラッグストア	6.2	5.9	3.8	6.0	3.4	4.8	10.0	3.1	6.8	3.4	2.2	5.1	4.5	8.5	6.5	9.1	6.1	2.4	5.9	14.3	3.5	4.3	15.4	7.8	8.6	2.0	7.9
店舗以外	0.8	5.5	3.4	4.9	1.9	3.9	0.8	0.0	0.0	0.0	0.0	0.2	0.0	0.0	0.0	0.0	0.0	0.0	0.0	0.0	0.0	0.0	0.8	0.0	0.0	0.0	0.1
生協等の協同購入	0.3	0.0	0.0	0.0	0.0	0.0	2.3	0.0	0.8	0.0	0.0	0.6	0.0	0.4	0.2	0.8	0.0	0.0	0.3	0.0	1.2	0.0	0.0	0.0	0.0	0.0	0.2
カタログ販売・新聞・雑誌	0.0	0.0	0.0	0.0	0.0	0.0	0.0	0.0	0.0	0.0	0.0	0.0	0.0	0.0	0.0	0.0	0.0	0.0	0.0	0.0	0.0	0.0	0.0	0.0	0.0	0.0	0.0
アレホショップ	5.1	0.4	0.4	1.1	1.5	0.8	6.9	3.1	6.1	3.4	2.2	4.3	4.5	8.1	6.3	8.3	6.1	2.4	5.7	14.3	2.3	4.3	14.6	7.8	8.6	2.0	7.6
インターネットショッピング																											

(42) 日高市

商品	A群										B群				C群		D群				E群						小計
	商品総合	肉果・実・魚・野菜・	調理総菜・食品等	飲料・その他食品	日用品・家庭雑貨	小計	寝具	紳士服・雑貨	婦人服・雑貨	子ども服	下着・肌着	小計	靴・履きもの	かばん・バッグ	小計	家具・インテリア	家庭用電化製品	自転車	小計	時計・メガネ・ズボン	医薬品・化粧品	書籍・文房具	楽器・CD	玩具	スポーツ用品	花木・園芸・生花	
購買店舗	92.1	92.1	97.1	96.4	97.8	95.8	88.2	92.1	88.2	90.6	89.8	92.6	89.6	91.1	91.0	91.2	93.8	92.0	86.7	93.2	94.6	83.6	89.1	95.3	99.2	91.8	
一般の商店	4.9	1.4	2.2	2.2	0.7	1.6	0.0	0.7	0.0	0.0	0.1	1.5	0.7	1.1	2.3	5.9	10.8	6.3	11.7	0.8	18.5	11.2	5.5	8.7	23.3	11.3	
百貨店(デパート)	3.9	0.0	0.7	0.0	0.7	0.4	5.1	9.4	7.4	5.8	2.2	10.3	11.9	11.1	3.0	1.5	1.5	2.0	7.5	2.3	3.8	1.7	3.9	1.6	2.3	3.3	
総合スーパー	10.0	12.9	10.8	13.9	12.4	12.5	7.4	6.5	8.8	5.8	12.4	14.0	10.4	12.2	3.0	2.9	7.7	4.5	7.5	6.8	13.8	11.2	18.0	15.0	10.1	11.8	
食品スーパー	14.4	75.0	73.4	68.6	29.2	61.7	0.7	0.0	0.0	0.0	0.1	0.7	0.7	0.7	0.0	0.0	0.8	0.3	3.3	3.8	14.6	7.8	7.0	3.9	5.4	6.6	
コンビニエンスストア	0.4	0.0	6.5	0.0	0.0	1.6	0.0	0.0	0.0	0.0	0.0	0.0	0.0	0.0	0.0	0.0	0.0	0.0	0.0	0.0	0.0	0.0	0.0	0.0	0.0	0.1	
ディスカウントストア	2.3	0.0	0.0	0.0	3.6	2.9	0.7	0.0	0.0	0.0	0.1	0.0	0.0	0.0	1.5	2.2	12.3	5.3	0.8	0.8	3.8	0.0	2.3	2.4	10.9	3.1	
大型専門店	18.4	0.0	0.0	0.0	9.5	2.4	46.3	5.8	0.7	0.7	0.0	2.9	1.5	2.2	69.2	76.5	52.3	66.2	10.8	0.8	14.6	19.0	18.0	30.7	31.0	17.8	
ショッピングセンター	18.1	2.9	3.6	2.2	3.6	3.1	5.9	22.3	28.7	25.9	14.6	40.4	44.4	42.4	6.8	2.2	7.7	5.5	35.0	8.3	23.8	28.4	32.0	29.9	15.5	24.5	
アウトレットショップ	3.2	0.0	0.0	0.0	0.7	0.2	2.2	9.4	7.4	5.0	3.6	5.5	11.0	11.1	3.8	0.0	0.8	1.5	5.8	0.0	0.0	1.7	0.8	3.1	0.0	1.6	
駅ビル・駅内商業施設	0.4	0.0	0.0	0.0	0.0	0.0	0.0	0.7	0.0	0.0	0.1	0.7	0.0	0.4	0.0	0.0	0.0	0.0	2.5	0.0	0.8	1.7	0.8	0.0	0.8	0.9	
ファストファッション店	10.7	0.0	0.0	0.0	0.0	0.0	19.9	37.4	35.3	47.5	56.9	11.0	8.9	10.0	1.5	0.0	0.0	0.5	0.0	0.0	0.0	0.0	0.0	0.0	0.0	0.0	
ドラッグストア	5.3	0.0	0.0	5.8	32.8	9.6	0.0	0.0	0.0	0.0	0.0	0.0	0.0	0.0	0.0	0.0	0.0	0.0	1.7	69.7	0.8	0.9	0.0	0.0	0.0	10.9	
店舗以外	7.9	7.9	2.9	3.6	2.2	4.2	11.8	7.9	11.8	9.4	10.2	7.4	10.4	8.9	9.0	8.8	6.2	8.0	13.3	6.8	5.4	16.4	10.9	4.7	0.8	8.2	
生協等の協同購入	0.9	6.4	2.2	2.9	0.7	3.1	0.7	0.0	0.7	0.0	1.5	0.6	0.0	0.0	0.0	0.0	0.0	0.0	0.0	1.5	0.0	0.9	0.0	0.0	0.0	0.8	0.5
カタログ販売・新聞・雑誌	0.8	0.7	0.7	0.0	0.0	0.4	2.2	1.4	2.2	2.2	1.5	1.9	0.7	0.7	1.5	0.0	0.0	0.5	0.0	3.0	0.0	0.0	0.0	0.0	0.0	0.0	0.5
アパレルショップ	0.0	0.0	0.0	0.0	0.0	0.0	0.0	0.0	0.0	0.0	0.0	0.0	0.0	0.0	0.0	0.0	0.0	0.0	0.0	0.0	0.0	0.0	0.0	0.0	0.0	0.0	0.0
インターネットショッピング	6.2	0.7	0.0	0.7	1.5	0.7	8.8	6.5	8.8	7.2	7.3	6.6	9.6	8.1	7.5	8.8	6.2	7.5	13.3	2.3	5.4	15.5	10.9	4.7	0.0	7.3	

(43) 行田市

商品	A群										B群			C群		D群				E群							
	商品総合	肉果・実・魚・野菜・	調理済み食品等	飲料・その他食品	日用品・家庭雑貨	小計	寝具	紳士服・雑貨	婦人服・雑貨	子ども服	下着・肌着	小計	靴・履きもの	かばん・バッグ	小計	家具・インテリア	家庭用電化製品	自転車	小計	時計・メガネ・ズボン	医薬品・化粧品	書籍・文房具	楽器・CD	玩具	スポーツ用品	花木・園芸・生花	小計
店舗	93.1	96.2	98.7	94.9	98.4	97.0	89.5	95.1	92.3	94.9	94.5	93.3	92.0	87.7	89.8	88.9	94.8	95.3	93.0	86.7	94.2	94.4	84.4	89.9	94.5	98.3	91.8
一般の商店	6.2	3.5	3.8	2.5	2.3	3.0	3.6	0.7	0.6	1.3	1.0	1.4	2.3	2.3	2.3	2.6	1.6	10.4	4.8	18.6	1.9	30.5	11.6	4.9	3.9	22.2	13.3
百貨店(デパート)	2.7	0.3	0.6	0.3	0.6	0.5	3.9	6.5	4.2	4.8	3.5	4.6	6.8	8.8	7.8	1.0	0.3	1.0	0.8	4.0	1.9	2.6	2.7	1.0	1.3	1.3	2.1
総合スーパー	4.3	4.8	4.1	3.8	4.5	4.3	5.2	8.5	5.1	5.4	5.5	6.0	4.8	3.9	4.4	2.9	2.3	4.0	3.1	2.3	1.6	5.0	4.0	3.9	2.6	6.1	3.6
食品スーパー	13.7	85.4	82.5	75.5	30.3	68.6	0.7	0.0	0.3	0.3	0.3	0.3	0.0	0.0	0.0	0.0	0.0	0.0	0.0	0.7	1.9	1.3	0.7	0.0	0.0	2.4	1.0
コンビニエンスストア	0.3	0.0	4.5	0.3	0.3	1.3	0.0	0.0	0.0	0.0	0.0	0.0	0.0	0.0	0.0	0.0	0.0	0.0	0.0	0.0	0.0	0.7	0.0	0.0	0.0	0.3	0.1
ディスカウントストア	4.3	0.3	0.6	6.1	11.9	4.7	4.3	1.0	0.6	0.6	0.6	1.4	0.6	0.3	0.5	2.6	1.3	18.2	7.3	3.0	3.9	5.6	4.3	4.9	4.5	16.8	6.1
大型専門店	15.2	0.0	0.0	0.0	7.7	1.9	29.2	2.6	0.6	0.3	0.3	6.5	3.5	1.6	2.6	61.9	77.5	39.4	59.8	6.0	0.3	8.6	9.0	20.9	24.1	28.3	13.9
ショッピングセンター	30.7	1.9	2.5	1.9	7.1	3.4	24.3	46.4	50.8	44.2	32.2	39.6	56.9	56.2	56.5	15.0	11.1	21.5	15.8	42.9	13.0	39.1	51.5	52.0	54.3	20.2	39.0
アウトレットショップ	1.2	0.0	0.0	0.0	0.0	0.0	0.7	3.3	3.2	1.9	0.6	1.9	2.9	3.2	3.1	2.3	0.7	0.7	1.2	2.3	0.0	0.0	0.0	0.7	2.9	0.0	0.8
駅ビル・駅内商業施設	0.4	0.0	0.0	0.0	0.0	0.0	0.0	0.0	1.6	0.6	0.3	0.5	1.0	1.6	1.3	0.3	0.0	0.0	0.1	2.7	0.6	0.0	0.3	0.3	0.0	0.0	0.6
ファストファッション店	8.6	0.0	0.0	0.0	0.0	0.0	17.4	26.1	25.4	35.3	49.8	30.9	13.2	9.7	11.5	0.3	0.0	0.0	0.1	0.3	0.0	0.0	0.0	1.0	0.6	0.0	0.3
ドラッグストア	5.5	0.0	0.0	4.5	33.5	9.4	0.3	0.0	0.0	0.0	-0.3	0.1	0.0	0.0	0.0	0.0	0.0	0.0	0.0	4.0	68.8	1.0	0.3	0.3	0.3	0.7	10.9
店舗以外	6.9	3.8	1.3	5.1	1.6	3.0	10.5	4.9	7.7	5.1	5.5	6.7	8.0	12.3	10.2	11.1	5.2	4.7	7.0	13.3	5.8	5.0	15.6	10.1	5.5	1.7	8.2
生協等の協同購入	0.5	3.2	1.3	3.5	1.0	2.2	0.3	0.0	0.0	0.0	0.0	0.1	0.0	0.0	0.0	0.0	0.0	0.0	0.0	0.0	0.6	0.0	0.7	0.0	0.0	0.3	0.2
カタログ販売・新聞・雑誌	0.6	0.0	0.0	0.3	0.0	0.1	3.0	0.7	1.3	1.0	1.3	1.4	0.6	1.0	0.8	2.3	0.0	0.0	0.8	0.3	1.3	0.0	0.0	0.0	0.0	0.0	0.2
アパレルショップ	0.1	0.0	0.0	0.0	0.0	0.0	0.0	0.0	0.0	0.0	0.0	0.0	0.0	0.0	0.0	0.3	0.3	0.0	0.2	0.3	0.0	0.0	0.0	0.0	0.0	0.3	0.1
インターネットショッピング	5.7	0.6	0.0	1.3	0.6	0.6	7.2	4.2	6.4	4.2	4.2	5.2	7.4	11.4	9.4	8.5	4.9	4.7	6.0	12.6	3.9	5.6	15.0	10.1	5.5	1.0	7.7

(44) 加須市

(%)

商品	A群										B群			C群		D群				E群							
	商品総合	肉果・実・魚・野菜・	調理済み食品等	その他飲料	日用・家庭雑貨	小計	寝具	紳士服・雑貨	婦人服・雑貨	子ども服・	下着・肌着	小計	靴・履きもの	かばん・バッグ	小計	家具・インテリア	家庭用電化製品	自転車	小計	時計・タクトレネズ	医薬・化粧品	書籍・文房具	楽器・CD	玩具	スポーツ用品	花木・園芸・生花	小計
購買店舗	94.9	94.7	97.1	97.3	98.8	96.9	94.2	97.2	93.9	95.7	97.4	95.7	96.2	92.6	94.4	91.2	94.4	98.9	94.1	90.6	96.2	96.6	85.2	91.6	96.5	98.3	93.6
一般の商店	2.8	0.8	1.4	0.8	0.2	0.8	1.4	0.8	0.2	0.2	0.0	0.5	1.2	1.6	1.4	2.0	2.2	6.5	3.5	8.5	0.8	11.1	3.4	1.2	1.9	14.3	5.8
百貨店(デパート)	1.5	0.0	0.2	0.0	0.0	0.0	1.2	2.8	2.2	1.4	2.1	3.2	3.2	5.0	4.1	1.8	1.0	1.0	1.3	3.4	0.8	1.0	1.3	0.8	1.2	0.6	1.3
総合スーパー	10.7	18.5	18.7	15.3	15.2	16.9	15.4	11.7	8.5	12.2	11.2	10.8	8.5	9.6	4.1	3.7	3.2	5.4	4.1	11.7	6.9	11.7	8.0	9.6	8.5	11.5	9.7
食品スーパー	10.9	66.9	61.3	55.1	20.0	51.0	1.6	1.2	1.0	1.2	1.2	1.4	1.2	1.4	1.2	0.6	0.6	1.0	0.7	0.9	1.0	1.6	0.8	1.2	0.6	2.3	1.2
コンビニエンスストア	0.5	0.0	7.9	1.4	0.2	2.4	0.2	0.0	0.0	0.0	0.0	0.0	0.0	0.0	0.0	0.0	0.0	0.0	0.0	0.0	0.2	0.4	0.2	0.2	0.0	0.0	0.1
ディスカウントストア	3.7	4.1	2.6	8.8	11.8	6.8	2.4	0.6	0.4	0.4	0.8	0.9	0.6	0.6	0.6	2.0	1.4	14.0	5.7	3.6	2.2	3.6	1.7	0.8	2.3	13.8	4.0
大型専門店	13.7	0.0	0.0	0.4	7.0	1.8	26.4	2.4	0.8	1.6	1.0	6.4	4.2	0.8	2.5	55.0	70.3	37.4	54.5	6.4	0.6	11.7	11.2	12.2	12.8	29.4	12.0
ショッピングセンター	35.2	4.5	4.9	3.9	8.0	5.3	22.0	46.9	50.5	48.6	34.6	40.6	59.3	60.0	59.6	23.1	15.2	28.9	22.3	54.3	12.7	52.7	58.0	64.6	67.0	24.7	47.7
アウトレットショップ	1.1	0.0	0.0	0.0	0.0	0.0	0.2	2.4	2.0	1.2	0.8	1.3	3.6	4.6	4.1	2.2	0.2	2.1	1.5	0.6	0.0	0.4	0.4	1.0	1.4	0.4	0.6
駅ビル・駅内商業施設	0.3	0.0	0.2	0.0	0.0	0.0	0.0	1.0	1.2	0.2	0.2	0.5	1.0	1.2	1.1	0.2	0.2	0.0	0.1	0.9	0.0	0.0	0.2	0.0	0.0	0.2	0.2
ファストファッション店	8.5	0.0	0.0	0.0	0.0	0.0	23.4	27.2	26.1	31.8	45.0	30.7	10.8	9.1	9.9	0.4	0.2	0.4	0.3	0.2	0.0	0.0	0.0	0.0	0.8	0.2	0.2
ドラッグストア	5.9	0.0	0.0	11.6	36.4	11.9	0.0	0.2	0.2	0.2	0.2	0.2	0.0	0.0	0.0	0.0	0.0	0.0	0.0	0.2	70.9	2.4	0.0	0.0	0.0	0.8	10.9
店舗以外	5.1	5.3	2.9	2.7	1.2	3.1	5.8	2.8	6.1	4.3	2.6	4.3	3.8	7.4	5.6	8.8	5.6	3.1	5.9	9.4	3.8	3.4	14.8	8.4	3.5	1.7	6.4
生協等の協同購入	0.7	5.1	2.9	2.7	1.0	3.0	1.0	0.0	0.0	0.0	0.0	0.2	0.0	0.2	0.1	0.4	0.2	0.0	0.2	0.0	0.2	0.0	0.6	0.0	0.2	0.2	0.2
カタログ販売・新聞・雑誌	0.4	0.0	0.0	0.0	0.2	0.0	0.4	0.4	0.8	1.0	1.0	0.7	0.4	0.6	0.5	2.2	0.2	0.0	0.8	0.2	0.4	0.0	0.2	0.2	0.0	0.0	0.1
アパレルショップ	0.1	0.0	0.0	0.0	0.0	0.0	0.2	0.0	0.0	0.0	0.0	0.0	0.0	0.2	0.1	0.2	0.4	0.0	0.2	0.2	0.2	0.0	0.0	0.0	0.0	0.0	0.1
インターネットショッピング	3.9	0.2	0.0	0.0	0.0	0.0	4.2	2.4	5.3	3.4	1.6	3.4	3.4	6.4	4.9	5.9	4.8	3.1	4.6	8.9	3.0	3.4	13.9	8.1	3.3	1.5	6.0

(45) 羽生市

商品	A群										B群			C群		D群				E群						小計	
	商品総合	肉果・実・魚・野菜・	調理済み食品等	その他飲料	日用品・家庭雑貨	小計	寝具	紳士服・雑貨	婦人服・雑貨	子ども服	下着・肌着	小計	靴・履きもの	かばん・バッグ	小計	家具・インテリア	家庭用電化製品	自転車	小計	時計・メガネ・ズボン	医薬品・化粧品	書籍・文房具	楽器・CD	玩具	スポーツ用品		花木・園芸・生花
購買店舗	95.6	98.7	97.3	98.2	99.1	98.3	95.5	96.4	94.6	96.9	96.9	96.1	96.0	91.6	93.8	91.1	93.2	96.7	93.7	94.4	98.2	97.3	89.8	91.3	95.4	98.6	95.0
計	2.2	0.9	1.4	0.9	0.0	0.8	1.3	0.0	0.4	0.0	0.0	0.4	0.4	0.4	0.4	1.9	1.8	5.6	3.1	7.9	1.8	5.4	2.8	1.4	2.3	11.1	4.6
一般の商店	1.9	0.4	0.5	0.9	0.9	0.7	2.2	4.0	2.7	1.8	2.7	2.7	4.5	6.2	5.4	1.9	0.9	0.9	1.2	1.4	1.8	1.4	1.4	0.9	0.5	1.0	1.2
百貨店(デパート)	3.9	2.7	3.6	2.7	3.6	3.1	7.6	5.4	4.5	4.0	3.6	5.0	4.9	4.4	4.7	1.9	3.2	4.2	3.1	4.2	2.3	3.6	3.7	4.1	4.1	3.9	3.7
総合スーパー	12.9	87.1	78.7	70.7	19.4	64.1	0.9	0.9	0.4	0.4	0.6	0.6	0.4	0.4	0.4	0.5	0.5	0.5	0.5	0.5	1.4	0.5	0.5	0.5	0.5	1.4	0.7
食品スーパー	0.2	0.0	4.1	0.4	0.0	1.1	0.0	0.0	0.0	0.0	0.0	0.0	0.0	0.0	0.0	0.0	0.0	0.0	0.0	0.0	0.0	0.0	0.0	0.0	0.0	0.0	0.0
コンビニエンスストア	1.8	0.9	0.0	2.7	5.9	2.4	1.8	0.0	0.0	0.0	0.0	0.4	0.0	0.0	0.0	0.9	0.5	7.9	3.1	0.9	0.0	0.5	0.0	1.4	0.0	14.5	2.4
ディスカウントストア	8.5	0.0	0.0	0.0	4.1	1.0	12.9	0.0	0.4	0.0	0.0	2.7	1.8	0.4	1.1	49.8	53.4	15.3	39.6	3.7	0.0	2.3	2.3	5.0	6.4	22.7	5.9
大型専門店	50.6	6.7	9.0	7.1	16.7	9.9	46.9	63.4	67.4	52.0	52.0	58.5	72.2	68.0	70.1	31.9	32.6	60.9	41.8	73.8	34.6	82.0	77.8	77.1	79.5	42.0	66.9
ショッピングセンター	1.5	0.0	0.0	0.0	0.9	0.2	0.4	5.4	3.6	2.7	0.0	2.4	4.9	4.9	4.9	2.3	0.5	0.9	1.2	1.4	0.0	0.9	0.9	0.5	1.8	0.0	0.8
アウトレットショップ	0.6	0.0	0.0	0.0	0.0	0.0	0.0	1.8	2.7	0.9	0.4	1.2	1.3	1.3	1.3	0.0	0.0	0.0	0.0	0.5	0.0	0.5	0.5	0.5	0.5	1.0	0.5
駅ビル・駅内商業施設	5.9	0.0	0.0	0.0	0.0	0.0	21.4	15.6	12.9	22.8	38.6	22.3	5.4	5.3	5.4	0.0	0.0	0.0	0.0	0.0	0.0	0.0	0.0	0.0	0.0	0.0	0.0
ファストファッション店	5.6	0.0	0.0	12.9	47.7	15.1	0.0	0.0	0.0	0.0	0.0	0.0	0.0	0.0	0.0	0.0	0.0	0.5	0.2	0.0	56.2	0.5	0.0	0.0	0.0	1.0	8.3
ドラッグストア	4.4	1.3	2.7	1.8	0.9	1.7	4.5	3.6	5.4	3.1	3.1	3.9	4.0	8.4	6.3	8.9	6.8	3.3	6.3	5.6	1.8	2.7	10.2	8.7	4.6	1.4	5.0
店舗以外	0.5	1.3	2.7	1.8	0.9	1.7	0.4	0.0	0.9	0.0	0.0	0.3	0.9	0.4	0.7	0.0	0.0	0.0	0.0	0.0	0.0	0.0	0.0	0.0	0.0	0.0	0.0
生協等の協同購入	0.4	0.0	0.0	0.0	0.0	0.0	1.3	0.0	0.9	0.4	0.9	0.7	0.9	1.3	1.1	1.9	0.0	0.0	0.6	0.5	0.0	0.0	0.0	0.0	0.5	0.5	0.2
カタログ販売・新聞・雑誌	0.0	0.0	0.0	0.0	0.0	0.0	0.0	0.0	0.0	0.0	0.0	0.0	0.0	0.0	0.0	0.0	0.0	0.0	0.0	0.0	0.5	0.0	0.0	0.0	0.0	0.0	0.1
アレルショップ	3.5	0.0	0.0	0.0	0.0	0.0	2.7	3.6	3.6	2.7	2.2	2.9	2.2	6.7	4.5	7.0	6.8	3.3	5.7	5.1	1.4	2.7	10.2	8.7	4.1	1.0	4.8
インターネットショッピング																											

(46) 久喜市

購買店舗	A群										B群				C群			D群				E群					
	商品総合	肉果・実・魚・野菜・	調理総菜・食料品等	飲料・その他食品	日用品・家庭雑貨	小計	寝具	紳士服・雑貨	婦人服・雑貨	子ども服	下着・肌着	小計	靴・履きもの	かばん・バッグ	小計	家具・インテリア	家庭用電化製品	自転車	小計	時計・メガネ・ズ	医薬・化粧品	書籍・文房具	楽器・CD	玩具	スポーツ用品	花木・園芸・生花	小計
店舗	93.8	95.5	98.2	97.4	98.2	97.3	91.8	96.2	94.4	95.4	94.6	92.5	89.3	90.9	89.1	91.9	96.4	92.5	91.4	93.7	95.5	84.9	89.7	93.7	98.5	92.5	
一般の商店	2.4	0.8	1.2	0.8	0.0	0.7	1.8	0.6	0.0	0.0	0.5	0.6	0.0	0.3	1.9	1.8	9.6	4.4	8.2	0.6	5.1	3.2	0.6	1.6	13.9	4.7	
百貨店(デパート)	1.9	0.0	0.0	0.2	0.6	0.2	1.4	4.5	3.6	3.2	3.0	3.8	8.1	6.0	1.4	0.2	0.4	0.7	2.9	1.4	0.6	1.1	1.4	0.8	0.8	1.3	
総合スーパー	22.2	33.6	37.6	29.2	26.7	31.8	26.2	25.9	20.4	19.4	26.6	24.2	20.2	22.2	6.8	6.9	13.0	8.9	22.2	12.2	30.6	21.2	24.3	21.7	16.2	21.2	
食品スーパー	7.5	50.9	46.1	37.1	11.8	36.6	0.6	0.2	0.4	0.8	0.4	0.5	0.4	0.4	0.0	0.0	0.0	0.0	0.0	0.0	0.8	0.6	0.2	0.0	2.1	0.5	
コンビニエンスストア	0.4	0.0	5.5	1.2	0.2	1.7	0.0	0.0	0.0	0.0	0.0	0.0	0.0	0.0	0.0	0.0	0.2	0.1	0.0	0.0	0.2	0.0	0.0	0.0	0.0	0.0	
ディスカウントストア	4.9	7.5	4.8	15.7	15.2	10.7	2.4	0.4	0.0	0.0	0.6	0.7	0.8	0.6	1.9	0.8	19.5	7.3	2.7	0.8	2.0	0.8	2.2	3.1	21.6	4.7	
大型専門店	13.2	0.0	0.0	0.0	3.2	0.8	29.4	0.8	0.0	0.6	0.0	6.1	2.2	1.0	62.7	75.2	34.2	57.6	8.8	0.6	9.3	7.4	11.6	9.2	24.8	10.2	
ショッピングセンター	26.0	2.8	2.8	2.6	5.6	3.4	12.3	33.0	37.4	35.7	19.3	27.5	46.9	44.0	12.6	6.7	18.2	12.4	43.2	10.0	44.7	49.6	48.3	55.0	18.1	38.4	
アウトレットショップ	1.2	0.0	0.0	0.0	0.4	0.1	0.4	4.0	3.0	2.4	0.2	2.0	2.8	5.2	1.2	0.4	1.3	1.0	0.2	0.2	0.2	0.8	1.0	1.6	0.4	0.6	
駅ビル・駅内商業施設	0.6	0.0	0.0	0.0	0.0	0.0	0.2	1.8	3.0	0.6	1.0	1.3	1.8	2.6	0.6	0.0	0.0	0.2	0.6	0.0	0.8	0.2	0.0	0.0	0.0	0.2	
ファストファッション店	7.8	0.0	0.0	0.0	0.2	0.0	17.1	24.7	26.4	32.5	44.7	29.1	8.9	7.3	8.1	0.0	0.0	0.0	0.0	0.2	0.0	0.0	0.0	0.6	0.0	0.1	
ドラッグストア	5.6	0.0	0.2	10.7	34.3	11.2	0.0	0.2	0.2	0.2	0.2	0.0	0.0	0.0	0.0	0.0	0.0	0.0	2.5	67.7	1.2	0.0	0.0	0.0	0.6	10.4	
店舗以外	6.2	4.5	1.8	2.6	1.8	2.7	8.2	3.8	5.6	4.6	5.4	7.5	10.7	9.1	10.9	8.1	3.6	7.5	8.6	6.3	4.5	15.1	10.3	6.3	1.5	7.5	
生協等の協同購入	0.8	4.5	1.6	2.6	1.2	2.5	1.8	0.2	0.4	0.2	0.4	0.6	0.2	0.2	0.2	0.2	0.2	0.2	0.2	0.2	0.2	0.2	0.2	0.2	0.2	0.4	0.2
カタログ販売・新聞・雑誌	0.5	0.0	0.2	0.0	0.0	0.0	1.2	0.4	0.8	0.6	1.0	0.8	1.2	1.2	1.9	0.6	0.2	0.9	0.2	0.6	0.0	0.2	0.2	0.4	0.0	0.2	
アパレルショップ	0.0	0.0	0.0	0.0	0.0	0.0	0.2	0.0	0.0	0.0	0.0	0.0	0.0	0.2	0.0	0.0	0.0	0.0	0.0	0.0	0.0	0.0	0.0	0.0	0.0	0.0	
インターネットショッピング	4.9	0.0	0.0	0.0	0.6	0.1	5.0	3.2	4.4	3.8	3.2	3.9	6.1	9.1	8.9	7.3	3.1	6.5	8.2	5.5	4.3	14.7	9.9	5.7	1.1	7.0	

(47) 蓮田市

商品	A群										B群			C群		D群				E群						小計
	商品総合	肉果・実・魚・野菜・	調理総菜・食料品等	飲料・その他食品	日用品・家庭雑貨	小計	寝具	紳士服・雑貨	婦人服・雑貨	子ども服	下着・肌着	小計	靴・履きもの	かばん・バッグ	小計	家具・インテリア	家庭用電化製品	自転車	小計	時計・タクトレズ	医薬・化粧品	書籍・文房具	楽器・CD	玩具	スポーツ用品	
購買店舗	94.1	93.6	99.0	96.5	99.0	97.0	89.3	95.9	94.5	97.0	94.1	94.5	92.9	93.7	91.7	95.0	97.9	94.9	93.2	88.4	95.8	82.7	91.8	94.3	97.9	92.1
計	3.7	1.5	1.5	0.0	0.0	0.8	2.5	1.5	0.0	0.5	1.0	1.0	0.0	0.5	2.1	4.0	15.5	7.2	11.3	0.0	10.4	3.9	2.0	7.8	14.3	7.1
一般の商店	2.5	0.0	0.5	0.0	0.1	1.5	6.2	6.0	3.5	3.5	4.1	7.5	11.2	9.3	2.1	1.0	1.0	1.4	3.4	2.1	0.0	1.7	0.0	0.5	1.1	1.2
百貨店(デパート)	4.4	4.9	5.1	3.5	3.0	4.1	9.1	8.2	6.5	4.5	6.7	6.5	6.6	6.6	1.6	1.5	2.1	1.7	5.6	0.0	5.2	3.9	5.1	3.1	1.6	3.5
総合スーパー	11.5	67.6	71.9	54.5	16.7	52.8	1.0	1.0	1.5	1.5	1.2	1.0	1.0	1.0	0.5	0.5	0.5	0.5	1.1	1.6	2.1	2.2	1.5	1.6	4.8	2.1
コンビニエンスストア	0.5	0.0	7.7	1.5	0.0	2.3	0.0	0.0	0.0	0.0	0.0	0.0	0.0	0.0	0.0	0.0	0.0	0.0	0.0	0.0	0.5	0.0	0.0	0.0	0.0	0.1
ディスカウントストア	15.2	18.6	11.2	30.7	34.8	23.9	9.1	4.1	4.0	3.5	7.0	5.6	9.0	9.7	5.2	7.0	22.8	11.6	11.9	10.0	32.8	17.3	21.4	17.6	32.3	20.6
大型専門店	15.8	0.0	0.0	0.0	11.6	2.9	30.5	2.6	0.5	2.0	1.5	7.4	5.0	1.5	63.7	70.0	38.3	57.5	13.0	1.6	15.1	12.3	18.4	11.9	33.3	15.1
ショッピングセンター	23.8	0.5	1.0	0.5	2.5	1.1	17.3	38.5	39.7	38.4	25.4	31.8	43.5	43.4	14.5	9.0	14.5	12.6	40.1	6.8	27.1	40.8	41.8	49.2	8.5	30.5
アウトレットショップ	2.0	0.0	0.0	0.0	0.0	0.0	0.5	4.6	6.0	3.5	1.0	3.1	4.5	6.1	1.6	2.0	3.1	2.2	1.1	0.0	1.0	0.6	1.5	2.6	1.1	1.1
駅ビル・駅内商業施設	1.1	0.0	0.0	0.0	0.0	0.0	0.5	2.1	5.0	1.5	2.0	3.0	4.6	3.8	0.5	0.0	0.0	0.2	3.4	0.5	1.0	0.0	0.0	0.0	0.5	0.8
ファストファッション店	8.7	0.0	0.0	0.0	0.0	0.0	17.3	27.2	25.6	37.9	47.8	31.2	13.5	8.7	11.1	0.0	0.0	0.0	1.1	0.5	0.0	0.0	0.0	0.0	0.0	0.2
ドラッグストア	4.9	0.5	0.0	5.9	30.3	9.1	0.0	0.0	0.0	0.0	0.0	0.0	0.0	0.0	0.0	0.0	0.0	0.0	1.1	65.3	0.5	0.0	0.0	0.0	0.5	9.7
店舗以外	5.9	6.4	1.0	3.5	1.0	3.0	10.7	4.1	5.5	3.0	6.0	5.9	5.5	7.1	8.3	5.0	2.1	5.1	6.8	11.6	4.2	17.3	8.2	5.7	2.1	7.9
生協等の協同購入	0.8	6.4	1.0	2.5	0.0	2.5	3.0	0.5	0.0	0.5	0.5	0.9	0.0	0.0	0.0	0.0	0.0	0.0	0.0	0.0	0.0	0.6	0.0	0.0	1.1	0.2
カタログ販売・新聞・雑誌	0.4	0.0	0.0	0.5	0.5	0.3	1.5	0.0	0.5	0.5	0.6	0.5	0.5	0.5	1.0	0.0	0.0	0.3	0.0	2.1	0.0	0.6	0.0	0.0	0.0	0.4
アパレルショップ	0.0	0.0	0.0	0.0	0.0	0.0	0.0	0.0	0.0	0.0	0.0	0.0	0.0	0.0	0.0	0.0	0.0	0.0	0.0	0.0	0.0	0.0	0.0	0.0	0.0	0.0
インターネットショッピング	4.7	0.0	0.0	0.5	0.5	0.3	6.1	3.6	5.0	2.0	4.3	5.0	6.6	5.8	7.3	5.0	2.1	4.8	6.8	9.5	4.2	16.2	8.2	5.7	1.1	7.3

(48) 幸手市

(%)

商品	A群				B群				C群		D群				E群												
	商品総合	肉果・実魚・野菜	調理済み食品等	飲料その他食品	日用品・家庭雑貨	小計	寝具	紳士服・雑貨	婦人服・雑貨	子ども服	下着・肌着	小計	靴・履きもの	かばん・バッグ	小計	家具・インテリア	家庭用電化製品	自転車	小計	時計・タクトレズ	医薬・化粧品	書籍・文房具	楽器・CD	玩具	スポーツ用品	花木・園芸・生花	小計
購買店舗	94.2	96.3	99.4	98.1	99.4	98.3	91.7	96.8	94.9	98.7	96.9	95.8	96.8	89.2	93.0	92.9	93.8	98.8	94.5	87.8	92.1	95.3	83.1	85.6	92.1	98.7	90.7
計	4.0	0.6	0.6	0.0	0.6	0.5	1.3	0.6	0.0	0.0	0.0	0.4	1.3	0.6	1.0	3.2	1.9	7.7	4.2	14.3	0.7	21.5	12.8	3.3	6.6	9.2	9.7
一般の商店	2.6	0.6	0.6	0.6	0.6	0.6	3.2	5.1	5.1	3.1	0.6	3.4	5.1	8.3	6.7	1.3	0.6	0.8	0.8	4.8	3.3	2.0	3.4	2.0	3.9	0.7	2.8
百貨店(デパート)	11.6	8.5	9.4	7.4	10.6	9.0	17.3	16.0	10.1	11.9	14.4	13.9	15.2	13.4	14.3	3.9	3.7	9.0	5.5	15.6	3.9	16.1	14.9	21.6	17.1	3.9	13.3
総合スーパー	12.9	83.5	80.0	69.1	16.3	62.4	2.6	1.3	0.6	0.6	1.1	0.0	0.0	0.0	0.0	0.0	0.0	0.0	0.0	0.0	0.0	1.3	0.0	0.7	0.7	3.9	0.9
食品スーパー	0.4	0.0	6.3	0.6	0.6	1.9	0.0	0.0	0.0	0.0	0.0	0.0	0.0	0.0	0.0	0.0	0.0	0.0	0.0	0.0	0.0	0.0	0.0	0.0	0.0	0.0	0.1
コンビニエンスストア	6.7	1.2	1.3	10.5	18.1	7.7	2.6	0.0	0.0	0.0	0.6	0.6	1.3	0.6	1.0	2.6	1.9	29.5	11.2	8.2	2.0	5.4	6.1	4.6	9.2	37.3	10.4
ディスカウントストア	16.1	0.0	0.0	1.2	7.5	2.2	24.4	1.9	1.3	1.3	1.3	6.0	3.2	0.6	1.9	70.3	83.2	34.0	62.7	14.3	2.6	17.4	14.2	14.4	10.5	35.9	15.7
大型専門店	19.0	1.8	1.3	1.9	3.8	2.2	9.0	32.1	37.3	30.2	13.1	24.3	43.0	42.7	42.9	9.7	2.5	13.5	8.5	26.5	2.6	25.5	27.0	35.9	38.2	5.9	23.1
ショッピングセンター	1.4	0.0	0.0	0.0	0.0	0.0	0.6	5.1	3.2	3.1	0.6	2.5	1.3	2.5	1.9	1.3	0.0	1.9	1.1	0.7	0.0	1.3	2.0	2.0	3.9	0.7	1.5
アウトレットショップ	0.4	0.0	0.0	0.0	0.0	0.0	0.6	0.6	1.3	0.6	0.6	0.8	1.3	1.3	1.3	0.0	0.0	0.0	0.0	0.0	0.7	0.7	0.7	0.0	0.0	0.0	0.3
駅ビル・駅内商業施設	12.8	0.0	0.0	0.0	0.6	0.2	30.1	34.0	36.1	47.8	65.0	42.7	25.3	19.1	22.2	0.6	0.0	0.6	0.4	1.4	0.7	0.7	0.7	0.7	1.3	0.7	0.9
ファストファッション店	6.2	0.0	0.0	6.8	40.6	11.8	0.0	0.0	0.0	0.0	0.0	0.0	0.0	0.0	0.0	0.0	0.0	0.0	0.0	2.0	75.7	2.7	1.4	0.7	0.7	0.7	12.0
ドラッグストア	5.8	3.7	0.6	1.9	0.6	1.7	8.3	3.2	5.1	1.3	3.1	4.2	3.2	10.8	7.0	7.1	6.2	3.2	5.5	12.2	7.9	4.7	16.9	14.4	7.9	1.3	9.3
店舗以外	0.3	3.0	0.6	1.2	0.0	1.2	1.3	0.0	0.6	0.0	0.0	0.4	0.0	0.0	0.0	0.0	0.0	0.0	0.0	0.0	0.0	0.0	0.0	0.0	0.0	0.0	0.0
生協等の協同購入	0.5	0.0	0.0	0.0	0.0	0.0	3.2	0.0	0.6	0.0	1.3	1.0	0.0	1.9	1.0	1.3	0.0	0.0	0.4	0.7	2.0	0.0	0.0	0.0	0.0	0.0	0.4
カタログ販売・新聞・雑誌	0.0	0.0	0.0	0.0	0.0	0.0	0.6	0.0	0.0	0.0	0.0	0.1	0.0	0.0	0.0	0.0	0.0	0.0	0.0	0.0	0.0	0.0	0.0	0.0	0.0	0.0	0.0
アパレルショップ	4.9	0.6	0.0	0.6	0.6	0.5	3.2	3.2	3.8	1.3	1.9	2.7	3.2	8.9	6.0	5.8	6.2	3.2	5.1	11.6	5.9	4.7	16.9	14.4	7.9	1.3	8.9
インターネットショッピング																											

(49)白岡市

商品	A群										B群			C群		D群				E群						小計	
	商品総合	肉果・実・魚・野菜・	調理済み食品等	その他飲料	日用品・家庭雑貨	小計	寝具	紳士服・雑貨	婦人服・雑貨	子ども服	下着・肌着	小計	靴・履きもの	かばん・バッグ	小計	家具・インテリア	家庭用電化製品	自転車	小計	時計・メガネ・ズボン	医薬品・化粧品	書籍・文房具	楽器・CD	玩具	スポーツ用品		花木・園芸・生花
購買店舗	93.5	91.5	97.4	94.0	95.7	94.6	93.2	96.5	91.5	94.8	96.6	94.5	92.3	93.1	92.7	94.0	94.0	96.5	94.8	90.0	98.3	92.3	81.3	84.2	94.9	100.0	91.7
一般の商店	3.3	3.4	1.7	0.0	0.0	1.3	1.7	0.0	0.0	0.0	0.0	0.3	0.9	0.0	0.4	2.6	1.7	20.4	8.1	9.1	0.9	9.4	1.9	2.6	1.7	11.5	5.3
百貨店(デパート)	2.1	0.0	0.0	0.0	0.0	0.0	0.9	7.8	6.8	4.3	1.7	4.3	3.4	7.8	5.6	0.9	0.0	0.9	0.6	2.7	2.6	0.0	0.9	0.9	0.9	0.9	1.3
総合スーパー	11.9	7.7	10.4	6.0	6.8	7.7	23.9	17.4	13.6	12.1	18.8	17.2	14.5	10.3	12.4	4.3	4.3	7.1	5.2	16.4	3.5	18.8	14.0	14.9	15.4	8.8	13.1
食品スーパー	12.9	76.1	80.0	68.4	26.5	62.7	0.9	0.9	0.0	0.9	0.9	0.7	0.0	0.0	0.0	0.9	0.9	0.9	0.9	0.9	0.9	2.6	0.9	0.9	0.9	5.3	1.8
コンビニエンスストア	0.2	0.9	3.5	0.9	0.0	1.3	0.0	0.0	0.0	0.0	0.0	0.0	0.0	0.0	0.0	0.0	0.0	0.0	0.0	0.0	0.0	0.0	0.0	0.0	0.0	0.0	0.0
ディスカウントストア	5.7	2.6	0.9	11.1	12.0	6.7	5.1	1.7	0.0	0.9	0.9	1.7	3.4	3.4	3.4	4.3	1.7	15.9	7.2	6.4	2.6	9.4	4.7	6.1	6.8	19.5	7.9
大型専門店	13.1	0.0	0.0	0.9	10.3	2.8	24.8	0.9	0.8	1.7	0.9	5.8	0.9	0.9	0.9	61.5	73.3	28.3	54.6	5.5	0.9	7.7	10.3	7.9	8.5	30.1	10.1
ショッピングセンター	29.5	0.9	0.9	0.9	4.3	1.7	16.2	40.9	44.1	43.1	28.2	34.5	59.0	54.3	56.7	18.8	12.1	17.7	16.2	45.5	10.4	42.7	47.7	50.9	59.8	23.0	40.0
アウトレットショップ	0.6	0.0	0.0	0.0	0.9	0.2	0.0	0.0	0.0	1.7	0.0	0.3	0.9	1.7	1.3	0.0	0.0	5.3	1.7	0.0	0.0	0.0	0.0	0.0	0.0	0.9	0.3
駅ビル・駅内商業施設	1.1	0.0	0.0	0.0	0.0	0.0	1.7	3.5	2.5	0.9	1.7	2.1	3.4	6.0	4.7	0.0	0.0	0.0	0.0	2.7	0.9	0.0	0.0	0.0	0.0	0.0	0.5
ファストファッション店	7.4	0.0	0.0	0.0	0.9	0.2	17.9	22.6	23.7	28.4	43.6	27.3	6.0	8.6	7.3	0.9	0.0	0.0	0.3	0.0	0.0	0.0	0.0	0.0	0.0	0.9	0.1
ドラッグストア	5.7	0.0	0.0	6.0	34.2	10.1	0.0	0.9	0.9	0.9	0.0	0.3	0.0	0.0	0.0	0.0	0.0	0.0	0.0	0.9	75.7	1.7	0.0	0.0	0.0	0.0	11.3
店舗以外	6.5	8.5	2.6	6.0	4.3	5.4	6.8	3.5	8.5	5.2	3.4	5.5	7.7	6.9	7.3	6.0	6.0	3.5	5.2	10.0	1.7	7.7	18.7	15.8	5.1	0.0	8.3
生協等の協同購入	1.0	7.7	2.6	5.1	2.6	4.5	0.9	0.9	0.8	0.0	0.0	0.5	0.0	0.0	0.0	0.0	0.0	0.0	0.0	0.0	0.9	0.0	0.0	0.0	0.0	0.0	0.1
カタログ販売・新聞・雑誌	0.2	0.0	0.0	0.0	0.0	0.0	0.9	0.0	0.0	0.0	0.0	0.2	0.9	0.0	0.4	1.7	0.0	0.0	0.6	0.0	0.0	0.0	0.0	0.0	0.0	0.0	0.0
アパレルショップ	0.0	0.0	0.0	0.0	0.0	0.0	0.0	0.0	0.0	0.0	0.0	0.0	0.0	0.0	0.0	0.0	0.0	0.0	0.0	0.0	0.0	0.0	0.0	0.0	0.0	0.0	0.0
インターネットショッピング	5.3	0.9	0.0	0.9	1.7	0.9	5.1	2.6	7.6	5.2	3.4	4.8	6.8	6.9	6.9	4.3	6.0	3.5	4.6	10.0	0.9	7.7	18.7	15.8	5.1	0.0	8.2

(50) 宮代町

商品	A群										B群			C群		D群				E群						小計	
	商品総合	肉果・実・魚・野菜	調理済み食品等	飲料	日用品・家庭雑貨	小計	寝具	紳士服・雑貨	婦人服・雑貨	子ども服	下着・肌着	小計	靴・履きもの	かばん・バッグ	小計	家具・インテリア	家庭用電化製品	自転車	小計	時計・メガネ・ズボン	医薬品・化粧品	書籍・文房具	楽器・CD	玩具	スポーツ用品		花木・園芸・生花
購買店舗	93.1	95.5	100.0	96.9	100.0	98.1	90.5	92.3	90.8	97.0	98.5	93.9	86.4	80.0	83.2	87.3	93.5	98.4	93.1	88.5	98.3	96.8	79.7	88.5	96.8	100.0	92.7
一般の商店	3.1	0.0	0.0	0.0	1.5	0.4	1.6	0.0	0.0	0.0	0.0	0.3	0.0	1.5	0.8	0.0	0.0	15.9	5.3	13.1	0.0	9.7	3.4	1.6	7.9	10.3	6.6
百貨店(デパート)	0.5	0.0	0.0	0.0	0.0	0.0	0.0	1.5	0.0	1.5	0.0	0.6	1.5	0.0	0.8	0.0	0.0	0.0	0.0	1.6	0.0	0.0	1.7	1.6	0.0	0.0	0.7
総合スーパー	12.6	13.4	15.6	12.5	12.3	13.5	19.0	16.9	12.3	10.6	11.9	14.1	13.6	15.4	14.5	9.5	3.2	6.3	6.4	18.0	5.2	16.1	11.9	18.0	14.3	6.9	13.0
食品スーパー	12.4	80.6	81.3	64.1	21.5	61.9	0.0	0.0	0.0	0.0	0.0	0.0	0.0	0.0	0.0	0.0	0.0	0.0	0.0	0.0	0.0	0.0	0.0	0.0	1.6	5.2	0.9
コンビニエンスストア	0.0	0.0	0.0	0.0	0.0	0.0	0.0	0.0	0.0	0.0	0.0	0.0	0.0	0.0	0.0	0.0	0.0	0.0	0.0	0.0	0.0	0.0	0.0	0.0	0.0	0.0	0.0
ディスカウントストア	4.9	0.0	0.0	6.3	13.8	5.0	1.6	1.5	1.5	0.0	3.0	1.5	3.0	1.5	2.3	1.6	4.8	17.5	8.0	3.3	5.2	4.8	1.7	1.6	7.9	24.1	6.9
大型専門店	14.8	0.0	0.0	0.0	4.6	1.2	23.8	3.1	3.1	3.0	3.0	7.1	3.0	0.0	1.5	34.0	67.7	20.6	47.3	9.8	0.0	22.6	20.3	19.7	25.4	32.8	18.7
ショッピングセンター	27.7	1.5	1.6	1.6	1.5	1.5	23.8	35.4	50.8	42.4	22.4	35.0	56.1	50.8	53.4	20.6	17.7	27.0	21.8	41.0	12.1	37.1	39.0	44.3	34.9	19.0	32.7
アウトレットショップ	0.8	0.0	0.0	0.0	0.0	0.0	0.0	1.5	0.0	0.0	0.0	0.3	1.5	1.5	1.5	1.6	0.0	9.5	3.7	0.0	0.0	0.0	0.0	0.0	1.6	0.0	0.2
駅ビル・駅内商業施設	0.7	0.0	0.0	0.0	0.0	0.0	0.0	0.0	1.5	0.0	0.0	0.3	4.5	6.2	5.3	0.0	0.0	0.0	0.0	0.0	0.0	1.6	0.0	0.0	0.0	0.0	0.2
ファストファッション店	9.0	0.0	0.0	0.0	0.0	0.0	20.6	32.3	21.5	39.4	58.2	34.7	3.0	3.1	3.1	0.0	0.0	1.6	0.5	0.0	0.0	1.6	0.0	0.0	1.6	0.0	0.5
ドラッグストア	6.7	0.0	1.6	12.3	44.6	14.6	0.0	0.0	0.0	0.0	0.0	0.0	0.0	0.0	0.0	0.0	0.0	0.0	0.0	1.6	75.9	3.2	1.7	1.6	1.6	1.7	12.1
店舗以外	6.9	4.5	0.0	3.1	0.0	1.9	9.5	7.7	9.2	3.0	1.5	6.1	13.6	20.0	16.8	12.7	6.5	1.6	6.9	11.5	1.7	3.2	20.3	11.5	3.2	0.0	7.3
生協等の協同購入	0.5	4.5	0.0	3.1	0.0	1.9	1.6	0.0	0.0	0.0	0.0	0.3	0.0	0.0	0.0	0.0	0.0	0.0	0.0	0.0	0.0	0.0	0.0	0.0	0.0	0.0	0.0
カタログ販売・新聞・雑誌	1.0	0.0	0.0	0.0	0.0	0.0	1.6	0.0	3.1	0.0	0.0	0.9	3.0	6.2	4.6	6.3	0.0	0.0	2.1	0.0	0.0	0.0	0.0	0.0	0.0	0.0	0.0
アパレルショップ	0.0	0.0	0.0	0.0	0.0	0.0	0.0	0.0	0.0	0.0	0.0	0.0	0.0	0.0	0.0	0.0	0.0	0.0	0.0	0.0	0.0	0.0	0.0	0.0	0.0	0.0	0.0
インターネットショッピング	5.4	0.0	0.0	0.0	0.0	0.0	6.3	7.7	6.2	3.0	1.5	4.9	10.6	13.8	12.2	6.3	6.5	1.6	4.8	11.5	1.7	3.2	20.3	11.5	3.2	0.0	7.3

(51) 杉戸町

(%)

商品	A群										B群			C群			D群				E群					小計	
	商品総合	肉果・実・魚・野菜・	調理(総菜・弁当等)	その他飲料	日用・家庭雑貨	小計	寝具	紳士服・雑貨	婦人服・雑貨	子ども服	下着・肌着	小計	靴・履きもの	かばん・バッグ	小計	家具・インテリア	家庭用電化製品	自転車	小計	時計・タグ・メカ・ネズ	医薬・化粧品	書籍・文房具	楽器・CD	玩具	スポーツ用品		花木・園芸・生花
購買店舗	93.5	98.6	97.2	97.1	100.0	98.2	89.1	97.0	94.0	97.1	95.6	94.6	92.5	81.8	87.2	89.4	94.2	96.7	93.4	95.3	95.6	94.0	83.9	80.6	93.9	98.4	91.7
一般の商店	3.7	0.0	0.0	0.0	0.0	0.0	1.6	1.5	0.0	0.0	0.0	0.6	0.0	0.0	0.0	1.5	0.0	11.5	4.1	20.3	1.5	13.4	12.9	4.5	3.0	9.4	
百貨店(デパート)	1.5	0.0	0.0	0.0	0.0	0.0	4.7	3.0	6.0	1.5	1.5	3.3	3.0	6.1	4.5	3.0	0.0	0.0	1.0	1.6	0.0	1.5	0.0	0.0	0.0	0.0	
総合スーパー	10.6	10.1	8.5	8.7	12.5	10.0	17.2	13.4	10.4	11.8	14.7	13.5	11.9	13.6	12.8	6.1	4.3	3.3	4.6	14.1	1.5	11.9	11.3	16.4	13.6	7.8	
食品スーパー	11.9	82.6	73.2	63.8	11.1	57.3	0.0	1.5	1.5	1.5	1.5	1.2	0.0	0.0	0.0	0.0	0.0	0.0	0.0	0.0	0.0	0.0	0.0	0.0	1.5	1.6	
コンビニエンスストア	0.6	0.0	7.0	1.4	1.4	2.5	1.6	0.0	0.0	0.0	0.0	0.3	0.0	0.0	0.0	0.0	0.0	0.0	0.0	0.0	0.0	0.0	0.0	0.0	0.0	0.0	
ディスカウントストア	6.6	1.4	1.4	10.1	16.7	7.5	3.1	1.5	0.0	1.5	2.9	1.8	3.0	3.0	3.0	6.1	4.3	23.0	10.7	7.8	1.5	4.5	1.6	4.5	6.1	37.5	
大型専門店	14.4	0.0	0.0	0.0	2.8	0.7	29.7	0.0	0.0	0.0	0.0	5.7	0.0	0.0	0.0	62.1	72.5	29.5	55.6	7.8	1.5	23.9	14.5	16.4	21.2	25.0	
ショッピングセンター	24.2	4.3	5.6	2.9	6.9	5.0	12.5	31.3	37.3	30.9	16.2	25.7	49.3	45.5	47.4	10.6	13.0	24.6	15.8	40.6	10.3	31.3	41.9	38.8	42.4	17.2	
アウトレットショップ	1.0	0.0	0.0	0.0	0.0	0.0	0.0	3.0	1.5	0.0	0.0	0.9	3.0	6.1	4.5	0.0	0.0	4.9	1.5	0.0	0.0	1.5	0.0	0.0	1.5	0.0	
駅ビル・駅内商業施設	0.3	0.0	0.0	0.0	0.0	0.0	0.0	1.5	1.5	1.5	1.5	1.2	0.0	0.0	0.0	0.0	0.0	0.0	0.0	0.0	0.0	0.0	0.0	0.0	0.0	0.0	
ファストファッション店	11.3	0.0	0.0	0.0	1.4	0.4	18.8	40.3	35.8	48.5	57.4	40.4	22.4	7.6	15.0	0.0	0.0	0.0	0.0	0.0	0.0	0.0	0.0	0.0	4.5	0.0	
ドラッグストア	7.3	0.0	1.4	10.1	47.2	14.9	0.0	0.0	0.0	0.0	0.0	0.0	0.0	0.0	0.0	0.0	0.0	0.0	0.0	3.1	79.4	6.0	1.6	0.0	0.0	13.3	
店舗以外	6.5	1.4	2.8	2.9	0.0	1.8	10.9	3.0	6.0	2.9	4.4	5.4	7.5	18.2	12.8	10.6	5.8	3.3	6.6	4.7	4.4	6.0	16.1	19.4	6.1	1.6	
生協等の協同購入	0.4	1.4	2.8	1.4	0.0	1.4	1.6	0.0	0.0	0.0	0.0	0.3	0.0	0.0	0.0	0.0	0.0	0.0	0.0	0.0	0.0	0.0	0.0	0.0	0.0	0.0	
カタログ販売・新聞・雑誌	0.3	0.0	0.0	0.0	0.0	0.0	0.0	0.0	1.5	0.0	0.0	0.3	0.0	1.5	0.8	1.5	0.0	0.0	0.5	1.6	0.0	0.0	0.0	0.0	0.0	0.0	
アパレルショップ	0.0	0.0	0.0	0.0	0.0	0.0	0.0	0.0	0.0	0.0	0.0	0.0	0.0	0.0	0.0	0.0	0.0	0.0	0.0	0.0	0.0	0.0	0.0	0.0	0.0	0.0	
インターネットショッピング	5.8	0.0	0.0	1.4	0.0	0.4	9.4	3.0	4.5	2.9	4.4	4.8	7.5	16.7	12.0	9.1	5.8	3.3	6.1	3.1	4.4	6.0	16.1	19.4	6.1	1.6	

(52) 熊谷市

商品	A群										B群				C群			D群					E群					小計
	商品総合	肉果・実・魚・野菜・	調理総菜・食料品等	飲料・その他食品	日用品・家庭雑貨	小計	寝具	紳士服・雑貨	婦人服・雑貨	子ども服	下着・肌着	小計	靴・履きもの	かばん・バッグ	小計	家具・インテリア	家庭用電化製品	自転車	小計	時計・メガネ・ズボン	医薬品・化粧品	書籍・文房具	楽器・CD	玩具	スポーツ用品	花木・園芸・生花		
購買店舗	93.8	95.7	97.4	96.0	97.3	96.6	93.2	93.2	92.6	95.0	95.5	93.9	93.9	89.4	91.7	90.9	94.5	96.6	94.0	87.7	93.8	94.6	86.8	93.1	94.9	98.3	92.7	
計	3.4	1.3	1.6	1.1	0.3	1.1	0.5	0.8	0.5	0.2	0.3	0.5	1.1	0.5	0.8	2.5	2.4	10.0	4.9	10.3	1.8	10.7	7.2	1.7	3.0	14.4	6.9	
一般の商店	3.7	0.5	1.3	0.2	0.5	0.6	6.8	9.2	7.9	5.6	3.1	6.5	8.0	13.7	10.8	2.5	0.5	1.0	1.3	5.3	2.6	2.5	1.9	2.0	1.8	0.9	2.4	
百貨店(デパート)	9.4	3.7	3.4	3.8	9.3	5.0	12.0	11.0	10.8	9.8	11.7	11.1	14.9	10.9	12.9	2.2	1.3	5.3	2.9	9.7	3.4	21.4	19.3	17.2	9.5	6.8	12.5	
総合スーパー	13.9	87.8	82.7	75.5	23.9	67.5	0.8	0.6	0.6	0.8	0.7	1.1	0.8	1.0	0.8	0.8	0.6	0.7	0.7	0.5	0.7	1.8	0.7	0.8	0.7	3.6	1.2	
食品スーパー	0.4	0.0	6.5	1.3	0.2	2.0	0.2	0.0	0.0	0.0	0.0	0.0	0.2	0.0	0.1	0.0	0.0	0.0	0.0	0.0	0.0	0.0	0.0	0.0	0.0	0.0	0.0	
コンビニエンスストア	2.4	0.3	0.0	4.0	7.2	2.9	1.6	0.3	0.3	0.3	0.3	0.6	0.5	0.5	0.5	1.7	0.8	12.4	4.9	1.7	1.0	1.0	1.0	2.3	2.0	11.3	2.9	
ディスカウントストア	19.2	0.0	0.0	0.3	6.7	1.8	36.4	2.4	1.3	1.3	1.0	8.4	4.5	1.1	2.8	69.8	83.9	45.1	66.6	11.3	1.5	15.8	14.9	31.6	41.0	38.2	22.0	
大型専門店	22.9	1.7	1.1	1.8	7.2	3.0	13.3	33.1	36.1	33.8	22.8	27.8	46.9	43.4	45.2	9.5	4.2	21.8	11.7	34.4	7.2	36.5	38.0	35.4	33.7	21.1	29.4	
ショッピングセンター	1.6	0.0	0.0	0.0	0.3	0.1	0.5	4.8	4.7	2.1	0.5	2.5	4.3	6.2	5.3	1.0	0.3	0.3	0.6	1.9	0.3	0.7	0.7	0.8	2.2	0.9	1.1	
アウトレットショップ	1.6	0.5	0.8	0.3	0.2	0.4	1.1	2.3	3.1	1.0	0.8	1.6	1.6	3.1	2.3	0.5	0.2	0.0	0.2	9.7	0.3	3.1	2.6	1.0	0.3	0.9	2.5	
駅ビル・駅内商業施設	9.3	0.0	0.0	0.0	1.1	0.3	19.8	28.7	27.4	40.3	54.2	34.1	10.8	9.3	10.0	0.3	0.2	0.0	0.2	0.3	0.2	0.0	0.2	0.2	0.3	0.0	0.2	
ファストファッション店	6.1	0.0	0.0	7.7	40.4	12.0	0.0	0.0	0.0	0.0	0.0	0.0	0.0	0.0	0.0	0.2	0.0	0.0	0.1	2.6	74.8	1.2	0.3	0.2	0.2	0.3	11.6	
ドラッグストア	6.2	4.3	2.6	4.0	2.7	3.4	6.8	6.8	7.4	5.0	4.5	6.1	6.1	10.6	8.3	9.1	5.5	3.4	6.0	12.3	6.2	5.4	13.2	6.9	5.1	1.7	7.3	
店舗以外	0.7	4.0	2.4	3.5	1.3	2.8	1.3	0.2	0.3	0.2	0.5	0.5	0.0	0.0	0.0	0.2	0.0	0.0	0.1	0.0	0.2	0.2	0.7	0.0	0.0	0.3	0.2	
生協等の協同購入	0.3	0.0	0.0	0.0	0.0	0.0	1.1	0.3	0.5	0.2	1.0	0.6	0.5	0.5	0.5	1.3	0.2	0.0	0.5	0.3	1.0	0.0	0.0	0.0	0.0	0.0	0.0	
カタログ販売・新聞・雑誌	0.0	0.0	0.0	0.0	0.0	0.0	0.0	0.0	0.0	0.0	0.0	0.0	0.0	0.0	0.0	0.0	0.0	0.0	0.0	0.0	0.2	0.0	0.0	0.0	0.0	0.0	0.0	
アレルショップ	5.1	0.3	0.2	0.5	1.4	0.6	4.4	6.3	6.6	4.7	3.1	5.0	5.6	10.1	7.8	7.6	5.4	3.4	5.5	12.0	4.9	5.3	12.5	6.9	5.1	1.4	6.8	
インターネットショッピング																												

(53) 本庄市

商品	A群										B群			C群			D群				E群						
	商品総合	肉果・実・魚・野菜・	調理(総菜・弁当等)	その他(飲料・食品)	日用・家庭雑貨	小計	寝具	紳士服・雑貨	婦人服・雑貨	子ども服	下着・肌着	小計	靴・履きもの	かばん・バッグ	小計	家具・インテリア	家庭用電化製品	自転車	小計	時計・メガネ・ズボン	医薬品・化粧品	書籍・文房具	楽器・CD	玩具	スポーツ用品	花木・園芸・生花	小計
購買店舗	93.3	96.4	98.0	96.3	98.8	97.4	92.4	94.6	91.8	95.1	94.3	93.6	88.6	86.5	87.5	86.0	93.0	97.5	92.2	90.0	92.4	96.1	82.8	94.0	96.1	99.1	92.9
一般の商店	5.9	0.8	2.0	0.4	0.0	0.8	1.3	1.7	0.8	1.2	0.8	1.2	3.3	2.0	2.7	4.2	2.5	31.8	12.7	19.5	2.5	16.3	10.7	4.3	6.4	14.3	10.6
百貨店(デパート)	3.5	0.4	0.0	0.0	0.8	0.3	3.4	7.1	7.0	4.5	2.5	4.9	7.8	11.1	9.4	2.1	0.8	2.1	1.7	3.9	3.0	4.3	3.4	3.9	2.1	3.0	3.4
総合スーパー	10.1	6.9	7.3	7.8	10.2	8.0	17.3	8.4	7.0	10.2	16.4	11.8	13.5	10.7	12.1	2.1	1.2	6.8	3.4	7.8	4.2	13.7	12.4	21.1	10.7	17.0	12.4
食品スーパー	13.8	87.4	81.3	75.1	31.1	68.8	0.0	0.4	0.0	0.0	0.0	0.1	0.0	0.0	0.0	0.0	0.0	0.0	0.0	0.0	0.4	2.6	0.4	0.9	0.9	2.2	1.0
コンビニエンスストア	0.4	0.0	6.9	0.8	0.0	1.9	0.0	0.0	0.0	0.0	0.0	0.0	0.0	0.0	0.0	0.0	0.0	0.0	0.0	0.0	0.0	0.0	0.0	0.0	0.0	0.0	0.0
ディスカウントストア	1.8	0.4	0.4	2.9	4.9	2.1	0.4	0.0	0.4	0.0	0.4	0.2	0.0	0.4	0.2	1.7	0.8	4.7	2.4	2.2	0.8	2.1	2.6	5.6	1.7	5.7	2.9
大型専門店	20.7	0.0	0.0	0.4	4.1	1.1	35.4	2.9	2.5	2.4	2.5	9.0	4.1	2.0	3.1	62.7	82.6	41.1	62.3	18.6	1.7	26.6	30.9	32.8	48.5	37.8	28.1
ショッピングセンター	18.8	0.4	0.0	0.4	5.3	1.5	12.2	32.6	34.6	30.6	19.3	25.9	44.9	44.3	44.6	10.2	3.7	8.5	7.4	30.7	6.4	26.6	21.0	22.8	22.3	17.8	21.1
アウトレットショップ	1.7	0.0	0.0	0.0	0.0	0.0	1.3	3.8	3.7	2.9	0.8	2.5	2.9	5.3	4.1	3.0	1.2	2.1	2.1	1.7	0.4	0.9	0.9	0.4	3.0	0.4	1.1
駅ビル・駅内商業施設	0.2	0.0	0.0	0.0	0.0	0.0	0.0	0.4	0.8	0.4	0.4	0.4	0.4	0.8	0.6	0.0	0.0	0.0	0.0	1.3	0.0	0.4	0.0	0.0	0.0	0.0	0.2
ファストファッション店	10.2	0.0	0.0	0.0	0.4	0.1	21.1	37.2	35.0	42.9	51.2	37.6	11.8	9.8	10.8	0.0	0.0	0.4	0.1	0.9	0.0	0.0	1.3	0.0	0.0	0.0	0.3
ドラッグストア	6.3	0.0	0.0	8.6	41.8	12.5	0.0	0.0	0.0	0.0	0.0	0.0	0.0	0.0	0.0	0.0	0.0	0.0	0.0	3.5	72.9	2.6	0.4	0.9	0.4	0.9	11.8
店舗以外	6.7	3.6	2.0	3.7	1.2	2.6	7.6	5.4	8.2	4.9	5.7	6.4	11.4	13.5	12.5	14.0	7.0	2.5	7.8	10.0	7.6	3.9	17.2	6.0	3.9	0.9	7.1
生協等の協同購入	0.6	3.6	2.0	3.3	0.4	2.3	1.3	0.4	0.4	0.0	0.0	0.4	0.0	0.0	0.0	0.0	0.0	0.0	0.0	0.0	0.0	0.0	0.0	0.0	0.0	0.0	0.1
カタログ販売・新聞・雑誌	0.3	0.0	0.0	0.0	0.0	0.0	0.4	0.0	0.0	0.8	0.2	0.2	0.8	0.4	0.6	2.1	0.0	0.0	0.7	0.0	1.3	0.0	0.0	0.0	0.0	0.0	0.2
アパレルショップ	0.0	0.0	0.0	0.0	0.0	0.0	0.0	0.0	0.0	0.0	0.0	0.0	0.0	0.0	0.0	0.0	0.0	0.0	0.0	0.0	0.0	0.0	0.0	0.0	0.0	0.0	0.0
インターネットショッピング	5.8	0.0	0.0	0.4	0.8	0.3	5.9	5.0	7.8	4.9	4.9	5.7	10.6	13.1	11.9	11.9	7.0	2.5	7.1	10.0	6.4	3.9	16.7	6.0	3.9	0.9	6.8

(54) 深谷市

(%)

購買店舗	商品		A群				B群				C群		D群				E群										
	商品総合	小計	肉果・実・魚・野菜・	調理(総菜・弁当等)	飲料・その他食品	日用品・家庭雑貨	小計	寝具	紳士服・雑貨	婦人服・雑貨	子ども服	下着・肌着	小計	靴・履きもの	かばん・バッグ	小計	家具・インテリア	家庭用電化製品	自転車	小計	時計・メガネ・ズボン	医薬・化粧品	書籍・文房具	楽器・CD	玩具	スポーツ用品	花木・園芸・生花
店舗	94.4	97.6	96.1	98.0	99.1	97.7	93.5	94.6	92.5	96.0	96.2	94.6	92.6	88.0	90.3	90.4	93.3	96.5	93.4	89.3	95.5	97.3	87.9	92.7	95.4	98.6	93.8
一般の商店	4.6	0.4	0.7	1.1	0.4	0.7	2.7	1.3	0.4	0.2	0.4	1.0	1.1	0.7	0.9	4.1	2.9	14.9	7.2	18.1	0.7	9.3	5.6	2.5	9.1	22.8	9.6
百貨店(デパート)	2.7	0.4	0.3	0.2	0.2	0.3	2.9	3.6	5.3	3.7	2.2	3.6	4.2	8.8	6.5	3.0	0.7	0.5	1.4	4.8	1.6	2.0	3.3	3.7	3.4	2.1	3.0
総合スーパー	24.7	11.7	14.3	12.8	19.9	14.3	30.3	29.4	24.4	23.6	31.8	27.9	35.9	29.6	32.8	5.3	2.9	8.4	5.5	23.0	13.9	59.0	52.3	45.9	26.9	19.5	34.4
食品スーパー	13.8	77.7	65.0	71.3	28.7	65.0	1.3	1.6	1.5	1.5	1.8	1.6	1.3	0.9	1.1	0.9	0.9	0.9	0.9	1.0	1.6	1.4	0.9	0.9	1.1	4.0	1.5
コンビニエンスストア	0.5	0.7	2.1	0.7	0.7	2.1	0.0	0.0	0.0	0.0	0.0	0.0	0.0	0.0	0.0	0.0	0.0	0.0	0.0	0.0	0.0	0.2	0.0	0.2	0.2	0.5	0.2
ディスカウントストア	2.9	0.0	2.6	0.0	7.3	2.5	2.7	0.9	0.2	0.2	0.4	0.9	0.7	0.2	0.4	3.0	1.3	14.9	6.3	2.1	1.4	3.2	1.6	2.3	3.6	12.7	3.8
大型専門店	16.7	0.0	0.7	0.0	2.6	0.7	28.3	2.5	0.2	1.3	0.2	6.4	4.0	1.8	2.9	65.6	82.4	45.9	64.9	10.7	0.5	10.9	12.4	24.7	32.1	28.4	17.1
ショッピングセンター	10.7	0.0	1.3	0.3	1.3	0.3	5.2	18.4	22.5	20.9	10.2	15.4	24.6	26.0	25.3	5.7	1.8	9.8	5.7	23.0	2.7	9.3	10.7	11.0	13.9	8.0	11.2
アウトレットショップ	1.7	0.0	0.0	0.0	0.0	0.0	0.4	4.3	3.7	1.5	0.4	2.1	6.3	7.2	6.7	1.8	0.2	0.7	0.9	1.2	0.2	0.9	0.5	0.9	4.1	0.5	1.2
駅ビル・駅内商業施設	0.4	0.0	0.0	0.0	0.0	0.0	0.0	1.3	1.5	0.2	0.2	0.7	1.1	0.9	1.0	0.0	0.0	0.0	0.0	2.1	0.7	0.2	0.2	0.0	0.0	0.0	0.5
ファストファッション店	9.9	0.0	0.4	0.1	0.4	0.1	19.7	31.4	32.6	42.7	48.6	35.1	13.4	12.0	12.7	0.7	0.2	0.2	0.4	0.2	0.5	0.0	0.0	0.5	0.9	0.0	0.3
ドラッグストア	5.9	0.0	37.5	9.3	37.5	11.7	0.0	0.0	0.0	0.0	0.0	0.0	0.0	0.0	0.0	0.2	0.0	0.0	0.2	3.1	71.8	0.9	0.2	0.2	0.0	0.2	11.1
店舗以外	5.6	2.4	0.9	2.0	0.9	2.3	6.5	5.4	7.5	4.0	3.8	5.4	7.4	12.0	9.7	9.6	6.7	3.5	6.6	10.7	4.5	2.7	12.1	7.3	4.6	1.4	6.2
生協等の協同購入	0.5	2.2	1.8	0.9	0.9	2.1	0.4	0.0	0.0	0.0	0.0	0.1	0.2	0.2	0.2	0.0	0.0	0.0	0.0	0.0	0.2	0.0	0.5	0.0	0.0	0.5	0.2
カタログ販売・新聞・雑誌	0.2	0.0	0.0	0.0	0.0	0.1	1.1	0.2	0.4	0.2	0.7	0.5	0.2	0.0	0.1	0.7	0.2	0.2	0.4	0.0	0.9	0.0	0.0	0.0	0.0	0.0	0.1
アパレルショップ	0.0	0.0	0.0	0.0	0.0	0.0	0.0	0.0	0.2	0.0	0.0	0.0	0.0	0.0	0.0	0.0	0.0	0.0	0.0	0.0	0.0	0.0	0.0	0.0	0.0	0.0	0.0
インターネットショッピング	4.9	0.2	0.2	0.2	0.0	0.2	4.9	5.2	6.8	3.7	3.1	4.7	6.9	11.7	9.3	8.9	6.4	3.3	6.2	10.7	3.4	2.7	11.7	7.3	4.6	0.9	5.9

(55) 美里町

商品	A群										B群			C群		D群				E群						小計	
	商品総合	肉果・実・魚・野菜・	調理済み食品等	その他飲料	日用・家庭雑貨	小計	寝具	紳士服・雑貨	婦人服・雑貨	子ども服	下着・肌着	小計	靴・履きもの	かばん・バッグ	小計	家具・インテリア	家庭用電化製品	自転車	小計	時計・メガネ・ズ	医薬・化粧品	書籍・文房具	楽器・CD	玩具	スポーツ用品		花木・園芸・生花
購買店舗	90.4	97.0	98.5	96.9	100.0	98.1	87.5	90.3	83.3	86.2	89.2	87.3	87.5	81.8	84.6	78.5	87.7	93.2	86.2	93.0	90.5	93.4	80.6	90.5	98.4	95.1	91.6
一般の商店	5.3	1.5	1.5	1.6	1.5	1.5	0.0	0.0	0.0	0.0	1.5	0.3	1.6	1.5	1.5	3.1	4.6	30.5	12.2	15.8	1.6	8.2	9.7	3.2	9.8	18.0	9.3
百貨店(デパート)	2.3	0.0	0.0	0.0	0.0	0.0	1.6	4.8	3.0	3.1	1.5	2.8	1.6	4.5	3.1	1.5	0.0	0.0	0.5	1.8	4.8	3.3	3.2	4.8	3.3	4.9	3.7
総合スーパー	12.5	10.4	9.1	9.4	10.8	9.9	15.6	16.1	12.1	12.3	7.7	12.7	28.1	18.2	23.1	3.1	3.1	3.4	3.2	12.3	3.2	21.3	14.5	30.2	13.1	8.2	14.7
食品スーパー	14.0	82.1	77.3	65.6	36.9	65.6	1.6	0.0	0.0	0.0	1.5	0.6	0.0	0.0	0.0	0.0	0.0	0.0	0.0	0.0	1.6	6.6	1.6	1.6	3.3	4.9	2.8
コンビニエンスストア	0.3	0.0	6.1	0.0	0.0	1.5	0.0	0.0	0.0	0.0	0.0	0.0	0.0	0.0	0.0	0.0	0.0	0.0	0.0	0.0	0.0	0.0	0.0	0.0	0.0	0.0	0.0
ディスカウントストア	2.4	0.0	0.0	4.7	13.8	4.6	1.6	0.0	0.0	0.0	0.0	0.3	0.0	0.0	0.0	0.0	0.0	0.0	0.0	1.8	0.0	3.3	3.2	3.2	3.3	11.5	3.7
大型専門店	20.3	0.0	0.0	0.0	4.6	1.1	34.4	6.5	0.0	1.5	0.0	8.4	4.7	1.5	3.1	60.0	76.9	42.4	60.3	24.6	0.0	32.8	30.6	30.2	45.9	36.1	28.5
ショッピングセンター	15.5	3.0	3.0	3.1	4.6	3.4	9.4	22.6	22.7	23.1	13.8	18.3	34.4	40.9	37.7	9.2	3.1	11.9	7.9	33.3	7.9	16.4	16.1	17.5	19.7	11.5	17.3
アウトレットショップ	0.5	0.0	0.0	0.0	0.0	0.0	0.0	0.0	1.5	0.0	1.5	0.6	1.6	3.0	2.3	1.5	0.0	0.0	0.5	0.0	0.0	0.0	0.0	0.0	0.0	0.0	0.0
駅ビル・駅内商業施設	0.5	0.0	0.0	0.0	0.0	0.0	0.0	0.0	4.5	0.0	0.0	0.9	1.6	1.5	1.5	0.0	0.0	0.0	0.0	1.8	1.6	0.0	0.0	0.0	0.0	0.0	0.5
ファストファッション店	11.1	0.0	0.0	0.0	0.0	0.0	23.4	38.7	37.9	44.6	60.0	41.0	14.1	10.6	12.3	0.0	0.0	0.0	0.0	0.0	0.0	0.0	0.0	0.0	0.0	0.0	0.0
ドラッグストア	5.9	0.0	1.5	12.3	27.7	10.3	0.0	1.6	1.5	1.5	1.5	1.2	0.0	0.0	0.0	0.0	0.0	0.0	0.0	1.8	69.8	1.6	1.6	0.0	0.0	0.0	11.0
店舗以外	9.6	3.0	1.5	3.1	0.0	1.9	12.5	9.7	16.7	13.8	10.8	12.7	12.5	18.2	15.4	21.5	12.3	6.8	13.8	7.0	9.5	6.0	19.4	9.5	1.6	4.9	8.4
生協等の協同購入	0.5	3.0	1.5	3.1	0.0	1.9	0.0	0.0	0.0	0.0	0.0	0.0	0.0	1.5	0.8	0.0	0.0	0.0	0.0	0.0	0.0	0.0	0.0	0.0	0.0	0.0	0.0
カタログ販売・新聞・雑誌	1.1	0.0	0.0	0.0	0.0	0.0	3.1	1.6	3.0	3.1	1.5	2.5	1.6	1.5	1.5	6.2	0.0	0.0	2.1	0.0	1.6	0.0	0.0	0.0	0.0	0.0	0.2
アレルショップ	0.0	0.0	0.0	0.0	0.0	0.0	0.0	0.0	0.0	0.0	0.0	0.0	0.0	0.0	0.0	0.0	0.0	0.0	0.0	0.0	0.0	0.0	0.0	0.0	0.0	0.0	0.0
インターネットショッピング	8.0	0.0	0.0	0.0	0.0	0.0	9.4	8.1	13.6	10.8	9.2	10.2	10.9	15.2	13.1	15.4	12.3	6.8	11.6	7.0	7.9	6.6	19.4	9.5	1.6	4.9	8.2

(56) 神川町

商品	A群										B群			C群		D群				E群						小計	
	商品総合	肉果・実・魚・野菜・	調理済み食品等	その他飲料	日用品・家庭雑貨	小計	寝具	紳士服・雑貨	婦人服・雑貨	子ども服	下着・肌着	小計	靴・履きもの	かばん・バッグ	小計	家具・インテリア	家庭用電化製品	自転車	小計	時計・メガネ・ズボン	医薬・化粧品	書籍・文房具	楽器・CD	玩具	スポーツ用品		花木・園芸・生花
購買店舗	94.4	95.7	98.6	97.0	96.9	97.0	97.1	98.4	97.0	95.6	96.9	97.0	92.4	84.6	88.5	91.0	98.5	95.0	94.8	89.3	98.5	93.3	82.5	87.7	96.6	96.3	92.2
一般の商店	4.4	2.9	2.9	1.5	1.5	2.2	0.0	0.0	0.0	0.0	0.0	0.0	1.5	0.0	0.8	0.0	0.0	13.3	4.2	7.1	0.0	16.7	7.0	7.0	11.9	25.9	10.5
百貨店(デパート)	3.5	0.0	0.0	0.0	0.0	0.0	2.9	3.1	3.0	4.4	1.5	3.0	12.1	12.3	12.2	0.0	0.0	3.3	1.0	5.4	0.0	5.0	7.0	7.0	3.4	3.7	4.4
総合スーパー	9.2	12.9	11.6	16.7	13.8	13.7	19.1	12.5	9.0	7.4	10.8	11.7	6.1	4.6	5.3	1.5	1.5	5.0	2.6	5.4	7.7	16.7	5.3	8.8	6.8	9.3	8.6
食品スーパー	13.1	80.0	71.0	65.2	29.2	61.9	0.0	0.0	0.0	1.5	0.0	0.3	0.0	0.0	0.0	1.5	1.5	1.7	1.6	0.0	0.0	0.0	0.0	0.0	0.0	0.0	0.7
コンビニエンスストア	0.8	0.0	13.0	1.5	0.0	3.7	0.0	0.0	0.0	0.0	0.0	0.0	0.0	0.0	0.0	0.0	0.0	0.0	0.0	0.0	0.0	0.0	0.0	0.0	0.0	0.0	0.0
ディスカウントストア	3.2	0.0	0.0	3.0	6.2	2.2	2.9	3.1	3.0	0.0	1.5	2.1	0.0	0.0	0.0	1.5	1.5	11.7	4.7	5.4	1.5	5.0	8.8	3.5	3.4	7.4	4.9
大型専門店	17.6	0.0	0.0	0.0	6.2	1.5	32.4	1.6	0.0	0.0	0.0	6.9	4.5	0.0	2.3	76.1	90.8	46.7	71.9	17.9	0.0	11.7	14.0	22.8	28.8	22.2	16.4
ショッピングセンター	21.2	0.0	0.0	0.0	0.0	0.0	13.2	28.1	38.8	29.4	24.6	26.8	47.0	41.5	44.3	4.5	1.5	10.0	5.2	46.4	10.8	35.0	35.1	33.3	37.3	18.5	30.6
アウトレットショップ	2.3	0.0	0.0	0.0	0.0	0.0	0.0	0.0	1.5	2.9	1.5	1.2	4.5	7.7	6.1	4.5	1.5	3.3	3.1	1.8	1.5	3.3	5.3	3.5	3.4	1.9	2.9
駅ビル・駅内商業施設	0.8	0.0	0.0	0.0	0.0	0.0	1.5	3.1	4.5	1.5	1.5	2.4	1.5	3.1	2.3	0.0	0.0	0.0	0.0	0.0	0.0	0.0	0.0	0.0	0.0	0.0	0.0
ファストファッション店	12.3	0.0	0.0	0.0	1.5	0.4	25.0	46.9	37.3	48.5	55.4	42.5	15.2	15.4	15.3	1.5	0.0	0.0	0.5	0.0	0.0	0.0	0.0	0.0	1.7	0.0	0.2
ドラッグストア	6.2	0.0	0.0	9.1	38.5	11.5	0.0	0.0	0.0	0.0	0.0	0.0	0.0	0.0	0.0	0.0	0.0	0.0	0.0	0.0	76.9	0.0	0.0	1.8	0.0	1.9	12.7
店舗以外	5.6	4.3	1.4	3.0	3.1	3.0	2.9	1.6	3.0	4.4	3.1	3.0	7.6	15.4	11.5	9.0	1.5	5.0	5.2	10.7	1.5	6.7	17.5	12.3	3.4	3.7	7.8
生協等の協同購入	0.8	4.3	1.4	3.0	1.5	2.6	1.5	0.0	0.0	0.0	0.0	0.3	0.0	0.0	0.0	0.0	0.0	0.0	0.0	0.0	0.0	0.0	1.8	1.8	0.0	0.0	0.5
カタログ販売・新聞・雑誌	0.2	0.0	0.0	0.0	0.0	0.0	0.0	0.0	0.0	0.0	0.0	0.0	3.0	1.5	2.3	0.0	0.0	0.0	0.0	0.0	0.0	0.0	0.0	0.0	0.0	0.0	0.0
アパレルショップ	0.0	0.0	0.0	0.0	0.0	0.0	0.0	0.0	0.0	0.0	0.0	0.0	0.0	0.0	0.0	0.0	0.0	0.0	0.0	0.0	0.0	0.0	0.0	0.0	0.0	0.0	0.0
インターネットショッピング	4.7	0.0	0.0	0.0	1.5	0.4	1.5	1.6	3.0	4.4	3.1	2.7	4.5	13.8	9.2	9.0	1.5	5.0	5.2	10.7	1.5	6.7	15.8	10.5	3.4	3.7	7.4

(57) 上里町

商品	A群										B群			C群			D群				E群						小計
	商品総合	肉果・実・魚・野菜・	調理済菜・食当等	その他飲料	日用・家庭雑貨	小計	寝具	紳士服・雑貨	婦人服・雑貨	子ども服・	下着・肌着	小計	靴・履きもの	かばん・バッグ	小計	家具・インテリア	家庭用電化製品	自転車	小計	時計・タクトレネズ	医薬・化粧品	書籍・文房具	楽器・CD	玩具	スポーツ用品	花木・園芸・生花	
購買店舗	93.2	97.5	99.2	99.2	100.0	98.9	87.1	94.0	89.3	97.5	93.1	94.0	86.6	90.3	82.2	93.2	97.3	90.8	85.8	93.3	99.1	81.7	87.6	96.5	97.2	91.7	
計	4.1	0.8	3.4	0.8	0.9	1.5	0.0	0.0	0.0	0.0	0.0	0.0	0.0	0.0	0.8	5.1	33.0	12.6	11.5	0.0	5.2	4.8	3.5	4.3	14.8	6.2	
一般の商店	4.8	0.0	0.8	0.8	2.6	1.1	5.2	9.5	9.0	6.8	5.0	7.1	11.1	13.4	4.2	2.5	0.9	2.6	5.3	3.4	3.5	3.8	5.3	5.2	2.8	4.2	
百貨店(デパート)	7.8	2.5	0.8	2.5	8.6	3.6	10.3	7.8	5.7	8.5	10.8	8.6	6.0	5.0	1.7	0.0	8.9	3.4	6.2	5.9	19.1	5.8	15.0	8.7	25.0	12.2	
総合スーパー	16.0	92.6	87.3	83.2	43.1	76.8	0.9	0.9	0.0	0.0	0.0	0.3	0.0	0.0	0.8	0.0	0.0	0.3	0.9	5.0	2.6	1.0	1.8	1.7	8.3	3.0	
食品スーパー	0.5	0.0	5.9	0.8	0.9	1.9	0.0	0.0	0.0	0.0	0.0	0.0	0.0	0.0	0.0	0.0	0.0	0.0	0.0	0.0	1.7	0.0	0.0	0.0	0.0	0.3	
コンビニエンスストア	2.5	0.0	0.0	5.0	9.5	3.6	4.3	0.0	0.0	0.0	2.5	1.4	0.0	0.0	2.5	0.8	4.5	2.6	0.0	0.0	2.5	2.6	3.8	6.2	2.6	5.6	
ディスカウントストア	17.8	0.0	0.0	0.8	3.4	1.1	34.5	0.9	0.8	0.0	0.0	7.1	1.7	0.0	62.7	83.9	38.4	62.1	17.7	0.8	19.1	22.1	27.4	39.1	24.1	21.3	
大型専門店	23.2	1.7	0.8	2.5	12.1	4.2	7.8	31.9	41.8	33.1	15.8	26.2	65.0	57.1	6.8	0.8	10.7	6.0	41.6	7.6	43.5	38.5	23.9	30.4	15.7	28.6	
ショッピングセンター	0.8	0.0	0.0	0.0	0.0	0.0	0.0	0.9	0.0	0.8	0.5	1.7	2.5	2.1	0.8	0.0	0.9	0.6	0.9	0.0	0.9	1.9	2.7	2.6	0.0	1.3	
アウトレットショップ	0.0	0.0	0.0	0.0	0.0	0.0	0.0	0.0	0.0	0.0	0.0	0.0	0.0	0.0	0.0	0.0	0.0	0.0	0.0	0.0	0.0	0.0	0.0	0.0	0.0	0.1	
駅ビル・駅内商業施設	11.2	0.0	0.0	0.0	0.0	0.0	24.1	42.2	32.0	48.3	62.5	41.9	8.5	8.4	1.7	0.0	0.0	0.6	0.0	0.0	0.0	0.0	1.8	1.7	0.0	0.5	
ファストファッション店	4.5	0.0	0.0	2.5	19.0	5.3	0.0	0.0	0.0	0.0	0.0	0.0	0.0	0.0	0.0	0.0	0.0	0.0	1.8	68.1	0.9	0.0	0.0	0.0	0.0	10.7	
ドラッグストア	6.8	2.5	0.8	0.8	0.0	1.1	12.9	6.0	10.7	2.5	2.5	6.9	6.0	13.4	17.8	6.8	2.7	9.2	14.2	6.7	0.9	18.3	12.4	3.5	2.8	8.3	
店舗以外	0.5	2.5	0.8	0.8	0.0	1.1	0.9	0.0	0.8	0.0	0.0	0.3	0.9	0.8	0.0	0.0	0.0	0.0	0.0	0.0	0.0	0.0	1.0	0.0	0.0	0.3	
生協等の協同購入	0.8	0.0	0.0	0.0	0.0	0.0	2.6	0.0	0.8	0.0	0.8	0.8	1.7	0.8	3.4	0.8	0.9	1.7	0.9	3.4	0.0	1.0	0.0	0.0	0.0	0.8	
カタログ販売・新聞・雑誌	0.0	0.0	0.0	0.0	0.0	0.0	0.0	0.0	0.0	0.0	0.0	0.0	0.0	0.0	0.0	0.0	0.0	0.0	0.0	0.0	0.0	0.0	0.0	0.0	0.0	0.0	
アレルショップ	0.0	0.0	0.0	0.0	0.0	0.0	0.0	0.0	0.0	0.0	0.0	0.0	0.0	0.0	0.0	0.0	0.0	0.0	0.0	0.0	0.0	0.0	0.0	0.0	0.0	0.0	
インターネットショッピング	5.6	0.0	0.0	0.0	0.0	0.0	9.5	6.0	9.0	2.5	1.7	5.7	5.1	10.9	14.4	5.9	1.8	7.5	13.3	3.4	0.9	16.3	12.4	3.5	1.9	7.2	

(58) 寄居町

商品	A群										B群			C群			D群				E群						小計
	商品総合	肉果・実・魚・野菜・	調理(総菜・弁当等)	その他の飲料	日用・家庭雑貨	小計	寝具	紳士服・雑貨	婦人服・雑貨	子ども服・	下着・肌着	小計	靴・履きもの	かばん・バッグ	小計	家具・インテリア	家庭用電化製品	自転車	小計	時計・メガネ・ズ	医薬・化粧品	書籍・文房具	楽器・CD	玩具	スポーツ用品	花木・園芸・生花	
購買店舗	94.0	99.1	99.0	100.0	99.0	99.3	91.1	94.0	95.2	97.1	94.4	93.1	90.2	91.7	89.8	94.2	94.7	92.9	91.1	96.1	94.1	81.9	88.9	93.9	94.7	91.6	
計	3.7	1.9	1.0	0.0	0.0	0.7	2.0	1.0	0.0	0.0	0.6	0.0	0.0	0.0	6.1	1.9	11.7	6.4	17.8	4.9	7.8	7.4	1.0	2.0	14.7	7.8	
一般の商店	3.5	0.0	0.0	0.0	0.0	0.0	2.0	7.0	6.7	6.7	2.8	6.9	9.8	8.3	0.0	1.0	2.1	1.0	6.7	1.9	2.9	3.2	7.1	4.1	3.2	4.1	
百貨店(デパート)	20.2	6.5	5.9	7.8	14.7	8.7	24.8	21.0	18.1	20.0	22.4	27.5	31.4	29.4	6.1	4.9	17.0	9.2	18.9	9.7	39.2	41.5	38.4	27.6	23.2	28.3	
総合スーパー	20.0	90.7	84.2	83.5	55.9	78.7	8.9	7.0	3.8	3.8	5.6	5.9	4.9	5.4	2.0	1.0	2.1	1.7	3.3	3.9	15.7	4.3	9.1	5.1	10.5	7.5	
コンビニエンスストア	0.5	0.0	7.9	1.9	0.0	2.4	0.0	0.0	0.0	0.0	0.0	0.0	0.0	0.0	0.0	0.0	0.0	0.0	0.0	0.0	0.0	0.0	0.0	0.0	0.0	0.1	
ディスカウントストア	2.1	0.0	0.0	1.9	2.9	1.2	0.0	0.0	0.0	0.0	0.0	1.0	1.0	1.0	6.1	2.9	14.9	7.8	2.2	0.0	0.0	0.0	1.0	2.0	10.5	2.2	
大型専門店	15.4	0.0	0.0	0.0	2.0	0.5	23.8	2.0	1.0	1.9	0.9	4.9	3.9	4.4	53.1	79.6	39.4	58.0	13.3	1.0	14.7	14.9	16.2	32.7	24.2	16.6	
ショッピングセンター	11.5	0.0	0.0	0.0	1.0	0.2	4.0	20.0	27.6	20.0	15.0	17.4	27.5	26.5	10.2	2.9	6.4	6.4	22.2	2.9	11.8	9.6	13.1	14.3	7.4	11.5	
アウトレットショップ	1.8	0.0	0.0	0.0	1.0	0.2	0.0	3.0	3.8	1.9	0.0	1.7	7.8	2.0	4.1	0.0	1.1	1.7	3.3	1.0	1.0	1.1	2.0	4.1	1.1	1.9	
駅ビル・駅内商業施設	0.1	0.0	0.0	0.0	0.0	0.0	0.0	0.0	0.0	0.0	0.0	0.0	0.0	0.0	0.0	0.0	0.0	0.0	1.1	1.0	0.0	0.0	0.0	0.0	0.0	0.3	
ファストファッション店	10.4	0.0	0.0	0.0	0.0	0.0	25.7	33.0	34.3	42.9	47.7	36.9	11.8	10.8	2.0	0.0	0.0	0.7	1.1	0.0	0.0	0.0	1.0	2.0	0.0	0.6	
ドラッグストア	4.7	0.0	0.0	4.9	21.6	6.5	0.0	0.0	0.0	0.0	0.0	0.0	0.0	0.0	0.0	0.0	0.0	0.0	1.1	69.9	0.0	0.0	0.0	0.0	0.0	10.7	
店舗以外	6.0	0.9	1.0	0.0	1.0	0.7	8.9	6.0	4.8	2.9	5.6	6.9	9.8	8.3	10.2	5.8	5.3	7.1	8.9	3.9	5.9	18.1	11.1	6.1	5.3	8.4	
生協等の協同購入	0.5	0.9	1.0	0.0	1.0	0.7	1.0	0.0	0.0	0.0	0.9	0.4	0.0	0.0	0.0	0.0	0.0	0.0	0.0	0.0	0.0	1.0	1.1	0.0	1.0	2.1	
カタログ販売・新聞・雑誌	0.5	0.0	0.0	0.0	0.0	0.0	1.0	1.0	1.0	1.0	1.9	1.2	0.0	0.0	3.1	0.0	0.0	1.0	0.0	1.0	0.0	0.0	0.0	0.0	0.0	0.1	
アパレルショップ	0.0	0.0	0.0	0.0	0.0	0.0	0.0	0.0	0.0	0.0	0.0	0.0	0.0	0.0	0.0	0.0	0.0	0.0	0.0	0.0	0.0	0.0	0.0	0.0	0.0	0.0	
インターネットショッピング	5.1	0.0	0.0	0.0	0.0	0.0	6.9	5.0	3.8	1.9	2.8	4.1	6.9	9.8	7.1	5.8	5.3	6.1	8.9	2.9	4.9	17.0	11.1	5.1	3.2	7.5	

(59) 秩父市

商品	A群										B群			C群		D群				E群						小計	
	商品総合	肉果・実・魚・野菜・	調理(総菜・弁当等)	飲料	日用品・家庭雑貨	小計	寝具	紳士服・雑貨	婦人服・雑貨	子ども服	下着・肌着	小計	靴・履きもの	かばん・バッグ	小計	家具・インテリア	家庭用電化製品	自転車	小計	時計・メガネ・ズボン	医薬品・化粧品	書籍・文房具	楽器・CD	玩具	スポーツ用品		花木・園芸・生花
購買店舗	90.8	98.1	98.7	98.4	99.3	98.6	85.8	91.7	88.6	94.3	96.0	91.3	89.0	82.0	85.6	80.4	90.2	89.0	86.5	84.5	96.2	94.1	78.5	82.5	88.2	97.0	88.8
計	9.3	1.3	1.3	0.0	0.3	0.7	6.4	1.7	0.3	0.3	0.7	1.9	1.7	1.1	1.4	5.4	6.1	29.4	13.3	35.3	2.1	27.2	23.0	14.6	16.1	31.8	21.0
一般の商店	6.2	0.0	0.3	0.3	1.0	0.4	8.8	9.0	6.7	6.1	4.3	7.0	10.3	10.2	10.3	8.9	2.4	3.7	5.0	8.5	3.1	13.2	11.1	14.3	6.8	3.8	8.7
百貨店(デパート)	2.8	0.6	1.3	1.0	1.7	1.1	4.1	3.8	3.7	3.4	3.3	3.6	3.1	3.9	3.5	1.1	0.7	2.9	1.5	0.8	0.7	4.8	6.7	6.1	2.9	3.0	3.6
総合スーパー	16.4	95.8	87.5	86.9	37.5	77.1	1.4	0.3	0.3	0.0	0.0	0.4	0.7	0.7	0.7	0.4	0.3	0.0	0.2	0.0	0.3	4.0	0.7	0.7	0.0	7.6	1.9
食品スーパー	0.6	0.3	8.2	1.3	0.0	2.5	0.3	0.0	0.0	0.3	0.0	0.1	0.0	0.0	0.0	0.0	0.0	0.0	0.0	0.0	0.7	0.4	0.0	0.0	0.0	0.0	0.2
コンビニエンスストア	1.7	0.0	0.0	0.3	5.0	1.3	1.4	0.0	0.0	0.0	0.0	0.3	0.3	0.4	0.3	1.8	0.3	7.4	3.1	2.7	1.0	1.8	1.1	3.2	1.4	8.0	2.7
ディスカウントストア	15.4	0.0	0.0	0.0	6.3	1.6	21.4	1.4	0.7	0.7	0.0	4.8	6.2	1.1	3.7	55.0	78.3	32.7	56.0	12.0	0.7	15.8	17.0	17.5	32.1	31.8	18.0
大型専門店	12.6	0.0	0.0	0.0	2.0	0.5	4.4	22.8	28.9	20.9	9.3	17.2	30.6	33.5	32.0	5.0	1.0	10.7	5.4	14.7	1.7	20.6	14.4	21.1	18.9	7.2	14.0
ショッピングセンター	2.4	0.0	0.0	0.0	0.3	0.1	0.3	6.9	7.7	2.7	0.7	3.6	8.2	9.2	8.7	0.7	0.0	1.5	0.7	1.6	0.0	1.1	0.7	1.4	5.7	1.1	1.7
アウトレットショップ	0.3	0.0	0.0	0.0	0.0	0.0	0.0	1.0	1.0	0.3	0.3	0.5	0.0	0.0	0.0	0.4	0.3	0.4	0.4	1.2	0.0	0.0	0.7	0.0	0.0	0.4	0.3
駅ビル・駅内商業施設	15.8	0.0	0.0	0.0	0.7	0.2	37.3	44.8	39.3	59.6	77.5	51.8	27.8	22.2	25.0	1.8	0.7	0.4	0.9	0.8	1.7	1.1	1.1	2.5	3.2	0.8	1.6
ファストファッション店	7.4	0.0	0.0	8.3	44.5	13.1	0.0	0.0	0.0	0.0	0.0	0.0	0.0	0.0	0.0	0.0	0.0	0.0	0.0	7.0	84.2	4.0	1.9	1.1	1.1	1.5	15.1
ドラッグストア	9.2	1.9	1.3	1.6	0.7	1.4	14.2	8.3	11.4	5.7	4.0	8.7	11.6	18.0	14.4	19.6	9.8	11.0	13.5	15.5	3.8	5.9	21.5	17.5	11.8	3.0	11.2
店舗以外	0.4	1.9	1.3	1.6	0.3	1.3	0.7	0.0	0.3	0.0	0.0	0.2	0.0	0.4	0.2	0.0	0.0	0.0	0.0	0.0	0.7	0.4	0.7	0.0	0.0	0.4	0.3
生協等の協同購入	0.6	0.0	0.0	0.0	0.0	0.0	2.0	0.0	1.3	0.3	0.7	0.9	0.7	1.4	1.0	3.9	0.3	0.4	1.5	0.4	0.7	0.0	0.0	0.0	0.0	0.0	0.2
カタログ販売・新聞・雑誌	0.0	0.0	0.0	0.0	0.0	0.0	0.0	0.0	0.0	0.0	0.0	0.0	0.0	0.0	0.0	0.0	0.3	0.0	0.1	0.0	0.0	0.0	0.0	0.0	0.0	0.0	0.0
アパレルショップ	8.2	0.0	0.0	0.0	0.3	0.1	11.5	8.3	9.7	5.4	3.3	7.6	10.3	16.2	13.2	15.7	9.2	10.7	11.8	15.1	2.4	5.5	20.7	17.5	11.8	2.7	10.8
インターネットショッピング																											

(60) 横瀬町

商品	A群										B群			C群			D群				E群						小計
	商品総合	肉果・実・魚・野菜・	調理済み食品等	飲料その他食品	日用・家庭雑貨	小計	寝具	紳士服・雑貨	婦人服・雑貨	子ども服	下着・肌着	小計	靴・履きもの	かばん・バッグ	小計	家具・インテリア	家庭用電化製品	自転車	小計	時計・メガネ・ズボン	医薬・化粧品	書籍・文房具	楽器・CD	玩具	スポーツ用品	花木・園芸・生花	
購買店舗	91.3	82.6	95.7	82.6	95.7	89.1	90.5	100.0	87.0	95.7	93.8	90.9	90.0	90.5	84.2	95.0	100.0	93.2	83.3	87.0	100.0	78.9	81.0	100.0	100.0	90.1	
一般の商店	11.9	0.0	4.3	0.0	0.0	1.1	4.8	4.5	4.3	4.3	3.6	0.0	10.0	4.8	21.1	0.0	55.0	25.4	44.4	0.0	23.8	15.8	0.0	33.3	42.1	21.8	
百貨店(デパート)	4.0	0.0	0.0	0.0	4.3	1.1	9.5	4.5	4.3	8.7	6.3	4.5	5.0	4.8	0.0	0.0	0.0	0.0	0.0	0.0	4.3	5.3	14.3	4.8	5.3	5.6	
総合スーパー	3.8	0.0	0.0	4.3	0.0	1.1	4.8	4.5	4.3	4.3	5.4	9.1	5.0	7.1	0.0	0.0	5.0	1.7	5.6	0.0	4.8	5.3	4.8	4.8	5.3	4.2	
食品スーパー	13.9	82.6	87.0	69.6	21.7	65.2	0.0	0.0	0.0	0.0	0.0	0.0	0.0	0.0	0.0	0.0	0.0	0.0	0.0	0.0	0.0	4.8	0.0	0.0	0.0	1.4	
コンビニエンスストア	0.0	0.0	0.0	0.0	0.0	0.0	0.0	0.0	0.0	0.0	0.0	0.0	0.0	0.0	0.0	0.0	0.0	0.0	0.0	0.0	0.0	0.0	0.0	0.0	0.0	0.0	
ディスカウントストア	1.3	0.0	4.3	0.0	4.3	2.2	0.0	0.0	0.0	0.0	4.3	4.5	0.0	2.4	0.0	0.0	0.0	0.0	0.0	0.0	0.0	0.0	0.0	0.0	0.0	0.0	
大型専門店	19.5	0.0	0.0	0.0	4.3	1.1	28.6	4.5	4.3	4.3	8.0	18.2	10.0	14.3	57.9	95.0	35.0	62.7	16.7	0.0	28.6	26.3	33.3	28.6	36.8	23.9	
ショッピングセンター	11.0	0.0	0.0	0.0	4.3	1.1	4.8	18.2	21.7	8.7	11.6	22.7	25.0	23.8	0.0	0.0	5.0	1.7	16.7	0.0	33.3	26.3	23.8	19.0	0.0	16.9	
アウトレットショップ	1.8	0.0	0.0	0.0	0.0	0.0	0.0	4.5	4.3	8.7	3.6	4.5	5.0	4.8	0.0	0.0	0.0	0.0	0.0	0.0	0.0	0.0	4.8	4.8	0.0	1.4	
駅ビル・駅内商業施設	0.0	0.0	0.0	0.0	0.0	0.0	0.0	0.0	0.0	0.0	0.0	0.0	0.0	0.0	0.0	0.0	0.0	0.0	0.0	0.0	0.0	0.0	0.0	0.0	0.0	0.0	
ファストファッション店	16.8	0.0	0.0	0.0	0.0	0.0	38.1	59.1	43.5	60.9	54.5	27.3	30.0	28.6	5.3	0.0	0.0	1.7	0.0	4.3	0.0	0.0	0.0	0.0	0.0	0.7	
ドラッグストア	7.4	0.0	0.0	8.7	56.5	16.3	0.0	0.0	0.0	0.0	0.0	0.0	0.0	0.0	0.0	0.0	0.0	0.0	0.0	0.0	78.3	0.0	0.0	0.0	0.0	12.7	
店舗以外	8.7	17.4	4.3	17.4	4.3	10.9	9.5	0.0	13.0	4.3	6.3	9.1	10.0	9.5	15.8	5.0	0.0	6.8	16.7	13.0	0.0	21.1	19.0	0.0	0.0	9.9	
生協等の協同購入	2.7	17.4	4.3	17.4	4.3	10.9	4.8	0.0	0.0	0.0	0.9	0.0	0.0	0.0	0.0	0.0	0.0	0.0	0.0	4.3	0.0	0.0	0.0	0.0	0.0	0.7	
カタログ販売・新聞・雑誌	1.1	0.0	0.0	0.0	0.0	0.0	0.0	0.0	4.3	4.3	2.7	4.5	0.0	2.4	0.0	0.0	0.0	0.0	0.0	4.3	0.0	0.0	0.0	0.0	0.0	0.0	
アパレルショップ	0.0	0.0	0.0	0.0	0.0	0.0	0.0	0.0	0.0	0.0	0.0	0.0	0.0	0.0	0.0	0.0	0.0	0.0	0.0	0.0	0.0	0.0	0.0	0.0	0.0	0.0	
インターネットショッピング	4.9	0.0	0.0	0.0	0.0	0.0	4.8	0.0	8.7	0.0	2.7	4.5	10.0	7.1	15.8	5.0	0.0	6.8	16.7	4.3	0.0	21.1	19.0	0.0	0.0	8.5	

(61) 皆野町

(%)

商品	A群										B群			C群		D群				E群							
	商品総合	肉果・実・魚・野菜・	調理(総菜・弁当等)	その他(飲料・)	日用品・家庭雑貨	小計	寝具	紳士服・雑貨	婦人服・雑貨	子ども服・	下着・肌着	小計	靴・履きもの	かばん・バッグ	小計	家具・インテリア	家庭用電化製品	自転車	小計	時計・タクトレネズ	医薬・化粧品	書籍・文房具	楽器・CD	玩具	スポーツ用品	花木・園芸・生花	小計
購買店舗	89.3	95.8	97.9	95.8	95.7	96.3	87.0	86.7	87.0	91.7	91.5	88.8	88.4	84.1	86.2	81.4	91.3	90.2	87.7	86.5	95.5	92.1	76.5	81.6	80.0	92.3	86.7
一般の商店	9.5	2.1	6.3	6.3	2.1	4.2	6.5	0.0	0.0	0.0	2.1	1.7	7.0	2.3	4.6	9.3	6.5	29.3	14.6	32.4	11.4	15.8	20.6	13.2	10.0	30.8	18.9
百貨店(デパート)	3.8	0.0	0.0	0.0	0.0	0.0	0.0	11.1	6.5	8.3	2.1	5.6	9.3	9.1	9.2	11.6	2.2	4.9	6.2	8.1	0.0	0.0	0.0	7.9	0.0	0.0	2.2
総合スーパー	6.6	0.0	0.0	2.1	8.5	2.6	15.2	4.4	10.9	8.3	8.5	9.5	9.3	6.8	8.0	2.3	0.0	4.9	2.3	5.4	4.5	10.5	2.9	13.2	7.5	15.4	8.5
食品スーパー	19.2	93.8	91.7	83.3	51.1	80.1	2.2	2.2	2.1	2.1	2.1	2.2	2.3	2.3	2.3	2.3	2.2	2.4	2.3	2.7	2.3	5.3	5.9	5.3	2.5	7.7	4.4
コンビニエンスストア	0.0	0.0	0.0	0.0	0.0	0.0	0.0	0.0	0.0	0.0	0.0	0.0	0.0	0.0	0.0	0.0	0.0	0.0	0.0	0.0	0.0	0.0	0.0	0.0	0.0	0.0	0.0
ディスカウントストア	1.6	0.0	0.0	0.0	6.4	1.6	0.0	0.0	0.0	0.0	0.0	0.0	0.0	0.0	0.0	4.7	0.0	9.8	4.6	5.4	0.0	0.0	0.0	0.0	0.0	0.0	0.0
大型専門店	15.1	0.0	0.0	0.0	2.1	0.5	23.9	4.4	0.0	0.0	0.0	5.6	7.0	2.3	4.6	44.2	78.3	29.3	51.5	10.8	4.5	26.3	17.6	21.1	35.0	20.5	19.3
ショッピングセンター	13.0	0.0	0.0	0.0	2.1	0.5	2.2	15.6	28.3	29.2	10.6	17.2	27.9	36.4	32.2	4.7	2.2	9.8	5.4	18.9	2.3	28.9	26.5	15.8	15.0	5.1	15.6
アウトレットショップ	1.8	0.0	0.0	0.0	0.0	0.0	0.0	2.2	2.2	2.1	0.0	1.3	4.7	4.5	4.6	0.0	0.0	0.0	0.0	2.7	0.0	2.6	2.9	5.3	5.0	5.1	3.3
駅ビル・駅内商業施設	0.3	0.0	0.0	0.0	0.0	0.0	0.0	0.0	0.0	0.0	2.1	0.4	0.0	4.5	2.3	0.0	0.0	0.0	0.0	0.0	0.0	0.0	0.0	0.0	0.0	0.0	0.0
ファストファッション店	13.6	0.0	0.0	0.0	0.0	0.0	37.0	46.7	37.0	41.7	63.8	45.3	20.9	15.9	18.4	2.3	0.0	0.0	0.8	0.0	0.0	2.6	0.0	0.0	2.5	0.0	0.7
ドラッグストア	4.8	0.0	0.0	4.2	23.4	6.8	0.0	0.0	0.0	0.0	0.0	0.0	0.0	0.0	0.0	0.0	0.0	0.0	0.0	0.0	70.5	0.0	0.0	0.0	0.0	0.0	11.5
店舗以外	10.7	4.2	2.1	4.2	4.3	3.7	13.0	13.3	13.0	8.3	8.5	11.2	11.6	15.9	13.8	18.6	8.7	9.8	12.3	13.5	4.5	7.9	23.5	18.4	20.0	7.7	13.3
生協等の協同購入	1.2	4.2	2.1	4.2	2.1	3.1	2.2	2.2	2.2	2.1	2.1	2.2	0.0	0.0	0.0	0.0	0.0	0.0	0.0	0.0	0.0	0.0	0.0	0.0	0.0	0.0	0.0
カタログ販売・新聞・雑誌	0.5	0.0	0.0	0.0	0.0	0.0	0.0	0.0	0.0	0.0	0.0	0.0	2.3	2.3	2.3	2.3	2.2	2.4	2.3	0.0	0.0	0.0	0.0	0.0	0.0	0.0	0.0
アパレルショップ	0.0	0.0	0.0	0.0	0.0	0.0	0.0	0.0	0.0	0.0	0.0	0.0	0.0	0.0	0.0	0.0	0.0	0.0	0.0	0.0	0.0	0.0	0.0	0.0	0.0	0.0	0.0
インターネットショッピング	8.9	0.0	0.0	0.0	2.1	0.5	10.9	11.1	10.9	6.3	6.4	9.1	9.3	13.6	11.5	16.3	6.5	7.3	10.0	13.5	4.5	7.9	23.5	18.4	20.0	7.7	13.3

(62)長瀬町

商品	A群										B群			C群		D群				E群						小計	
	商品総合	肉果・実・魚・野菜・	調理総菜・食品等	その他飲料	日用・家庭雑貨	小計	寝具	紳士服・雑貨	婦人服・雑貨	子ども服	下着・肌着	小計	靴・履きもの	かばん・バッグ	小計	家具・インテリア	家庭用電化製品	自転車	小計	時計・タクトレネズ	医薬・化粧品	書籍・文房具	楽器・CD	玩具	スポーツ用品		花木・園芸・生花
購買店舗	87.8	90.0	100.0	95.0	92.5	94.4	76.9	87.2	82.1	92.5	90.0	85.8	84.2	82.1	83.1	81.6	92.3	97.3	90.4	86.1	94.7	88.9	66.7	75.7	85.3	100.0	85.4
一般の商店	6.5	0.0	0.0	0.0	0.0	0.0	2.6	0.0	0.0	0.0	0.0	0.5	0.0	0.0	0.0	0.0	5.1	24.3	9.6	25.0	2.6	25.0	21.2	5.4	2.9	34.4	16.3
百貨店(デパート)	3.1	0.0	0.0	0.0	0.0	0.0	5.1	7.7	5.1	2.5	2.5	4.6	13.2	7.7	10.4	5.3	0.0	0.0	1.8	8.3	2.6	2.8	0.0	0.0	2.9	0.0	2.4
総合スーパー	14.4	5.0	2.5	5.0	10.0	5.6	15.4	17.9	23.1	15.0	17.5	17.8	23.7	20.5	22.1	10.5	5.1	8.1	7.9	11.1	10.5	27.8	24.2	18.9	14.7	18.8	17.9
食品スーパー	14.6	85.0	82.5	70.0	27.5	66.3	0.0	2.6	2.6	2.5	2.5	2.0	2.6	2.6	2.6	0.0	0.0	0.0	0.0	0.0	0.0	0.0	3.0	2.7	2.9	3.1	1.6
コンビニエンスストア	1.5	0.0	15.0	7.5	0.0	5.6	0.0	0.0	0.0	0.0	0.0	0.0	0.0	0.0	0.0	0.0	0.0	0.0	0.0	0.0	0.0	5.6	0.0	0.0	2.9	0.0	1.2
ディスカウントストア	2.0	0.0	0.0	0.0	10.0	2.5	0.0	0.0	0.0	0.0	0.0	0.0	0.0	0.0	0.0	5.3	0.0	13.5	6.1	0.0	0.0	5.6	0.0	2.7	0.0	6.3	2.0
大型専門店	15.2	0.0	0.0	0.0	2.5	0.6	15.4	2.6	0.0	0.0	0.0	3.6	0.0	0.0	0.0	32.6	71.8	45.9	57.0	16.7	2.6	8.3	12.1	29.7	38.2	31.3	19.5
ショッピングセンター	10.6	0.0	0.0	0.0	2.5	0.6	10.3	23.1	12.8	20.0	10.0	15.2	23.7	30.8	27.3	5.3	10.3	5.4	7.0	19.4	0.0	8.3	6.1	13.5	14.7	6.3	9.8
アウトレットショップ	1.5	0.0	0.0	0.0	0.0	0.0	0.0	5.1	2.6	2.5	0.0	2.0	5.3	5.1	5.2	0.0	0.0	0.0	0.0	2.8	0.0	0.0	0.0	2.7	5.9	0.0	1.6
駅ビル・駅内商業施設	0.4	0.0	0.0	0.0	0.0	0.0	0.0	0.0	5.1	0.0	0.0	1.0	0.0	0.0	0.0	0.0	0.0	0.0	0.0	2.8	0.0	0.0	0.0	0.0	0.0	0.0	0.4
ファストファッション店	11.6	0.0	0.0	0.0	2.5	0.6	28.2	28.2	30.8	50.0	57.5	39.1	15.8	15.4	15.6	2.6	0.0	0.0	0.9	0.0	0.0	2.8	0.0	0.0	0.0	0.0	0.4
ドラッグストア	6.3	0.0	0.0	12.5	37.5	12.5	0.0	0.0	0.0	0.0	0.0	0.0	0.0	0.0	0.0	0.0	0.0	0.0	0.0	0.0	76.3	2.8	0.0	0.0	0.0	0.0	12.2
店舗以外	12.2	10.0	0.0	5.0	7.5	5.6	23.1	12.8	17.9	7.5	10.0	14.2	15.8	17.9	16.9	18.4	7.7	2.7	9.6	13.9	5.3	11.1	33.3	24.3	14.7	0.0	14.6
生協等の協同購入	1.5	10.0	0.0	5.0	5.0	5.0	5.1	0.0	0.0	0.0	0.0	1.0	0.0	0.0	0.0	0.0	0.0	0.0	0.0	0.0	0.0	2.8	3.0	0.0	0.0	0.0	0.8
カタログ販売・新聞・雑誌	0.3	0.0	0.0	0.0	0.0	0.0	2.6	0.0	0.0	0.0	0.0	0.5	0.0	0.0	0.0	2.6	0.0	0.0	0.9	0.0	0.0	0.0	0.0	0.0	0.0	0.0	0.0
アパレルショップ	0.0	0.0	0.0	0.0	0.0	0.0	0.0	0.0	0.0	0.0	0.0	0.0	0.0	0.0	0.0	0.0	0.0	0.0	0.0	0.0	0.0	0.0	0.0	0.0	0.0	0.0	0.0
インターネットショッピング	10.5	0.0	0.0	0.0	2.5	0.6	15.4	12.8	17.9	7.5	10.0	12.7	15.8	17.9	16.9	15.8	7.7	2.7	8.8	13.9	5.3	8.3	30.3	24.3	14.7	0.0	13.8

(63) 小鹿野町

(%)

商品	A群				B群				C群		D群				E群												
	商品総合	肉果・実・魚・野菜	調理(総菜・弁当等)	その他飲料	日用品・家庭雑貨	小計	寝具	紳士服・雑貨	婦人服・雑貨	子ども服	下着・肌着	小計	靴・履きもの	かばん・バッグ	小計	家具・インテリア	家庭用電化製品	自転車	小計	時計・タグ・メカ・ネズ	医薬・化粧品	書籍・文房具	楽器・CD	玩具	スポーツ用品	花木・園芸・生花	小計
購買店舗	92.3	92.2	96.8	95.3	96.7	95.2	91.5	93.0	95.2	96.7	96.8	94.7	93.1	87.7	90.4	87.7	93.0	85.2	88.7	88.5	96.4	96.5	82.4	83.0	88.9	98.0	90.6
計	8.8	3.1	0.0	4.7	3.3	2.8	3.4	1.8	0.0	0.0	0.0	1.0	5.2	3.5	4.3	7.0	7.0	24.1	12.5	32.7	0.0	28.1	13.7	5.7	13.0	40.0	18.8
一般の商店	4.8	0.0	1.6	0.0	0.0	0.4	6.8	7.0	6.5	3.3	1.6	5.0	6.9	10.5	8.7	5.3	1.8	1.9	3.0	11.5	3.6	10.5	9.8	9.4	3.7	2.0	7.3
百貨店(デパート)	3.6	1.6	3.2	3.1	4.9	3.2	5.1	5.3	0.0	3.3	4.8	3.7	8.6	3.5	6.1	1.8	0.0	1.9	1.2	5.8	0.0	1.8	2.0	11.3	7.4	2.0	4.3
総合スーパー	14.4	87.5	79.4	73.4	26.2	67.1	0.0	1.8	1.6	0.0	0.0	0.7	0.0	0.0	0.0	0.0	0.0	0.0	0.0	0.0	1.8	1.8	0.0	0.0	0.0	2.0	0.8
食品スーパー	0.8	0.0	12.7	1.6	1.6	4.0	0.0	0.0	0.0	0.0	0.0	0.0	0.0	0.0	0.0	0.0	0.0	0.0	0.0	0.0	0.0	0.0	0.0	0.0	0.0	0.0	0.0
コンビニエンスストア	3.3	0.0	0.0	1.6	3.3	1.2	3.4	0.0	0.0	0.0	0.0	0.7	5.2	0.0	2.6	3.5	0.0	18.5	7.1	7.7	0.0	3.5	2.0	1.9	7.4	16.0	5.4
ディスカウントストア	14.2	0.0	0.0	0.0	4.9	1.2	16.9	1.8	0.0	0.0	0.0	3.7	5.2	1.8	3.5	54.4	82.5	31.5	56.5	9.6	0.0	14.0	19.6	17.0	27.8	22.0	15.6
大型専門店	16.6	0.0	0.0	0.0	0.0	0.0	8.5	24.6	38.7	31.1	16.1	23.9	25.9	35.1	30.4	7.0	1.8	7.4	5.4	15.4	1.8	35.1	33.3	34.0	27.8	12.0	22.8
ショッピングセンター	1.2	0.0	0.0	0.0	0.0	0.0	0.0	5.3	1.6	0.0	0.0	1.3	5.2	5.3	5.2	1.8	0.0	0.0	0.6	0.0	0.0	1.8	2.0	0.0	1.9	2.0	1.1
アウトレットショップ	0.0	0.0	0.0	0.0	0.0	0.0	0.0	0.0	0.0	0.0	0.0	0.0	0.0	0.0	0.0	0.0	0.0	0.0	0.0	0.0	0.0	0.0	0.0	0.0	0.0	0.0	0.0
駅ビル・駅内商業施設	17.0	0.0	0.0	0.0	0.0	0.0	47.5	45.6	59.0	74.2	54.8	31.0	28.1	29.6	7.0	0.0	0.0	0.0	2.4	1.9	0.0	0.0	0.0	1.9	0.0	0.0	0.5
ファストファッション店	7.5	0.0	0.0	10.9	52.5	15.5	0.0	0.0	0.0	0.0	0.0	0.0	0.0	0.0	0.0	0.0	0.0	0.0	0.0	3.8	89.1	0.0	0.0	1.9	0.0	0.0	14.0
ドラッグストア	7.7	7.8	3.2	4.7	3.3	4.8	8.5	7.0	4.8	3.3	3.2	5.3	6.9	12.3	9.6	12.3	7.0	14.8	11.3	11.5	3.6	3.5	17.6	17.0	11.1	2.0	9.4
店舗以外	1.0	7.8	3.2	4.7	1.6	4.4	0.0	0.0	0.0	0.0	0.0	0.0	0.0	0.0	0.0	0.0	0.0	0.0	0.0	0.0	0.0	0.0	2.0	0.0	0.0	0.0	0.3
生協等の協同購入	0.5	0.0	0.0	0.0	0.0	0.0	3.4	0.0	1.6	0.0	0.0	1.0	0.0	1.8	0.9	1.8	0.0	0.0	0.6	0.0	0.0	0.0	0.0	0.0	1.9	0.0	0.3
カタログ販売・新聞・雑誌	0.0	0.0	0.0	0.0	0.0	0.0	0.0	0.0	0.0	0.0	0.0	0.0	0.0	0.0	0.0	0.0	0.0	0.0	0.0	0.0	0.0	0.0	0.0	0.0	0.0	0.0	0.0
アパレルショップ	6.2	0.0	0.0	0.0	1.6	0.4	5.1	7.0	3.2	3.3	3.2	4.3	6.9	10.5	8.7	10.5	7.0	14.8	10.7	11.5	3.6	3.5	15.7	17.0	9.3	2.0	8.9
インターネットショッピング																											

5 店舗の利用頻度

1) 郊外型ショッピングセンターの利用頻度

(上段:実数 下段:%)

利用頻度 居住地	回収票数	1) 郊外型ショッピングセンター 利用頻度					
		有効数合計	ほとんど毎日	週3~4回程度	週1~2回程度	月に1~3回	ほとんど利用しない
埼玉県合計	18,600	18,212	244	932	3,454	11,061	2,521
		100.0	1.3	5.1	19.0	60.7	13.8
(1)さいたま市	2,560	2,507	31	160	578	1,420	318
		100.0	1.2	6.4	23.1	56.6	12.7
計							
さいたま市	2,560	2,507	31	160	578	1,420	318
		100.0	1.2	6.4	23.1	56.6	12.7
(2)南部地域	1,578	1,546	31	116	389	847	163
		100.0	2.0	7.5	25.2	54.8	10.5
計							
川口市	1,204	1,182	19	94	300	651	118
		100.0	1.6	8.0	25.4	55.1	10.0
蕨市	120	117	2	5	28	69	13
		100.0	1.7	4.3	23.9	59.0	11.1
戸田市	254	247	10	17	61	127	32
		100.0	4.0	6.9	24.7	51.4	13.0
(3)南西部地域	1,689	1,657	19	70	234	994	340
		100.0	1.1	4.2	14.1	60.0	20.5
計							
朝霞市	233	228	2	3	30	149	44
		100.0	0.9	1.3	13.2	65.4	19.3
志木市	154	151	2	5	15	95	34
		100.0	1.3	3.3	9.9	62.9	22.5
和光市	210	206	1	9	27	113	56
		100.0	0.5	4.4	13.1	54.9	27.2
新座市	430	420	6	16	38	263	97
		100.0	1.4	3.8	9.0	62.6	23.1
富士見市	268	263	2	14	58	148	41
		100.0	0.8	5.3	22.1	56.3	15.6
ふじみ野市	273	272	4	17	48	157	46
		100.0	1.5	6.3	17.6	57.7	16.9
三芳町	121	117	2	6	18	69	22
		100.0	1.7	5.1	15.4	59.0	18.8
(4)東部	2,716	2,658	43	147	569	1,606	293
		100.0	1.6	5.5	21.4	60.4	11.0
計							
春日部市	495	486	4	35	116	278	53
		100.0	0.8	7.2	23.9	57.2	10.9
草加市	545	533	6	10	80	351	86
		100.0	1.1	1.9	15.0	65.9	16.1
越谷市	716	704	18	49	153	431	53
		100.0	2.6	7.0	21.7	61.2	7.5
八潮市	256	247	4	6	45	160	32
		100.0	1.6	2.4	18.2	64.8	13.0
三郷市	425	418	9	17	90	250	52
		100.0	2.2	4.1	21.5	59.8	12.4
吉川市	190	184	1	23	61	88	11
		100.0	0.5	12.5	33.2	47.8	6.0
松伏町	89	86	1	7	24	48	6
		100.0	1.2	8.1	27.9	55.8	7.0
(5)県央地域	1,414	1,392	12	62	252	911	155
		100.0	0.9	4.5	18.1	65.4	11.1
計							
鴻巣市	414	404	2	6	54	283	59
		100.0	0.5	1.5	13.4	70.0	14.6
上尾市	523	516	6	36	127	295	52
		100.0	1.2	7.0	24.6	57.2	10.1
桶川市	181	180	1	11	25	127	16
		100.0	0.6	6.1	13.9	70.6	8.9
北本市	180	179	1	4	22	132	20
		100.0	0.6	2.2	12.3	73.7	11.2
伊奈町	116	113	2	5	24	74	8
		100.0	1.8	4.4	21.2	65.5	7.1
(6)川越比企地域	2,346	2,299	36	97	370	1,489	307
		100.0	1.6	4.2	16.1	64.8	13.4
計							
川越市	784	759	9	24	94	499	133
		100.0	1.2	3.2	12.4	65.7	17.5
東松山市	275	270	5	16	63	157	29
		100.0	1.9	5.9	23.3	58.1	10.7
坂戸市	326	322	7	12	54	209	40
		100.0	2.2	3.7	16.8	64.9	12.4
鶴ヶ島市	226	222	2	10	33	145	32
		100.0	0.9	4.5	14.9	65.3	14.4
毛呂山町	93	92	0	3	11	65	13
		100.0	0.0	3.3	12.0	70.7	14.1
越生町	37	36	0	2	8	23	3
		100.0	0.0	5.6	22.2	63.9	8.3
滑川町	76	76	0	3	18	50	5
		100.0	0.0	3.9	23.7	65.8	6.6
嵐山町	60	60	2	2	11	40	5
		100.0	3.3	3.3	18.3	66.7	8.3
小川町	114	113	1	8	15	79	10
		100.0	0.9	7.1	13.3	69.9	8.8
川島町	98	96	3	5	19	62	7
		100.0	3.1	5.2	19.8	64.6	7.3
吉見町	104	103	2	6	21	64	10
		100.0	1.9	5.8	20.4	62.1	9.7
鳩山町	73	70	4	0	12	44	10
		100.0	5.7	0.0	17.1	62.9	14.3
ときがわ町	64	64	1	5	8	41	9
		100.0	1.6	7.8	12.5	64.1	14.1
東秩父村	16	16	0	1	3	11	1
		100.0	0.0	6.3	18.8	68.8	6.3

(上段:実数 下段:%)

利用頻度 居住地	回収票数	1) 郊外型ショッピングセンター 利用頻度					
		有効数合計	ほとんど毎日	週3~4回 程度	週1~2回 程度	月に1~3回	ほとんど 利用しない
(7)西部地域	1,747	1,716	27	80	249	1071	289
計		100.0	1.6	4.7	14.5	62.4	16.8
所沢市	731	719	10	17	74	481	137
		100.0	1.4	2.4	10.3	66.9	19.1
飯能市	245	241	0	8	31	165	37
		100.0	0.0	3.3	12.9	68.5	15.4
狭山市	351	346	9	20	67	193	57
		100.0	2.6	5.8	19.4	55.8	16.5
入間市	276	269	7	28	51	147	36
		100.0	2.6	10.4	19.0	54.6	13.4
日高市	144	141	1	7	26	85	22
		100.0	0.7	5.0	18.4	60.3	15.6
(8)利根地域	2,274	2,221	20	122	560	1316	203
計		100.0	0.9	5.5	25.2	59.3	9.1
行田市	328	323	0	14	67	217	25
		100.0	0.0	4.3	20.7	67.2	7.7
加須市	536	522	6	38	156	291	31
		100.0	1.1	7.3	29.9	55.7	5.9
羽生市	236	229	2	18	91	98	20
		100.0	0.9	7.9	39.7	42.8	8.7
久喜市	528	513	9	37	130	281	56
		100.0	1.8	7.2	25.3	54.8	10.9
蓮田市	212	208	1	3	34	148	22
		100.0	0.5	1.4	16.3	71.2	10.6
幸手市	172	169	1	6	31	105	26
		100.0	0.6	3.6	18.3	62.1	15.4
白岡市	119	117	0	3	26	79	9
		100.0	0.0	2.6	22.2	67.5	7.7
宮代町	71	68	1	1	15	45	6
		100.0	1.5	1.5	22.1	66.2	8.8
杉戸町	72	72	0	2	10	52	8
		100.0	0.0	2.8	13.9	72.2	11.1
(9)北部地域	1766	1728	23	65	227	1088	325
計		100.0	1.3	3.8	13.1	63.0	18.8
熊谷市	646	636	6	22	84	411	113
		100.0	0.9	3.5	13.2	64.6	17.8
本庄市	261	255	3	7	26	177	42
		100.0	1.2	2.7	10.2	69.4	16.5
深谷市	478	465	8	12	59	289	97
		100.0	1.7	2.6	12.7	62.2	20.9
美里町	69	67	1	2	11	40	13
		100.0	1.5	3.0	16.4	59.7	19.4
神川町	72	72	0	5	9	43	15
		100.0	0.0	6.9	12.5	59.7	20.8
上里町	127	122	4	6	30	65	17
		100.0	3.3	4.9	24.6	53.3	13.9
寄居町	113	111	1	11	8	63	28
		100.0	0.9	9.9	7.2	56.8	25.2
(10)秩父地域	510	488	2	13	26	319	128
計		100.0	0.4	2.7	5.3	65.4	26.2
秩父市	325	312	1	10	18	201	82
		100.0	0.3	3.2	5.8	64.4	26.3
横瀬町	23	23	0	1	1	12	9
		100.0	0.0	4.3	4.3	52.2	39.1
皆野町	50	49	0	0	1	37	11
		100.0	0.0	0.0	2.0	75.5	22.4
長瀨町	44	40	1	0	2	29	8
		100.0	2.5	0.0	5.0	72.5	20.0
小鹿野町	68	64	0	2	4	40	18
		100.0	0.0	3.1	6.3	62.5	28.1

2) コンビニエンスストアの利用頻度

(上段:実数 下段:%)

利用頻度 居住地	回収票数	2) コンビニエンスストア 利用頻度					
		有効数合計	ほとんど毎日	週3~4回 程度	週1~2回 程度	月に1~3回	ほとんど 利用しない
埼玉県合計	18,600	18,236	1,282	2,599	6,082	5,538	2,735
(1)さいたま市	2,560	2,510	151	319	800	834	406
計		100.0	6.0	12.7	31.9	33.2	16.2
さいたま市	2,560	2,510	151	319	800	834	406
		100.0	6.0	12.7	31.9	33.2	16.2
(2)南部地域	1,578	1,540	118	207	476	477	262
計		100.0	7.7	13.4	30.9	31.0	17.0
川口市	1,204	1,178	90	167	362	366	193
		100.0	7.6	14.2	30.7	31.1	16.4
蕨市	120	117	12	11	31	45	18
		100.0	10.3	9.4	26.5	38.5	15.4
戸田市	254	245	16	29	83	66	51
		100.0	6.5	11.8	33.9	26.9	20.8
(3)南西部地域	1,689	1,665	96	222	530	528	289
計		100.0	5.8	13.3	31.8	31.7	17.4
朝霞市	233	229	20	28	75	77	29
		100.0	8.7	12.2	32.8	33.6	12.7
志木市	154	152	8	13	49	50	32
		100.0	5.3	8.6	32.2	32.9	21.1
和光市	210	207	10	30	68	65	34
		100.0	4.8	14.5	32.9	31.4	16.4
新座市	430	423	21	61	149	133	59
		100.0	5.0	14.4	35.2	31.4	13.9
富士見市	268	264	12	39	84	88	41
		100.0	4.5	14.8	31.8	33.3	15.5
ふじみ野市	273	271	15	31	72	85	68
		100.0	5.5	11.4	26.6	31.4	25.1
三芳町	121	119	10	20	33	30	26
		100.0	8.4	16.8	27.7	25.2	21.8
(4)東部	2,716	2,658	195	407	901	770	385
計		100.0	7.3	15.3	33.9	29.0	14.5
春日部市	495	488	32	79	152	148	77
		100.0	6.6	16.2	31.1	30.3	15.8
草加市	545	533	41	78	188	160	66
		100.0	7.7	14.6	35.3	30.0	12.4
越谷市	716	703	47	97	229	207	123
		100.0	6.7	13.8	32.6	29.4	17.5
八潮市	256	249	23	35	91	70	30
		100.0	9.2	14.1	36.5	28.1	12.0
三郷市	425	414	32	71	141	120	50
		100.0	7.7	17.1	34.1	29.0	12.1
吉川市	190	186	10	29	70	49	28
		100.0	5.4	15.6	37.6	26.3	15.1
松伏町	89	85	10	18	30	16	11
		100.0	11.8	21.2	35.3	18.8	12.9
(5)県央地域	1,414	1,393	89	178	436	458	232
計		100.0	6.4	12.8	31.3	32.9	16.7
鴻巣市	414	406	23	56	128	143	56
		100.0	5.7	13.8	31.5	35.2	13.8
上尾市	523	517	37	60	163	152	105
		100.0	7.2	11.6	31.5	29.4	20.3
桶川市	181	179	8	23	60	68	20
		100.0	4.5	12.8	33.5	38.0	11.2
北本市	180	177	13	23	51	52	38
		100.0	7.3	13.0	28.8	29.4	21.5
伊奈町	116	114	8	16	34	43	13
		100.0	7.0	14.0	29.8	37.7	11.4
(6)川越比企地域	2,346	2,302	154	339	746	742	321
計		100.0	6.7	14.7	32.4	32.2	13.9
川越市	784	761	45	101	236	267	112
		100.0	5.9	13.3	31.0	35.1	14.7
東松山市	275	270	20	33	92	94	31
		100.0	7.4	12.2	34.1	34.8	11.5
坂戸市	326	322	21	42	100	90	69
		100.0	6.5	13.0	31.1	28.0	21.4
鶴ヶ島市	226	224	10	29	71	79	35
		100.0	4.5	12.9	31.7	35.3	15.6
毛呂山町	93	92	10	14	36	23	9
		100.0	10.9	15.2	39.1	25.0	9.8
越生町	37	37	1	5	15	10	6
		100.0	2.7	13.5	40.5	27.0	16.2
滑川町	76	75	5	10	23	26	11
		100.0	6.7	13.3	30.7	34.7	14.7
嵐山町	60	60	1	9	17	26	7
		100.0	1.7	15.0	28.3	43.3	11.7
小川町	114	113	11	28	40	29	5
		100.0	9.7	24.8	35.4	25.7	4.4
川島町	98	96	8	15	33	30	10
		100.0	8.3	15.6	34.4	31.3	10.4
吉見町	104	102	13	19	31	28	11
		100.0	12.7	18.6	30.4	27.5	10.8
鳩山町	73	70	4	18	25	17	6
		100.0	5.7	25.7	35.7	24.3	8.6
ときがわ町	64	64	5	12	20	19	8
		100.0	7.8	18.8	31.3	29.7	12.5
東秩父村	16	16	0	4	7	4	1
		100.0	0.0	25.0	43.8	25.0	6.3

(上段:実数 下段:%)

利用頻度 居住地	回収票数	2)コンビニエンスストア 利用頻度					
		有効数合計	ほとんど毎日	週3~4回 程度	週1~2回 程度	月に1~3回	ほとんど 利用しない
(7)西部地域	1,747	1,718	106	203	590	518	301
計		100.0	6.2	11.8	34.3	30.2	17.5
所沢市	731	716	42	79	230	223	142
		100.0	5.9	11.0	32.1	31.1	19.8
飯能市	245	242	12	31	90	72	37
		100.0	5.0	12.8	37.2	29.8	15.3
狭山市	351	348	22	46	124	102	54
		100.0	6.3	13.2	35.6	29.3	15.5
入間市	276	270	17	30	91	85	47
		100.0	6.3	11.1	33.7	31.5	17.4
日高市	144	142	13	17	55	36	21
		100.0	9.2	12.0	38.7	25.4	14.8
(8)利根地域	2,274	2,222	180	350	790	589	313
計		100.0	8.1	15.8	35.6	26.5	14.1
行田市	328	322	26	53	123	80	40
		100.0	8.1	16.5	38.2	24.8	12.4
加須市	536	523	54	106	201	108	54
		100.0	10.3	20.3	38.4	20.7	10.3
羽生市	236	229	13	41	86	54	35
		100.0	5.7	17.9	37.6	23.6	15.3
久喜市	528	513	39	65	168	158	83
		100.0	7.6	12.7	32.7	30.8	16.2
蓮田市	212	210	15	26	68	69	32
		100.0	7.1	12.4	32.4	32.9	15.2
幸手市	172	169	18	26	52	43	30
		100.0	10.7	15.4	30.8	25.4	17.8
白岡市	119	116	7	14	39	38	18
		100.0	6.0	12.1	33.6	32.8	15.5
宮代町	71	68	4	9	25	18	12
		100.0	5.9	13.2	36.8	26.5	17.6
杉戸町	72	72	4	10	28	21	9
		100.0	5.6	13.9	38.9	29.2	12.5
(9)北部地域	1766	1736	156	302	647	453	178
計		100.0	9.0	17.4	37.3	26.1	10.3
熊谷市	646	638	48	110	234	170	76
		100.0	7.5	17.2	36.7	26.6	11.9
本庄市	261	258	18	42	96	74	28
		100.0	7.0	16.3	37.2	28.7	10.9
深谷市	478	466	40	88	172	113	53
		100.0	8.6	18.9	36.9	24.2	11.4
美里町	69	67	8	9	28	19	3
		100.0	11.9	13.4	41.8	28.4	4.5
神川町	72	72	8	18	26	16	4
		100.0	11.1	25.0	36.1	22.2	5.6
上里町	127	124	17	11	50	35	11
		100.0	13.7	8.9	40.3	28.2	8.9
寄居町	113	111	17	24	41	26	3
		100.0	15.3	21.6	36.9	23.4	2.7
(10)秩父地域	510	492	37	72	166	169	48
計		100.0	7.5	14.6	33.7	34.3	9.8
秩父市	325	315	28	47	100	105	35
		100.0	8.9	14.9	31.7	33.3	11.1
横瀬町	23	23	0	4	7	10	2
		100.0	0.0	17.4	30.4	43.5	8.7
皆野町	50	50	3	6	14	21	6
		100.0	6.0	12.0	28.0	42.0	12.0
長瀨町	44	40	5	7	19	9	0
		100.0	12.5	17.5	47.5	22.5	0.0
小鹿野町	68	64	1	8	26	24	5
		100.0	1.6	12.5	40.6	37.5	7.8

3) 通信販売（インターネット含む）の利用頻度

(上段:実数 下段:%)

利用頻度 居住地	回収票数	3)通信販売(インターネットを含む) 利用頻度					
		有効数合計	ほとんど毎日	週3~4回 程度	週1~2回 程度	月に1~3回	ほとんど 利用しない
埼玉県合計	18,600	18,054	62	192	1,193	9,075	7,532
		100.0	0.3	1.1	6.6	50.3	41.7
(1)さいたま市	2,560	2,487	6	28	176	1,311	966
計		100.0	0.2	1.1	7.1	52.7	38.8
さいたま市	2,560	2,487	6	28	176	1,311	966
		100.0	0.2	1.1	7.1	52.7	38.8
(2)南部地域	1,578	1,525	4	10	104	823	584
計		100.0	0.3	0.7	6.8	54.0	38.3
川口市	1,204	1,169	3	9	76	636	445
		100.0	0.3	0.8	6.5	54.4	38.1
蕨市	120	117	0	1	9	57	50
		100.0	0.0	0.9	7.7	48.7	42.7
戸田市	254	239	1	0	19	130	89
		100.0	0.4	0.0	7.9	54.4	37.2
(3)南西部地域	1,689	1,644	4	29	153	841	617
計		100.0	0.2	1.8	9.3	51.2	37.5
朝霞市	233	225	0	3	22	125	75
		100.0	0.0	1.3	9.8	55.6	33.3
志木市	154	151	0	3	15	90	43
		100.0	0.0	2.0	9.9	59.6	28.5
和光市	210	203	0	5	25	104	69
		100.0	0.0	2.5	12.3	51.2	34.0
新座市	430	418	3	8	34	209	164
		100.0	0.7	1.9	8.1	50.0	39.2
富士見市	268	261	1	4	30	120	106
		100.0	0.4	1.5	11.5	46.0	40.6
ふじみ野市	273	270	0	4	21	129	116
		100.0	0.0	1.5	7.8	47.8	43.0
三芳町	121	116	0	2	6	64	44
		100.0	0.0	1.7	5.2	55.2	37.9
(4)東部	2,716	2,626	12	27	165	1,268	1,154
計		100.0	0.5	1.0	6.3	48.3	43.9
春日部市	495	481	3	4	36	232	206
		100.0	0.6	0.8	7.5	48.2	42.8
草加市	545	527	4	6	39	253	225
		100.0	0.8	1.1	7.4	48.0	42.7
越谷市	716	695	0	5	29	345	316
		100.0	0.0	0.7	4.2	49.6	45.5
八潮市	256	248	1	5	19	132	91
		100.0	0.4	2.0	7.7	53.2	36.7
三郷市	425	409	4	5	26	189	185
		100.0	1.0	1.2	6.4	46.2	45.2
吉川市	190	183	0	2	10	84	87
		100.0	0.0	1.1	5.5	45.9	47.5
松伏町	89	83	0	0	6	33	44
		100.0	0.0	0.0	7.2	39.8	53.0
(5)県央地域	1,414	1,383	2	13	89	697	582
計		100.0	0.1	0.9	6.4	50.4	42.1
鴻巣市	414	406	1	4	26	204	171
		100.0	0.2	1.0	6.4	50.2	42.1
上尾市	523	511	0	6	40	266	199
		100.0	0.0	1.2	7.8	52.1	38.9
桶川市	181	179	1	0	10	83	85
		100.0	0.6	0.0	5.6	46.4	47.5
北本市	180	175	0	1	10	88	76
		100.0	0.0	0.6	5.7	50.3	43.4
伊奈町	116	112	0	2	3	56	51
		100.0	0.0	1.8	2.7	50.0	45.5
(6)川越比企地域	2,346	2,272	6	15	159	1,100	992
計		100.0	0.3	0.7	7.0	48.4	43.7
川越市	784	748	2	5	62	360	319
		100.0	0.3	0.7	8.3	48.1	42.6
東松山市	275	267	3	1	12	135	116
		100.0	1.1	0.4	4.5	50.6	43.4
坂戸市	326	318	0	2	20	150	146
		100.0	0.0	0.6	6.3	47.2	45.9
鶴ヶ島市	226	223	0	1	14	123	85
		100.0	0.0	0.4	6.3	55.2	38.1
毛呂山町	93	91	0	0	3	49	39
		100.0	0.0	0.0	3.3	53.8	42.9
越生町	37	37	0	0	2	22	13
		100.0	0.0	0.0	5.4	59.5	35.1
滑川町	76	75	0	2	1	35	37
		100.0	0.0	2.7	1.3	46.7	49.3
嵐山町	60	59	1	1	7	21	29
		100.0	1.7	1.7	11.9	35.6	49.2
小川町	114	113	0	0	13	49	51
		100.0	0.0	0.0	11.5	43.4	45.1
川島町	98	93	0	0	4	47	42
		100.0	0.0	0.0	4.3	50.5	45.2
吉見町	104	101	0	2	11	39	49
		100.0	0.0	2.0	10.9	38.6	48.5
鳩山町	73	70	0	0	6	29	35
		100.0	0.0	0.0	8.6	41.4	50.0
ときがわ町	64	61	0	1	3	29	28
		100.0	0.0	1.6	4.9	47.5	45.9
東秩父村	16	16	0	0	1	12	3
		100.0	0.0	0.0	6.3	75.0	18.8

(上段:実数 下段:%)

利用頻度 居住地	回収票数	3)通信販売(インターネットを含む) 利用頻度					
		有効数合計	ほとんど毎日	週3~4回程度	週1~2回程度	月に1~3回	ほとんど利用しない
(7)西部地域	1,747	1,704	9	20	118	850	707
計		100.0	0.5	1.2	6.9	49.9	41.5
所沢市	731	712	2	9	54	357	290
		100.0	0.3	1.3	7.6	50.1	40.7
飯能市	245	239	3	5	19	117	95
		100.0	1.3	2.1	7.9	49.0	39.7
狭山市	351	348	2	4	21	174	147
		100.0	0.6	1.1	6.0	50.0	42.2
入間市	276	267	0	2	15	131	119
		100.0	0.0	0.7	5.6	49.1	44.6
日高市	144	138	2	0	9	71	56
		100.0	1.4	0.0	6.5	51.4	40.6
(8)利根地域	2,274	2,199	9	22	112	1076	980
計		100.0	0.4	1.0	5.1	48.9	44.6
行田市	328	318	1	2	21	148	146
		100.0	0.3	0.6	6.6	46.5	45.9
加須市	536	520	3	6	26	248	237
		100.0	0.6	1.2	5.0	47.7	45.6
羽生市	236	224	1	2	8	107	106
		100.0	0.4	0.9	3.6	47.8	47.3
久喜市	528	505	0	6	27	271	201
		100.0	0.0	1.2	5.3	53.7	39.8
蓮田市	212	208	2	2	12	106	86
		100.0	1.0	1.0	5.8	51.0	41.3
幸手市	172	168	1	0	5	80	82
		100.0	0.6	0.0	3.0	47.6	48.8
白岡市	119	117	0	2	9	46	60
		100.0	0.0	1.7	7.7	39.3	51.3
宮代町	71	67	0	0	2	36	29
		100.0	0.0	0.0	3.0	53.7	43.3
杉戸町	72	72	1	2	2	34	33
		100.0	1.4	2.8	2.8	47.2	45.8
(9)北部地域	1766	1724	9	20	90	847	758
計		100.0	0.5	1.2	5.2	49.1	44.0
熊谷市	646	635	6	13	37	304	275
		100.0	0.9	2.0	5.8	47.9	43.3
本庄市	261	257	1	4	10	128	114
		100.0	0.4	1.6	3.9	49.8	44.4
深谷市	478	465	2	1	27	228	207
		100.0	0.4	0.2	5.8	49.0	44.5
美里町	69	66	0	1	4	30	31
		100.0	0.0	1.5	6.1	45.5	47.0
神川町	72	71	0	0	1	40	30
		100.0	0.0	0.0	1.4	56.3	42.3
上里町	127	121	0	1	6	62	52
		100.0	0.0	0.8	5.0	51.2	43.0
寄居町	113	109	0	0	5	55	49
		100.0	0.0	0.0	4.6	50.5	45.0
(10)秩父地域	510	490	1	8	27	262	192
計		100.0	0.2	1.6	5.5	53.5	39.2
秩父市	325	313	0	7	14	174	118
		100.0	0.0	2.2	4.5	55.6	37.7
横瀬町	23	23	0	0	1	12	10
		100.0	0.0	0.0	4.3	52.2	43.5
皆野町	50	50	0	1	3	21	25
		100.0	0.0	2.0	6.0	42.0	50.0
長瀨町	44	40	0	0	5	21	14
		100.0	0.0	0.0	12.5	52.5	35.0
小鹿野町	68	64	1	0	4	34	25
		100.0	1.6	0.0	6.3	53.1	39.1

6 買物先を選ぶ時に参考とする媒体

買物先を選ぶ時に参考とする媒体

(上段:実数 下段:%)

利用媒体 居住地	回収票数	買物先を選ぶ時に参考とする媒体						
		有効数合計	チラシ	店頭告知・ 店頭ポスター	クチコミ	メール マガジン	インターネット 情報	ダイレクト メール
埼玉県合計	18,600	17,152	10,549	4,063	3,186	1,737	4,679	984
		100.0	61.5	23.7	18.6	10.1	27.3	5.7
(1)さいたま市	2,560	2,361	1,406	567	449	226	689	171
		100.0	59.6	24.0	19.0	9.6	29.2	7.2
計								
さいたま市	2,560	2,361	1,406	567	449	226	689	171
		100.0	59.6	24.0	19.0	9.6	29.2	7.2
(2)南部地域	1,578	1,447	805	406	274	179	447	111
		100.0	55.6	28.1	18.9	12.4	30.9	7.7
計								
川口市	1,204	1,110	607	319	221	130	347	88
		100.0	54.7	28.7	19.9	11.7	31.3	7.9
蕨市	120	107	70	29	18	10	28	9
		100.0	65.4	27.1	16.8	9.3	26.2	8.4
戸田市	254	230	128	58	35	39	72	14
		100.0	55.7	25.2	15.2	17.0	31.3	6.1
(3)南西部地域	1,689	1,573	903	396	321	144	480	95
		100.0	57.4	25.2	20.4	9.2	30.5	6.0
計								
朝霞市	233	215	120	60	33	16	70	13
		100.0	55.8	27.9	15.3	7.4	32.6	6.0
志木市	154	147	87	32	34	9	47	7
		100.0	59.2	21.8	23.1	6.1	32.0	4.8
和光市	210	196	103	60	40	19	51	16
		100.0	52.6	30.6	20.4	9.7	26.0	8.2
新座市	430	395	225	95	88	47	146	17
		100.0	57.0	24.1	22.3	11.9	37.0	4.3
富士見市	268	250	157	57	53	30	68	18
		100.0	62.8	22.8	21.2	12.0	27.2	7.2
ふじみ野市	273	257	154	55	42	18	67	20
		100.0	59.9	21.4	16.3	7.0	26.1	7.8
三芳町	121	113	57	37	31	5	31	4
		100.0	50.4	32.7	27.4	4.4	27.4	3.5
(4)東部	2,716	2,498	1,473	616	481	283	680	165
		100.0	59.0	24.7	19.3	11.3	27.2	6.6
計								
春日部市	495	458	283	108	73	44	126	19
		100.0	61.8	23.6	15.9	9.6	27.5	4.1
草加市	545	497	290	133	91	52	125	34
		100.0	58.4	26.8	18.3	10.5	25.2	6.8
越谷市	716	666	401	157	134	85	198	50
		100.0	60.2	23.6	20.1	12.8	29.7	7.5
八潮市	256	237	133	52	52	20	69	14
		100.0	56.1	21.9	21.9	8.4	29.1	5.9
三郷市	425	390	229	113	79	45	101	32
		100.0	58.7	29.0	20.3	11.5	25.9	8.2
吉川市	190	171	99	32	32	23	45	11
		100.0	57.9	18.7	18.7	13.5	26.3	6.4
松伏町	89	79	38	21	20	14	16	5
		100.0	48.1	26.6	25.3	17.7	20.3	6.3
(5)県央地域	1,414	1,316	819	313	247	138	373	74
		100.0	62.2	23.8	18.8	10.5	28.3	5.6
計								
鴻巣市	414	382	246	93	69	36	114	23
		100.0	64.4	24.3	18.1	9.4	29.8	6.0
上尾市	523	485	292	121	101	54	132	30
		100.0	60.2	24.9	20.8	11.1	27.2	6.2
桶川市	181	171	116	41	32	19	43	10
		100.0	67.8	24.0	18.7	11.1	25.1	5.8
北本市	180	168	101	38	23	16	52	8
		100.0	60.1	22.6	13.7	9.5	31.0	4.8
伊奈町	116	110	64	20	22	13	32	3
		100.0	58.2	18.2	20.0	11.8	29.1	2.7
(6)川越企地域	2,346	2,150	1,361	474	406	204	561	90
		100.0	63.3	22.0	18.9	9.5	26.1	4.2
計								
川越市	784	716	438	164	134	56	197	41
		100.0	61.2	22.9	18.7	7.8	27.5	5.7
東松山市	275	246	163	53	38	41	58	8
		100.0	66.3	21.5	15.4	16.7	23.6	3.3
坂戸市	326	301	196	68	56	25	93	14
		100.0	65.1	22.6	18.6	8.3	30.9	4.7
鶴ヶ島市	226	215	133	35	34	17	62	4
		100.0	61.9	16.3	15.8	7.9	28.8	1.9
毛呂山町	93	81	45	17	23	5	21	4
		100.0	55.6	21.0	28.4	6.2	25.9	4.9
越生町	37	32	21	8	5	2	6	1
		100.0	65.6	25.0	15.6	6.3	18.8	3.1
滑川町	76	71	50	15	16	10	9	3
		100.0	70.4	21.1	22.5	14.1	12.7	4.2
嵐山町	60	59	39	17	9	10	16	1
		100.0	66.1	28.8	15.3	16.9	27.1	1.7
小川町	114	108	71	23	18	9	31	4
		100.0	65.7	21.3	16.7	8.3	28.7	3.7
川島町	98	86	58	20	16	8	21	4
		100.0	67.4	23.3	18.6	9.3	24.4	4.7
吉見町	104	96	60	25	21	10	24	4
		100.0	62.5	26.0	21.9	10.4	25.0	4.2
鳩山町	73	63	37	17	13	5	11	2
		100.0	58.7	27.0	20.6	7.9	17.5	3.2
ときがわ町	64	61	37	11	18	5	8	0
		100.0	60.7	18.0	29.5	8.2	13.1	0.0
東秩父村	16	15	13	1	5	1	4	0
		100.0	86.7	6.7	33.3	6.7	26.7	0.0

(上段:実数 下段:%)

利用媒体	回収票数	買物先を選ぶ時に参考とする媒体						
		有効数合計	チラシ	店頭告知・ 店頭ポスター	クチコミ	メール マガジン	インターネット 情報	ダイレクト メール
(7)西部地域	1,747	1,603	956	395	303	156	439	68
計		100.0	59.6	24.6	18.9	9.7	27.4	4.2
所沢市	731	671	378	181	137	61	179	31
		100.0	56.3	27.0	20.4	9.1	26.7	4.6
飯能市	245	224	153	39	37	28	64	7
		100.0	68.3	17.4	16.5	12.5	28.6	3.1
狭山市	351	331	203	86	65	31	88	9
		100.0	61.3	26.0	19.6	9.4	26.6	2.7
入間市	276	247	144	57	41	22	70	15
		100.0	58.3	23.1	16.6	8.9	28.3	6.1
日高市	144	130	78	32	23	14	38	6
		100.0	60.0	24.6	17.7	10.8	29.2	4.6
(8)利根地域	2,274	2,102	1,390	477	308	203	507	116
計		100.0	66.1	22.7	14.7	9.7	24.1	5.5
行田市	328	310	202	71	55	25	82	12
		100.0	65.2	22.9	17.7	8.1	26.5	3.9
加須市	536	498	344	113	79	56	123	33
		100.0	69.1	22.7	15.9	11.2	24.7	6.6
羽生市	236	216	149	45	28	12	47	8
		100.0	69.0	20.8	13.0	5.6	21.8	3.7
久喜市	528	478	311	112	60	40	112	25
		100.0	65.1	23.4	12.6	8.4	23.4	5.2
蓮田市	212	200	121	46	27	27	53	15
		100.0	60.5	23.0	13.5	13.5	26.5	7.5
幸手市	172	161	108	41	24	15	31	7
		100.0	67.1	25.5	14.9	9.3	19.3	4.3
白岡市	119	109	68	21	17	18	23	7
		100.0	62.4	19.3	15.6	16.5	21.1	6.4
宮代町	71	64	45	10	7	3	13	6
		100.0	70.3	15.6	10.9	4.7	20.3	9.4
杉戸町	72	66	42	18	11	7	23	3
		100.0	63.6	27.3	16.7	10.6	34.8	4.5
(9)北部地域	1,766	1,635	1,107	341	294	152	371	72
計		100.0	67.7	20.9	18.0	9.3	22.7	4.4
熊谷市	646	611	410	127	96	55	143	28
		100.0	67.1	20.8	15.7	9.0	23.4	4.6
本庄市	261	241	164	48	39	18	57	11
		100.0	68.0	19.9	16.2	7.5	23.7	4.6
深谷市	478	440	302	99	90	44	96	20
		100.0	68.6	22.5	20.5	10.0	21.8	4.5
美里町	69	58	41	10	4	6	9	2
		100.0	70.7	17.2	6.9	10.3	15.5	3.4
神川町	72	64	46	11	13	4	12	2
		100.0	71.9	17.2	20.3	6.3	18.8	3.1
上里町	127	116	79	27	27	12	27	3
		100.0	68.1	23.3	23.3	10.3	23.3	2.6
寄居町	113	105	65	19	25	13	27	6
		100.0	61.9	18.1	23.8	12.4	25.7	5.7
(10)秩父地域	510	467	329	78	103	52	132	22
計		100.0	70.4	16.7	22.1	11.1	28.3	4.7
秩父市	325	303	216	57	64	32	86	14
		100.0	71.3	18.8	21.1	10.6	28.4	4.6
横瀬町	23	21	15	3	1	1	6	2
		100.0	71.4	14.3	4.8	4.8	28.6	9.5
皆野町	50	48	36	7	12	8	11	0
		100.0	75.0	14.6	25.0	16.7	22.9	0.0
長瀨町	44	37	20	4	12	5	13	2
		100.0	54.1	10.8	32.4	13.5	35.1	5.4
小鹿野町	68	58	42	7	14	6	16	4
		100.0	72.4	12.1	24.1	10.3	27.6	6.9

7 インターネット販売利用状況

利用の有無

(上段:実数 下段:%)

有無 居住地	回収票数	インターネット販売利用の有無		
		有効数合計	利用している	利用していない
埼玉県合計	18,600	18,342	13,017	5,325
(1)さいたま市	2,560	2,525	1,898	627
計		100.0	75.2	24.8
さいたま市	2,560	2,525	1,898	627
		100.0	75.2	24.8
(2)南部地域	1,578	1,551	1,156	395
計		100.0	74.5	25.5
川口市	1,204	1,183	879	304
		100.0	74.3	25.7
蕨市	120	119	84	35
		100.0	70.6	29.4
戸田市	254	249	193	56
		100.0	77.5	22.5
(3)南西部地域	1,689	1,673	1,232	441
計		100.0	73.6	26.4
朝霞市	233	230	177	53
		100.0	77.0	23.0
志木市	154	153	127	26
		100.0	83.0	17.0
和光市	210	208	160	48
		100.0	76.9	23.1
新座市	430	425	310	115
		100.0	72.9	27.1
富士見市	268	265	186	79
		100.0	70.2	29.8
ふじみ野市	273	273	187	86
		100.0	68.5	31.5
三芳町	121	119	85	34
		100.0	71.4	28.6
(4)東部	2,716	2,674	1,857	817
計		100.0	69.4	30.6
春日部市	495	488	337	151
		100.0	69.1	30.9
草加市	545	534	375	159
		100.0	70.2	29.8
越谷市	716	706	494	212
		100.0	70.0	30.0
八潮市	256	253	188	65
		100.0	74.3	25.7
三郷市	425	422	280	142
		100.0	66.4	33.6
吉川市	190	185	133	52
		100.0	71.9	28.1
松伏町	89	86	50	36
		100.0	58.1	41.9
(5)県央地域	1,414	1,399	986	413
計		100.0	70.5	29.5
鴻巣市	414	407	283	124
		100.0	69.5	30.5
上尾市	523	519	378	141
		100.0	72.8	27.2
桶川市	181	179	120	59
		100.0	67.0	33.0
北本市	180	179	128	51
		100.0	71.5	28.5
伊奈町	116	115	77	38
		100.0	67.0	33.0
(6)川越比企地域	2,346	2,313	1,616	697
計		100.0	69.9	30.1
川越市	784	765	552	213
		100.0	72.2	27.8
東松山市	275	273	181	92
		100.0	66.3	33.7
坂戸市	326	323	225	98
		100.0	69.7	30.3
鶴ヶ島市	226	225	160	65
		100.0	71.1	28.9
毛呂山町	93	92	55	37
		100.0	59.8	40.2
越生町	37	37	29	8
		100.0	78.4	21.6
滑川町	76	76	53	23
		100.0	69.7	30.3
嵐山町	60	60	42	18
		100.0	70.0	30.0
小川町	114	113	72	41
		100.0	63.7	36.3
川島町	98	96	66	30
		100.0	68.8	31.3
吉見町	104	103	72	31
		100.0	69.9	30.1
鳩山町	73	70	48	22
		100.0	68.6	31.4
ときがわ町	64	64	46	18
		100.0	71.9	28.1
東秩父村	16	16	15	1
		100.0	93.8	6.3

(上段:実数 下段:%)

有無 居住地	回収票数	インターネット販売利用の有無		
		有効数合計	利用している	利用していない
(7)西部地域	1,747	1,731	1,234	497
計		100.0	71.3	28.7
所沢市	731	723	523	200
		100.0	72.3	27.7
飯能市	245	242	173	69
		100.0	71.5	28.5
狭山市	351	349	245	104
		100.0	70.2	29.8
入間市	276	273	188	85
		100.0	68.9	31.1
日高市	144	144	105	39
		100.0	72.9	27.1
(8)利根地域	2,274	2,233	1,500	733
計		100.0	67.2	32.8
行田市	328	324	217	107
		100.0	67.0	33.0
加須市	536	526	347	179
		100.0	66.0	34.0
羽生市	236	230	151	79
		100.0	65.7	34.3
久喜市	528	517	353	164
		100.0	68.3	31.7
蓮田市	212	210	143	67
		100.0	68.1	31.9
幸手市	172	169	117	52
		100.0	69.2	30.8
白岡市	119	117	77	40
		100.0	65.8	34.2
宮代町	71	68	47	21
		100.0	69.1	30.9
杉戸町	72	72	48	24
		100.0	66.7	33.3
(9)北部地域	1,766	1,744	1,169	575
計		100.0	67.0	33.0
熊谷市	646	641	431	210
		100.0	67.2	32.8
本庄市	261	259	173	86
		100.0	66.8	33.2
深谷市	478	469	310	159
		100.0	66.1	33.9
美里町	69	67	49	18
		100.0	73.1	26.9
神川町	72	72	50	22
		100.0	69.4	30.6
上里町	127	124	85	39
		100.0	68.5	31.5
寄居町	113	112	71	41
		100.0	63.4	36.6
(10)秩父地域	510	499	369	130
計		100.0	73.9	26.1
秩父市	325	319	234	85
		100.0	73.4	26.6
横瀬町	23	23	16	7
		100.0	69.6	30.4
皆野町	50	50	37	13
		100.0	74.0	26.0
長瀨町	44	40	33	7
		100.0	82.5	17.5
小鹿野町	68	67	49	18
		100.0	73.1	26.9

インターネット販売でよく購入するもの

(上段:実数 下段:%)

商品	回収票数	インターネット販売でよく購入するもの										
		有効数 合計	食品	日用雑貨・ ペット用品	化粧品	衣料品	靴・かばん	家電、電 化製品	趣味・娯楽 用品	書籍・CD	贈答品	その他
埼玉県合計	18,600	12,621 100.0	1,942 15.4	2,298 18.2	2,566 20.3	6,054 48.0	1,942 15.4	2,135 16.9	5,589 44.3	3,735 29.6	1,756 13.9	573 4.5
(1)さいたま市	2,560	1,843 100.0	364 19.8	358 19.4	359 19.5	828 44.9	230 12.5	374 20.3	773 41.9	565 30.7	251 13.6	84 4.6
計	2,560	1,843 100.0	364 19.8	358 19.4	359 19.5	828 44.9	230 12.5	374 20.3	773 41.9	565 30.7	251 13.6	84 4.6
(2)南部地域	1,578	1,120 100.0	189 16.9	203 18.1	205 18.3	513 45.8	162 14.5	219 19.6	475 42.4	355 31.7	174 15.5	50 4.5
川口市	1,204	853 100.0	144 16.9	147 17.2	155 18.2	403 47.2	134 15.7	163 19.1	358 42.0	263 30.8	129 15.1	34 4.0
蕨市	120	81 100.0	11 13.6	15 18.5	10 12.3	38 46.9	11 13.6	22 27.2	37 45.7	33 40.7	8 9.9	5 6.2
戸田市	254	186 100.0	34 18.3	41 22.0	40 21.5	72 38.7	17 9.1	34 18.3	80 43.0	59 31.7	37 19.9	11 5.9
(3)南西部地域	1,689	1,189 100.0	229 19.3	235 19.8	229 19.3	570 47.9	159 13.4	202 17.0	500 42.1	374 31.5	196 16.5	49 4.1
朝霞市	233	171 100.0	38 22.2	30 17.5	37 21.6	81 47.4	27 15.8	26 15.2	62 36.3	60 35.1	29 17.0	9 5.3
志木市	154	124 100.0	27 21.8	25 20.2	28 22.6	61 49.2	9 7.3	20 16.1	45 36.3	39 31.5	21 16.9	2 1.6
和光市	210	154 100.0	27 17.5	36 23.4	29 18.8	63 40.9	17 11.0	34 22.1	62 40.3	65 42.2	29 18.8	4 2.6
新座市	430	299 100.0	56 18.7	57 19.1	41 13.7	149 49.8	46 15.4	43 14.4	134 44.8	102 34.1	46 15.4	14 4.7
富士見市	268	180 100.0	34 18.9	30 16.7	38 21.1	88 48.9	25 13.9	36 20.0	69 38.3	46 25.6	31 17.2	12 6.7
ふじみ野市	273	182 100.0	35 19.2	47 25.8	41 22.5	87 47.8	19 10.4	28 15.4	86 47.3	44 24.2	19 10.4	6 3.3
三芳町	121	79 100.0	12 15.2	10 12.7	15 19.0	41 51.9	16 20.3	15 19.0	42 53.2	18 22.8	21 26.6	2 2.5
(4)東部	2,716	1,817 100.0	285 15.7	352 19.4	371 20.4	861 47.4	288 15.9	285 15.7	806 44.4	528 29.1	255 14.0	75 4.1
春日部市	495	331 100.0	56 16.9	55 16.6	59 17.8	170 51.4	56 16.9	51 15.4	144 43.5	101 30.5	42 12.7	16 4.8
草加市	545	369 100.0	62 16.8	67 18.2	81 22.0	172 46.6	57 15.4	59 16.0	178 48.2	109 29.5	47 12.7	11 3.0
越谷市	716	483 100.0	63 13.0	111 23.0	103 21.3	233 48.2	77 15.9	70 14.5	212 43.9	132 27.3	82 17.0	22 4.6
八潮市	256	183 100.0	33 18.0	32 17.5	33 18.0	75 41.0	30 16.4	31 16.9	86 47.0	50 27.3	23 12.6	8 4.4
三郷市	425	270 100.0	46 17.0	57 21.1	55 20.4	123 45.6	39 14.4	46 17.0	111 41.1	85 31.5	40 14.8	9 3.3
吉川市	190	131 100.0	19 14.5	23 17.6	28 21.4	59 45.0	22 16.8	20 15.3	52 39.7	33 25.2	16 12.2	6 4.6
松伏町	89	50 100.0	6 12.0	7 14.0	12 24.0	29 58.0	7 14.0	8 16.0	23 46.0	18 36.0	5 10.0	3 6.0
(5)県央地域	1,414	956 100.0	144 15.1	166 17.4	191 20.0	428 44.8	144 15.1	168 17.6	435 45.5	287 30.0	143 15.0	60 6.3
鴻巣市	414	274 100.0	37 13.5	53 19.3	53 19.3	135 49.3	43 15.7	51 18.6	108 39.4	89 32.5	44 16.1	16 5.8
上尾市	523	363 100.0	67 18.5	69 19.0	76 20.9	152 41.9	53 14.6	65 17.9	160 44.1	105 28.9	55 15.2	22 6.1
桶川市	181	118 100.0	13 11.0	15 12.7	25 21.2	52 44.1	15 12.7	21 17.8	63 53.4	37 31.4	14 11.9	12 10.2
北本市	180	126 100.0	19 15.1	19 15.1	21 16.7	61 48.4	24 19.0	19 15.1	64 50.8	35 27.8	19 15.1	7 5.6
伊奈町	116	75 100.0	8 10.7	10 13.3	16 21.3	28 37.3	9 12.0	12 16.0	40 53.3	21 28.0	11 14.7	3 4.0
(6)川越比企地域	2,346	1,568 100.0	203 12.9	291 18.6	335 21.4	759 48.4	262 16.7	243 15.5	724 46.2	470 30.0	200 12.8	69 4.4
川越市	784	536 100.0	74 13.8	119 22.2	107 20.0	255 47.6	77 14.4	80 14.9	240 44.8	153 28.5	71 13.2	31 5.8
東松山市	275	175 100.0	21 12.0	23 13.1	25 14.3	82 46.9	23 13.1	28 16.0	99 56.6	63 36.0	19 10.9	10 5.7
坂戸市	326	220 100.0	26 11.8	48 21.8	54 24.5	116 52.7	42 19.1	38 17.3	87 39.5	67 30.5	25 11.4	6 2.7
鶴ヶ島市	226	153 100.0	19 12.4	31 20.3	45 29.4	66 43.1	32 20.9	23 15.0	63 41.2	45 29.4	26 17.0	4 2.6
毛呂山町	93	55 100.0	8 14.5	11 20.0	13 23.6	27 49.1	12 21.8	6 10.9	27 49.1	15 27.3	10 18.2	2 3.6
越生町	37	29 100.0	4 13.8	2 6.9	6 20.7	11 37.9	7 24.1	4 13.8	15 51.7	11 37.9	2 6.9	0 0.0
滑川町	76	52 100.0	4 7.7	9 17.3	13 25.0	26 50.0	5 9.6	13 25.0	21 40.4	13 25.0	12 23.1	1 1.9
嵐山町	60	41 100.0	3 7.3	0 0.0	12 29.3	17 41.5	7 17.1	6 14.6	26 63.4	16 39.0	3 7.3	0 0.0
小川町	114	69 100.0	11 15.9	9 13.0	12 17.4	43 62.3	18 26.1	10 14.5	34 49.3	19 27.5	7 10.1	4 5.8
川島町	98	65 100.0	11 16.9	12 18.5	11 16.9	34 52.3	12 18.5	9 13.8	31 47.7	14 21.5	2 3.1	0 0.0
吉見町	104	67 100.0	12 17.9	5 7.5	18 26.9	29 43.3	11 16.4	11 16.4	29 43.3	18 26.9	8 11.9	7 10.4
鳩山町	73	47 100.0	6 12.8	12 25.5	7 14.9	21 44.7	5 10.6	9 19.1	22 46.8	17 36.2	6 12.8	1 2.1
ときがわ町	64	44 100.0	3 6.8	6 13.6	10 22.7	22 50.0	8 18.2	4 9.1	21 47.7	17 38.6	7 15.9	2 4.5
東秩父村	16	15 100.0	1 6.7	4 26.7	2 13.3	10 66.7	3 20.0	2 13.3	9 60.0	2 13.3	2 13.3	1 6.7

(上段:実数 下段:%)

商品	回収票数	インターネット販売でよく購入するもの											
		有効数 合計	食料品	日用雑貨・ ペット用品	化粧品	衣料品	靴・かばん	家電、電 化製品	趣味・娯楽 用品	書籍・CD	贈答品	その他	
(7)西部地域	計	1,747	1,182 100.0	141 11.9	236 20.0	223 18.9	593 50.2	173 14.6	192 16.2	512 43.3	365 30.9	198 16.8	61 5.2
	所沢市	731	500 100.0	63 12.6	97 19.4	94 18.8	243 48.6	68 13.6	84 16.8	208 41.6	156 31.2	97 19.4	22 4.4
	飯能市	245	166 100.0	17 10.2	35 21.1	33 19.9	80 48.2	25 15.1	23 13.9	83 50.0	61 36.7	18 10.8	5 3.0
	狭山市	351	235 100.0	25 10.6	56 23.8	40 17.0	123 52.3	40 17.0	36 15.3	100 42.6	78 33.2	38 16.2	15 6.4
	入間市	276	183 100.0	25 13.7	33 18.0	38 20.8	91 49.7	27 14.8	30 16.4	82 44.8	45 24.6	22 12.0	12 6.6
	日高市	144	98 100.0	11 11.2	15 15.3	18 18.4	56 57.1	13 13.3	19 19.4	39 39.8	25 25.5	23 23.5	7 7.1
(8)利根地域	計	2,274	1,461 100.0	213 14.6	213 14.6	322 22.0	705 48.3	257 17.6	237 16.2	675 46.2	412 28.2	183 12.5	54 3.7
	行田市	328	208 100.0	31 14.9	34 16.3	44 21.2	108 51.9	43 20.7	30 14.4	85 40.9	55 26.4	16 7.7	8 3.8
	加須市	536	335 100.0	49 14.6	51 15.2	65 19.4	176 52.5	49 14.6	53 15.8	166 49.6	93 27.8	46 13.7	12 3.6
	羽生市	236	150 100.0	13 8.7	21 14.0	32 21.3	74 49.3	34 22.7	25 16.7	65 43.3	33 22.0	18 12.0	4 2.7
	久喜市	528	343 100.0	49 14.3	46 13.4	80 23.3	159 46.4	62 18.1	59 17.2	166 48.4	102 29.7	35 10.2	15 4.4
	蓮田市	212	142 100.0	26 18.3	16 11.3	37 26.1	73 51.4	25 17.6	15 10.6	66 46.5	40 28.2	25 17.6	6 4.2
	幸手市	172	115 100.0	16 13.9	18 15.7	27 23.5	48 41.7	13 11.3	21 18.3	49 42.6	31 27.0	24 20.9	4 3.5
	白岡市	119	76 100.0	11 14.5	12 15.8	17 22.4	33 43.4	11 14.5	16 21.1	37 48.7	31 40.8	11 14.5	1 1.3
	宮代町	71	46 100.0	8 17.4	9 19.6	8 17.4	17 37.0	11 23.9	10 21.7	21 45.7	13 28.3	2 4.3	2 4.3
	杉戸町	72	46 100.0	10 21.7	6 13.0	12 26.1	17 37.0	9 19.6	8 17.4	20 43.5	14 30.4	6 13.0	2 4.3
(9)北部地域	計	1766	1127 100.0	143 12.7	182 16.1	263 23.3	587 52.1	195 17.3	152 13.5	512 45.4	294 26.1	123 10.9	47 4.2
	熊谷市	646	420 100.0	52 12.4	75 17.9	103 24.5	206 49.0	60 14.3	53 12.6	201 47.9	107 25.5	44 10.5	23 5.5
	本庄市	261	166 100.0	24 14.5	24 14.5	39 23.5	92 55.4	42 25.3	27 16.3	67 40.4	42 25.3	14 8.4	4 2.4
	深谷市	478	292 100.0	42 14.4	41 14.0	58 19.9	150 51.4	47 16.1	40 13.7	129 44.2	81 27.7	37 12.7	16 5.5
	美里町	69	48 100.0	4 8.3	6 12.5	13 27.1	32 66.7	7 14.6	7 14.6	19 39.6	15 31.3	7 14.6	0 0.0
	神川町	72	50 100.0	4 8.0	7 14.0	6 12.0	31 62.0	10 20.0	5 10.0	24 48.0	13 26.0	5 10.0	0 0.0
	上里町	127	82 100.0	10 12.2	14 17.1	26 31.7	44 53.7	15 18.3	7 8.5	42 51.2	22 26.8	10 12.2	2 2.4
	寄居町	113	69 100.0	7 10.1	15 21.7	18 26.1	32 46.4	14 20.3	13 18.8	30 43.5	14 20.3	6 8.7	2 2.9
(10)秩父地域	計	510	358 100.0	31 8.7	62 17.3	68 19.0	210 58.7	72 20.1	63 17.6	177 49.4	85 23.7	33 9.2	24 6.7
	秩父市	325	227 100.0	16 7.0	35 15.4	43 18.9	140 61.7	47 20.7	42 18.5	107 47.1	53 23.3	25 11.0	12 5.3
	横瀬町	23	16 100.0	3 18.8	6 37.5	2 12.5	7 43.8	3 18.8	1 6.3	9 56.3	3 18.8	2 12.5	1 6.3
	皆野町	50	35 100.0	2 5.7	6 17.1	8 22.9	22 62.9	7 20.0	4 11.4	19 54.3	8 22.9	2 5.7	3 8.6
	長瀨町	44	33 100.0	6 18.2	6 18.2	10 30.3	16 48.5	6 18.2	9 27.3	13 39.4	10 30.3	0 0.0	2 6.1
	小鹿野町	68	47 100.0	4 8.5	9 19.1	5 10.6	25 53.2	9 19.1	7 14.9	29 61.7	11 23.4	4 8.5	6 12.8

インターネット販売を利用する理由

(上段:実数 下段:%)

理由	回収票数	インターネット販売を利用する理由								
		有効数合計	価格が安い	いつでも注文できる	他店と簡単に比較できる	自宅へ配送してくれる	支払方法が簡単	気軽に買える	店頭がない(見つけられない)ものを買う	その他
居住地										
埼玉県合計	18,600	12,664	6,685	7,342	2,593	6,894	616	1,735	5,007	164
		100.0	52.8	58.0	20.5	54.4	4.9	13.7	39.5	1.3
(1)さいたま市	2,560	1,861	976	1,070	399	1,076	87	259	667	26
		100.0	52.4	57.5	21.4	57.8	4.7	13.9	35.8	1.4
計	2,560	1,861	976	1,070	399	1,076	87	259	667	26
		100.0	52.4	57.5	21.4	57.8	4.7	13.9	35.8	1.4
(2)南部地域	1,578	1,120	595	680	215	631	61	148	406	9
		100.0	53.1	60.7	19.2	56.3	5.4	13.2	36.3	0.8
計	1,204	853	463	534	165	470	46	113	312	6
		100.0	54.3	62.6	19.3	55.1	5.4	13.2	36.6	0.7
川口市	120	80	42	45	14	46	4	13	26	2
		100.0	52.5	56.3	17.5	57.5	5.0	16.3	32.5	2.5
蕨市	254	187	90	101	36	115	11	22	68	1
		100.0	48.1	54.0	19.3	61.5	5.9	11.8	36.4	0.5
戸田市										
(3)南西部地域	1,689	1,194	592	743	249	724	64	157	430	17
		100.0	49.6	62.2	20.9	60.6	5.4	13.1	36.0	1.4
計	233	174	83	105	40	105	10	18	64	4
		100.0	47.7	60.3	23.0	60.3	5.7	10.3	36.8	2.3
朝霞市	154	123	53	79	24	83	4	13	42	2
		100.0	43.1	64.2	19.5	67.5	3.3	10.6	34.1	1.6
志木市	210	154	73	97	31	93	7	21	64	0
		100.0	47.4	63.0	20.1	60.4	4.5	13.6	41.6	0.0
和光市	430	298	141	188	62	179	16	48	100	7
		100.0	47.3	63.1	20.8	60.1	5.4	16.1	33.6	2.3
新座市	268	183	104	116	35	100	13	30	67	3
		100.0	56.8	63.4	19.1	54.6	7.1	16.4	36.6	1.6
富士見市	273	181	95	102	37	113	9	20	63	1
		100.0	52.5	56.4	20.4	62.4	5.0	11.0	34.8	0.6
ふじみ野市	121	81	43	56	20	51	5	7	30	0
		100.0	53.1	69.1	24.7	63.0	6.2	8.6	37.0	0.0
三芳町										
(4)東部	2,716	1,808	996	1,040	390	1,007	91	238	698	19
		100.0	55.1	57.5	21.6	55.7	5.0	13.2	38.6	1.1
計	495	329	169	194	80	177	18	41	130	3
		100.0	51.4	59.0	24.3	53.8	5.5	12.5	39.5	0.9
春日部市	545	367	206	218	78	212	25	56	123	6
		100.0	56.1	59.4	21.3	57.8	6.8	15.3	33.5	1.6
越谷市	716	483	257	269	103	267	18	74	203	3
		100.0	53.2	55.7	21.3	55.3	3.7	15.3	42.0	0.6
八潮市	256	184	97	103	36	102	10	18	82	1
		100.0	52.7	56.0	19.6	55.4	5.4	9.8	44.6	0.5
三郷市	425	267	161	167	60	148	13	32	88	4
		100.0	60.3	62.5	22.5	55.4	4.9	12.0	33.0	1.5
吉川市	190	129	76	60	25	74	3	12	54	1
		100.0	58.9	46.5	19.4	57.4	2.3	9.3	41.9	0.8
松伏町	89	49	30	29	8	27	4	5	18	1
		100.0	61.2	59.2	16.3	55.1	8.2	10.2	36.7	2.0
(5)県央地域	1,414	960	526	547	201	521	34	117	395	11
		100.0	54.8	57.0	20.9	54.3	3.5	12.2	41.1	1.1
計	414	276	154	160	57	147	12	33	121	1
		100.0	55.8	58.0	20.7	53.3	4.3	12.0	43.8	0.4
鴻巣市	523	366	202	204	77	198	7	46	145	7
		100.0	55.2	55.7	21.0	54.1	1.9	12.6	39.6	1.9
上尾市	181	119	67	70	29	69	3	13	40	1
		100.0	56.3	58.8	24.4	58.0	2.5	10.9	33.6	0.8
桶川市	180	126	68	75	23	64	10	19	55	1
		100.0	54.0	59.5	18.3	50.8	7.9	15.1	43.7	0.8
北本市	116	73	35	38	15	43	2	6	34	1
		100.0	47.9	52.1	20.5	58.9	2.7	8.2	46.6	1.4
伊奈町										
(6)川越比企地域	2,346	1,570	836	879	318	803	75	230	661	22
		100.0	53.2	56.0	20.3	51.1	4.8	14.6	42.1	1.4
計	784	536	298	289	113	275	23	84	203	8
		100.0	55.6	53.9	21.1	51.3	4.3	15.7	37.9	1.5
川越市	275	176	96	101	40	82	12	21	80	1
		100.0	54.5	57.4	22.7	46.6	6.8	11.9	45.5	0.6
東松山市	326	216	115	111	45	113	12	22	98	5
		100.0	53.2	51.4	20.8	52.3	5.6	10.2	45.4	2.3
坂戸市	226	156	82	87	33	82	9	19	66	3
		100.0	52.6	55.8	21.2	52.6	5.8	12.2	42.3	1.9
鶴ヶ島市	93	54	29	37	10	31	1	9	20	1
		100.0	53.7	68.5	18.5	57.4	1.9	16.7	37.0	1.9
毛呂山町	37	29	14	16	5	13	1	9	14	0
		100.0	48.3	55.2	17.2	44.8	3.4	31.0	48.3	0.0
越生町	76	50	30	25	8	20	2	7	29	0
		100.0	60.0	50.0	16.0	40.0	4.0	14.0	58.0	0.0
滑川町	60	41	21	28	6	21	3	6	16	1
		100.0	51.2	68.3	14.6	51.2	7.3	14.6	39.0	2.4
嵐山町	114	72	31	44	19	37	7	14	26	0
		100.0	43.1	61.1	26.4	51.4	9.7	19.4	36.1	0.0
小川町	98	65	29	37	10	37	2	10	26	0
		100.0	44.6	56.9	15.4	56.9	3.1	15.4	40.0	0.0
川島町	104	69	35	38	16	38	1	11	32	1
		100.0	50.7	55.1	23.2	55.1	1.4	15.9	46.4	1.4
吉見町	73	46	29	28	6	22	1	6	23	1
		100.0	63.0	60.9	13.0	47.8	2.2	13.0	50.0	2.2
鳩山町	64	45	19	27	5	23	0	10	20	1
		100.0	42.2	60.0	11.1	51.1	0.0	22.2	44.4	2.2
ときがわ町	16	15	8	11	2	9	1	2	8	0
		100.0	53.3	73.3	13.3	60.0	6.7	13.3	53.3	0.0
東秩父村										

(上段:実数 下段:%)

理由	回収票数	インターネット販売を利用する理由								
		有効数合計	価格が安い	いつでも注文 できる	他店と簡単 に比較できる	自宅へ配送 してくれる	支払方法が 簡単	気軽に買え る	店頭にない (見つけられ ない)ものが 買える	その他
(7)西部地域	1,747	1,203	652	679	249	641	56	175	493	19
計		100.0	54.2	56.4	20.7	53.3	4.7	14.5	41.0	1.6
所沢市	731	511	267	287	113	285	29	76	202	9
飯能市	245	168	84	88	33	88	3	23	85	1
狭山市	351	237	142	144	50	117	11	38	96	6
入間市	276	183	101	98	33	91	7	23	68	2
日高市	144	104	58	62	20	60	6	15	42	1
計		100.0	55.8	59.6	19.2	57.7	5.8	14.4	40.4	1.0
(8)利根地域	2,274	1,460	737	855	301	761	76	208	578	19
計		100.0	50.5	58.6	20.6	52.1	5.2	14.2	39.6	1.3
行田市	328	210	99	123	38	101	13	36	81	4
加須市	536	335	164	201	77	181	18	46	133	5
羽生市	236	149	76	75	24	67	6	19	64	3
久喜市	528	343	182	198	76	170	19	44	148	4
蓮田市	212	141	63	89	28	88	10	19	48	0
幸手市	172	115	59	68	25	62	4	22	39	0
白岡市	119	77	47	47	18	42	2	11	26	1
宮代町	71	45	23	26	10	28	2	5	21	0
杉戸町	72	45	24	28	5	22	2	6	18	2
計		100.0	53.3	62.2	11.1	48.9	4.4	13.3	40.0	4.4
(9)北部地域	1766	1129	581	641	198	568	54	143	521	17
計		100.0	51.5	56.8	17.5	50.3	4.8	12.7	46.1	1.5
熊谷市	646	420	206	244	88	213	17	49	186	7
本庄市	261	172	85	96	27	88	9	27	85	3
深谷市	478	295	159	158	44	146	17	37	145	7
美里町	69	47	21	24	10	22	2	6	20	0
神川町	72	48	26	27	5	27	3	5	16	0
上里町	127	81	46	47	19	35	6	13	36	0
寄居町	113	66	38	45	5	37	0	6	33	0
計		100.0	57.6	68.2	7.6	56.1	0.0	9.1	50.0	0.0
(10)秩父地域	510	359	194	208	73	162	18	60	158	5
計		100.0	54.0	57.9	20.3	45.1	5.0	16.7	44.0	1.4
秩父市	325	227	129	130	49	101	12	35	108	3
横瀬町	23	16	8	8	5	6	1	2	8	0
皆野町	50	35	18	22	4	17	1	9	11	1
長瀨町	44	33	13	21	6	20	1	5	18	0
小鹿野町	68	48	26	27	9	18	3	9	13	1
計		100.0	54.2	56.3	18.8	37.5	6.3	18.8	27.1	2.1

インターネット販売を利用する時に重視すること

(上段:実数 下段:%)

重視すること 居住地	回収票数	インターネット販売を利用する時に重視すること								
		有効数合計	価格	商品の評価	出店者 (サイトの 評価)	サイトの 見やすさ	支払い 決済方法	送料	ポイント・ 特典	その他
埼玉県合計	18,600	12,592 100.0	11,037 87.7	7,441 59.1	2,234 17.7	1,112 8.8	1,718 13.6	5,703 45.3	1,681 13.3	183 1.5
(1)さいたま市	2,560	1,842 100.0	1,613 87.6	1,055 57.3	366 19.9	181 9.8	232 12.6	853 46.3	237 12.9	26 1.4
計	2,560	1,842 100.0	1,613 87.6	1,055 57.3	366 19.9	181 9.8	232 12.6	853 46.3	237 12.9	26 1.4
(2)南部地域	1,578	1,125 100.0	984 87.5	678 60.3	181 16.1	105 9.3	153 13.6	506 45.0	156 13.9	17 1.5
計	1,204	860 100.0	757 88.0	523 60.8	144 16.7	71 8.3	123 14.3	395 45.9	120 14.0	13 1.5
川口市	120	79 100.0	64 81.0	46 58.2	11 13.9	16 20.3	12 15.2	35 44.3	8 10.1	3 3.8
蕨市	254	186 100.0	163 87.6	109 58.6	26 14.0	18 9.7	18 9.7	76 40.9	28 15.1	1 0.5
戸田市	254	186 100.0	163 87.6	109 58.6	26 14.0	18 9.7	18 9.7	76 40.9	28 15.1	1 0.5
(3)南西部地域	1,689	1,188 100.0	1,042 87.7	712 59.9	188 15.8	104 8.8	152 12.8	587 49.4	168 14.1	24 2.0
計	233	174 100.0	153 87.9	101 58.0	28 16.1	12 6.9	28 16.1	97 55.7	23 13.2	1 0.6
朝霞市	154	123 100.0	105 85.4	75 61.0	22 17.9	7 5.7	19 15.4	57 46.3	16 13.0	4 3.3
志木市	210	152 100.0	133 87.5	81 53.3	24 15.8	17 11.2	19 12.5	84 55.3	22 14.5	3 2.0
和光市	430	298 100.0	255 85.6	174 58.4	44 14.8	31 10.4	44 14.8	145 48.7	41 13.8	7 2.3
新座市	268	180 100.0	167 92.8	121 67.2	41 22.8	10 5.6	21 11.7	84 46.7	25 13.9	5 2.8
富士見市	273	179 100.0	152 84.9	110 61.5	18 10.1	18 10.1	12 6.7	83 46.4	30 16.8	3 1.7
ふじみ野市	121	82 100.0	77 93.9	50 61.0	11 13.4	9 11.0	9 11.0	37 45.1	11 13.4	1 1.2
三芳町	2,716	1,788 100.0	1,569 87.8	1,052 58.8	333 18.6	150 8.4	231 12.9	818 45.7	245 13.7	17 1.0
(4)東部	495	325 100.0	288 88.6	202 62.2	59 18.2	29 8.9	36 11.1	146 44.9	39 12.0	4 1.2
春日部市	545	364 100.0	323 88.7	190 52.2	67 18.4	36 9.9	40 11.0	170 46.7	50 13.7	3 0.8
草加市	716	469 100.0	413 88.1	291 62.0	88 18.8	34 7.2	62 13.2	220 46.9	69 14.7	4 0.9
越谷市	256	184 100.0	151 82.1	118 64.1	25 13.6	16 8.7	31 16.8	71 38.6	27 14.7	2 1.1
八潮市	425	268 100.0	234 87.3	153 57.1	53 19.8	25 9.3	32 11.9	126 47.0	44 16.4	4 1.5
三郷市	190	130 100.0	118 90.8	69 53.1	28 21.5	9 6.9	21 16.2	59 45.4	13 10.0	0 0.0
吉川市	89	48 100.0	42 87.5	29 60.4	13 27.1	1 2.1	9 18.8	26 54.2	3 6.3	0 0.0
松伏町	1,414	955 100.0	848 88.8	565 59.2	170 17.8	86 9.0	125 13.1	426 44.6	128 13.4	17 1.8
(5)県央地域	414	278 100.0	249 89.6	171 61.5	47 16.9	19 6.8	41 14.7	122 43.9	43 15.5	5 1.8
鴻巣市	523	363 100.0	321 88.4	212 58.4	65 17.9	40 11.0	46 12.7	170 46.8	44 12.1	6 1.7
上尾市	181	117 100.0	106 90.6	71 60.7	22 18.8	15 12.8	12 10.3	43 36.8	13 11.1	2 1.7
桶川市	180	125 100.0	103 82.4	69 55.2	28 22.4	8 6.4	19 15.2	54 43.2	21 16.8	3 2.4
北本市	116	72 100.0	69 95.8	42 58.3	8 11.1	4 5.6	7 9.7	37 51.4	7 9.7	1 1.4
伊奈町	2,346	1,558 100.0	1,355 87.0	933 59.9	275 17.7	121 7.8	245 15.7	686 44.0	205 13.2	20 1.3
(6)川越比企地域	784	533 100.0	471 88.4	329 61.7	86 16.1	34 6.4	77 14.4	243 45.6	80 15.0	3 0.6
川越市	275	177 100.0	150 84.7	106 59.9	33 18.6	15 8.5	30 16.9	70 39.5	22 12.4	4 2.3
東松山市	326	209 100.0	186 89.0	116 55.5	28 13.4	20 9.6	25 12.0	100 47.8	25 12.0	7 3.3
坂戸市	226	155 100.0	133 85.8	97 62.6	27 17.4	11 7.1	26 16.8	65 41.9	26 16.8	2 1.3
鶴ヶ島市	93	54 100.0	46 85.2	36 66.7	7 13.0	4 7.4	6 11.1	32 59.3	4 7.4	1 1.9
毛呂山町	37	29 100.0	27 93.1	17 58.6	6 20.7	1 3.4	9 31.0	11 37.9	1 3.4	1 3.4
越生町	76	51 100.0	45 88.2	32 62.7	4 7.8	5 9.8	14 27.5	23 45.1	8 15.7	0 0.0
滑川町	60	41 100.0	34 82.9	25 61.0	11 26.8	4 9.8	4 9.8	19 46.3	7 17.1	0 0.0
嵐山町	114	71 100.0	60 84.5	41 57.7	17 23.9	4 5.6	12 16.9	31 43.7	9 12.7	0 0.0
小川町	98	63 100.0	54 85.7	34 54.0	16 25.4	7 11.1	11 17.5	25 39.7	2 3.2	2 3.2
川島町	104	68 100.0	56 82.4	39 57.4	15 22.1	7 10.3	15 22.1	24 35.3	10 14.7	0 0.0
吉見町	73	48 100.0	43 89.6	28 58.3	10 20.8	5 10.4	9 18.8	21 43.8	3 6.3	0 0.0
鳩山町	64	45 100.0	37 82.2	25 55.6	9 20.0	4 8.9	5 11.1	16 35.6	6 13.3	0 0.0
ときがわ町	16	14 100.0	13 92.9	8 57.1	6 42.9	0 0.0	2 14.3	6 42.9	2 14.3	0 0.0
東秩父村										

(上段:実数 下段:%)

重視すること 居住地	回収票数	インターネット販売を利用する時に重視すること								
		有効数合計	価格	商品の評価	出店者 (サイト)の 評価	サイトの 見やすさ	支払い 決済方法	送料	ポイント・ 特典	その他
(7)西部地域	1,747	1,191	1059	698	204	98	155	557	137	17
計		100.0	88.9	58.6	17.1	8.2	13.0	46.8	11.5	1.4
所沢市	731	505	447	292	86	47	68	229	59	6
		100.0	88.5	57.8	17.0	9.3	13.5	45.3	11.7	1.2
飯能市	245	166	143	104	27	13	19	79	21	5
		100.0	86.1	62.7	16.3	7.8	11.4	47.6	12.7	3.0
狭山市	351	237	213	142	36	20	28	118	22	2
		100.0	89.9	59.9	15.2	8.4	11.8	49.8	9.3	0.8
入間市	276	180	161	100	36	8	23	83	22	3
		100.0	89.4	55.6	20.0	4.4	12.8	46.1	12.2	1.7
日高市	144	103	95	60	19	10	17	48	13	1
		100.0	92.2	58.3	18.4	9.7	16.5	46.6	12.6	1.0
(8)利根地域	2,274	1,450	1253	846	271	142	217	638	191	25
計		100.0	86.4	58.3	18.7	9.8	15.0	44.0	13.2	1.7
行田市	328	211	182	134	34	17	38	82	19	3
		100.0	86.3	63.5	16.1	8.1	18.0	38.9	9.0	1.4
加須市	536	329	278	193	60	36	52	152	43	8
		100.0	84.5	58.7	18.2	10.9	15.8	46.2	13.1	2.4
羽生市	236	148	129	90	35	14	22	50	13	3
		100.0	87.2	60.8	23.6	9.5	14.9	33.8	8.8	2.0
久喜市	528	340	295	176	64	35	50	157	54	4
		100.0	86.8	51.8	18.8	10.3	14.7	46.2	15.9	1.2
蓮田市	212	142	122	83	31	17	27	59	15	1
		100.0	85.9	58.5	21.8	12.0	19.0	41.5	10.6	0.7
幸手市	172	115	100	64	17	10	15	54	20	4
		100.0	87.0	55.7	14.8	8.7	13.0	47.0	17.4	3.5
白岡市	119	76	71	51	14	3	8	42	11	0
		100.0	93.4	67.1	18.4	3.9	10.5	55.3	14.5	0.0
宮代町	71	44	39	28	8	5	2	23	7	0
		100.0	88.6	63.6	18.2	11.4	4.5	52.3	15.9	0.0
杉戸町	72	45	37	27	8	5	3	19	9	2
		100.0	82.2	60.0	17.8	11.1	6.7	42.2	20.0	4.4
(9)北部地域	1766	1136	999	687	178	100	165	471	165	14
計		100.0	87.9	60.5	15.7	8.8	14.5	41.5	14.5	1.2
熊谷市	646	422	367	247	70	37	64	179	55	5
		100.0	87.0	58.5	16.6	8.8	15.2	42.4	13.0	1.2
本庄市	261	166	142	103	26	14	21	64	29	5
		100.0	85.5	62.0	15.7	8.4	12.7	38.6	17.5	3.0
深谷市	478	301	269	183	54	23	38	132	35	3
		100.0	89.4	60.8	17.9	7.6	12.6	43.9	11.6	1.0
美里町	69	49	43	31	5	6	6	18	10	1
		100.0	87.8	63.3	10.2	12.2	12.2	36.7	20.4	2.0
神川町	72	48	44	27	4	5	10	19	8	0
		100.0	91.7	56.3	8.3	10.4	20.8	39.6	16.7	0.0
上里町	127	83	71	51	12	6	14	38	16	0
		100.0	85.5	61.4	14.5	7.2	16.9	45.8	19.3	0.0
寄居町	113	67	63	45	7	9	12	21	12	0
		100.0	94.0	67.2	10.4	13.4	17.9	31.3	17.9	0.0
(10)秩父地域	510	359	315	215	68	25	43	161	49	6
計		100.0	87.7	59.9	18.9	7.0	12.0	44.8	13.6	1.7
秩父市	325	228	200	140	45	19	26	96	32	3
		100.0	87.7	61.4	19.7	8.3	11.4	42.1	14.0	1.3
横瀬町	23	15	15	12	1	0	0	10	1	1
		100.0	100.0	80.0	6.7	0.0	0.0	66.7	6.7	6.7
皆野町	50	37	31	20	9	2	6	19	6	1
		100.0	83.8	54.1	24.3	5.4	16.2	51.4	16.2	2.7
長瀨町	44	32	26	19	4	3	8	17	2	0
		100.0	81.3	59.4	12.5	9.4	25.0	53.1	6.3	0.0
小鹿野町	68	47	43	24	9	1	3	19	8	1
		100.0	91.5	51.1	19.1	2.1	6.4	40.4	17.0	2.1

インターネット販売を利用していない理由

(上段:実数 下段:%)

理由	回収票数	インターネット販売を利用していない理由						
		有効数合計	実際に商品を見て決めた	送料がかかる	商品が選びにくい	商品の受け取りがわずらわしい	支払決済の安全性、個人情報漏洩への不安	インターネットを利用できない/使えない
居住地								
埼玉県合計	18,600	5,186 100.0	4,154 80.1	1,650 31.8	921 17.8	778 15.0	1,734 33.4	817 15.8
(1)さいたま市	2,560	608 100.0	499 82.1	183 30.1	110 18.1	94 15.5	199 32.7	70 11.5
計	2,560	608 100.0	499 82.1	183 30.1	110 18.1	94 15.5	199 32.7	70 11.5
(2)南部地域	1,578	392 100.0	317 80.9	108 27.6	76 19.4	64 16.3	139 35.5	44 11.2
計	1,578	392 100.0	317 80.9	108 27.6	76 19.4	64 16.3	139 35.5	44 11.2
川口市	1,204	302 100.0	242 80.1	85 28.1	56 18.5	50 16.6	108 35.8	39 12.9
蕨市	120	34 100.0	28 82.4	7 20.6	6 17.6	3 8.8	12 35.3	4 11.8
戸田市	254	56 100.0	47 83.9	16 28.6	14 25.0	11 19.6	19 33.9	1 1.8
(3)南西部地域	1,689	426 100.0	349 81.9	134 31.5	86 20.2	70 16.4	152 35.7	67 15.7
計	1,689	426 100.0	349 81.9	134 31.5	86 20.2	70 16.4	152 35.7	67 15.7
朝霞市	233	51 100.0	44 86.3	18 35.3	17 33.3	9 17.6	23 45.1	8 15.7
志木市	154	24 100.0	15 62.5	3 12.5	4 16.7	3 12.5	6 25.0	8 33.3
和光市	210	47 100.0	39 83.0	11 23.4	9 19.1	13 27.7	17 36.2	10 21.3
新座市	430	112 100.0	97 86.6	48 42.9	19 17.0	16 14.3	43 38.4	14 12.5
富士見市	268	76 100.0	62 81.6	21 27.6	14 18.4	10 13.2	22 28.9	9 11.8
ふじみ野市	273	82 100.0	68 82.9	22 26.8	19 23.2	15 18.3	32 39.0	13 15.9
三芳町	121	34 100.0	24 70.6	11 32.4	4 11.8	4 11.8	9 26.5	5 14.7
(4)東部	2,716	792 100.0	631 79.7	243 30.7	148 18.7	117 14.8	243 30.7	138 17.4
計	2,716	792 100.0	631 79.7	243 30.7	148 18.7	117 14.8	243 30.7	138 17.4
春日部市	495	144 100.0	113 78.5	38 26.4	24 16.7	15 10.4	47 32.6	30 20.8
草加市	545	157 100.0	129 82.2	45 28.7	31 19.7	26 16.6	44 28.0	22 14.0
越谷市	716	207 100.0	164 79.2	78 37.7	39 18.8	38 18.4	64 30.9	27 13.0
八潮市	256	63 100.0	51 81.0	19 30.2	9 14.3	9 14.3	18 28.6	11 17.5
三郷市	425	135 100.0	107 79.3	35 25.9	29 21.5	18 13.3	36 26.7	34 25.2
吉川市	190	51 100.0	42 82.4	16 31.4	10 19.6	5 9.8	22 43.1	9 17.6
松伏町	89	35 100.0	25 71.4	12 34.3	6 17.1	6 17.1	12 34.3	5 14.3
(5)県央地域	1,414	399 100.0	300 75.2	134 33.6	75 18.8	57 14.3	129 32.3	65 16.3
計	1,414	399 100.0	300 75.2	134 33.6	75 18.8	57 14.3	129 32.3	65 16.3
鴻巣市	414	120 100.0	92 76.7	36 30.0	20 16.7	18 15.0	36 30.0	23 19.2
上尾市	523	138 100.0	108 78.3	52 37.7	29 21.0	19 13.8	50 36.2	16 11.6
桶川市	181	56 100.0	41 73.2	16 28.6	10 17.9	8 14.3	20 35.7	8 14.3
北本市	180	49 100.0	34 69.4	17 34.7	9 18.4	2 4.1	12 24.5	14 28.6
伊奈町	116	36 100.0	25 69.4	13 36.1	7 19.4	10 27.8	11 30.6	4 11.1
(6)川越比企地域	2,346	678 100.0	537 79.2	229 33.8	115 17.0	99 14.6	221 32.6	108 15.9
計	2,346	678 100.0	537 79.2	229 33.8	115 17.0	99 14.6	221 32.6	108 15.9
川越市	784	205 100.0	163 79.5	78 38.0	43 21.0	25 12.2	63 30.7	28 13.7
東松山市	275	90 100.0	77 85.6	29 32.2	17 18.9	15 16.7	22 24.4	10 11.1
坂戸市	326	95 100.0	82 86.3	32 33.7	8 8.4	15 15.8	34 35.8	12 12.6
鶴ヶ島市	226	62 100.0	45 72.6	24 38.7	10 16.1	13 21.0	20 32.3	10 16.1
毛呂山町	93	35 100.0	27 77.1	13 37.1	7 20.0	6 17.1	11 31.4	4 11.4
越生町	37	8 100.0	6 75.0	3 37.5	0 0.0	3 37.5	1 12.5	2 25.0
滑川町	76	23 100.0	16 69.6	7 30.4	5 21.7	7 30.4	14 60.9	4 17.4
嵐山町	60	17 100.0	14 82.4	3 17.6	2 11.8	1 5.9	6 35.3	8 47.1
小川町	114	41 100.0	34 82.9	11 26.8	4 9.8	3 7.3	14 34.1	6 14.6
川島町	98	30 100.0	22 73.3	5 16.7	5 16.7	1 3.3	12 40.0	6 20.0
吉見町	104	31 100.0	25 80.6	10 32.3	5 16.1	4 12.9	11 35.5	6 19.4
鳩山町	73	22 100.0	14 63.6	8 36.4	6 27.3	2 9.1	5 22.7	8 36.4
ときがわ町	64	18 100.0	12 66.7	6 33.3	2 11.1	4 22.2	7 38.9	3 16.7
東秩父村	16	1 100.0	0 0.0	0 0.0	1 100.0	0 0.0	1 100.0	1 100.0

(上段:実数 下段:%)

理由	回収票数	インターネット販売を利用していない理由						
		有効数合計	実際に商品を見て決めた	送料がかかる	商品が選びにくい	商品の受け取りがわずらわしい	支払決済の安全性、個人情報漏洩への不安	インターネットを利用できない・使えない
(7)西部地域	1,747	484	385	150	84	79	166	75
計		100.0	79.5	31.0	17.4	16.3	34.3	15.5
所沢市	731	194	152	62	41	29	76	27
飯能市	245	68	52	16	10	8	27	12
狭山市	351	101	83	34	13	18	35	14
入間市	276	84	71	30	16	18	24	14
日高市	144	37	27	8	4	6	4	8
(8)利根地域	2,274	715	581	261	112	94	237	138
計		100.0	81.3	36.5	15.7	13.1	33.1	19.3
行田市	328	105	88	40	12	16	39	18
加須市	536	173	142	70	27	21	53	33
羽生市	236	77	57	28	18	10	24	16
久喜市	528	161	140	52	28	22	47	31
蓮田市	212	65	53	21	11	6	29	9
幸手市	172	50	36	21	3	4	20	12
白岡市	119	40	32	16	6	7	14	6
宮代町	71	21	16	5	5	5	6	3
杉戸町	72	23	17	8	2	3	5	10
(9)北部地域	1766	563	449	166	91	86	197	91
計		100.0	79.8	29.5	16.2	15.3	35.0	16.2
熊谷市	646	207	165	52	32	34	72	32
本庄市	261	84	64	24	13	7	30	21
深谷市	478	157	128	51	23	27	54	19
美里町	69	17	14	9	3	4	5	4
神川町	72	22	17	5	5	1	6	2
上里町	127	38	34	15	11	8	15	5
寄居町	113	38	27	10	4	5	15	8
(10)秩父地域	510	129	106	42	24	18	51	21
計		100.0	82.2	32.6	18.6	14.0	39.5	16.3
秩父市	325	84	70	31	13	12	34	13
横瀬町	23	7	6	0	0	2	4	1
皆野町	50	13	11	4	5	3	4	1
長瀨町	44	7	4	2	2	0	3	2
小鹿野町	68	18	15	5	4	1	6	4

8 地元商店・商店街の利用

地元商店・商店街の利用頻度

(上段:実数 下段:%)

利用頻度 居住地	回収票数	地元商店・商店街の利用頻度					
		有効数合計	ほとんど毎日	週3～4回 程度	週1～2回 程度	月に1～3回	ほとんど 利用しない
埼玉県合計	18,600	18,254	722	1,369	2,198	3,011	10,954
		100.0	4.0	7.5	12.0	16.5	60.0
(1)さいたま市	2,560	2,517	87	207	351	388	1,484
計		100.0	3.5	8.2	13.9	15.4	59.0
さいたま市	2,560	2,517	87	207	351	388	1,484
		100.0	3.5	8.2	13.9	15.4	59.0
(2)南部地域	1,578	1,546	70	104	173	289	910
計		100.0	4.5	6.7	11.2	18.7	58.9
川口市	1,204	1,178	63	87	135	210	683
		100.0	5.3	7.4	11.5	17.8	58.0
蕨市	120	119	2	2	15	31	69
		100.0	1.7	1.7	12.6	26.1	58.0
戸田市	254	249	5	15	23	48	158
		100.0	2.0	6.0	9.2	19.3	63.5
(3)南西部地域	1,689	1,668	113	196	265	276	818
計		100.0	6.8	11.8	15.9	16.5	49.0
朝霞市	233	229	14	19	32	32	132
		100.0	6.1	8.3	14.0	14.0	57.6
志木市	154	153	5	24	23	25	76
		100.0	3.3	15.7	15.0	16.3	49.7
和光市	210	208	10	35	47	30	86
		100.0	4.8	16.8	22.6	14.4	41.3
新座市	430	423	31	44	56	72	220
		100.0	7.3	10.4	13.2	17.0	52.0
富士見市	268	264	27	38	55	48	96
		100.0	10.2	14.4	20.8	18.2	36.4
ふじみ野市	273	272	15	23	37	52	145
		100.0	5.5	8.5	13.6	19.1	53.3
三芳町	121	119	11	13	15	17	63
		100.0	9.2	10.9	12.6	14.3	52.9
(4)東部	2,716	2,656	130	219	327	423	1,557
計		100.0	4.9	8.2	12.3	15.9	58.6
春日部市	495	483	18	41	61	100	263
		100.0	3.7	8.5	12.6	20.7	54.5
草加市	545	531	22	37	62	77	333
		100.0	4.1	7.0	11.7	14.5	62.7
越谷市	716	705	39	45	82	123	416
		100.0	5.5	6.4	11.6	17.4	59.0
八潮市	256	247	15	25	25	42	140
		100.0	6.1	10.1	10.1	17.0	56.7
三郷市	425	420	25	47	60	51	237
		100.0	6.0	11.2	14.3	12.1	56.4
吉川市	190	184	9	16	23	22	114
		100.0	4.9	8.7	12.5	12.0	62.0
松伏町	89	86	2	8	14	8	54
		100.0	2.3	9.3	16.3	9.3	62.8
(5)県央地域	1,414	1,390	53	89	133	198	917
計		100.0	3.8	6.4	9.6	14.2	66.0
鴻巣市	414	406	8	21	23	58	296
		100.0	2.0	5.2	5.7	14.3	72.9
上尾市	523	516	20	34	73	60	329
		100.0	3.9	6.6	14.1	11.6	63.8
桶川市	181	179	9	7	5	20	138
		100.0	5.0	3.9	2.8	11.2	77.1
北本市	180	176	11	19	16	33	97
		100.0	6.3	10.8	9.1	18.8	55.1
伊奈町	116	113	5	8	16	27	57
		100.0	4.4	7.1	14.2	23.9	50.4
(6)川越比企地域	2,346	2,300	70	142	278	387	1,423
計		100.0	3.0	6.2	12.1	16.8	61.9
川越市	784	759	21	37	97	154	450
		100.0	2.8	4.9	12.8	20.3	59.3
東松山市	275	273	10	14	20	36	193
		100.0	3.7	5.1	7.3	13.2	70.7
坂戸市	326	322	6	17	46	44	209
		100.0	1.9	5.3	14.3	13.7	64.9
鶴ヶ島市	226	223	5	13	24	35	146
		100.0	2.2	5.8	10.8	15.7	65.5
毛呂山町	93	92	0	4	10	10	68
		100.0	0.0	4.3	10.9	10.9	73.9
越生町	37	37	0	1	3	9	24
		100.0	0.0	2.7	8.1	24.3	64.9
滑川町	76	76	2	8	8	13	45
		100.0	2.6	10.5	10.5	17.1	59.2
嵐山町	60	59	1	7	7	7	37
		100.0	1.7	11.9	11.9	11.9	62.7
小川町	114	113	3	15	14	19	62
		100.0	2.7	13.3	12.4	16.8	54.9
川島町	98	95	6	7	13	9	60
		100.0	6.3	7.4	13.7	9.5	63.2
吉見町	104	101	3	7	11	17	63
		100.0	3.0	6.9	10.9	16.8	62.4
鳩山町	73	70	10	8	10	12	30
		100.0	14.3	11.4	14.3	17.1	42.9
ときがわ町	64	64	2	4	15	20	23
		100.0	3.1	6.3	23.4	31.3	35.9
東秩父村	16	16	1	0	0	2	13
		100.0	6.3	0.0	0.0	12.5	81.3

(上段:実数 下段:%)

利用頻度 居住地	回収票数	地元商店・商店街の利用頻度					
		有効数合計	ほとんど毎日	週3~4回 程度	週1~2回 程度	月に1~3回	ほとんど 利用しない
(7)西部地域	1,747	1,724	67	129	199	309	1,020
計		100.0	3.9	7.5	11.5	17.9	59.2
所沢市	731	716	44	80	99	124	369
		100.0	6.1	11.2	13.8	17.3	51.5
飯能市	245	242	1	11	23	46	161
		100.0	0.4	4.5	9.5	19.0	66.5
狭山市	351	349	11	16	41	64	217
		100.0	3.2	4.6	11.7	18.3	62.2
入間市	276	274	7	13	17	47	190
		100.0	2.6	4.7	6.2	17.2	69.3
日高市	144	143	4	9	19	28	83
		100.0	2.8	6.3	13.3	19.6	58.0
(8)利根地域	2,274	2,227	54	119	218	372	1,464
計		100.0	2.4	5.3	9.8	16.7	65.7
行田市	328	322	7	13	31	67	204
		100.0	2.2	4.0	9.6	20.8	63.4
加須市	536	526	10	22	61	91	342
		100.0	1.9	4.2	11.6	17.3	65.0
羽生市	236	230	15	22	24	37	132
		100.0	6.5	9.6	10.4	16.1	57.4
久喜市	528	516	12	24	37	85	358
		100.0	2.3	4.7	7.2	16.5	69.4
蓮田市	212	209	3	19	22	37	128
		100.0	1.4	9.1	10.5	17.7	61.2
幸手市	172	168	3	6	6	29	124
		100.0	1.8	3.6	3.6	17.3	73.8
白岡市	119	117	1	4	11	8	93
		100.0	0.9	3.4	9.4	6.8	79.5
宮代町	71	68	1	5	10	7	45
		100.0	1.5	7.4	14.7	10.3	66.2
杉戸町	72	71	2	4	16	11	38
		100.0	2.8	5.6	22.5	15.5	53.5
(9)北部地域	1,766	1,732	39	90	171	283	1,149
計		100.0	2.3	5.2	9.9	16.3	66.3
熊谷市	646	637	14	33	54	95	441
		100.0	2.2	5.2	8.5	14.9	69.2
本庄市	261	256	2	14	22	46	172
		100.0	0.8	5.5	8.6	18.0	67.2
深谷市	478	465	14	15	53	77	306
		100.0	3.0	3.2	11.4	16.6	65.8
美里町	69	66	0	2	4	14	46
		100.0	0.0	3.0	6.1	21.2	69.7
神川町	72	72	2	10	12	17	31
		100.0	2.8	13.9	16.7	23.6	43.1
上里町	127	124	6	11	14	10	83
		100.0	4.8	8.9	11.3	8.1	66.9
寄居町	113	112	1	5	12	24	70
		100.0	0.9	4.5	10.7	21.4	62.5
(10)秩父地域	510	494	39	74	83	86	212
計		100.0	7.9	15.0	16.8	17.4	42.9
秩父市	325	316	25	56	41	54	140
		100.0	7.9	17.7	13.0	17.1	44.3
横瀬町	23	23	2	1	4	8	8
		100.0	8.7	4.3	17.4	34.8	34.8
皆野町	50	49	7	6	13	6	17
		100.0	14.3	12.2	26.5	12.2	34.7
長瀨町	44	39	3	5	11	2	18
		100.0	7.7	12.8	28.2	5.1	46.2
小鹿野町	68	67	2	6	14	16	29
		100.0	3.0	9.0	20.9	23.9	43.3

地元商店・商店街をほとんど利用しない理由

(上段:実数 下段:%)

理由	回収票数	地元商店・商店街をほとんど利用しない理由													
		有効数 合計	価格が高 い	品質・鮮 度がよく ない	品ぞろえ がよくな い	1か所で 買物が済 まない	接客がよ くない	入りにく い雰囲気	券面気が 暗い	駐車場が ない	閉店時間 が早い	店ごとに 休業日が 違う	地元に向 店・商店 街がない	その他	
居住地															
埼玉県合計	18,600	10,775 100.0	2,695 25.0	351 3.3	1,941 18.0	5,830 54.1	129 1.2	2,180 20.2	432 4.0	3,294 30.6	615 5.7	143 1.3	3,253 30.2	492 4.6	
(1)さいたま市	計	2,560	1,468 100.0	270 18.4	44 3.0	222 15.1	690 47.0	16 1.1	224 15.3	52 3.5	372 25.3	72 4.9	17 1.2	631 43.0	51 3.5
	さいたま市	2,560	1,468 100.0	270 18.4	44 3.0	222 15.1	690 47.0	16 1.1	224 15.3	52 3.5	372 25.3	72 4.9	17 1.2	631 43.0	51 3.5
(2)南部地域	計	1,578	900 100.0	219 24.3	22 2.4	136 15.1	481 53.4	9 1.0	171 19.0	32 3.6	259 28.8	57 6.3	14 1.6	288 32.0	49 5.4
	川口市	1,204	678 100.0	168 24.8	14 2.1	99 14.6	353 52.1	7 1.0	109 16.1	23 3.4	202 29.8	36 5.3	11 1.6	234 34.5	38 5.6
	蕨市	120	68 100.0	18 26.5	2 2.9	15 22.1	41 60.3	0 0.0	23 33.8	8 11.8	23 33.8	7 10.3	2 2.9	4 5.9	6 8.8
	戸田市	254	154 100.0	33 21.4	6 3.9	22 14.3	87 56.5	2 1.3	39 25.3	1 0.6	34 22.1	14 9.1	1 0.6	50 32.5	5 3.2
(3)南西部地域	計	1,689	805 100.0	161 20.0	34 4.2	142 17.6	420 52.2	8 1.0	134 16.6	29 3.6	198 24.6	37 4.6	15 1.9	299 37.1	44 5.5
	朝霞市	233	130 100.0	24 18.5	6 4.6	19 14.6	66 50.8	2 1.5	21 16.2	2 1.5	30 23.1	6 4.6	3 2.3	47 36.2	8 6.2
	志木市	154	74 100.0	17 23.0	4 5.4	20 27.0	49 66.2	0 0.0	17 23.0	4 5.4	14 18.9	4 5.4	1 1.4	14 18.9	6 8.1
	和光市	210	85 100.0	16 18.8	3 3.5	15 17.6	47 55.3	0 0.0	11 12.9	4 4.7	25 29.4	2 2.4	1 1.2	31 36.5	4 4.7
	新座市	430	216 100.0	51 23.6	13 6.0	38 17.6	100 46.3	3 1.4	34 15.7	4 1.9	50 23.1	11 5.1	4 1.9	95 44.0	7 3.2
	富士見市	268	94 100.0	15 16.0	6 6.4	21 22.3	51 54.3	0 0.0	17 18.1	4 4.3	29 30.9	6 6.4	2 2.1	33 35.1	4 4.3
	ふじみ野市	273	143 100.0	27 18.9	1 0.7	20 14.0	85 59.4	3 2.1	27 18.9	8 5.6	38 26.6	7 4.9	4 2.8	45 31.5	10 7.0
	三芳町	121	63 100.0	11 17.5	1 1.6	9 14.3	22 34.9	0 0.0	7 11.1	3 4.8	12 19.0	1 1.6	0 0.0	34 54.0	5 7.9
(4)東部	計	2,716	1,526 100.0	371 24.3	49 3.2	244 16.0	840 55.0	12 0.8	313 20.5	64 4.2	402 26.3	76 5.0	17 1.1	486 31.8	66 4.3
	春日部市	495	256 100.0	69 27.0	17 6.6	40 15.6	156 60.9	6 2.3	69 27.0	15 5.9	84 32.8	16 6.3	1 0.4	51 19.9	9 3.5
	草加市	545	326 100.0	102 31.3	3 0.9	58 17.8	200 61.3	0 0.0	68 20.9	8 2.5	80 24.5	12 3.7	5 1.5	89 27.3	9 2.8
	越谷市	716	411 100.0	87 21.2	4 1.0	63 15.3	218 53.0	0 0.0	89 21.7	20 4.9	122 29.7	17 4.1	4 1.0	145 35.3	18 4.4
	八潮市	256	139 100.0	33 23.7	6 4.3	25 18.0	65 46.8	1 0.7	21 15.1	3 2.2	31 22.3	6 4.3	1 0.7	60 43.2	6 4.3
	三郷市	425	234 100.0	46 19.7	13 5.6	42 17.9	121 51.7	5 2.1	42 17.9	13 5.6	49 20.9	14 6.0	4 1.7	79 33.8	13 5.6
	吉川市	190	108 100.0	18 16.7	5 4.6	10 9.3	54 50.0	0 0.0	18 16.7	5 4.6	28 25.9	5 4.6	1 0.9	42 38.9	8 7.4
	松伏町	89	52 100.0	16 30.8	1 1.9	6 11.5	26 50.0	0 0.0	6 11.5	0 0.0	8 15.4	6 11.5	1 1.9	20 38.5	3 5.8
(5)県央地域	計	1,414	901 100.0	238 26.4	29 3.2	142 15.8	481 53.4	11 1.2	229 25.4	36 4.0	281 31.2	39 4.3	14 1.6	266 29.5	40 4.4
	鴻巣市	414	291 100.0	80 27.5	5 1.7	44 15.1	151 51.9	3 1.0	97 33.3	17 5.8	115 39.5	11 3.8	6 2.1	68 23.4	17 5.8
	上尾市	523	324 100.0	82 25.3	14 4.3	57 17.6	165 50.9	3 0.9	65 20.1	7 2.2	80 24.7	17 5.2	3 0.9	120 37.0	13 4.0
	桶川市	181	134 100.0	43 32.1	5 3.7	19 14.2	76 56.7	3 2.2	38 28.4	4 3.0	54 40.3	5 3.7	0 0.0	26 19.4	8 6.0
	北本市	180	95 100.0	21 22.1	3 3.2	13 13.7	58 61.1	2 2.1	19 20.0	4 4.2	22 23.2	2 2.1	3 3.2	29 30.5	1 1.1
	伊奈町	116	57 100.0	12 21.1	2 3.5	9 15.8	31 54.4	0 0.0	10 17.5	4 7.0	10 17.5	4 7.0	2 3.5	23 40.4	1 1.8
(6)川越比企地域	計	2,346	1,401 100.0	329 23.5	49 3.5	269 19.2	802 57.2	16 1.1	237 16.9	59 4.2	448 32.0	75 5.4	11 0.8	396 28.3	70 5.0
	川越市	784	444 100.0	86 19.4	10 2.3	56 12.6	247 55.6	3 0.7	64 14.4	11 2.5	153 34.5	19 4.3	2 0.5	147 33.1	20 4.5
	東松山市	275	187 100.0	45 24.1	3 1.6	40 21.4	110 58.8	1 0.5	33 17.6	4 2.1	85 45.5	8 4.3	1 0.5	36 19.3	14 7.5
	坂戸市	326	205 100.0	52 25.4	3 1.5	37 18.0	121 59.0	2 1.0	34 16.6	11 5.4	67 32.7	11 5.4	3 1.5	57 27.8	9 4.4
	鶴ヶ島市	226	144 100.0	32 22.2	2 1.4	13 9.0	83 57.6	3 2.1	35 24.3	5 3.5	49 34.0	6 4.2	1 0.7	47 32.6	3 2.1
	毛呂山町	93	67 100.0	16 23.9	2 3.0	12 17.9	42 62.7	0 0.0	19 28.4	11 16.4	33 49.3	4 6.0	2 3.0	7 10.4	4 6.0
	越生町	37	24 100.0	10 41.7	1 4.2	9 37.5	12 50.0	0 0.0	4 16.7	0 0.0	8 33.3	8 33.3	0 0.0	2 8.3	2 8.3
	滑川町	76	44 100.0	18 40.9	1 2.3	17 38.6	26 59.1	0 0.0	5 11.4	1 2.3	5 11.4	1 2.3	1 2.3	16 36.4	2 4.5
	嵐山町	60	37 100.0	8 21.6	0 0.0	7 18.9	22 59.5	0 0.0	8 21.6	0 0.0	14 37.8	3 8.1	0 0.0	8 21.6	3 8.1
	小川町	114	61 100.0	20 32.8	1 1.6	18 29.5	45 73.8	2 3.3	16 26.2	6 9.8	20 32.8	6 9.8	1 1.6	7 11.5	3 4.9
	川島町	98	60 100.0	18 30.0	9 15.0	19 31.7	31 51.7	0 0.0	4 6.7	0 0.0	4 6.7	2 3.3	0 0.0	24 40.0	3 5.0
	吉見町	104	62 100.0	13 21.0	15 24.2	24 38.7	28 45.2	4 6.5	3 4.8	8 12.9	3 4.8	2 3.2	0 0.0	20 32.3	4 6.5
	鳩山町	73	30 100.0	4 13.3	0 0.0	5 16.7	11 36.7	0 0.0	10 33.3	1 3.3	4 13.3	0 0.0	0 0.0	12 40.0	3 10.0
	ときがわ町	64	23 100.0	3 13.0	1 4.3	7 30.4	15 65.2	1 4.3	1 4.3	1 4.3	2 8.7	5 21.7	0 0.0	8 34.8	0 0.0
	東秩父村	16	13 100.0	4 30.8	1 7.7	5 38.5	9 69.2	0 0.0	0 7.7	0 0.0	1 7.7	0 0.0	0 0.0	5 38.5	0 0.0

(上段:実数 下段:%)

理由	回収票数	地元商店・商店街をほとんど利用しない理由													
		有効数 合計	価格が高 い	品質・鮮 度がよく ない	品ぞろえ がよくな い	1か所で 買物が済 まない	接客がよ くない	入りにく い雰囲気	雰囲気 が暗い	駐車場が ない	閉店時間 が早い	店ごとに 休業日が 違う	地元 に商店街 がない	その他	
(7)西部地域	計	1,747	1,003	280	30	194	546	11	192	30	354	63	16	277	50
			100.0	27.9	3.0	19.3	54.4	1.1	19.1	3.0	35.3	6.3	1.6	27.6	5.0
	所沢市	731	364	88	12	67	185	1	65	15	104	23	5	132	18
			100.0	24.2	3.3	18.4	50.8	0.3	17.9	4.1	28.6	6.3	1.4	36.3	4.9
	飯能市	245	156	53	4	25	93	2	32	5	91	8	1	13	14
			100.0	34.0	2.6	16.0	59.6	1.3	20.5	3.2	58.3	5.1	0.6	8.3	9.0
	狭山市	351	214	48	7	51	120	4	42	6	88	20	5	41	13
			100.0	22.4	3.3	23.8	56.1	1.9	19.6	2.8	41.1	9.3	2.3	19.2	6.1
	入間市	276	187	65	4	33	110	2	45	4	58	8	4	52	4
			100.0	34.8	2.1	17.6	58.8	1.1	24.1	2.1	31.0	4.3	2.1	27.8	2.1
	日高市	144	82	26	3	18	38	2	8	0	13	4	1	39	1
			100.0	31.7	3.7	22.0	46.3	2.4	9.8	0.0	15.9	4.9	1.2	47.6	1.2
(8)利根地域	計	2,274	1,435	430	58	304	819	25	373	87	518	112	24	274	71
			100.0	30.0	4.0	21.2	57.1	1.7	26.0	6.1	36.1	7.8	1.7	19.1	4.9
	行田市	328	199	62	16	45	98	1	53	13	77	19	6	46	1
			100.0	31.2	8.0	22.6	49.2	0.5	26.6	6.5	38.7	9.5	3.0	23.1	0.5
	加須市	536	336	108	12	78	206	4	94	23	108	28	2	57	18
			100.0	32.1	3.6	23.2	61.3	1.2	28.0	6.8	32.1	8.3	0.6	17.0	5.4
	羽生市	236	129	37	2	25	79	5	38	4	45	13	2	20	9
			100.0	28.7	1.6	19.4	61.2	3.9	29.5	3.1	34.9	10.1	1.6	15.5	7.0
	久喜市	528	353	94	14	75	201	8	104	29	125	27	6	59	15
			100.0	26.6	4.0	21.2	56.9	2.3	29.5	8.2	35.4	7.6	1.7	16.7	4.2
	蓮田市	212	127	24	4	17	65	3	24	3	37	9	5	42	7
			100.0	18.9	3.1	13.4	51.2	2.4	18.9	2.4	29.1	7.1	3.9	33.1	5.5
	幸手市	172	120	46	1	28	70	2	29	12	61	8	2	9	9
			100.0	38.3	0.8	23.3	58.3	1.7	24.2	10.0	50.8	6.7	1.7	7.5	7.5
	白岡市	119	91	35	4	19	49	2	15	2	37	1	1	22	6
			100.0	38.5	4.4	20.9	53.8	2.2	16.5	2.2	40.7	1.1	1.1	24.2	6.6
	宮代町	71	43	11	2	8	29	0	9	1	14	2	0	14	4
			100.0	25.6	4.7	18.6	67.4	0.0	20.9	2.3	32.6	4.7	0.0	32.6	9.3
	杉戸町	72	37	13	3	9	22	0	7	0	14	5	0	5	2
			100.0	35.1	8.1	24.3	59.5	0.0	18.9	0.0	37.8	13.5	0.0	13.5	5.4
(9)北部地域	計	1766	1128	308	28	224	634	18	256	40	402	70	14	301	47
			100.0	27.3	2.5	19.9	56.2	1.6	22.7	3.5	35.6	6.2	1.2	26.7	4.2
	熊谷市	646	434	108	10	62	216	7	94	11	152	24	6	154	14
			100.0	24.9	2.3	14.3	49.8	1.6	21.7	2.5	35.0	5.5	1.4	35.5	3.2
	本庄市	261	170	46	5	48	95	1	45	9	82	12	1	21	7
			100.0	27.1	2.9	28.2	55.9	0.6	26.5	5.3	48.2	7.1	0.6	12.4	4.1
	深谷市	478	299	86	5	55	193	2	61	9	106	21	2	69	16
			100.0	28.8	1.7	18.4	64.5	0.7	20.4	3.0	35.5	7.0	0.7	23.1	5.4
	美里町	69	45	17	1	15	26	3	8	2	5	1	0	12	2
			100.0	37.8	2.2	33.3	57.8	6.7	17.8	4.4	11.1	2.2	0.0	26.7	4.4
	神川町	72	29	11	5	10	14	0	4	3	3	0	1	3	1
			100.0	37.9	17.2	34.5	48.3	0.0	13.8	10.3	10.3	0.0	3.4	10.3	3.4
	上里町	127	82	22	1	12	46	1	17	1	21	8	3	35	5
			100.0	26.8	1.2	14.6	56.1	1.2	20.7	1.2	25.6	9.8	3.7	42.7	6.1
	寄居町	113	69	18	1	22	44	4	27	5	33	4	1	7	2
			100.0	26.1	1.4	31.9	63.8	5.8	39.1	7.2	47.8	5.8	1.4	10.1	2.9
(10)秩父地域	計	510	208	89	8	64	117	3	51	3	60	14	1	35	4
			100.0	42.8	3.8	30.8	56.3	1.4	24.5	1.4	28.8	6.7	0.5	16.8	1.9
	秩父市	325	138	58	3	44	84	1	33	0	47	9	0	23	2
			100.0	42.0	2.2	31.9	60.9	0.7	23.9	0.0	34.1	6.5	0.0	16.7	1.4
	横瀬町	23	8	5	0	0	2	0	1	0	0	0	0	2	0
			100.0	62.5	0.0	0.0	25.0	0.0	12.5	0.0	0.0	0.0	0.0	25.0	0.0
	皆野町	50	17	7	0	5	11	1	8	2	3	1	0	1	1
			100.0	41.2	0.0	29.4	64.7	5.9	47.1	11.8	17.6	5.9	0.0	5.9	5.9
	長瀬町	44	18	3	3	6	7	1	2	1	4	0	1	7	0
			100.0	16.7	16.7	33.3	38.9	5.6	11.1	5.6	22.2	0.0	5.6	38.9	0.0
	小鹿野町	68	27	16	2	9	13	0	7	0	6	4	0	2	1
			100.0	59.3	7.4	33.3	48.1	0.0	25.9	0.0	22.2	14.8	0.0	7.4	3.7

商店街に期待する役割

(上段:実数 下段:%)

役割	回収票数	商店街に期待する役割								
		有効数合計	気軽に買物 できる場所	住民の交流 の場所	商店主とのコ ミュニケーショ ンの場所	イベント等に よるにぎわい の中心	地域情報の 発信	防災・防犯・ 安全・見守り 機能	高齢者の生 活の支援	子育て世帯 の生活の 支援
居住地										
埼玉県合計	18,600	17,392 100.0	12,606 72.5	2,061 11.9	1,611 9.3	3,374 19.4	2,453 14.1	5,180 29.8	2,565 14.7	5,741 33.0
(1)さいたま市	2,560	2,394 100.0	1,729 72.2	309 12.9	270 11.3	404 16.9	342 14.3	812 33.9	345 14.4	715 29.9
計										
さいたま市	2,560	2,394 100.0	1,729 72.2	309 12.9	270 11.3	404 16.9	342 14.3	812 33.9	345 14.4	715 29.9
(2)南部地域	1,578	1,486 100.0	1,075 72.3	166 11.2	155 10.4	335 22.5	226 15.2	485 32.6	197 13.3	440 29.6
計										
川口市	1,204	1,139 100.0	828 72.7	123 10.8	112 9.8	247 21.7	172 15.1	385 33.8	158 13.9	343 30.1
蕨市	120	111 100.0	78 70.3	17 15.3	16 14.4	31 27.9	19 17.1	30 27.0	14 12.6	32 28.8
戸田市	254	236 100.0	169 71.6	26 11.0	27 11.4	57 24.2	35 14.8	70 29.7	25 10.6	65 27.5
(3)南西部地域	1,689	1,577 100.0	1,202 76.2	173 11.0	170 10.8	313 19.8	221 14.0	508 32.2	192 12.2	472 29.9
計										
朝霞市	233	216 100.0	170 78.7	26 12.0	17 7.9	57 26.4	37 17.1	83 38.4	19 8.8	60 27.8
志木市	154	141 100.0	99 70.2	15 10.6	14 9.9	35 24.8	19 13.5	46 32.6	21 14.9	38 27.0
和光市	210	192 100.0	148 77.1	28 14.6	23 12.0	37 19.3	31 16.1	49 25.5	26 13.5	51 26.6
新座市	430	401 100.0	292 72.8	50 12.5	46 11.5	79 19.7	55 13.7	135 33.7	50 12.5	123 30.7
富士見市	268	254 100.0	209 82.3	20 7.9	24 9.4	44 17.3	31 12.2	75 29.5	36 14.2	88 34.6
ふじみ野市	273	257 100.0	191 74.3	27 10.5	36 14.0	43 16.7	36 14.0	79 30.7	30 11.7	82 31.9
三芳町	121	116 100.0	93 80.2	7 6.0	10 8.6	18 15.5	12 10.3	41 35.3	10 8.6	30 25.9
(4)東部	2,716	2,530 100.0	1,842 72.8	313 12.4	240 9.5	478 18.9	342 13.5	804 31.8	315 12.5	824 32.6
計										
春日部市	495	460 100.0	339 73.7	57 12.4	45 9.8	80 17.4	63 13.7	130 28.3	59 12.8	160 34.8
草加市	545	506 100.0	367 72.5	65 12.8	47 9.3	115 22.7	57 11.3	164 32.4	55 10.9	156 30.8
越谷市	716	679 100.0	490 72.2	83 12.2	74 10.9	129 19.0	99 14.6	241 35.5	92 13.5	202 29.7
八潮市	256	235 100.0	160 68.1	24 10.2	16 6.8	31 13.2	25 10.6	76 32.3	35 14.9	90 38.3
三郷市	425	399 100.0	294 73.7	51 12.8	36 9.0	74 18.5	56 14.0	125 31.3	50 12.5	132 33.1
吉川市	190	170 100.0	134 78.8	21 12.4	14 8.2	33 19.4	34 20.0	40 23.5	12 7.1	59 34.7
松伏町	89	81 100.0	58 71.6	12 14.8	8 9.9	16 19.8	8 9.9	28 34.6	12 14.8	25 30.9
(5)県央地域	1,414	1,316 100.0	949 72.1	147 11.2	126 9.6	230 17.5	172 13.1	420 31.9	209 15.9	456 34.7
計										
鴻巣市	414	379 100.0	265 69.9	41 10.8	31 8.2	76 20.1	53 14.0	117 30.9	62 16.4	140 36.9
上尾市	523	484 100.0	348 71.9	54 11.2	57 11.8	85 17.6	58 12.0	156 32.2	83 17.1	171 35.3
桶川市	181	172 100.0	120 69.8	22 12.8	16 9.3	31 18.0	25 14.5	66 38.4	24 14.0	45 26.2
北本市	180	171 100.0	129 75.4	16 9.4	12 7.0	25 14.6	21 12.3	47 27.5	21 12.3	61 35.7
伊奈町	116	110 100.0	87 79.1	14 12.7	10 9.1	13 11.8	15 13.6	34 30.9	19 17.3	39 35.5
(6)川越比企地域	2,346	2,160 100.0	1,559 72.2	239 11.1	195 9.0	394 18.2	299 13.8	611 28.3	347 16.1	750 34.7
計										
川越市	784	717 100.0	526 73.4	83 11.6	80 11.2	127 17.7	100 13.9	206 28.7	99 13.8	239 33.3
東松山市	275	256 100.0	179 69.9	26 10.2	17 6.6	70 27.3	41 16.0	69 27.0	35 13.7	90 35.2
坂戸市	326	301 100.0	217 72.1	31 10.3	30 10.0	64 21.3	29 9.6	84 27.9	50 16.6	94 31.2
鶴ヶ島市	226	208 100.0	137 65.9	23 11.1	22 10.6	41 19.7	24 11.5	62 29.8	31 14.9	73 35.1
毛呂山町	93	88 100.0	57 64.8	9 10.2	8 9.1	12 13.6	20 22.7	26 29.5	14 15.9	27 30.7
越生町	37	36 100.0	28 77.8	4 11.1	2 5.6	2 5.6	6 16.7	12 33.3	10 27.8	13 36.1
滑川町	76	66 100.0	44 66.7	10 15.2	2 3.0	7 10.6	16 24.2	17 25.8	15 22.7	28 42.4
嵐山町	60	58 100.0	40 69.0	4 6.9	3 5.2	12 20.7	7 12.1	16 27.6	13 22.4	24 41.4
小川町	114	109 100.0	80 73.4	8 7.3	5 4.6	22 20.2	12 11.0	30 27.5	22 20.2	42 38.5
川島町	98	87 100.0	63 72.4	15 17.2	11 12.6	12 13.8	11 12.6	21 24.1	22 25.3	21 24.1
吉見町	104	94 100.0	72 76.6	14 14.9	7 7.4	11 11.7	13 13.8	31 33.0	18 19.1	41 43.6
鳩山町	73	65 100.0	55 84.6	4 6.2	4 6.2	8 12.3	12 18.5	19 29.2	7 10.8	29 44.6
ときがわ町	64	60 100.0	47 78.3	6 10.0	3 5.0	4 6.7	7 11.7	14 23.3	8 13.3	24 40.0
東秩父村	16	15 100.0	14 93.3	2 13.3	1 6.7	2 13.3	1 6.7	4 26.7	3 20.0	5 33.3

(上段:実数 下段:%)

役割	回収票数	商店街に期待する役割								
		有効数合計	気軽に買物 できる場所	住民の交流 の場所	店主とのコ ミュニケーショ ンの場所	イベント等に よるにぎわい の中心	地域情報の 発信	防災・防犯・ 安全・見守り 機能	高齢者の生 活の支援	子育て世帯 の生活の 支援
(7)西部地域	1,747	1,658	1236	202	148	326	267	465	249	548
計		100.0	74.5	12.2	8.9	19.7	16.1	28.0	15.0	33.1
所沢市	731	694	549	84	64	128	105	205	91	211
飯能市	245	228	152	31	24	75	42	44	38	82
狭山市	351	334	257	39	31	62	53	89	52	125
入間市	276	265	187	28	16	43	42	84	35	86
日高市	144	137	91	20	13	18	25	43	33	44
計		100.0	66.4	14.6	9.5	13.1	18.2	31.4	24.1	32.1
(8)利根地域	2,274	2,134	1494	240	165	435	294	565	361	804
計		100.0	70.0	11.2	7.7	20.4	13.8	26.5	16.9	37.7
行田市	328	307	225	27	27	57	52	78	41	121
加須市	536	505	354	57	43	82	70	127	97	197
羽生市	236	219	163	29	10	40	25	54	33	75
久喜市	528	494	336	61	36	120	66	129	90	165
蓮田市	212	197	132	21	17	43	28	59	40	66
幸手市	172	165	109	19	8	43	23	50	23	78
白岡市	119	111	81	13	12	24	14	28	15	42
宮代町	71	66	49	7	7	13	7	18	10	25
杉戸町	72	70	45	6	5	13	9	22	12	35
計		100.0	64.3	8.6	7.1	18.6	12.9	31.4	17.1	50.0
(9)北部地域	1766	1663	1169	217	116	371	232	418	250	549
計		100.0	70.3	13.0	7.0	22.3	14.0	25.1	15.0	33.0
熊谷市	646	610	424	90	49	126	88	178	91	185
本庄市	261	253	181	42	15	66	37	65	31	84
深谷市	478	444	314	46	37	106	69	87	71	146
美里町	69	62	44	7	2	14	4	17	9	21
神川町	72	68	43	6	2	11	10	14	8	28
上里町	127	116	82	18	7	16	13	35	21	39
寄居町	113	110	81	8	4	32	11	22	19	46
計		100.0	73.6	7.3	3.6	29.1	10.0	20.0	17.3	41.8
(10)秩父地域	510	474	351	55	26	88	58	92	100	183
計		100.0	74.1	11.6	5.5	18.6	12.2	19.4	21.1	38.6
秩父市	325	303	223	39	19	51	39	57	64	122
横瀬町	23	22	16	3	0	5	4	4	1	7
皆野町	50	47	34	1	3	8	4	14	17	15
長瀬町	44	39	30	6	1	7	8	6	8	13
小鹿野町	68	63	48	6	3	17	3	11	10	26
計		100.0	76.2	9.5	4.8	27.0	4.8	17.5	15.9	41.3

9 買物で重視する事項

現在、お店で食料品などを買う時に重視していること

(上段:実数 下段:%)

重視すること	回収票数	現在、お店で食料品などを買う時に重視していること												
		有効数 合計	価格	品質・ 鮮度	安全性	利便性	品ぞろえ	陳列方法	入りやす い雰囲気	営業時間	接客態度	配達 サービス	特典・ ポイント サービス	その他
居住地														
埼玉県合計	18,600	17,866 100.0	15,349 85.9	13,637 76.3	5,335 29.9	3,555 19.9	7,098 39.7	88 0.5	837 4.7	1,361 7.6	1,266 7.1	101 0.6	1,897 10.6	84 0.5
(1)さいたま市	2,560	2,459 100.0	2,083 84.7	1,965 79.9	766 31.2	500 20.3	965 39.2	10 0.4	109 4.4	162 6.6	172 7.0	18 0.7	235 9.6	8 0.3
さいたま市	2,560	2,459 100.0	2,083 84.7	1,965 79.9	766 31.2	500 20.3	965 39.2	10 0.4	109 4.4	162 6.6	172 7.0	18 0.7	235 9.6	8 0.3
(2)南部地域	1,578	1,519 100.0	1,318 86.8	1,169 77.0	464 30.5	307 20.2	586 38.6	7 0.5	70 4.6	103 6.8	115 7.6	7 0.5	162 10.7	7 0.5
川口市	1,204	1,160 100.0	1,006 86.7	895 77.2	347 29.9	228 19.7	459 39.6	6 0.5	56 4.8	77 6.6	91 7.8	5 0.4	115 9.9	6 0.5
蕨市	120	117 100.0	106 90.6	85 72.6	39 33.3	22 18.8	45 38.5	0 0.0	3 2.6	10 8.5	8 6.8	0 0.0	10 8.5	0 0.0
戸田市	254	242 100.0	206 85.1	189 78.1	78 32.2	57 23.6	82 33.9	1 0.4	11 4.5	16 6.6	16 6.6	2 0.8	37 15.3	1 0.4
(3)南西部地域	1,689	1,628 100.0	1,389 85.3	1,279 78.6	512 31.4	375 23.0	587 36.1	7 0.4	74 4.5	126 7.7	101 6.2	13 0.8	148 9.1	11 0.7
朝霞市	233	225 100.0	196 87.1	183 81.3	66 29.3	53 23.6	77 34.2	1 0.4	7 3.1	17 7.6	8 3.6	2 0.9	26 11.6	1 0.4
志木市	154	149 100.0	126 84.6	117 78.5	52 34.9	33 22.1	53 35.6	0 0.0	11 7.4	13 8.7	4 2.7	2 1.3	14 9.4	2 1.3
和光市	210	200 100.0	167 83.5	154 77.0	76 38.0	54 27.0	68 34.0	0 0.0	6 3.0	11 5.5	12 6.0	0 0.0	16 8.0	1 0.5
新座市	430	413 100.0	360 87.2	321 77.7	121 29.3	100 24.2	150 36.3	5 1.2	16 3.9	38 9.2	27 6.5	4 1.0	26 6.3	3 0.7
富士見市	268	259 100.0	224 86.5	203 78.4	72 27.8	55 21.2	93 35.9	0 0.0	13 5.0	19 7.3	22 8.5	1 0.4	35 13.5	2 0.8
ふじみ野市	273	266 100.0	221 83.1	208 78.2	95 35.7	57 21.4	101 38.0	1 0.4	13 4.9	15 5.6	19 7.1	4 1.5	20 7.5	1 0.4
三芳町	121	116 100.0	95 81.9	93 80.2	30 25.9	23 19.8	45 38.8	0 0.0	8 6.9	13 11.2	9 7.8	0 0.0	11 9.5	1 0.9
(4)東部	2,716	2,598 100.0	2,234 86.0	1,984 76.4	718 27.6	525 20.2	1,038 40.0	12 0.5	138 5.3	213 8.2	178 6.9	17 0.7	256 9.9	12 0.5
春日部市	495	476 100.0	410 86.1	354 74.4	126 26.5	95 20.0	190 39.9	2 0.4	23 4.8	40 8.4	36 7.6	3 0.6	53 11.1	2 0.4
草加市	545	516 100.0	450 87.2	399 77.3	156 30.2	112 21.7	192 37.2	1 0.2	22 4.3	44 8.5	29 5.6	5 1.0	39 7.6	1 0.2
越谷市	716	688 100.0	586 85.2	549 79.8	191 27.8	143 20.8	278 40.4	4 0.6	36 5.2	63 9.2	50 7.3	3 0.4	64 9.3	3 0.4
八潮市	256	247 100.0	209 84.6	193 78.1	56 22.7	43 17.4	105 42.5	1 0.4	16 6.5	19 7.7	22 8.9	2 0.8	29 11.7	2 0.8
三郷市	425	411 100.0	350 85.2	295 71.8	114 27.7	74 18.0	185 45.0	3 0.7	23 5.6	29 7.1	30 7.3	3 0.7	36 8.8	2 0.5
吉川市	190	176 100.0	153 86.9	133 75.6	56 31.8	40 22.7	65 36.9	0 0.0	13 7.4	9 5.1	8 4.5	1 0.6	19 10.8	2 1.1
松伏町	89	84 100.0	76 90.5	61 72.6	19 22.6	18 21.4	23 27.4	1 1.2	5 6.0	9 10.7	3 3.6	0 0.0	16 19.0	0 0.0
(5)県央地域	1,414	1,365 100.0	1,192 87.3	1,017 74.5	417 30.5	290 21.2	561 41.1	10 0.7	69 5.1	89 6.5	93 6.8	5 0.4	135 9.9	7 0.5
鴻巣市	414	401 100.0	345 86.0	312 77.8	131 32.7	90 22.4	160 39.9	3 0.7	22 5.5	24 6.0	20 5.0	3 0.7	37 9.2	1 0.2
上尾市	523	501 100.0	444 88.6	366 73.1	127 25.3	114 22.8	211 42.1	2 0.4	28 5.6	34 6.8	41 8.2	2 0.4	53 10.6	3 0.6
桶川市	181	177 100.0	156 88.1	131 74.0	51 28.8	39 22.0	71 40.1	2 1.1	13 7.3	13 7.3	12 6.8	0 0.0	14 7.9	1 0.6
北本市	180	174 100.0	150 86.2	120 69.0	64 36.8	32 18.4	74 42.5	2 1.1	5 2.9	10 5.7	12 6.9	0 0.0	19 10.9	2 1.1
伊奈町	116	112 100.0	97 86.6	88 78.6	44 39.3	15 13.4	45 40.2	1 0.9	1 0.9	8 7.1	8 7.1	0 0.0	12 10.7	0 0.0
(6)川越比企地域	2,346	2,246 100.0	1,931 86.0	1,685 75.0	631 28.1	457 20.3	944 42.0	7 0.3	98 4.4	160 7.1	158 7.0	11 0.5	241 10.7	12 0.5
川越市	784	739 100.0	635 85.9	551 74.6	210 28.4	172 23.3	294 39.8	1 0.1	30 4.1	44 6.0	49 6.6	6 0.8	80 10.8	8 1.1
東松山市	275	268 100.0	227 84.7	202 75.4	80 29.9	45 16.8	113 42.2	0 0.0	10 3.7	21 7.8	19 7.1	2 0.7	27 10.1	0 0.0
坂戸市	326	310 100.0	270 87.1	233 75.2	68 21.9	63 20.3	136 43.9	1 0.3	16 5.2	19 6.1	27 8.7	1 0.3	32 10.3	1 0.3
鶴ヶ島市	226	219 100.0	179 81.7	167 76.3	63 28.8	50 22.8	90 41.1	2 0.9	8 3.7	11 5.0	15 6.8	2 0.9	32 14.6	2 0.9
毛呂山町	93	90 100.0	78 86.7	63 70.0	27 30.0	13 14.4	42 46.7	1 1.1	5 5.6	11 12.2	9 10.0	0 0.0	11 12.2	0 0.0
越生町	37	37 100.0	32 86.5	29 78.4	12 32.4	5 13.5	13 35.1	0 0.0	3 8.1	5 13.5	2 5.4	0 0.0	4 10.8	0 0.0
滑川町	76	73 100.0	66 90.4	51 69.9	22 30.1	11 15.1	37 50.7	0 0.0	3 4.1	5 6.8	3 4.1	0 0.0	9 12.3	0 0.0
嵐山町	60	58 100.0	45 77.6	44 75.9	16 27.6	11 19.0	33 56.9	0 0.0	6 10.3	5 8.6	3 5.2	0 0.0	3 5.2	0 0.0
小川町	114	112 100.0	94 83.9	87 77.7	35 31.3	31 27.7	32 28.6	1 0.9	7 6.3	10 8.9	11 9.8	0 0.0	8 7.1	0 0.0
川島町	98	94 100.0	87 92.6	66 70.2	23 24.5	16 17.0	50 53.2	0 0.0	3 3.2	11 11.7	5 5.3	0 0.0	6 6.4	0 0.0
吉見町	104	100 100.0	89 89.0	81 81.0	22 22.0	16 16.0	47 47.0	1 1.0	5 5.0	8 8.0	6 6.0	0 0.0	12 12.0	1 1.0
鳩山町	73	70 100.0	64 91.4	54 77.1	22 31.4	9 12.9	29 41.4	0 0.0	1 1.4	5 7.1	5 7.1	0 0.0	9 12.9	0 0.0
ときがわ町	64	61 100.0	52 85.2	46 75.4	25 41.0	11 18.0	23 37.7	0 0.0	1 1.6	5 8.2	2 3.3	0 0.0	8 13.1	0 0.0
東秩父村	16	15 100.0	13 86.7	11 73.3	6 40.0	4 26.7	5 33.3	0 0.0	0 0.0	0 0.0	2 13.3	0 0.0	0 0.0	0 0.0

(上段:実数 下段:%)

重視すること	回収票数	現在、お店で食料品などを買う時に重視していること													
		有効数 合計	価格	品質・ 鮮度	安全性	利便性	品ぞろえ	陳列方法	入りやす い雰囲気	営業時間	接客態度	配達 サービス	特典・ ポイント サービス	その他	
居住地															
(7)西部地域	計	1,747	1,677	1,439	1,264	537	340	658	17	74	127	108	10	192	9
			100.0	85.8	75.4	32.0	20.3	39.2	1.0	4.4	7.6	6.4	0.6	11.4	0.5
	所沢市	731	698	600	538	243	124	259	7	29	55	55	5	72	4
			100.0	86.0	77.1	34.8	17.8	37.1	1.0	4.2	7.9	7.9	0.7	10.3	0.6
	飯能市	245	235	195	173	67	62	95	1	14	14	11	0	31	3
			100.0	83.0	73.6	28.5	26.4	40.4	0.4	6.0	6.0	4.7	0.0	13.2	1.3
	狭山市	351	338	294	254	103	69	151	6	12	24	13	3	41	1
			100.0	87.0	75.1	30.5	20.4	44.7	1.8	3.6	7.1	3.8	0.9	12.1	0.3
	入間市	276	268	235	201	80	57	101	3	14	17	18	2	34	1
			100.0	87.7	75.0	29.9	21.3	37.7	1.1	5.2	6.3	6.7	0.7	12.7	0.4
	日高市	144	138	115	98	44	28	52	0	5	17	11	0	14	0
			100.0	83.3	71.0	31.9	20.3	37.7	0.0	3.6	12.3	8.0	0.0	10.1	0.0
(8)利根地域	計	2,274	2,182	1,884	1,611	652	392	895	9	110	188	167	8	274	11
			100.0	86.3	73.8	29.9	18.0	41.0	0.4	5.0	8.6	7.7	0.4	12.6	0.5
	行田市	328	315	285	235	98	41	118	0	17	27	26	0	36	1
			100.0	90.5	74.6	31.1	13.0	37.5	0.0	5.4	8.6	8.3	0.0	11.4	0.3
	加須市	536	513	448	362	144	96	218	2	27	56	43	5	50	4
			100.0	87.3	70.6	28.1	18.7	42.5	0.4	5.3	10.9	8.4	1.0	9.7	0.8
	羽生市	236	222	194	168	64	34	99	1	9	16	14	0	37	0
			100.0	87.4	75.7	28.8	15.3	44.6	0.5	4.1	7.2	6.3	0.0	16.7	0.0
	久喜市	528	507	419	370	148	105	215	5	27	42	34	0	68	3
			100.0	82.6	73.0	29.2	20.7	42.4	1.0	5.3	8.3	6.7	0.0	13.4	0.6
	蓮田市	212	209	173	161	76	34	84	1	10	20	19	1	19	2
			100.0	82.8	77.0	36.4	16.3	40.2	0.5	4.8	9.6	9.1	0.5	9.1	1.0
	幸手市	172	164	146	119	47	35	64	0	4	5	18	1	31	0
			100.0	89.0	72.6	28.7	21.3	39.0	0.0	2.4	3.0	11.0	0.6	18.9	0.0
	白岡市	119	117	101	99	37	26	40	0	4	7	5	1	15	1
			100.0	86.3	84.6	31.6	22.2	34.2	0.0	3.4	6.0	4.3	0.9	12.8	0.9
	宮代町	71	65	57	49	21	10	30	0	5	5	1	0	6	0
			100.0	87.7	75.4	32.3	15.4	46.2	0.0	7.7	7.7	1.5	0.0	9.2	0.0
	杉戸町	72	70	61	48	17	11	27	0	7	10	7	0	12	0
			100.0	87.1	68.6	24.3	15.7	38.6	0.0	10.0	14.3	10.0	0.0	17.1	0.0
(9)北部地域	計	1,766	1,705	1,447	1,287	478	305	680	9	78	165	137	10	190	5
			100.0	84.9	75.5	28.0	17.9	39.9	0.5	4.6	9.7	8.0	0.6	11.1	0.3
	熊谷市	646	626	527	462	171	113	264	3	30	50	63	4	67	3
			100.0	84.2	73.8	27.3	18.1	42.2	0.5	4.8	8.0	10.1	0.6	10.7	0.5
	本庄市	261	254	211	191	79	50	106	4	15	22	20	1	24	1
			100.0	83.1	75.2	31.1	19.7	41.7	1.6	5.9	8.7	7.9	0.4	9.4	0.4
	深谷市	478	457	388	343	125	93	175	1	19	48	33	2	58	1
			100.0	84.9	75.1	27.4	20.4	38.3	0.2	4.2	10.5	7.2	0.4	12.7	0.2
	美里町	69	66	59	53	18	10	25	0	0	3	5	0	4	0
			100.0	89.4	80.3	27.3	15.2	37.9	0.0	0.0	4.5	7.6	0.0	6.1	0.0
	神川町	72	70	62	55	14	10	29	1	3	7	8	0	8	0
			100.0	88.6	78.6	20.0	14.3	41.4	1.4	4.3	10.0	11.4	0.0	11.4	0.0
	上里町	127	123	107	105	39	19	38	0	6	14	2	1	15	0
			100.0	87.0	85.4	31.7	15.4	30.9	0.0	4.9	11.4	1.6	0.8	12.2	0.0
	寄居町	113	109	93	78	32	10	43	0	5	21	6	2	14	0
			100.0	85.3	71.6	29.4	9.2	39.4	0.0	4.6	19.3	5.5	1.8	12.8	0.0
(10)秩父地域	計	510	487	432	376	160	64	184	0	17	28	37	2	64	2
			100.0	88.7	77.2	32.9	13.1	37.8	0.0	3.5	5.7	7.6	0.4	13.1	0.4
	秩父市	325	311	276	236	107	43	116	0	10	17	19	2	46	1
			100.0	88.7	75.9	34.4	13.8	37.3	0.0	3.2	5.5	6.1	0.6	14.8	0.3
	横瀬町	23	23	19	18	5	6	7	0	1	1	4	0	2	0
			100.0	82.6	78.3	21.7	26.1	30.4	0.0	4.3	4.3	17.4	0.0	8.7	0.0
	皆野町	50	49	42	37	18	5	17	0	3	5	6	0	6	1
			100.0	85.7	75.5	36.7	10.2	34.7	0.0	6.1	10.2	12.2	0.0	12.2	2.0
	長瀨町	44	38	32	32	14	5	14	0	0	2	4	0	2	0
			100.0	84.2	84.2	36.8	13.2	36.8	0.0	0.0	5.3	10.5	0.0	5.3	0.0
	小鹿野町	68	66	63	53	16	5	30	0	3	3	4	0	8	0
			100.0	95.5	80.3	24.2	7.6	45.5	0.0	4.5	4.5	6.1	0.0	12.1	0.0

今後（高齢者になった時）、重視すると思うこと

(上段:実数 下段:%)

重視すること	回収票数	今後(高齢者になった時)、重視すると思うこと													
		有効数 合計	価格	品質・ 鮮度	安全性	利便性	品ぞろえ	陳列 方法	入りやす い雰囲気	営業 時間	接客 態度	配達 サービス	特典・ ポイント サービス	その他	重視する ことは年 齢で変化 しないと 思う
居住地															
埼玉県合計	18,600	17,623 100.0	11,056 62.7	7,322 41.5	3,693 21.0	8,947 50.8	2,471 14.0	323 1.8	851 4.8	378 2.1	2,036 11.6	8,426 47.8	440 2.5	64 0.4	912 5.2
(1)さいたま市	2,560	2,424 100.0	1,428 58.9	1,060 43.7	512 21.1	1,302 53.7	348 14.4	39 1.6	121 5.0	47 1.9	275 11.3	1,217 50.2	40 1.7	4 0.2	110 4.5
計	2,560	2,424 100.0	1,428 58.9	1,060 43.7	512 21.1	1,302 53.7	348 14.4	39 1.6	121 5.0	47 1.9	275 11.3	1,217 50.2	40 1.7	4 0.2	110 4.5
(2)南部地域	1,578	1,497 100.0	955 63.8	648 43.3	303 20.2	779 52.0	211 14.1	22 1.5	68 4.5	21 1.4	187 12.5	690 46.1	45 3.0	7 0.5	73 4.9
計	1,578	1,497 100.0	955 63.8	648 43.3	303 20.2	779 52.0	211 14.1	22 1.5	68 4.5	21 1.4	187 12.5	690 46.1	45 3.0	7 0.5	73 4.9
川口市	1,204	1,143 100.0	725 63.4	477 41.7	229 20.0	598 52.3	165 14.4	18 1.6	56 4.9	18 1.6	146 12.8	534 46.7	35 3.1	7 0.6	51 4.5
蕨市	120	115 100.0	76 66.1	58 50.4	23 20.0	59 51.3	14 12.2	1 0.9	4 3.5	1 0.9	16 13.9	34 29.6	4 3.5	0 0.0	11 9.6
戸田市	254	239 100.0	154 64.4	113 47.3	51 21.3	122 51.0	32 13.4	3 1.3	8 3.3	2 0.8	25 10.5	122 51.0	6 2.5	0 0.0	11 4.6
(3)南西部地域	1,689	1,606 100.0	1,023 63.7	698 43.5	339 21.1	815 50.7	227 14.1	31 1.9	81 5.0	33 2.1	184 11.5	739 46.0	29 1.8	4 0.2	85 5.3
計	1,689	1,606 100.0	1,023 63.7	698 43.5	339 21.1	815 50.7	227 14.1	31 1.9	81 5.0	33 2.1	184 11.5	739 46.0	29 1.8	4 0.2	85 5.3
朝霞市	233	225 100.0	137 60.9	112 49.8	50 22.2	113 50.2	31 13.8	2 0.9	10 4.4	7 3.1	26 11.6	103 45.8	5 2.2	1 0.4	9 4.0
志木市	154	146 100.0	93 63.7	66 45.2	22 15.1	68 46.6	27 18.5	3 2.1	9 6.2	2 1.4	18 12.3	61 41.8	2 1.4	0 0.0	11 7.5
和光市	210	201 100.0	126 62.7	86 42.8	35 17.4	106 52.7	32 15.9	4 2.0	7 3.5	5 2.5	22 10.9	97 48.3	4 2.0	0 0.0	13 6.5
新座市	430	403 100.0	266 66.0	150 37.2	99 24.6	201 49.9	54 13.4	6 1.5	15 3.7	5 1.2	45 11.2	200 49.6	5 1.2	1 0.2	21 5.2
富士見市	268	257 100.0	170 66.1	119 46.3	55 21.4	130 50.6	33 12.8	6 2.3	10 3.9	7 2.7	33 12.8	117 45.5	9 3.5	0 0.0	13 5.1
ふじみ野市	273	260 100.0	154 59.2	115 44.2	59 22.7	144 55.4	40 15.4	5 1.9	19 7.3	4 1.5	27 10.4	106 40.8	4 1.5	1 0.4	11 4.2
三芳町	121	114 100.0	77 67.5	50 43.9	19 16.7	53 46.5	10 8.8	5 4.4	11 9.6	3 2.6	13 11.4	55 48.2	0 0.0	1 0.9	7 6.1
(4)東部	2,716	2,556 100.0	1,659 64.9	1,094 42.8	516 20.2	1,276 49.9	379 14.8	58 2.3	102 4.0	49 1.9	287 11.2	1,150 45.0	67 2.6	9 0.4	127 5.0
計	2,716	2,556 100.0	1,659 64.9	1,094 42.8	516 20.2	1,276 49.9	379 14.8	58 2.3	102 4.0	49 1.9	287 11.2	1,150 45.0	67 2.6	9 0.4	127 5.0
春日部市	495	461 100.0	308 66.8	196 42.5	92 20.0	241 52.3	72 15.6	10 2.2	19 4.1	8 1.7	50 10.8	207 44.9	18 3.9	1 0.2	17 3.7
草加市	545	505 100.0	327 64.8	219 43.4	114 22.6	268 53.1	74 14.7	6 1.2	16 3.2	5 1.0	53 10.5	230 45.5	10 2.0	1 0.2	19 3.8
越谷市	716	680 100.0	435 64.0	294 43.2	132 19.4	368 54.1	98 14.4	20 2.9	23 3.4	10 1.5	77 11.3	284 41.8	15 2.2	3 0.4	47 6.9
八潮市	256	242 100.0	164 67.8	94 38.8	38 15.7	107 44.2	37 15.3	8 3.3	14 5.8	7 2.9	24 9.9	120 49.6	8 3.3	1 0.4	12 5.0
三郷市	425	408 100.0	258 63.2	179 43.9	87 21.3	183 44.9	57 14.0	11 2.7	18 4.4	11 2.7	53 13.0	186 45.6	8 2.0	1 0.2	20 4.9
吉川市	190	176 100.0	116 65.9	74 42.0	38 21.6	81 46.0	29 16.5	1 0.6	5 2.8	3 1.7	22 12.5	79 44.9	6 3.4	1 0.6	8 4.5
松伏町	89	84 100.0	51 60.7	38 45.2	15 17.9	28 33.3	12 14.3	2 2.4	7 8.3	5 6.0	8 9.5	44 52.4	2 2.4	1 1.2	4 4.8
(5)県央地域	1,414	1,366 100.0	878 64.3	568 41.6	300 22.0	682 49.9	178 13.0	30 2.2	79 5.8	34 2.5	168 12.3	617 45.2	29 2.1	7 0.5	83 6.1
計	1,414	1,366 100.0	878 64.3	568 41.6	300 22.0	682 49.9	178 13.0	30 2.2	79 5.8	34 2.5	168 12.3	617 45.2	29 2.1	7 0.5	83 6.1
鴻巣市	414	401 100.0	260 64.8	158 39.4	99 24.7	206 51.4	54 13.5	8 2.0	27 6.7	13 3.2	37 9.2	188 46.9	8 2.0	3 0.7	18 4.5
上尾市	523	503 100.0	337 67.0	214 42.5	98 19.5	251 49.9	61 12.1	11 2.2	22 4.4	13 2.6	62 12.3	225 44.7	12 2.4	2 0.4	34 6.8
桶川市	181	177 100.0	109 61.6	81 45.8	42 23.7	81 45.8	22 12.4	4 2.3	18 10.2	3 1.7	30 16.9	69 39.0	2 1.1	1 0.6	10 5.6
北本市	180	173 100.0	108 62.4	73 42.2	41 23.7	80 46.2	28 16.2	3 1.7	6 3.5	3 1.7	29 16.8	82 47.4	3 1.7	1 0.6	12 6.9
伊奈町	116	112 100.0	64 57.1	42 37.5	20 17.9	64 57.1	13 11.6	4 3.6	6 5.4	2 1.8	10 8.9	53 47.3	4 3.6	0 0.0	9 8.0
(6)川越北企地域	2,346	2,215 100.0	1,383 62.4	904 40.8	479 21.6	1,144 51.6	319 14.4	38 1.7	115 5.2	48 2.2	231 10.4	1,044 47.1	54 2.4	10 0.5	109 4.9
計	2,346	2,215 100.0	1,383 62.4	904 40.8	479 21.6	1,144 51.6	319 14.4	38 1.7	115 5.2	48 2.2	231 10.4	1,044 47.1	54 2.4	10 0.5	109 4.9
川越市	784	737 100.0	454 61.6	292 39.6	165 22.4	381 51.7	96 13.0	11 1.5	29 3.9	12 1.6	86 11.7	352 47.8	13 1.8	1 0.1	41 5.6
東松山市	275	257 100.0	150 58.4	113 44.0	55 21.4	138 53.7	37 14.4	6 2.3	16 6.2	7 2.7	24 9.3	120 46.7	6 2.3	1 0.4	7 2.7
坂戸市	326	307 100.0	204 66.4	141 45.9	61 19.9	147 47.9	53 17.3	5 1.6	17 5.5	8 2.6	30 9.8	129 42.0	11 3.6	4 1.3	14 4.6
鶴ヶ島市	226	213 100.0	130 61.0	89 41.8	51 23.9	110 51.6	31 14.6	5 2.3	18 8.5	3 1.4	19 8.9	92 43.2	9 4.2	1 0.5	14 6.6
毛呂山町	93	90 100.0	57 63.3	37 41.1	25 27.8	41 45.6	9 10.0	3 3.3	8 8.9	0 0.0	12 13.3	44 48.9	1 1.1	2 2.2	5 5.6
越生町	37	36 100.0	26 72.2	11 30.6	5 13.9	24 66.7	5 13.9	0 0.0	2 5.6	0 0.0	0 2.8	21 58.3	1 2.8	0 0.0	1 2.8
滑川町	76	72 100.0	42 58.3	24 33.3	10 13.9	44 61.1	13 18.1	0 0.0	4 5.6	1 1.4	8 11.1	40 55.6	1 1.4	1 1.4	3 4.2
嵐山町	60	58 100.0	32 55.2	27 46.6	15 25.9	26 44.8	11 19.0	0 0.0	3 5.2	2 3.4	4 6.9	26 44.8	1 1.7	0 0.0	4 6.9
小川町	114	111 100.0	78 70.3	46 41.4	27 24.3	55 49.5	17 15.3	3 2.7	8 7.2	4 3.6	10 9.0	50 45.0	3 2.7	0 0.0	2 1.8
川島町	98	93 100.0	59 63.4	37 39.8	18 19.4	41 44.1	13 14.0	4 4.3	1 1.1	4 4.3	8 8.6	53 57.0	3 3.2	0 0.0	5 5.4
吉見町	104	97 100.0	60 61.9	29 29.9	16 16.5	58 59.8	14 14.4	1 1.0	5 5.2	3 3.1	15 15.5	54 55.7	2 2.1	0 0.0	7 7.2
鳩山町	73	69 100.0	49 71.0	25 36.2	7 10.1	38 55.1	11 15.9	0 0.0	2 2.9	4 5.8	8 11.6	30 43.5	1 1.4	0 0.0	4 5.8
ときがわ町	64	60 100.0	33 55.0	28 46.7	19 31.7	30 50.0	9 15.0	0 0.0	2 3.3	0 0.0	3 5.0	28 46.7	2 3.3	0 0.0	2 3.3
東秩父村	16	15 100.0	9 60.0	5 33.3	5 33.3	11 73.3	0 0.0	0 0.0	0 0.0	0 0.0	3 20.0	5 33.3	0 0.0	0 0.0	0 0.0

(上段:実数 下段:%)

重視すること	回収票数	今後(高齢者になった時)、重視すると思うこと														重視することは年齢で変化すると思う
		有効数合計	価格	品質・鮮度	安全性	利便性	品ぞろえ	陳列方法	入りやすい雰囲気	営業時間	接客態度	配達サービス	特典・ポイントサービス	その他		
(7)西部地域	計	1,747	1,653	1003	701	346	836	232	34	76	41	190	826	42	4	82
			100.0	60.7	42.4	20.9	50.6	14.0	2.1	4.6	2.5	11.5	50.0	2.5	0.2	5.0
	所沢市	731	686	413	301	140	369	86	11	29	13	72	340	14	0	38
			100.0	60.2	43.9	20.4	53.8	12.5	1.6	4.2	1.9	10.5	49.6	2.0	0.0	5.5
	飯能市	245	233	133	101	45	112	39	5	7	5	23	125	2	1	12
			100.0	57.1	43.3	19.3	48.1	16.7	2.1	3.0	2.1	9.9	53.6	0.9	0.4	5.2
	狭山市	351	332	206	124	84	169	47	13	16	7	42	161	10	2	16
			100.0	62.0	37.3	25.3	50.9	14.2	3.9	4.8	2.1	12.7	48.5	3.0	0.6	4.8
	入間市	276	265	171	117	55	117	34	3	15	6	31	132	11	1	12
			100.0	64.5	44.2	20.8	44.2	12.8	1.1	5.7	2.3	11.7	49.8	4.2	0.4	4.5
	日高市	144	137	80	58	22	69	26	2	9	10	22	68	5	0	4
			100.0	58.4	42.3	16.1	50.4	19.0	1.5	6.6	7.3	16.1	49.6	3.6	0.0	2.9
(8)利根地域	計	2,274	2,152	1363	823	452	1068	295	36	111	57	252	1073	71	9	122
			100.0	63.3	38.2	21.0	49.6	13.7	1.7	5.2	2.6	11.7	49.9	3.3	0.4	5.7
	行田市	328	311	200	119	74	143	37	10	18	9	40	153	8	0	15
			100.0	64.3	38.3	23.8	46.0	11.9	3.2	5.8	2.9	12.9	49.2	2.6	0.0	4.8
	加須市	536	509	306	186	109	267	71	8	26	18	54	277	15	2	28
			100.0	60.1	36.5	21.4	52.5	13.9	1.6	5.1	3.5	10.6	54.4	2.9	0.4	5.5
	羽生市	236	222	150	83	46	106	31	3	7	7	27	101	10	0	13
			100.0	67.6	37.4	20.7	47.7	14.0	1.4	3.2	3.2	12.2	45.5	4.5	0.0	5.9
	久喜市	528	499	316	194	101	243	69	6	29	9	50	260	19	4	28
			100.0	63.3	38.9	20.2	48.7	13.8	1.2	5.8	1.8	10.0	52.1	3.8	0.8	5.6
	蓮田市	212	200	118	83	47	106	30	4	14	5	31	92	4	0	13
			100.0	59.0	41.5	23.5	53.0	15.0	2.0	7.0	2.5	15.5	46.0	2.0	0.0	6.5
	幸手市	172	163	111	48	32	79	24	2	5	4	27	81	6	2	9
			100.0	68.1	29.4	19.6	48.5	14.7	1.2	3.1	2.5	16.6	49.7	3.7	1.2	5.5
	白岡市	119	113	71	49	16	60	18	1	4	1	10	55	4	1	8
			100.0	62.8	43.4	14.2	53.1	15.9	0.9	3.5	0.9	8.8	48.7	3.5	0.9	7.1
	宮代町	71	68	42	27	16	37	7	0	3	2	4	26	2	0	5
			100.0	61.8	39.7	23.5	54.4	10.3	0.0	4.4	2.9	5.9	38.2	2.9	0.0	7.4
	杉戸町	72	67	49	34	11	27	8	2	5	2	9	28	3	0	3
			100.0	73.1	50.7	16.4	40.3	11.9	3.0	7.5	3.0	13.4	41.8	4.5	0.0	4.5
(9)北部地域	計	1766	1676	1041	635	340	822	216	28	76	41	206	838	44	6	105
			100.0	62.1	37.9	20.3	49.0	12.9	1.7	4.5	2.4	12.3	50.0	2.6	0.4	6.3
	熊谷市	646	613	394	220	125	306	78	6	30	18	78	315	15	3	29
			100.0	64.3	35.9	20.4	49.9	12.7	1.0	4.9	2.9	12.7	51.4	2.4	0.5	4.7
	本庄市	261	249	141	92	48	127	31	5	11	7	29	114	4	3	22
			100.0	56.6	36.9	19.3	51.0	12.4	2.0	4.4	2.8	11.6	45.8	1.6	1.2	8.8
	深谷市	478	455	261	171	97	225	59	8	20	11	58	231	19	0	32
			100.0	57.4	37.6	21.3	49.5	13.0	1.8	4.4	2.4	12.7	50.8	4.2	0.0	7.0
	美里町	69	65	40	26	12	32	9	3	1	0	5	30	1	0	6
			100.0	61.5	40.0	18.5	49.2	13.8	4.6	1.5	0.0	7.7	46.2	1.5	0.0	9.2
	神川町	72	67	47	31	13	31	11	1	5	1	9	25	2	0	3
			100.0	70.1	46.3	19.4	46.3	16.4	1.5	7.5	1.5	13.4	37.3	3.0	0.0	4.5
	上里町	127	121	84	55	24	48	14	5	5	2	12	61	2	0	9
			100.0	69.4	45.5	19.8	39.7	11.6	4.1	4.1	1.7	9.9	50.4	1.7	0.0	7.4
	寄居町	113	106	74	40	21	53	14	0	4	2	15	62	1	0	4
			100.0	69.8	37.7	19.8	50.0	13.2	0.0	3.8	1.9	14.2	58.5	0.9	0.0	3.8
(10)秩父地域	計	510	478	323	191	106	223	66	7	22	7	56	232	19	4	16
			100.0	67.6	40.0	22.2	46.7	13.8	1.5	4.6	1.5	11.7	48.5	4.0	0.8	3.3
	秩父市	325	304	207	120	70	138	39	4	18	6	29	146	11	4	14
			100.0	68.1	39.5	23.0	45.4	12.8	1.3	5.9	2.0	9.5	48.0	3.6	1.3	4.6
	横瀬町	23	23	15	13	5	9	6	0	0	0	2	11	0	0	0
			100.0	65.2	56.5	21.7	39.1	26.1	0.0	0.0	0.0	8.7	47.8	0.0	0.0	0.0
	皆野町	50	50	36	18	10	28	7	1	3	0	12	22	2	0	0
			100.0	72.0	36.0	20.0	56.0	14.0	2.0	6.0	0.0	24.0	44.0	4.0	0.0	0.0
	長瀨町	44	36	23	17	9	19	3	0	0	1	3	21	1	0	0
			100.0	63.9	47.2	25.0	52.8	8.3	0.0	0.0	2.8	8.3	58.3	2.8	0.0	0.0
	小鹿野町	68	65	42	23	12	29	11	2	1	0	10	32	5	0	2
			100.0	64.6	35.4	18.5	44.6	16.9	3.1	1.5	0.0	15.4	49.2	7.7	0.0	3.1

今後（高齢者になった時）、食料品などをお店で買おうとする時に困るだろうと思うこと

(上段:実数 下段:%)

困ること	回収票数	今後(高齢者になった時)、食料品などをお店で買おうとする時に困るだろうと思うこと							
		有効数合計	思うように外出でき ない(動けない)こと	店までの 移動手段	店がバリアフリー に対応していない こと	販売単位(パック の容量量)が多い こと	必要な商品が見 つけられないこと	購入品の持ち帰 りが困難になるこ と	
居住地									
埼玉県合計	18,600	18,049	12,869	12,354	1,925	3,345	2,828	12,948	
(1)さいたま市	2,560	2,492	1,701	1,699	282	493	371	1,873	
計		100.0	68.3	68.2	11.3	19.8	14.9	75.2	
さいたま市	2,560	2,492	1,701	1,699	282	493	371	1,873	
		100.0	68.3	68.2	11.3	19.8	14.9	75.2	
(2)南部地域	1,578	1,530	1,071	1,045	172	283	242	1,160	
計		100.0	70.0	68.3	11.2	18.5	15.8	75.8	
川口市	1,204	1,169	824	796	130	220	189	886	
		100.0	70.5	68.1	11.1	18.8	16.2	75.8	
蕨市	120	115	79	79	11	19	18	83	
		100.0	68.7	68.7	9.6	16.5	15.7	72.2	
戸田市	254	246	168	170	31	44	35	191	
		100.0	68.3	69.1	12.6	17.9	14.2	77.6	
(3)南西部地域	1,689	1,642	1,129	1,079	174	317	253	1,238	
計		100.0	68.8	65.7	10.6	19.3	15.4	75.4	
朝霞市	233	227	152	146	25	53	36	180	
		100.0	67.0	64.3	11.0	23.3	15.9	79.3	
志木市	154	152	105	88	18	26	20	119	
		100.0	69.1	57.9	11.8	17.1	13.2	78.3	
和光市	210	203	138	141	25	38	27	144	
		100.0	68.0	69.5	12.3	18.7	13.3	70.9	
新座市	430	413	283	275	43	77	59	320	
		100.0	68.5	66.6	10.4	18.6	14.3	77.5	
富士見市	268	264	193	181	27	40	43	202	
		100.0	73.1	68.6	10.2	15.2	16.3	76.5	
ふじみ野市	273	267	184	168	28	55	45	193	
		100.0	68.9	62.9	10.5	20.6	16.9	72.3	
三芳町	121	116	74	80	8	28	23	80	
		100.0	63.8	69.0	6.9	24.1	19.8	69.0	
(4)東部	2,716	2,617	1,834	1,726	268	491	406	1,877	
計		100.0	70.1	66.0	10.2	18.8	15.5	71.7	
春日部市	495	480	356	327	59	84	68	331	
		100.0	74.2	68.1	12.3	17.5	14.2	69.0	
草加市	545	524	349	347	56	98	85	392	
		100.0	66.6	66.2	10.7	18.7	16.2	74.8	
越谷市	716	690	499	447	75	126	104	500	
		100.0	72.3	64.8	10.9	18.3	15.1	72.5	
八潮市	256	243	158	157	20	45	29	182	
		100.0	65.0	64.6	8.2	18.5	11.9	74.9	
三郷市	425	414	285	263	37	95	74	302	
		100.0	68.8	63.5	8.9	22.9	17.9	72.9	
吉川市	190	181	134	130	14	31	30	119	
		100.0	74.0	71.8	7.7	17.1	16.6	65.7	
松伏町	89	85	53	55	7	12	16	51	
		100.0	62.4	64.7	8.2	14.1	18.8	60.0	
(5)県央地域	1,414	1,383	1,018	964	137	279	213	976	
計		100.0	73.6	69.7	9.9	20.2	15.4	70.6	
鴻巣市	414	403	298	278	41	72	67	285	
		100.0	73.9	69.0	10.2	17.9	16.6	70.7	
上尾市	523	511	371	355	50	113	68	368	
		100.0	72.6	69.5	9.8	22.1	13.3	72.0	
桶川市	181	179	132	131	11	34	30	130	
		100.0	73.7	73.2	6.1	19.0	16.8	72.6	
北本市	180	175	126	121	20	34	31	121	
		100.0	72.0	69.1	11.4	19.4	17.7	69.1	
伊奈町	116	115	91	79	15	26	17	72	
		100.0	79.1	68.7	13.0	22.6	14.8	62.6	
(6)川越比企地域	2,346	2,274	1,661	1,564	246	389	346	1,588	
計		100.0	73.0	68.8	10.8	17.1	15.2	69.8	
川越市	784	753	537	492	86	130	96	531	
		100.0	71.3	65.3	11.4	17.3	12.7	70.5	
東松山市	275	269	202	192	32	43	51	178	
		100.0	75.1	71.4	11.9	16.0	19.0	66.2	
坂戸市	326	315	219	197	46	64	46	226	
		100.0	69.5	62.5	14.6	20.3	14.6	71.7	
鶴ヶ島市	226	222	159	140	18	44	34	160	
		100.0	71.6	63.1	8.1	19.8	15.3	72.1	
毛呂山町	93	91	66	65	9	20	16	67	
		100.0	72.5	71.4	9.9	22.0	17.6	73.6	
越生町	37	37	28	29	3	5	7	22	
		100.0	75.7	78.4	8.1	13.5	18.9	59.5	
滑川町	76	73	53	58	6	11	10	53	
		100.0	72.6	79.5	8.2	15.1	13.7	72.6	
嵐山町	60	59	43	51	5	8	8	44	
		100.0	72.9	86.4	8.5	13.6	13.6	74.6	
小川町	114	111	93	81	11	13	20	76	
		100.0	83.8	73.0	9.9	11.7	18.0	68.5	
川島町	98	96	68	66	10	14	24	61	
		100.0	70.8	68.8	10.4	14.6	25.0	63.5	
吉見町	104	101	82	77	7	14	18	73	
		100.0	81.2	76.2	6.9	13.9	17.8	72.3	
鳩山町	73	70	50	51	6	11	10	48	
		100.0	71.4	72.9	8.6	15.7	14.3	68.6	
ときがわ町	64	62	50	50	6	10	5	41	
		100.0	80.6	80.6	9.7	16.1	8.1	66.1	
東秩父村	16	15	11	15	1	2	1	8	
		100.0	73.3	100.0	6.7	13.3	6.7	53.3	

(上段:実数 下段:%)

困ること	回収票数	今後(高齢者になった時)、食料品などをお店で買おうとする時に困るだろうと思うこと							
		有効数合計	思うように外出できない(動けない)こと	店までの移動手段	店がバリアフリーに対応していないこと	販売単位(パックの内容量)が多いこと	必要な商品が見つけられないこと	購入品の持ち帰りが困難になること	
(7)西部地域	1,747	1,699	1209	1,194	192	317	246	1,251	
計		100.0	71.2	70.3	11.3	18.7	14.5	73.6	
所沢市	731	708	503	486	86	136	111	521	
		100.0	71.0	68.6	12.1	19.2	15.7	73.6	
飯能市	245	238	178	182	20	38	35	176	
		100.0	74.8	76.5	8.4	16.0	14.7	73.9	
狭山市	351	342	246	242	37	68	43	252	
		100.0	71.9	70.8	10.8	19.9	12.6	73.7	
入間市	276	272	190	187	31	53	31	205	
		100.0	69.9	68.8	11.4	19.5	11.4	75.4	
日高市	144	139	92	97	18	22	26	97	
		100.0	66.2	69.8	12.9	15.8	18.7	69.8	
(8)利根地域	2,274	2,205	1585	1,532	229	402	377	1528	
計		100.0	71.9	69.5	10.4	18.2	17.1	69.3	
行田市	328	318	235	221	25	55	54	225	
		100.0	73.9	69.5	7.9	17.3	17.0	70.8	
加須市	536	519	380	378	53	97	85	359	
		100.0	73.2	72.8	10.2	18.7	16.4	69.2	
羽生市	236	227	158	159	20	38	43	160	
		100.0	69.6	70.0	8.8	16.7	18.9	70.5	
久喜市	528	511	370	321	64	100	82	344	
		100.0	72.4	62.8	12.5	19.6	16.0	67.3	
蓮田市	212	210	155	159	22	37	33	152	
		100.0	73.8	75.7	10.5	17.6	15.7	72.4	
幸手市	172	167	112	123	13	25	34	120	
		100.0	67.1	73.7	7.8	15.0	20.4	71.9	
白岡市	119	117	92	81	14	23	19	71	
		100.0	78.6	69.2	12.0	19.7	16.2	60.7	
宮代町	71	66	44	49	7	15	8	47	
		100.0	66.7	74.2	10.6	22.7	12.1	71.2	
杉戸町	72	70	39	41	11	12	19	50	
		100.0	55.7	58.6	15.7	17.1	27.1	71.4	
(9)北部地域	1766	1714	1268	1201	182	305	292	1120	
計		100.0	74.0	70.1	10.6	17.8	17.0	65.3	
熊谷市	646	634	462	449	77	104	105	411	
		100.0	72.9	70.8	12.1	16.4	16.6	64.8	
本庄市	261	253	177	186	30	56	43	154	
		100.0	70.0	73.5	11.9	22.1	17.0	60.9	
深谷市	478	459	343	306	38	84	76	304	
		100.0	74.7	66.7	8.3	18.3	16.6	66.2	
美里町	69	65	56	47	2	13	10	39	
		100.0	86.2	72.3	3.1	20.0	15.4	60.0	
神川町	72	69	48	49	4	9	15	46	
		100.0	69.6	71.0	5.8	13.0	21.7	66.7	
上里町	127	123	99	84	16	22	21	85	
		100.0	80.5	68.3	13.0	17.9	17.1	69.1	
寄居町	113	111	83	80	15	17	22	81	
		100.0	74.8	72.1	13.5	15.3	19.8	73.0	
(10)秩父地域	510	493	393	350	43	69	82	337	
計		100.0	79.7	71.0	8.7	14.0	16.6	68.4	
秩父市	325	314	255	227	24	46	55	214	
		100.0	81.2	72.3	7.6	14.6	17.5	68.2	
横瀬町	23	23	18	18	4	2	1	12	
		100.0	78.3	78.3	17.4	8.7	4.3	52.2	
皆野町	50	50	37	31	6	8	10	33	
		100.0	74.0	62.0	12.0	16.0	20.0	66.0	
長瀨町	44	40	33	29	4	7	5	27	
		100.0	82.5	72.5	10.0	17.5	12.5	67.5	
小鹿野町	68	66	50	45	5	6	11	51	
		100.0	75.8	68.2	7.6	9.1	16.7	77.3	

高齢者の買物行動（参考調査）

1 調査対象の概要

(1) 年齢、職業の有無

(上段:実数 下段:%)

回収票数	年齢					職業の有無			
	有効数 合計	60歳～	65歳～	70歳～	75歳～	80歳以上	有効数 合計	有職	無職
853	845	154	408	230	45	8	850	126	724
	100.0	18.2	48.3	27.2	5.3	0.9	100.0	14.8	85.2

(2) 同居している方

(上段:実数 下段:%)

回収票数	有効数 合計	配偶者	子	親	その他	同居なし
853	847	663	283	38	53	111
	100.0	78.3	33.4	4.5	6.3	13.1

(3) 買物の頻度

(上段:実数 下段:%)

回収票数	有効数 合計	ほとんど毎日	週3～4回	週1～2回	それ以外
853	847	187	343	279	38
	100.0	22.1	40.5	32.9	4.5

(4) 買物に行く時間帯

(上段:実数 下段:%)

回収票数	有効数 合計	7～10時	10～12時	12～18時	18～20時	20時以降
853	801	12	212	509	61	7
	100.0	1.5	26.5	63.5	7.6	0.9

(5) 買物時の主たる交通手段

(上段:実数 下段:%)

回収票数	有効数 合計	徒歩	自転車・ バイク	自家用車	電車・バス
853	691	127	122	437	5
	100.0	18.4	17.7	63.2	0.7

2 高齢者の購買動向

(上段:実数 下段:%)

		回収票数	有効数合計	地元市町村	地元以外
商品総合		853	10,185 100.0	7,596 74.6	2,589 25.4
A群	肉・魚・野菜・果物	853	600 100.0	566 94.3	34 5.7
	調理済み食品(総菜、弁当等)	853	527 100.0	495 93.9	32 6.1
	その他の食料品・飲料	853	549 100.0	514 93.6	35 6.4
	日用・家庭雑貨	853	556 100.0	494 88.8	62 11.2
	小計	853	2,232 100.0	2,069 92.7	163 7.3
	B群	寝具	853	457 100.0	310 67.8
紳士服・紳士用品雑貨		853	486 100.0	300 61.7	186 38.3
婦人服・婦人用品雑貨		853	455 100.0	281 61.8	174 38.2
子ども服・ベビー服		853	267 100.0	176 65.9	91 34.1
下着・肌着		853	530 100.0	404 76.2	126 23.8
小計		853	2,195 100.0	1,471 67.0	724 33.0
C群	靴・履きもの	853	530 100.0	336 63.4	194 36.6
	かばん・ハンドバッグ	853	483 100.0	260 53.8	223 46.2
	小計	853	1,013 100.0	596 58.8	417 41.2
D群	家具・インテリア	853	480 100.0	262 54.6	218 45.4
	家庭用電化製品	853	534 100.0	376 70.4	158 29.6
	自転車	853	454 100.0	366 80.6	88 19.4
	小計	853	1,468 100.0	1,004 68.4	464 31.6
E群	時計・メガネ・コンタクトレンズ	853	513 100.0	358 69.8	155 30.2
	医薬・化粧品	853	531 100.0	471 88.7	60 11.3
	書籍・文房具	853	545 100.0	438 80.4	107 19.6
	楽器・CD	853	361 100.0	238 65.9	123 34.1
	玩具	853	309 100.0	204 66.0	105 34.0
	スポーツ用品	853	468 100.0	288 61.5	180 38.5
	花木・園芸・生花	853	550 100.0	459 83.5	91 16.5
	小計	853	3,277 100.0	2,456 74.9	821 25.1
家族で買物を楽しむ場合		853	504 100.0	274 54.4	230 45.6
飲食(外食)を楽しむ場合		853	541 100.0	341 63.0	200 37.0

3 利用店舗

	回収 票数	有効数合 計	店舗 計	一般の商 店	百貨店 (デパート)	総合ス ーパー	食品ス ーパー	コンピ ュート ア	ディスカ ウント ストア	大型専門 店	ショッピ ングセ ンター	アウトレ ットショ ップ	駅ビル・ 駅内商業 施設	ファスト フアッショ ン店	ドラッグ ストア	店舗以外 計	生協等の 協同購入	カタログ 販売、新 聞・雑誌	テレホ ンショッ ピング	インター ネット ショッピ ング	(上段:実数 下段:%)	
商品総合	853	11,669	11,228	933	1,931	2,348	1,269	97	472	1,618	1,274	224	109	415	538	441	160	118	14	149		
肉・魚・野菜・果物	853	632	586	13	16	150	382	5	9	0	10	0	0	0	0	46	45	0	0	1		
調理済み食品(総菜、弁当等)	853	601	587	14	28	23.7	60.4	0.8	1.4	0.0	1.6	0.0	0.2	0.0	0.0	7.3	7.1	0.0	0.0	0.2		
A 群	853	100.0	97.7	2.3	4.7	21.8	58.2	7.3	1.7	0.0	1.0	0.0	0.7	0.0	0.0	2.3	2.3	0.0	0.0	0.0		
その他の食料品・飲料	853	637	606	15	6	144	354	24	26	2	15	2	1	0	17	31	30	0	0	1		
日用・家庭雑貨	853	637	613	8	23	174	126	9	80	53	46	1	2	1	90	24	19	3	0	2		
小計	853	2,507	2,392	50	73	599	1,212	82	125	55	77	3	8	1	107	115	108	3	0	4		
寝具	853	563	521	24	128	178	0	2	14	91	54	7	1	22	0	42	8	24	0	8		
紳士服・紳士用品雑貨	853	574	568	14	224	147	3	0	4	15	61	13	4	83	0	6	2	2	0	2		
B 群	853	100.0	99.0	2.4	39.0	25.6	0.5	0.0	0.7	2.6	10.6	2.3	0.7	14.5	0.0	1.0	0.3	0.3	0.0	0.3		
婦人服・婦人用品雑貨	853	532	517	14	212	140	2	0	4	8	50	13	6	68	0	15	6	7	0	2		
子ども服・ベビー服	853	297	292	7	81	89	2	1	3	11	41	6	4	47	0	5	3	2	0	0		
下着・肌着	853	639	622	10	106	253	6	0	12	6	65	9	5	148	0	17	7	10	0	0		
小計	853	2,605	2,520	69	751	807	13	37	131	131	271	48	20	368	2	85	26	45	2	12		
靴・履きもの	853	639	623	36	243	149	2	0	16	25	102	26	8	16	0	16	4	10	0	2		
C 群	853	100.0	97.5	5.6	38.0	23.3	0.3	0.0	2.5	3.9	16.0	4.1	1.3	2.5	0.0	2.5	0.6	1.6	0.0	0.3		
かばん・ハンドバッグ	853	609	592	18	294	115	1	0	9	19	89	29	5	13	0	17	1	7	0	7		
小計	853	1,248	1,215	54	537	264	3	0	25	44	191	55	13	29	0	33	5	17	2	9		
家具・インテリア	853	554	530	19	70	45	0	0	20	306	49	19	0	2	0	24	2	10	1	11		
家庭用電化製品	853	665	637	57	13	21	1	1	15	502	23	2	0	0	0	28	0	5	4	19		
自転車	853	489	482	137	17	57	0	0	71	116	74	9	0	0	0	7	0	0	2	1		
小計	853	1,708	1,649	213	100	123	1	2	106	924	146	30	0	2	2	59	2	17	6	34		
時計・メガネ・コンタクトレンズ	853	546	539	133	127	67	0	1	18	84	83	16	7	1	0	7	0	5	1	1		
医薬・化粧品	853	633	611	35	27	55	6	0	13	15	29	0	1	10	419	22	5	10	1	6		
書籍・文房具	853	578	545	111	81	124	8	3	12	65	95	6	34	1	66.2	3.5	0.8	1.6	0.2	0.9		
楽器・CD	853	425	384	52	72	77	2	1	13	66	81	1	16	2	0	41	5	6	1	29		
玩具	853	336	320	32	59	69	1	1	16	48	81	10	3	0	0	16	1	3	0	12		
スポーツ用品	853	533	512	48	82	94	1	0	24	92	129	38	3	1	0	21	1	4	1	16		
花木・園芸・生花	853	550	541	136	22	69	22	3	83	94	91	17	4	0	0	9	6	0	0	3		
小計	853	3,601	3,452	547	470	555	40	10	179	464	589	88	68	15	427	149	19	36	4	90		
		100.0	95.9	15.2	13.1	15.4	1.1	0.3	5.0	12.9	16.4	2.4	1.9	0.4	11.9	4.1	0.5	1.0	0.1	2.5		

4 店舗の利用頻度

1) 郊外型ショッピングセンターの利用頻度

(上段:実数 下段:%)

回収票数	有効数合計	ほとんど毎日	週3~4回程度	週1~2回程度	月に1~3回	ほとんど利用しない
853	759	20	61	139	333	206
	100.0	2.6	8.0	18.3	43.9	27.1

2) コンビニエンスストアの利用頻度

(上段:実数 下段:%)

回収票数	有効数合計	ほとんど毎日	週3~4回程度	週1~2回程度	月に1~3回	ほとんど利用しない
853	777	19	74	227	270	187
	100.0	2.4	9.5	29.2	34.7	24.1

3) 通信販売（インターネット含む）の利用頻度

(上段:実数 下段:%)

回収票数	有効数合計	ほとんど毎日	週3~4回程度	週1~2回程度	月に1~3回	ほとんど利用しない
853	727	2	0	19	203	503
	100.0	0.3	0.0	2.6	27.9	69.2

5 買物先を選ぶ時に参考とする媒体

(上段:実数 下段:%)

回収票数	有効数合計	チラシ	店頭告知・ 店頭ポスター	クチコミ	メールマガジン	インターネット 情報	ダイレクトメール
853	725	606	183	65	17	113	69
	100.0	83.6	25.2	9.0	2.3	15.6	9.5

6 インターネット販売利用状況

利用の有無

(上段:実数 下段:%)

回収票数	有効数 合計	利用している	利用して いない
853	797	276	521
	100.0	34.6	65.4

よく購入するもの

(上段:実数 下段:%)

回収票数	有効数 合計	食料品	日用雑貨・ ペット用品	化粧品	衣料品	靴・かばん	家電、電化 製品	趣味・娯楽用 品	書籍・CD	贈答品	その他
853	261	48	32	27	46	15	81	130	103	16	11
	100.0	18.4	12.3	10.3	17.6	5.7	31.0	49.8	39.5	6.1	4.2

利用する理由

(上段:実数 下段:%)

回収票数	有効数 合計	価格が安い	いつでも注文 できる	他店と簡単 に比較できる	自宅へ配送 してくれる	支払方法が 簡単	気軽に買え る	店頭がない (見つけられ ない)ものが 買える	その他
853	255	122	107	32	132	13	40	75	4
	100.0	47.8	42.0	12.5	51.8	5.1	15.7	29.4	1.6

利用する時に重視すること

(上段:実数 下段:%)

回収票数	有効数 合計	価格	商品の評価	出店者(サイ ト)の評価	サイトの見や すさ	支払い決済 方法	送料	ポイント・特 典	その他
853	240	168	126	28	31	47	60	13	5
	100.0	70.0	52.5	11.7	12.9	19.6	25.0	5.4	2.1

利用していない理由

(上段:実数 下段:%)

回収票数	有効数 合計	実際に商品 を見て決めた い	送料がかわる	商品が選び にくい	商品の受け 取りがわずら わしい	支払決済の 安全性、個 人情報漏洩 への不安	インターネッ トを利用でき ない・使えな い
853	483	386	57	98	59	178	108
	100.0	79.9	11.8	20.3	12.2	36.9	22.4

7 地元商店・商店街の利用状況

利用頻度

(上段:実数 下段:%)

回収票数	有効数 合計	ほとんど 毎日	週3~4回 程度	週1~2回 程度	月に 1~3回	ほとんど 利用しない
853	774	86	148	200	132	208
	100.0	11.1	19.1	25.8	17.1	26.9

ほとんど利用しない理由

(上段:実数 下段:%)

回収票数	有効数 合計	価格が 高い	品質・鮮度 がよくない	品ぞろえが よくない	1か所で 買物が 済まない	接客が よくない	入りにくい 雰囲気	雰囲気が 暗い	駐車場が ない	閉店時間 が早い	店ごとに 休業日が 違う	地元 に商店・ 商店街が ない	その他
853	203	32	19	63	94	5	20	4	63	6	3	69	10
	100.0	15.8	9.4	31.0	46.3	2.5	9.9	2.0	31.0	3.0	1.5	34.0	4.9

商店街に期待する役割

(上段:実数 下段:%)

回収票数	有効数 合計	気軽に 買物でき る場所	住民の 交流の 場所	商店主との コミュニ ケーション の場所	イベント等 によるにぎ わいの中 心	地域情報 の発信	防災・防 犯・安全・ 見守り機能	高齢者の 生活の 支援	子育て 世帯の 生活の 支援
853	713	573	165	101	72	192	99	232	20
	100.0	80.4	23.1	14.2	10.1	26.9	13.9	32.5	2.8

8 買物で重視する事項

現在、お店で食料品などを買う時に重視していること

(上段:実数 下段:%)

回収票数	有効数 合計	価格	品質・ 鮮度	安全性	利便性	品ぞろえ	陳列方法	入りやす い雰囲気	営業時間	接客態度	配達 サービス	特典・ ポイント サービス	その他
853	736	496	559	287	134	265	5	85	42	79	6	39	3
	100.0	67.4	76.0	39.0	18.2	36.0	0.7	11.5	5.7	10.7	0.8	5.3	0.4

今後、お年を召した時に、重視すると思うこと

(上段:実数 下段:%)

回収票数	有効数 合計	価格	品質・ 鮮度	安全性	利便性	品ぞろえ	陳列方法	入りやす い雰囲気	営業時間	接客態度	配達 サービス	特典・ ポイント サービス	その他	重視する ことは年 齢で変化 しない と思う
853	690	307	349	206	300	109	6	77	34	90	263	9	3	22
	100.0	44.5	50.6	29.9	43.5	15.8	0.9	11.2	4.9	13.0	38.1	1.3	0.4	3.2

今後、食料品などを買う時に困るだろうと思うこと

(上段:実数 下段:%)

回収票数	有効数 合計	思うように 外出でき ない(動 けない)こ と	店までの 移動手段	店がバリ アフリー に対応し ていない こと	販売単位 (パックの 内容量) が多いこ と	必要な商 品が見つ けられな いこと	購入品の 持ち帰り が困難に なること
853	749	459	523	81	236	115	414
	100.0	61.3	69.8	10.8	31.5	15.4	55.3

問4 それぞれの利用頻度について伺います。

1) 郊外型 ショッピングセンター	1. ほとんど毎日 4. 月に1〜3回	2. 週3〜4回程度 5. ほとんど利用しない	3. 週1〜2回程度
2) コンビニエンスストア	1. ほとんど毎日 4. 月に1〜3回	2. 週3〜4回程度 5. ほとんど利用しない	3. 週1〜2回程度
3) 通信販売 (インターネット含む)	1. ほとんど毎日 4. 月に1〜3回	2. 週3〜4回程度 5. ほとんど利用しない	3. 週1〜2回程度

郊外型ショッピングセンター：広い駐車場がある市街地から離れたショッピングセンターを指します。

問5 買物先(お店)を選ぶ時に何を参考としているか伺います。(〇はいくつでも)

買物先を選ぶ際の参考は	1. チラシ 4. メールマガジン	2. 店頭告知・店頭ポスター 5. インターネット情報	3. クチコミ※ 6. ダイレクトメール
-------------	----------------------	--------------------------------	-------------------------

※「フェイスブック」、「LINE」、「ツイッター」などの「SNS」(ソーシャルネットワークワーキングサービス)による情報交換を含みます。

問6 インターネット販売の利用状況について伺います。

インターネット販売を	1. 利用している	2. 利用していない
------------	-----------	------------

「1. 利用している」と回答した方

1) よく購入するものは何ですか(〇は3つまで)	1. 食料品 4. 衣料品 7. 趣味・娯楽用品 10. その他()	2. 日用雑貨・ペット用品 5. 靴・かばん 8. 書籍・CD	3. 化粧品 6. 家電、電化製品 9. 贈答品
2) 利用する理由(〇は3つまで)	1. 価格が安い 4. 自宅へ配達してくれる 7. 店頭がない(見つけられない)ものも買える	2. いつでも注文できる 5. 支払方法が簡単 8. その他()	3. 他店と簡単に比較できる 6. 気軽に買える 9. その他()
3) 利用する時に重視すること(〇は3つまで)	1. 価格 4. サイトの見やすさ 7. ポイント・特典	2. 商品の評価 5. 支払い決済方法 8. その他()	3. 出店者(仕付)の評価 6. 送料

「2. 利用していない」と回答した方

4) 利用していない理由(〇は3つまで)	1. 実際に商品を見て決めたい 3. 商品が選びにくい 5. 支払決済の安全性、個人情報漏洩への不安	2. 送料がかかる 4. 商品の受け取りがわずらわしい 6. インターネット利用できない、使えない
----------------------	--	---

問7 地元商店・商店街の利用について伺います。

1) 利用頻度	1. ほとんど毎日 4. 月に1〜3回	2. 週3〜4回程度 5. ほとんど利用しない	3. 週1〜2回程度
2) ほとんど利用しない理由は何ですか(〇は3つまで)	1. 価格が高い 4. 1か所で購入物が済まない 7. 雰囲気が悪い 10. 店ごとに休業日が違う	2. 品質・鮮度がよくない 5. 接客がよくない 8. 駐車場がない 11. 地元・商店・商店街がない	3. 品ぞろえがよくない 6. 入りにくい雰囲気 9. 閉店時間が早い 12. その他()

問8 商店街に期待する役割について伺います。

商店街に期待する役割は何ですか(〇は3つまで)	1. 気軽に買物できる場所 3. 商店主とのコミュニケーションの中心 5. 地域情報の発信 7. 高齢者の生活の支援	2. 住民の交流の場所 4. イベント等によるにぎわいの中心 6. 防災・防犯・安全・見守り機能 8. 子育て世帯の生活の支援
-------------------------	---	--

問9 お店で食料品などを買うときに、重視していることについて伺います。

1) 現在、重視していることは何ですか(〇は3つまで)	1. 価格 4. 利便性 7. 入りやすい雰囲気 10. 配達サービス	2. 品質・鮮度 5. 品ぞろえ 8. 営業時間 11. 特典・ポイントサービス	3. 安全性 6. 陳列方法 9. 接客態度 12. その他()
2) 今後(高齢者になった時)、何を重視すると思いますか(〇は3つまで)	1. 価格 4. 利便性 7. 入りやすい雰囲気 10. 配達サービス 13. 重視することとは年齢で変化しないと思う	2. 品質・鮮度 5. 品ぞろえ 8. 営業時間 11. 特典・ポイントサービス	3. 安全性 6. 陳列方法 9. 接客態度 12. その他()

問10 今後(高齢者になった時)、食料品などをお店で買おうとすると、困るだろうと思うことは何ですか(〇は3つまで)

1. 思うように外出できない(動けない)こと 3. 店がAI/アプリに対応していないこと 5. 必要な商品が戻つられないこと	2. 店までの移動手段 4. 販売単位(パックの容量)が多いこと 6. 購入品の持ち帰りが困難になること
--	--

アンケート調査は以上です。 御協力ありがとうございました。

お買物に関するアンケート調査

保護者様
このアンケートは、県内各地域の商業振興やまちづくりに役立てるために、小学2年生のお子さんを対象に、ご家庭を訪問し、日ごろの買物先や買物に関するお考えなどについて、5年ごとの実態調査を行っているものです。
今年はその調査年度にあたり、お子さんの学校を通じて配布させていただきます。
つきましては、保護者の皆様にはお手数をかけたいただきますが、御協力を願います。

平成27年9月 埼玉県産業労働部長

【記入に際して】

- (1) 回答は、ご家庭内で普段主に買物をされる方が御記入ください。
- (2) ご家庭全体の買物についてお考えの上、御記入ください。
- (3) 調査は無記名であり、個別に公表することは一切ありません。

【お問い合わせ先】

- (1) 調査票の記入方法について ... (株)タイム・エージェント(調査委託先) 電話:03-3464-2773 荒木 受付時間:土日・祝日除く10時から17時まで
- (2) 調査の趣旨について ... 埼玉県産業労働部産業労働政策課 電話:048-830-3723 石塚 受付時間:土日・祝日除く8時30分から17時15分まで

問3

(1) ご家庭で、下表の1~21の品目を買う時は、主に「①どこで」、どのような「②お買物先」で買っていますか。(記入物を参考に回答してください。)
※「インターネットショッピング」など「お店以外」で買っている品目は、「①どこで」の回答は不要です。
(2) 22と23の場合、主にどこの市町村(都県)にあるお店や商業施設に行きますか。○を1つつけてください。

品目(1~21)・ 外出目的(22, 23)	①どこで(買物する場所)(1~23の品目・外出目的ごとに○は1つ)																				
	所沢市	狭山市	入間市	日高市	さいたま市	富士見市	ふじみ野市	三芳町	川越市	坂戸市	鶴ヶ島市	群馬県	千葉県	東京都	その他の県内市町村	茨城県	栃木県	埼玉県	その他の県		
記入例) 1 肉・魚・野菜・果物	39	39	40	41	42	1	9	10	11	24	26	27	64	90	91	92	93	94	95		
(1 肉・魚・野菜・果物) を所沢市の総合スーパーで買います																					
A 2 調理済み食品(総菜、弁当等)	38	39	40	41	42	1	9	10	11	24	26	27	64	90	91	92	93	94	95	A群	
3 その他の食品(総菜、飲料)	38	39	40	41	42	1	9	10	11	24	26	27	64	90	91	92	93	94	95		
4 日用品・家庭雑貨	38	39	40	41	42	1	9	10	11	24	26	27	64	90	91	92	93	94	95		
5 薬品	38	39	40	41	42	1	9	10	11	24	26	27	64	90	91	92	93	94	95		
B 6 紳士服・婦人用品雑貨	38	39	40	41	42	1	9	10	11	24	26	27	64	90	91	92	93	94	95	B群	
7 婦人服・婦人用品雑貨	38	39	40	41	42	1	9	10	11	24	26	27	64	90	91	92	93	94	95		
8 子ども服・ベビー服	38	39	40	41	42	1	9	10	11	24	26	27	64	90	91	92	93	94	95		
9 下着・肌着	38	39	40	41	42	1	9	10	11	24	26	27	64	90	91	92	93	94	95		
C 10 靴・履きもの	38	39	40	41	42	1	9	10	11	24	26	27	64	90	91	92	93	94	95	C群	
11 かばん・ハンドバッグ	38	39	40	41	42	1	9	10	11	24	26	27	64	90	91	92	93	94	95		
D 12 家具・インテリア	38	39	40	41	42	1	9	10	11	24	26	27	64	90	91	92	93	94	95	D群	
13 家庭用電化製品	38	39	40	41	42	1	9	10	11	24	26	27	64	90	91	92	93	94	95		
E 14 自転車	38	39	40	41	42	1	9	10	11	24	26	27	64	90	91	92	93	94	95	E群	
15 時計・メガネ・コンタクトレンズ	38	39	40	41	42	1	9	10	11	24	26	27	64	90	91	92	93	94	95		
F 16 医薬品・化粧品	38	39	40	41	42	1	9	10	11	24	26	27	64	90	91	92	93	94	95	F群	
G 17 美容・文房具	38	39	40	41	42	1	9	10	11	24	26	27	64	90	91	92	93	94	95	G群	
18 楽器・CD	38	39	40	41	42	1	9	10	11	24	26	27	64	90	91	92	93	94	95		
19 玩具	38	39	40	41	42	1	9	10	11	24	26	27	64	90	91	92	93	94	95		
20 スポーツ用品	38	39	40	41	42	1	9	10	11	24	26	27	64	90	91	92	93	94	95		
21 花木・園芸・生花	38	39	40	41	42	1	9	10	11	24	26	27	64	90	91	92	93	94	95		
22 家族で買物を楽しむ場合	38	39	40	41	42	1	9	10	11	24	26	27	64	90	91	92	93	94	95		
23 飲食(外食)を楽しむ場合	38	39	40	41	42	1	9	10	11	24	26	27	64	90	91	92	93	94	95		

学校への
提出は、
月 日 までをお願いします。
(※この欄には記入しないでください)

西区地区

問1 お住まいの市町村名、お子さんの通う小学校名

1) お住まいの市町村名 市・町・村 2) お子さんの通う小学校名 小学校

問2 ご家庭で主に買物をされる方について伺います(あてはまるものを1つに○をつけてください)

1) 年齢 1. 20歳代 2. 30歳代 3. 40歳代 4. 50歳代 5. 60歳代 6. 70歳以上

2) 職業 1. 有職 2. 無職(専業主婦(夫)、休職中を含む)

3) 買物の回数 1. ほとんど毎日 2. 週3~4回 3. 週1~2回 4. それ以外

4) 買物先に
行く時間 1. 7~10時 2. 10~12時 3. 12~18時 4. 18~20時 5. 20時以降

5) 買物の
交通手段 1. 徒歩 2. 自転車・バイク 3. 自家用車 4. 電車・バス

②お買物先(品目ごとに○は1つ)

お店(店舗)	お店(店舗)	お店(店舗)以外
1 (朝) 公園(公園、児童館)	2 (朝) 公園(公園、児童館)	3 (朝) 公園(公園、児童館)
4 (朝) 公園(公園、児童館)	5 (朝) 公園(公園、児童館)	6 (朝) 公園(公園、児童館)
7 (朝) 公園(公園、児童館)	8 (朝) 公園(公園、児童館)	9 (朝) 公園(公園、児童館)
10 (朝) 公園(公園、児童館)	11 (朝) 公園(公園、児童館)	12 (朝) 公園(公園、児童館)
13 (朝) 公園(公園、児童館)	14 (朝) 公園(公園、児童館)	15 (朝) 公園(公園、児童館)
16 (朝) 公園(公園、児童館)	17 (朝) 公園(公園、児童館)	18 (朝) 公園(公園、児童館)
19 (朝) 公園(公園、児童館)	20 (朝) 公園(公園、児童館)	21 (朝) 公園(公園、児童館)

裏面へ続きます

お買物に関するアンケート調査

保護者様
このアンケートは、県内各地域の商業圏やまちづくりに役立てるために、小学2年生のお子さんをお持ちのご家庭を対象に、日ごろの買物先や買物に関するお考えなどについて、5年ごとの調査を行っています。今年はその調査年度にあたり、お子さんの学校を通じて配布させていただきます。つきましては、保護者の皆様にはお手数をおかけいたします。

平成27年9月 埼玉県産業労働部長

【記入に際して】

- (1) 回答は、ご家庭内で普段主に買物をされる方が御記入ください。
- (2) ご家庭全体の買物についてお考えの上、御記入ください。
- (3) 調査は無記名であり、個別に公表することは一切ありません。

【お問い合わせ先】

- (1) 調査票の記入方法について ... (株)タイム・エージェンツ(調査委託先) 電話:03-3464-2773 荒木 受付時間: 土日・祝日除く10時から17時まで
- (2) 調査の趣旨について ... 埼玉県産業労働部 電話:048-830-3723 石塚 受付時間: 土日・祝日除く8時30分から17時15分まで

問3

(1) ご家庭で、下葉の1~21の品目を買う時は、主に「①どこで、②どこで、③どこで」の回答を参考にさせていただきます。
※「インターネットショッピング」など「お店以外」で買っている品目は、「①どこで」の回答は不要です。
(2) 22と23の場合、主にご家庭の市町村(都県)にあるお店や商業施設に行きますか。○を一つつけてください。

学校への提出は、 年 月 日 までにお願います。

(※この欄には記入しないでください)

北郡神原

問1 お住まいの市町村名、お子さんの通う小学校名
市町村名 市・町・村 小学校名

問2 ご家庭で主に買物をされる方について伺います(あてはまるものを1つに○をつけてください)

1) 年齢 1. 20歳代 2. 30歳代 3. 40歳代 4. 50歳代 5. 60歳代 6. 70歳以上

2) 職業 1. 有職 2. 無職(専業主婦(夫)、休職中を含む)

3) 買物の回数 1. ほとんど毎日 2. 週3~4回 3. 週1~2回 4. それ以外

4) 普段買物に行く時間 1. 7~10時 2. 10~12時 3. 12~18時 4. 18~20時 5. 20時以降

5) 普段の買物の交通手段 1. 徒歩 2. 自転車・バイク 3. 自家用車 4. 電車・バス

品目 分類	①どこで(買物する場所)(1~23の品目・外目的に○は1つ)																				
	熊谷市	本庄市	深谷市	上野市	川越市	鴻巣市	草加市	川口市	東川西市	小川市	行田市	秩父市	羽生市	東松山市	東上野市	東武野田線	東武東上線	東武東横線	東武東横線	東武東横線	東武東横線
記入例) 1 肉・魚・野菜・果物	52	53	54	55	56	57	58	1	19	24	25	32	43	59	64	90	91	92	93	94	95
A 1 肉・魚・野菜・果物	52	53	54	55	56	57	58	1	19	24	25	32	43	59	64	90	91	92	93	94	95
A 2 調理済み食品(惣菜、弁当等)	52	53	54	55	56	57	58	1	19	24	25	32	43	59	64	90	91	92	93	94	95
A 3 その他の食品・飲料	52	53	54	55	56	57	58	1	19	24	25	32	43	59	64	90	91	92	93	94	95
A 4 日用品・家庭雑貨	52	53	54	55	56	57	58	1	19	24	25	32	43	59	64	90	91	92	93	94	95
A 5 文具	52	53	54	55	56	57	58	1	19	24	25	32	43	59	64	90	91	92	93	94	95
B 6 紳士服・婦人用品雑貨	52	53	54	55	56	57	58	1	19	24	25	32	43	59	64	90	91	92	93	94	95
B 7 婦人服・婦人用品雑貨	52	53	54	55	56	57	58	1	19	24	25	32	43	59	64	90	91	92	93	94	95
B 8 子ども服・ベビー服	52	53	54	55	56	57	58	1	19	24	25	32	43	59	64	90	91	92	93	94	95
B 9 下着・肌着	52	53	54	55	56	57	58	1	19	24	25	32	43	59	64	90	91	92	93	94	95
C 10 靴・履きもの	52	53	54	55	56	57	58	1	19	24	25	32	43	59	64	90	91	92	93	94	95
C 11 かばん・ハンドバッグ	52	53	54	55	56	57	58	1	19	24	25	32	43	59	64	90	91	92	93	94	95
D 12 家具・インテリア	52	53	54	55	56	57	58	1	19	24	25	32	43	59	64	90	91	92	93	94	95
D 13 家庭用電化製品	52	53	54	55	56	57	58	1	19	24	25	32	43	59	64	90	91	92	93	94	95
D 14 自転車	52	53	54	55	56	57	58	1	19	24	25	32	43	59	64	90	91	92	93	94	95
E 15 時計・メガネ・コンタクトレンズ	52	53	54	55	56	57	58	1	19	24	25	32	43	59	64	90	91	92	93	94	95
E 16 医薬・化粧品	52	53	54	55	56	57	58	1	19	24	25	32	43	59	64	90	91	92	93	94	95
E 17 書籍・文房具	52	53	54	55	56	57	58	1	19	24	25	32	43	59	64	90	91	92	93	94	95
E 18 楽器・CD	52	53	54	55	56	57	58	1	19	24	25	32	43	59	64	90	91	92	93	94	95
E 19 玩具	52	53	54	55	56	57	58	1	19	24	25	32	43	59	64	90	91	92	93	94	95
E 20 スポーツ用品	52	53	54	55	56	57	58	1	19	24	25	32	43	59	64	90	91	92	93	94	95
E 21 花木・園芸・生花	52	53	54	55	56	57	58	1	19	24	25	32	43	59	64	90	91	92	93	94	95
問2 22 家で買物を集む場合	52	53	54	55	56	57	58	1	19	24	25	32	43	59	64	90	91	92	93	94	95
問3 23 飲食(外食)を集む場合	52	53	54	55	56	57	58	1	19	24	25	32	43	59	64	90	91	92	93	94	95

品目	②お買物先(品目ごとに○は1つ)																															
	お店(店舗)	お店(店舗)以外																														
1 (明公道・理研(産直))	1	2	3	4	5	6	7	8	9	10	11	12	13	14	15	16	1 (明公道・理研(産直))	2 (アリスカウントストア)	3 (コンプレックスストア)	4 (食品スーパー)	5 (食品スーパー)	6 (食品スーパー)	7 (食品スーパー)	8 (食品スーパー)	9 (食品スーパー)	10 (食品スーパー)	11 (食品スーパー)	12 (食品スーパー)	13 (食品スーパー)	14 (食品スーパー)	15 (食品スーパー)	16 (食品スーパー)
2 (インターネットショッピング)	1	2	3	4	5	6	7	8	9	10	11	12	13	14	15	16	1 (明公道・理研(産直))	2 (アリスカウントストア)	3 (コンプレックスストア)	4 (食品スーパー)	5 (食品スーパー)	6 (食品スーパー)	7 (食品スーパー)	8 (食品スーパー)	9 (食品スーパー)	10 (食品スーパー)	11 (食品スーパー)	12 (食品スーパー)	13 (食品スーパー)	14 (食品スーパー)	15 (食品スーパー)	16 (食品スーパー)
3 (その他の食品・飲料)	1	2	3	4	5	6	7	8	9	10	11	12	13	14	15	16	1 (明公道・理研(産直))	2 (アリスカウントストア)	3 (コンプレックスストア)	4 (食品スーパー)	5 (食品スーパー)	6 (食品スーパー)	7 (食品スーパー)	8 (食品スーパー)	9 (食品スーパー)	10 (食品スーパー)	11 (食品スーパー)	12 (食品スーパー)	13 (食品スーパー)	14 (食品スーパー)	15 (食品スーパー)	16 (食品スーパー)
4 (日用品・家庭雑貨)	1	2	3	4	5	6	7	8	9	10	11	12	13	14	15	16	1 (明公道・理研(産直))	2 (アリスカウントストア)	3 (コンプレックスストア)	4 (食品スーパー)	5 (食品スーパー)	6 (食品スーパー)	7 (食品スーパー)	8 (食品スーパー)	9 (食品スーパー)	10 (食品スーパー)	11 (食品スーパー)	12 (食品スーパー)	13 (食品スーパー)	14 (食品スーパー)	15 (食品スーパー)	16 (食品スーパー)
5 文具	1	2	3	4	5	6	7	8	9	10	11	12	13	14	15	16	1 (明公道・理研(産直))	2 (アリスカウントストア)	3 (コンプレックスストア)	4 (食品スーパー)	5 (食品スーパー)	6 (食品スーパー)	7 (食品スーパー)	8 (食品スーパー)	9 (食品スーパー)	10 (食品スーパー)	11 (食品スーパー)	12 (食品スーパー)	13 (食品スーパー)	14 (食品スーパー)	15 (食品スーパー)	16 (食品スーパー)
6 紳士服・婦人用品雑貨	1	2	3	4	5	6	7	8	9	10	11	12	13	14	15	16	1 (明公道・理研(産直))	2 (アリスカウントストア)	3 (コンプレックスストア)	4 (食品スーパー)	5 (食品スーパー)	6 (食品スーパー)	7 (食品スーパー)	8 (食品スーパー)	9 (食品スーパー)	10 (食品スーパー)	11 (食品スーパー)	12 (食品スーパー)	13 (食品スーパー)	14 (食品スーパー)	15 (食品スーパー)	16 (食品スーパー)
7 婦人服・婦人用品雑貨	1	2	3	4	5	6	7	8	9	10	11	12	13	14	15	16	1 (明公道・理研(産直))	2 (アリスカウントストア)	3 (コンプレックスストア)	4 (食品スーパー)	5 (食品スーパー)	6 (食品スーパー)	7 (食品スーパー)	8 (食品スーパー)	9 (食品スーパー)	10 (食品スーパー)	11 (食品スーパー)	12 (食品スーパー)	13 (食品スーパー)	14 (食品スーパー)	15 (食品スーパー)	16 (食品スーパー)
8 子ども服・ベビー服	1	2	3	4	5	6	7	8	9	10	11	12	13	14	15	16	1 (明公道・理研(産直))	2 (アリスカウントストア)	3 (コンプレックスストア)	4 (食品スーパー)	5 (食品スーパー)	6 (食品スーパー)	7 (食品スーパー)	8 (食品スーパー)	9 (食品スーパー)	10 (食品スーパー)	11 (食品スーパー)	12 (食品スーパー)	13 (食品スーパー)	14 (食品スーパー)	15 (食品スーパー)	16 (食品スーパー)
9 下着・肌着	1	2	3	4	5	6	7	8	9	10	11	12	13	14	15	16	1 (明公道・理研(産直))	2 (アリスカウントストア)	3 (コンプレックスストア)	4 (食品スーパー)	5 (食品スーパー)	6 (食品スーパー)	7 (食品スーパー)	8 (食品スーパー)	9 (食品スーパー)	10 (食品スーパー)	11 (食品スーパー)	12 (食品スーパー)	13 (食品スーパー)	14 (食品スーパー)	15 (食品スーパー)	16 (食品スーパー)
10 靴・履きもの	1	2	3	4	5	6	7	8	9	10	11	12	13	14	15	16	1 (明公道・理研(産直))	2 (アリスカウントストア)	3 (コンプレックスストア)	4 (食品スーパー)	5 (食品スーパー)	6 (食品スーパー)	7 (食品スーパー)	8 (食品スーパー)	9 (食品スーパー)	10 (食品スーパー)	11 (食品スーパー)	12 (食品スーパー)	13 (食品スーパー)	14 (食品スーパー)	15 (食品スーパー)	16 (食品スーパー)
11 かばん・ハンドバッグ	1	2	3	4	5	6	7	8	9	10	11	12	13	14	15	16	1 (明公道・理研(産直))	2 (アリスカウントストア)	3 (コンプレックスストア)	4 (食品スーパー)	5 (食品スーパー)	6 (食品スーパー)	7 (食品スーパー)	8 (食品スーパー)	9 (食品スーパー)	10 (食品スーパー)	11 (食品スーパー)	12 (食品スーパー)	13 (食品スーパー)	14 (食品スーパー)	15 (食品スーパー)	16 (食品スーパー)
12 家具・インテリア	1	2	3	4	5	6	7	8	9	10	11	12	13	14	15	16	1 (明公道・理研(産直))	2 (アリスカウントストア)	3 (コンプレックスストア)	4 (食品スーパー)	5 (食品スーパー)	6 (食品スーパー)	7 (食品スーパー)	8 (食品スーパー)	9 (食品スーパー)	10 (食品スーパー)	11 (食品スーパー)	12 (食品スーパー)	13 (食品スーパー)	14 (食品スーパー)	15 (食品スーパー)	16 (食品スーパー)
13 家庭用電化製品	1	2	3	4	5	6	7	8	9	10	11	12	13	14	15	16	1 (明公道・理研(産直))	2 (アリスカウントストア)	3 (コンプレックスストア)	4 (食品スーパー)	5 (食品スーパー)	6 (食品スーパー)	7 (食品スーパー)	8 (食品スーパー)	9 (食品スーパー)	10 (食品スーパー)	11 (食品スーパー)	12 (食品スーパー)	13 (食品スーパー)	14 (食品スーパー)	15 (食品スーパー)	16 (食品スーパー)
14 自転車	1	2	3	4	5	6	7	8	9	10	11	12	13	14	15	16	1 (明公道・理研(産直))	2 (アリスカウントストア)	3 (コンプレックスストア)	4 (食品スーパー)	5 (食品スーパー)	6 (食品スーパー)	7 (食品スーパー)	8 (食品スーパー)	9 (食品スーパー)	10 (食品スーパー)	11 (食品スーパー)	12 (食品スーパー)	13 (食品スーパー)	14 (食品スーパー)	15 (食品スーパー)	16 (食品スーパー)
15 時計・メガネ・コンタクトレンズ	1	2	3	4	5	6	7	8	9	10	11	12	13	14	15	16	1 (明公道・理研(産直))	2 (アリスカウントストア)	3 (コンプレックスストア)	4 (食品スーパー)	5 (食品スーパー)	6 (食品スーパー)	7 (食品スーパー)	8 (食品スーパー)	9 (食品スーパー)	10 (食品スーパー)	11 (食品スーパー)	12 (食品スーパー)	13 (食品スーパー)	14 (食品スーパー)	15 (食品スーパー)	16 (食品スーパー)
16 医薬・化粧品	1	2	3	4	5	6	7	8	9	10	11	12	13	14	15	16	1 (明公道・理研(産直))	2 (アリスカウントストア)	3 (コンプレックスストア)	4 (食品スーパー)	5 (食品スーパー)	6 (食品スーパー)	7 (食品スーパー)	8 (食品スーパー)	9 (食品スーパー)	10 (食品スーパー)	11 (食品スーパー)	12 (食品スーパー)	13 (食品スーパー)	14 (食品スーパー)	15 (食品スーパー)	16 (食品スーパー)
17 書籍・文房具	1	2	3	4	5	6	7	8	9	10	11	12	13	14	15	16	1 (明公道・理研(産直))	2 (アリスカウントストア)	3 (コンプレックスストア)	4 (食品スーパー)	5 (食品スーパー)	6 (食品スーパー)	7 (食品スーパー)	8 (食品スーパー)	9 (食品スーパー)	10 (食品スーパー)	11 (食品スーパー)	12 (食品スーパー)	13 (食品スーパー)	14 (食品スーパー)	15 (食品スーパー)	16 (食品スーパー)
18 楽器・CD	1	2	3	4	5	6	7	8	9	10	11	12	13	14	15	16	1 (明公道・理研(産直))	2 (アリスカウントストア)	3 (コンプレックスストア)	4 (食品スーパー)	5 (食品スーパー)	6 (食品スーパー)	7 (食品スーパー)	8 (食品スーパー)	9 (食品スーパー)	10 (食品スーパー)	11 (食品スーパー)	12 (食品スーパー)	13 (食品スーパー)	14 (食品スーパー)	15 (食品スーパー)	16 (食品スーパー)
19 玩具	1	2	3	4	5	6	7	8	9	10	11	12	13	14	15	16	1 (明公道・理研(産直))	2 (アリスカウントストア)	3 (コンプレックスストア)	4 (食品スーパー)	5 (食品スーパー)	6 (食品スーパー)	7 (食品スーパー)	8 (食品スーパー)	9 (食品スーパー)	10 (食品スーパー)	11 (食品スーパー)	12 (食品スーパー)	13 (食品スーパー)	14 (食品スーパー)	15 (食品スーパー)	16 (食品スーパー)
20 スポーツ用品	1	2	3	4	5	6	7	8	9	10	11	12	13	14	15	16	1 (明公道・理研(産直))	2 (アリスカウントストア)	3 (コンプレックスストア)	4 (食品スーパー)	5 (食品スーパー)	6 (食品スーパー)	7 (食品スーパー)	8 (食品スーパー)	9 (食品スーパー)	10 (食品スーパー)	11 (食品スーパー)	12 (食品スーパー)	13 (食品スーパー)	14 (食品スーパー)	15 (食品スーパー)	16 (食品スーパー)
21 花木・園芸・生花	1	2	3	4	5	6	7	8	9	10	11	12	13	14	15	16	1 (明公道・理研(産直))	2 (アリスカウントストア)	3 (コンプレックスストア)	4 (食品スーパー)	5 (食品スーパー)	6 (食品スーパー)	7 (食品スーパー)	8 (食品スーパー)	9 (食品スーパー)	10 (食品スーパー)	11 (食品スーパー)	12 (食品スーパー)	13 (食品スーパー)	14 (食品スーパー)	15 (食品スーパー)	16 (食品スーパー)

裏面へ続きませ

◆調査票（回答者）◆

お買物に関するアンケート調査

各位

このアンケート調査は、県内各地域の商業振興やまちづくりに役立てるために
いきがい大学学生の皆様に日頃の買物行動や買物に対する意識について伺うもの
です。

つきましては、お手数をおかけいたしますが御協力をお願いいたします。

平成27年9月 埼玉県産産業労働部長

【記入に際して】

- 1) 回答者ご自身が行かれる買物先や、買物に関するお考えについてご記入ください。
- 2) 調査は無記名であり、個別に公表することは一切ありません。

【お問い合わせ先】

産産業労働政策課 産業・雇用企画調査担当 電話:048-830-3723

問1 お住まいの市町村名

市・町・村

問2 回答者ご自身のことについて伺います。(あてはまるもの1つに○を付けてください)

1) 年齢 1. 60歳～ 2. 65歳～ 3. 70歳～ 4. 75歳～
5. 80歳以上

2) 職業 1. 有職 2. 無職

3) 同居している方 1. 配偶者 2. 子 3. 親 4. その他
5. 同居なし ※この欄のみあてはまるものすべてに○を付けてください。

記入例: 夫(妻)、子、孫が同居している場合は1. 2. 4. に○を付けてください。

4) 普段の買物回数 1. ほとんど毎日 2. 週3～4回 3. 週1～2回
4. その他

5) 普段買物に行く時間 1. 7～10時 2. 10～12時 3. 12～18時
4. 18時～20時 5. 20時以降

6) 普段の買物の交通手段 1. 徒歩 2. 自転車・バイク 3. 自家用車
4. 電車・バス

問3 (1)下表の1～21の品目を主に「①」どこで、「どのよう」な「②お買物先」で買っていますか。(記入例を参考に回答してください)

※「カタログ販売」など「お店以外」で買っている品目は、「①どこで」の回答は不要です。
1～21で買わない品目は、○をつけず空欄にしてください。

(2)一番下の22と23の場合、主にどこにあるお店や商業施設に行きますか。(地元ですか、地元以外ですか)

分類	①どこで		②お買物先(品目ごとに○は1つ)																				
	地元市町村	地元以外	お店(店舗)																				
記入例	1	2	1	2	3	4	5	6	7	8	9	10	11	12	13	14	15	16	17	18	19	20	21
「1」肉・魚・野菜・果物	○																						
A 群	1	2	1	2	3	4	5	6	7	8	9	10	11	12	13	14	15	16	17	18	19	20	21
B 群	1	2	1	2	3	4	5	6	7	8	9	10	11	12	13	14	15	16	17	18	19	20	21
C 群	1	2	1	2	3	4	5	6	7	8	9	10	11	12	13	14	15	16	17	18	19	20	21
D 群	1	2	1	2	3	4	5	6	7	8	9	10	11	12	13	14	15	16	17	18	19	20	21
E 群	1	2	1	2	3	4	5	6	7	8	9	10	11	12	13	14	15	16	17	18	19	20	21

外出的目的	22	23
	家族で買物を楽しむ場合	飲食(外食)を楽しむ場合
	1	2

※ 該当しない場合は、○をつけず空欄にしてください。

裏面へ続きます

問4 それぞれの利用頻度について伺います。

1) 郊外型 ショッピングセンター	1. ほとんど毎日 4. 月に1~3回	2. 週3~4回程度 5. ほとんど利用しない	3. 週1~2回程度
2) コンビニエンスストア	1. ほとんど毎日 4. 月に1~3回	2. 週3~4回程度 5. ほとんど利用しない	3. 週1~2回程度
3) 通信販売 (インターネット含む)	1. ほとんど毎日 4. 月に1~3回	2. 週3~4回程度 5. ほとんど利用しない	3. 週1~2回程度

郊外型ショッピングセンター：広い駐車場がある市街地から離れたショッピングセンターを指します。

問5 買物先(お店)を選ぶ時に何を参考としているか伺います。(〇はいくつでも)

買物先を選ぶ 時の参考は	1. チラシ 4. メールマガジン	2. 店頭告知・店頭ポスター 5. インターネット情報	3. クチコミ※ 6. ダイレクトメール
-----------------	----------------------	--------------------------------	-------------------------

※「フェイスブック」、「LINE」、「ツイッター」などの「SNS」(ソーシャルネットワークサービス)による情報交換を含みます。

問6 インターネット販売の利用状況について伺います。

インターネット販売を	1. 利用している	2. 利用していない
------------	-----------	------------

「1 利用している」と回答した方

1) よく購入する ものは何ですか (〇は3つまで)	1. 食料品 4. 衣料品 7. 趣味・娯楽用品 10. その他()	2. 日用雑貨・ペット用品 5. 靴・かばん 8. 書籍・CD ()	3. 化粧品 6. 家電、電化製品 9. 贈答品
2) 利用する 理由 (〇は3つまで)	1. 価格が安い 4. 自宅へ配送してくれる 7. 店頭がない(買つけられない)ものがある	2. いつでも注文できる 5. 支払方法が簡単 8. その他()	3. 他店と簡単に比較できる 6. 気軽に買える
3) 利用する時 に重視すること (〇は3つまで)	1. 価格 4. サイトの見やすさ 7. ポイント・特典	2. 商品の評価 5. 支払い決済方法 8. その他()	3. 出店者(サイト)の評価 6. 送料

「2 利用していない」と回答した方

4) 利用してい ない理由 (〇は3つまで)	1. 実際に商品を見て決めたい 3. 商品が選びにくい 5. 支払決済の安全性、個人情報漏洩への不安	2. 送料がかかる 4. 商品の受け取りがわずらわしい 6. インターネットを利用できない・使えない
------------------------------	--	--

問7 地元商店・商店街の利用について伺います。

1) 利用頻度	1. ほとんど毎日 4. 月に1~3回	2. 週3~4回程度 5. ほとんど利用しない	3. 週1~2回程度
2) ほとんど利 用しない理由 は何ですか (〇は3つまで)	1. 価格が高い 4. 1か所で買物が済まない 7. 雰囲気が悪い 10. 店ごとに休業日が違う	2. 品質・鮮度がよくない 5. 接客がよくない 8. 駐車場がない 11. 地元商店・商店街がない	3. 品ぞろえがよくない 6. 入りにくい雰囲気 9. 閉店時間が早い 12. その他()

問8 商店街に期待する役割について伺います。

商店街に期待 する役割は 何ですか (〇は3つまで)	1. 気軽に買物できる場所 3. 店主とのコミュニケーションの場 5. 地域情報の発信 7. 高齢者の生活の支援	2. 住民の交流の場所 4. イベント等によるにぎわいの中心 6. 防災・防犯・安全・見守り機能 8. 子育て世帯の生活の支援
-------------------------------------	---	--

問9 お店で食料品などを買うときに、重視していることについて伺います。

1) 現在、重視 していることは 何ですか (〇は3つまで)	1. 価格 4. 利便性 7. 入りやすい雰囲気 10. 配達サービス	2. 品質・鮮度 5. 品ぞろえ 8. 営業時間 11. 特典・ポイントサービス	3. 安全性 6. 陳列方法 9. 接客態度 12. その他()
2) 今後、お年を 召した時に、 何を重視すると 思いますか (〇は3つまで)	1. 価格 4. 利便性 7. 入りやすい雰囲気 10. 配達サービス 13. 重視することは年齢で変化しないと思う	2. 品質・鮮度 5. 品ぞろえ 8. 営業時間 11. 特典・ポイントサービス	3. 安全性 6. 陳列方法 9. 接客態度 12. その他()

問10 今後、お年を召した時、食料品などをお店で買おうとするとときに困るだろうと

思うことは何ですか(〇は3つまで)

1. 思うように外出できない(動けない)こと 3. 店がバリアフリーに対応していないこと 5. 必要な商品が見つけられないこと	2. 店までの移動手段 4. 販売単位(パックの容量)が多いこと 6. 購入品の持ち帰りが困難になること
---	--

アンケート調査は以上です。 御協力ありがとうございました。

平成28年3月発行

平成27年度埼玉県広域消費動向調査報告書

編集・発行 埼玉県産業労働部産業労働政策課

〒330-9301 さいたま市浦和区高砂3-15-1

TEL 048 (830) 3723

