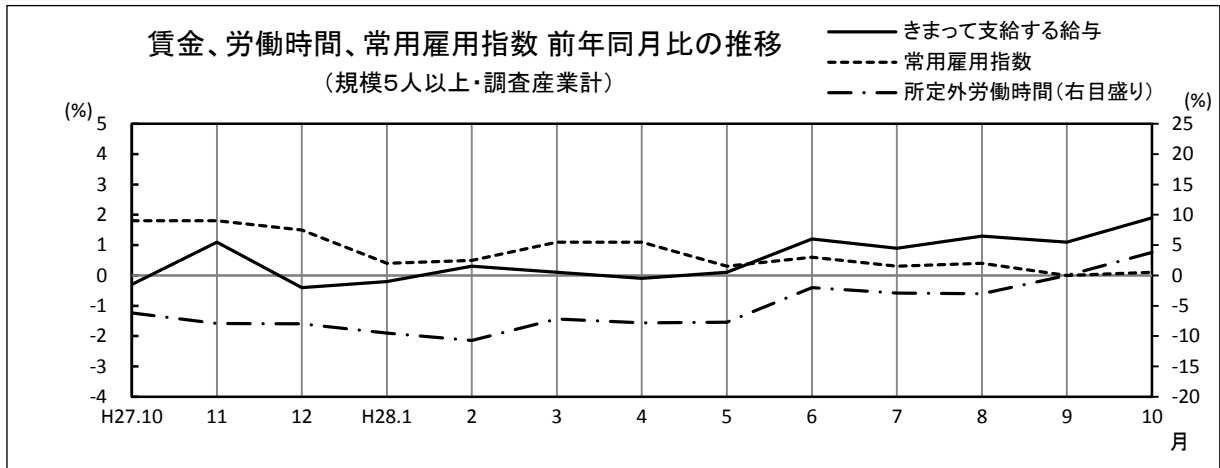


平成28年10月分

毎月勤労統計調査地方調査 結果の概要 埼玉県

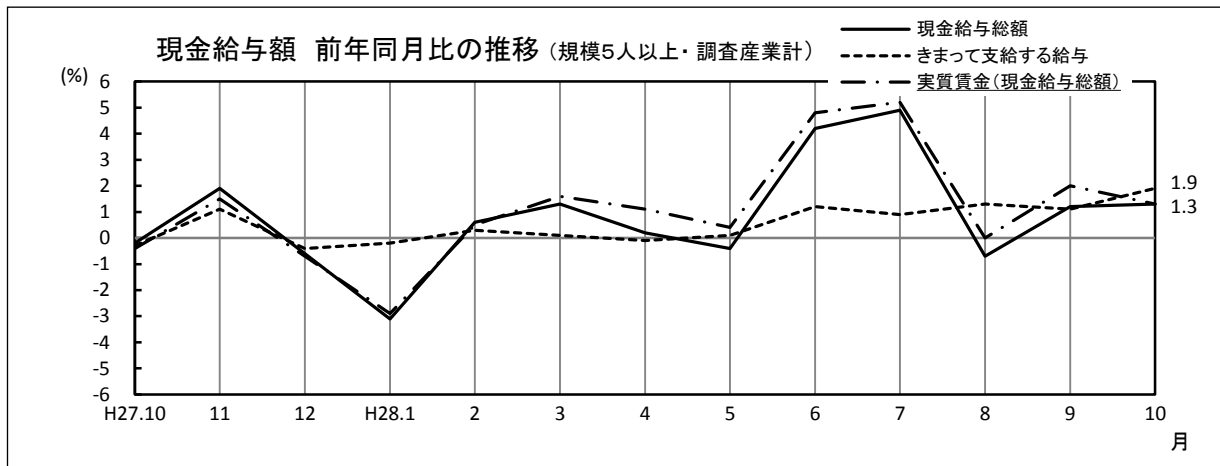
■ 今月の概況(規模5人以上)

	1人平均月間	前年同月比	
きまって支給する給与(定期給与)	239,122 円	1.9% ↗	6月連続プラス
所定外労働時間	10.8 時間	3.8% ↗	13月ぶりプラス
常用労働者数	2,086,873 人	0.1% ↗	2月ぶりプラス



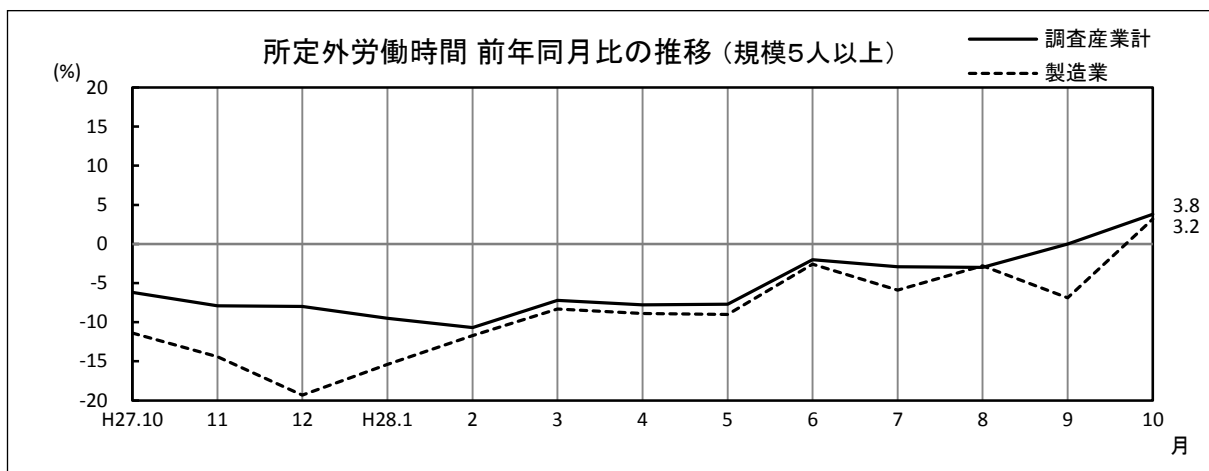
1 賃金の動き

	規模5人以上		規模30人以上	
	1人平均月間	前年同月比	1人平均月間	前年同月比
現金給与総額	241,120 円	1.3% ↗	255,615 円	0.4% ↗
(一般労働者)	(334,219 円)	0.4% ↗	(343,159 円)	0.7% ↗
(パートタイム労働者)	(97,329 円)	2.2% ↗	(108,579 円)	0.1% ↗
きまって支給する給与(定期給与)	239,122 円	1.9% ↗	253,427 円	0.9% ↗
├ 所定内給与	221,031 円	2.0% ↗	232,946 円	1.2% ↗
└ 所定外給与(超過労働給与)	18,091 円	—	20,481 円	—
特別に支払われた給与	1,998 円	—	2,188 円	—
実質賃金(現金給与総額)	—	1.3% ↗	—	0.4% ↗



2 労働時間の動き

	規模5人以上		規模30人以上	
	1人平均月間	前年同月比/差	1人平均月間	前年同月比/差
出勤日数	18.2 日 ※	0.1日 ↗	18.3 日 ※	△ 0.3日 ↘
総実労働時間	137.7 時間	0.4% ↗	141.9 時間	△ 1.3% ↘
（一般労働者	（ 170.8 時間	△ 0.2% ↘	（ 170.3 時間	△ 1.2% ↘
（パートタイム労働者	（ 86.8 時間	0.4% ↗	（ 94.2 時間	△ 1.0% ↘
所定内労働時間	126.9 時間	0.0% →	129.7 時間	△ 1.4% ↘
所定外労働時間	10.8 時間	3.8% ↗	12.2 時間	0.9% ↗
（製造業の所定外時間	（ 16.1 時間	3.2% ↗	（ 18.0 時間	7.2% ↗



3 雇用の動き

	規模5人以上		規模30人以上	
	1人平均月間	前年同月比/差	1人平均月間	前年同月比/差
常用労働者数	2,086,873 人	0.1% ↗	1,180,114 人	△ 0.9% ↘
└ 一般労働者	1,265,829 人	1.2% ↗	740,734 人	△ 1.2% ↘
└ パートタイム労働者	821,044 人	△ 1.4% ↘	439,380 人	△ 0.1% ↘
（製造業の常用労働者数	（ 385,120 人	1.3% ↗	（ 271,227 人	0.6% ↗
パートタイム労働者比率	39.3 %	※△ 0.7P ↘	37.2 %	※ 0.2P ↗

※ 前年同月差

