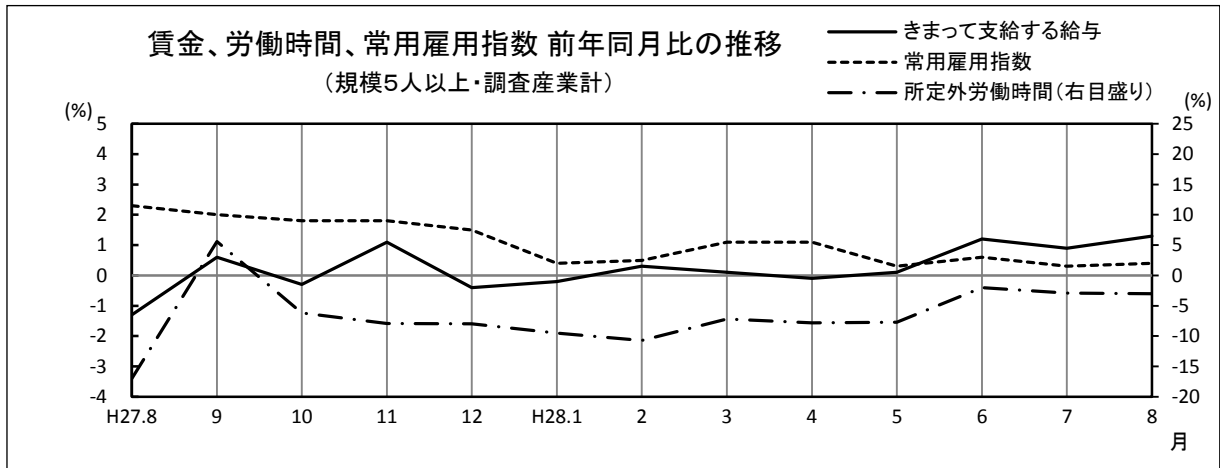


平成28年8月分

毎月勤労統計調査地方調査 結果の概要 埼玉県

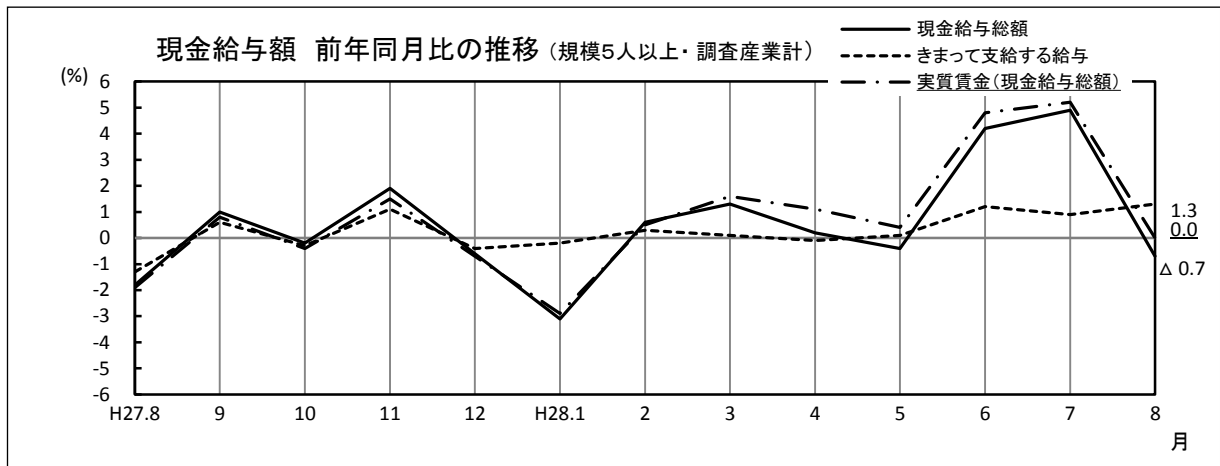
■ 今月の概況(規模5人以上)

	1人平均月間	前年同月比	
きまって支給する給与(定期給与)	236,486 円	1.3% ↗	4月連続プラス
所定外労働時間	9.5 時間	△ 3.0% ↘	11月連続マイナス
常用労働者数	2,091,782 人	0.4% ↗	24月連続プラス



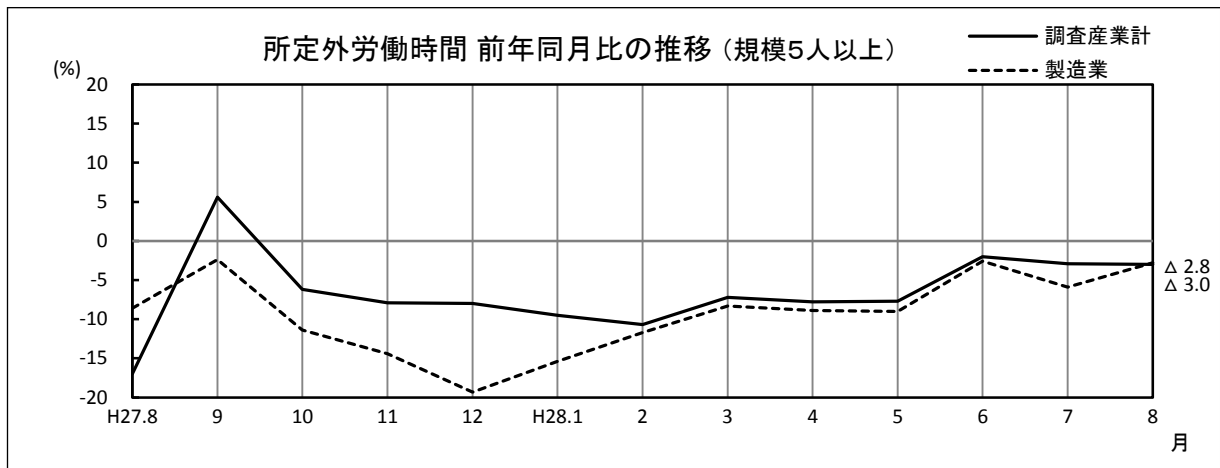
1 賃金の動き

	規模5人以上		規模30人以上	
	1人平均月間	前年同月比	1人平均月間	前年同月比
現金給与総額	241,803 円	△ 0.7% ↘	255,889 円	△ 0.5% ↘
(一般労働者)	(334,333 円	△ 1.2% ↘	(342,961 円	△ 0.1% ↘
(パートタイム労働者)	(97,961 円	△ 0.3% ↘	(108,464 円	△ 1.5% ↘
きまって支給する給与(定期給与)	236,486 円	1.3% ↗	251,166 円	0.7% ↗
├ 所定内給与	219,542 円	1.5% ↗	231,712 円	0.7% ↗
└ 所定外給与(超過労働給与)	16,944 円	—	19,454 円	—
特別に支払われた給与	5,317 円	—	4,723 円	—
実質賃金(現金給与総額)	—	0.0% →	—	0.3% ↗



2 労働時間の動き

	規模5人以上		規模30人以上	
	1人平均月間	前年同月比/差	1人平均月間	前年同月比/差
出勤日数	17.6 日	※△ 0.1日 ↓	17.8 日	※ 0.0日 →
総実労働時間	132.1 時間	△ 1.3% ↓	136.2 時間	△ 0.4% ↓
（一般労働者	（ 161.5 時間	△ 1.6% ↓	（ 161.6 時間	0.1% ↗
（パートタイム労働者	（ 86.4 時間	△ 0.7% ↓	（ 93.2 時間	△ 1.5% ↓
所定内労働時間	122.6 時間	△ 1.1% ↓	125.4 時間	△ 0.3% ↓
所定外労働時間	9.5 時間	△ 3.0% ↓	10.8 時間	△ 1.9% ↓
（製造業の所定外時間	（ 13.9 時間	△ 2.8% ↓	（ 16.1 時間	2.6% ↗



3 雇用の動き

	規模5人以上		規模30人以上	
	1人平均月間	前年同月比/差	1人平均月間	前年同月比/差
常用労働者数	2,091,782 人	0.4% ↗	1,190,070 人	△ 0.2% ↓
（一般労働者	1,272,031 人	1.1% ↗	746,502 人	△ 0.4% ↓
（パートタイム労働者	819,751 人	△ 0.8% ↓	443,568 人	0.4% ↗
（製造業の常用労働者数	（ 385,656 人	0.9% ↗	（ 270,972 人	0.0% →
パートタイム労働者比率	39.2 %	※△ 0.4P ↓	37.3 %	※ 0.2P ↗

※ 前年同月差

