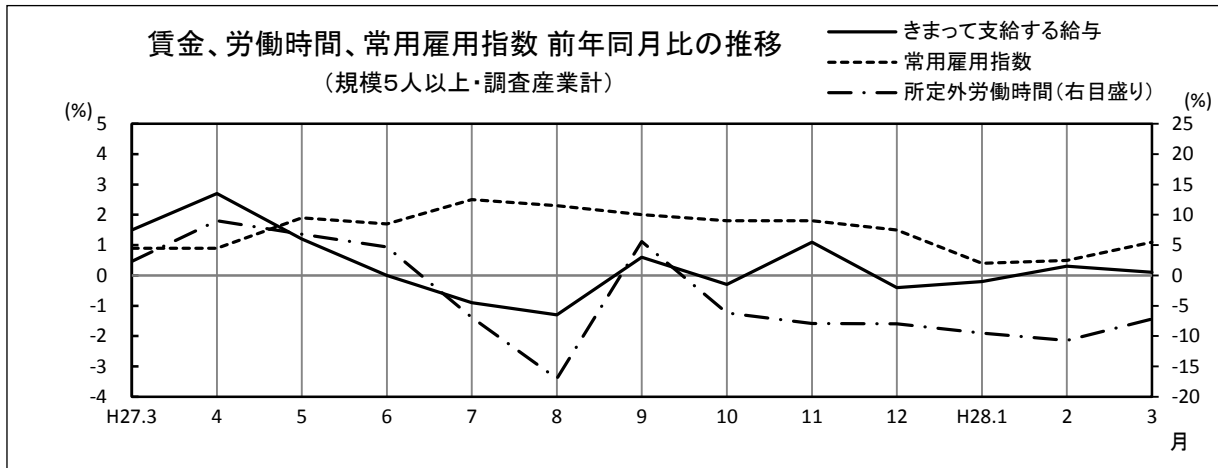


## 毎月勤労統計調査地方調査 結果の概要 埼玉県

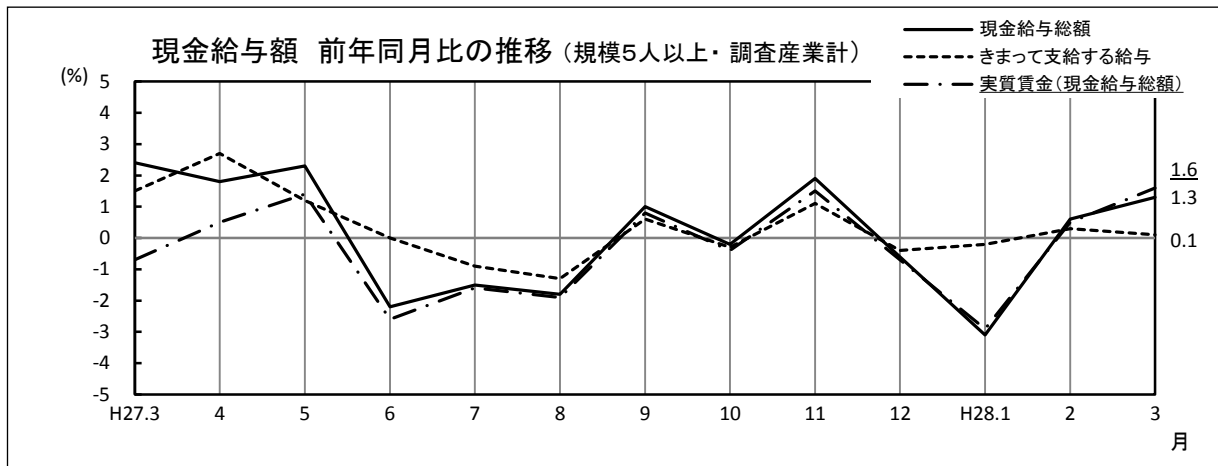
### ■ 今月の概況(規模5人以上)

	1人平均月間	前年同月比	
きまって支給する給与(定期給与)	236,298 円	0.1% ↗	2月連続増加
所定外労働時間	10.3 時間	△ 7.2% ↘	6月連続減少
常用労働者数	2,058,495 人	1.1% ↗	19月連続増加



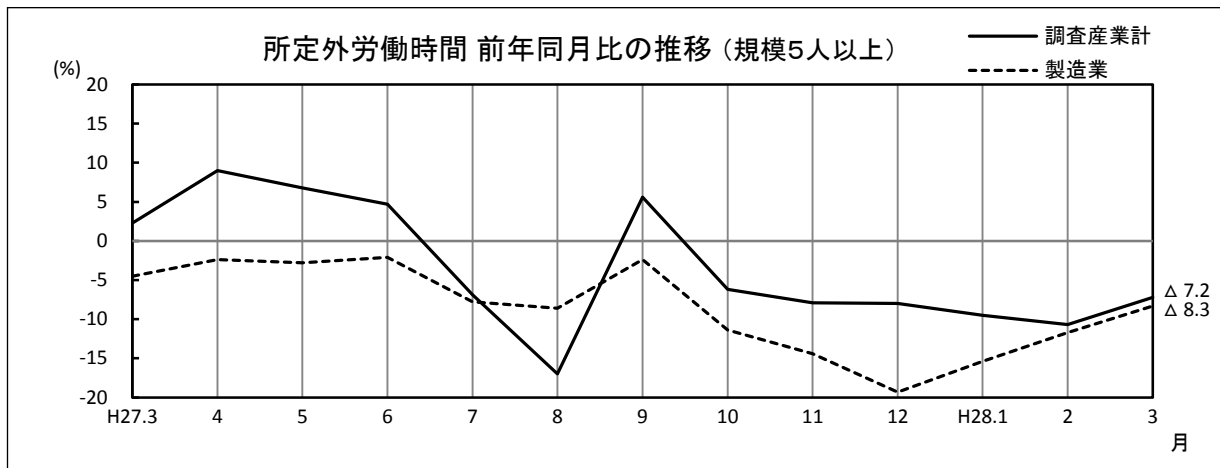
### 1 賃金の動き

	規模5人以上		規模30人以上	
	1人平均月間	前年同月比	1人平均月間	前年同月比
現金給与総額	250,174 円	1.3% ↗	269,265 円	1.4% ↗
(一般労働者)	( 355,187 円	2.9% ↗	( 367,663 円	2.9% ↗
(パートタイム労働者)	( 97,668 円	△ 0.3% ↘	( 108,474 円	△ 0.8% ↘
きまって支給する給与(定期給与)	236,298 円	0.1% ↗	252,813 円	0.6% ↗
└ 所定内給与	218,638 円	0.2% ↗	232,558 円	0.6% ↗
└ 所定外給与(超過労働給与)	17,660 円	—	20,255 円	—
└ 特別に支払われた給与	13,876 円	—	16,452 円	—
実質賃金(現金給与総額)	—	1.6% ↗	—	1.7% ↗



## 2 労働時間の動き

	規模5人以上		規模30人以上	
	1人平均月間	前年同月比/差	1人平均月間	前年同月比/差
出勤日数	18.4 日 ※	0.1日 ↗	18.6 日 ※	0.1日 ↗
総実労働時間	138.9 時間	△ 0.8% ↘	143.5 時間	0.0% →
（一般労働者	（ 174.0 時間	0.0% →	（ 173.5 時間	0.8% ↗
（パートタイム労働者	（ 88.0 時間	△ 0.2% ↘	（ 94.6 時間	△ 0.4% ↘
所定内労働時間	128.6 時間	△ 0.3% ↘	131.9 時間	0.5% ↗
所定外労働時間	10.3 時間	△ 7.2% ↘	11.6 時間	△ 5.7% ↘
（製造業の所定外時間	（ 15.5 時間	△ 8.3% ↘	（ 16.3 時間	△ 10.0% ↘



## 3 雇用の動き

	規模5人以上		規模30人以上	
	1人平均月間	前年同月比/差	1人平均月間	前年同月比/差
常用労働者数	2,058,495 人	1.1% ↗	1,172,790 人	0.3% ↗
（一般労働者	（ 1,221,886 人	△ 0.8% ↘	（ 728,914 人	△ 1.3% ↘
（パートタイム労働者	（ 836,609 人	3.9% ↗	（ 443,876 人	2.8% ↗
（製造業の常用労働者数	（ 378,542 人	△ 0.6% ↘	（ 270,072 人	0.6% ↗
パートタイム労働者比率	40.6 %	※ 1.1P ↗	37.8 %	※ 0.9P ↗

※ 前年同月差

