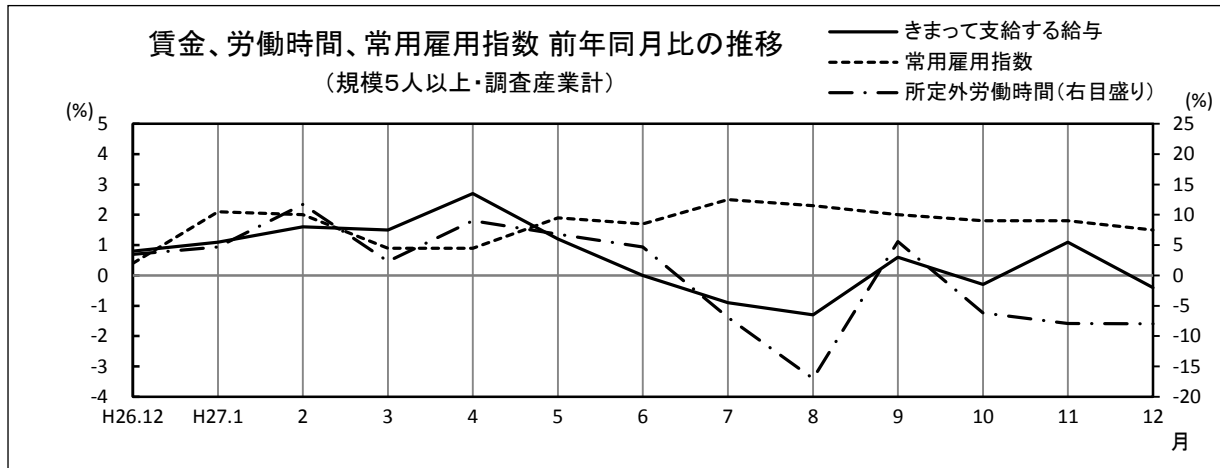


毎月勤労統計調査地方調査 結果の概要 埼玉県

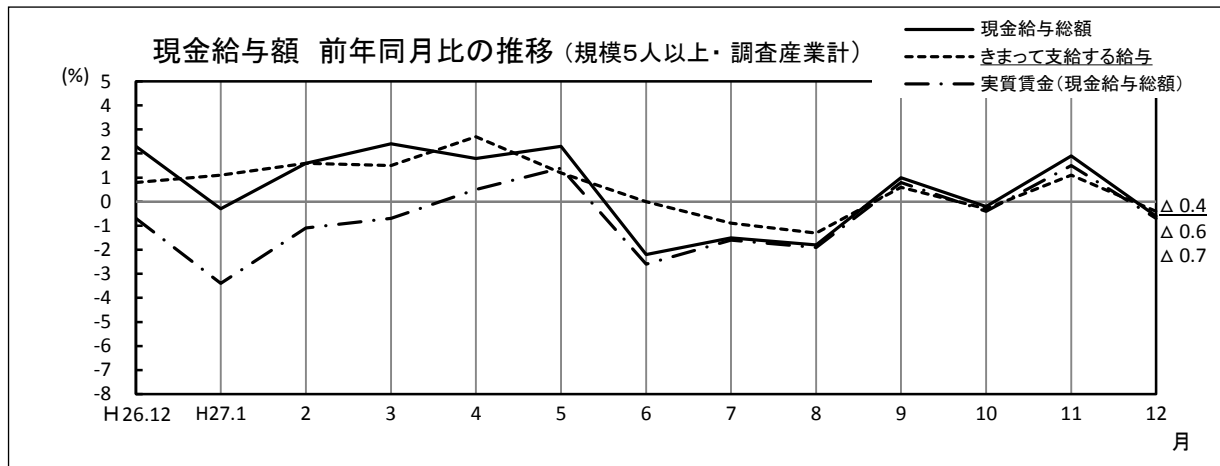
■ 今月の概況(規模5人以上)

	1人平均月間	前年同月比	
きまって支給する給与(定期給与)	234,353 円	△ 0.4% ↘	2か月ぶり減少
所定外労働時間	10.5 時間	△ 8.0% ↘	3か月連続減少
常用労働者数	2,078,753 人	1.5% ↗	16か月連続増加



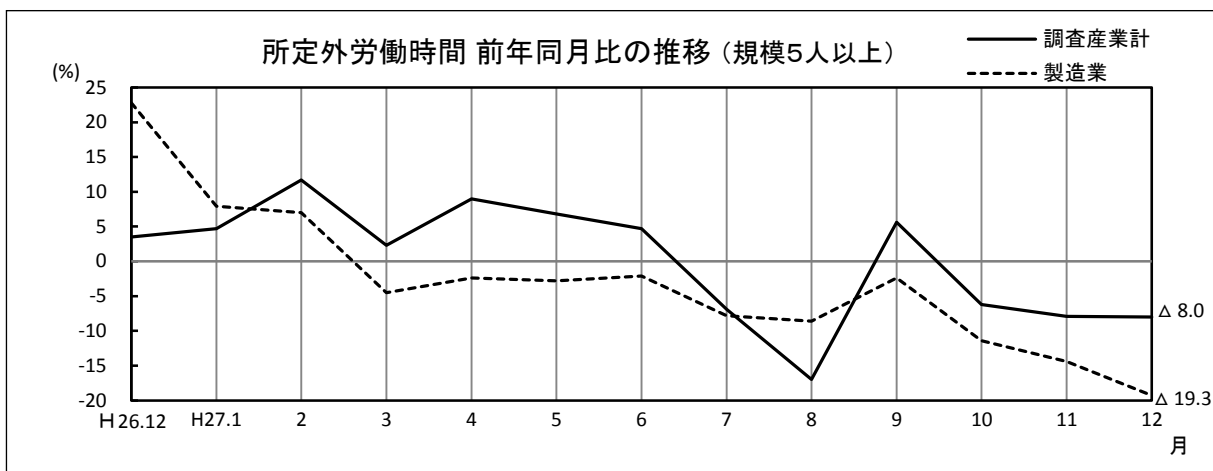
1 賃金の動き

	規模5人以上		規模30人以上	
	1人平均月間	前年同月比	1人平均月間	前年同月比
現金給与総額	442,343 円	△ 0.6% ↘	499,008 円	△ 0.9% ↘
(一般労働者)	( 672,802 円)	1.1% ↗	( 728,088 円)	0.5% ↗
(パートタイム労働者)	( 107,648 円)	1.8% ↗	( 123,833 円)	5.7% ↗
きまって支給する給与(定期給与)	234,353 円	△ 0.4% ↘	250,835 円	0.8% ↗
├ 所定内給与	216,814 円	△ 0.3% ↘	230,307 円	0.4% ↗
└ 所定外給与(超過労働給与)	17,539 円	—	20,528 円	—
特別に支払われた給与	207,990 円	—	248,173 円	—
実質賃金(現金給与総額)	—	△ 0.7% ↘	—	△ 1.0% ↘



## 2 労働時間の動き

	規模5人以上		規模30人以上	
	1人平均月間	前年同月比/差	1人平均月間	前年同月比/差
出勤日数	18.0 日 ※	0.0日 →	18.3 日 ※	0.2日 ↗
総実労働時間	136.4 時間	△ 0.9% ↘	140.7 時間	1.4% ↗
（一般労働者	（ 169.6 時間	△ 0.4% ↘	（ 167.9 時間	1.3% ↗
（パートタイム労働者	（ 88.3 時間	1.0% ↗	（ 95.9 時間	2.9% ↗
所定内労働時間	125.9 時間	△ 0.2% ↘	128.5 時間	1.4% ↗
所定外労働時間	10.5 時間	△ 8.0% ↘	12.2 時間	1.6% ↗
（製造業の所定外時間	（ 15.8 時間	△ 19.3% ↘	（ 16.6 時間	△ 21.4% ↘



## 3 雇用の動き

	規模5人以上		規模30人以上	
	1人平均月間	前年同月比/差	1人平均月間	前年同月比/差
常用労働者数	2,078,753 人	1.5% ↗	1,184,696 人	0.2% ↗
└ 一般労働者	1,231,488 人	△ 0.9% ↘	736,401 人	△ 2.2% ↘
└ パートタイム労働者	847,265 人	5.4% ↗	448,295 人	4.6% ↗
（製造業の常用労働者数	（ 380,379 人	0.6% ↗	（ 268,858 人	△ 1.4% ↘
パートタイム労働者比率	40.8 % ※	1.5P ↗	37.8 % ※	1.5P ↗

※ 前年同月差

