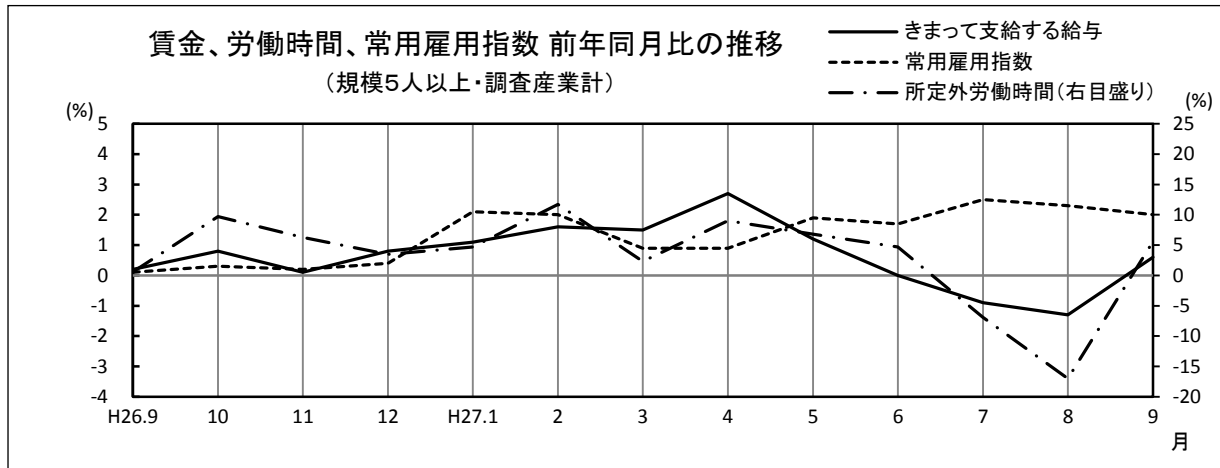


毎月勤労統計調査地方調査 結果の概要 埼玉県

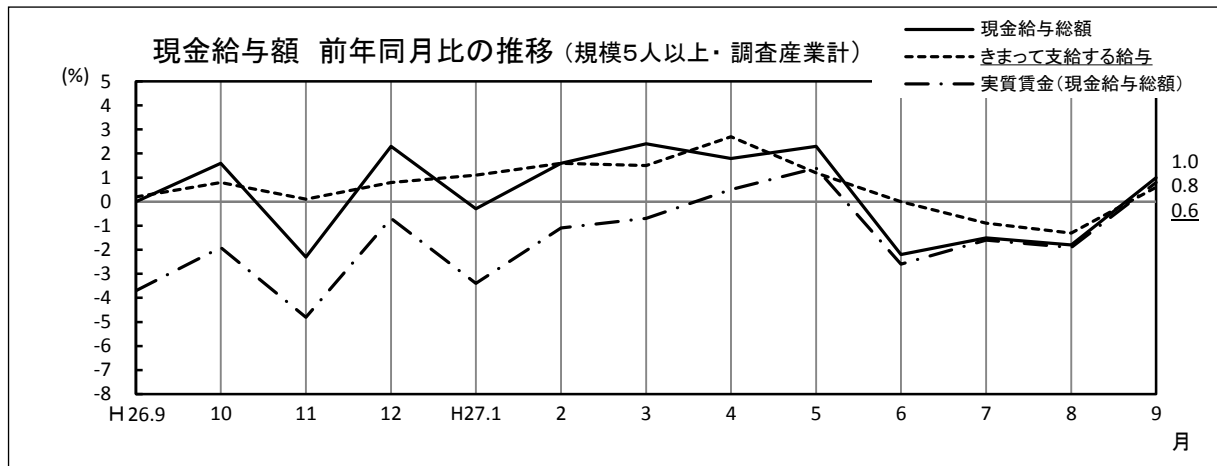
■ 今月の概況(規模5人以上)

	1人平均月間	前年同月比	
きまって支給する給与(定期給与)	234,265 円	0.6% ↗	3か月ぶり増加
所定外労働時間	10.3 時間	5.6% ↗	3か月ぶり増加
常用労働者数	2,085,541 人	2.0% ↗	13か月連続増加



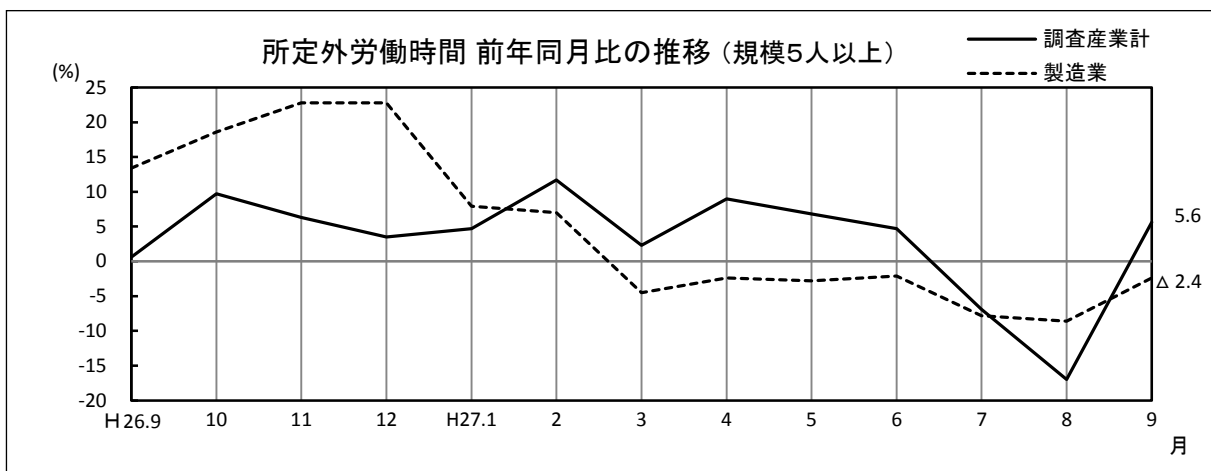
1 賃金の動き

	規模5人以上		規模30人以上	
	1人平均月間	前年同月比	1人平均月間	前年同月比
現金給与総額	237,724 円	1.0% ↗	253,470 円	0.9% ↗
(一般労働者)	(330,111 円)	1.7% ↗	(337,178 円)	1.3% ↗
(パートタイム労働者)	(97,977 円)	1.6% ↗	(110,867 円)	1.5% ↗
きまって支給する給与(定期給与)	234,265 円	0.6% ↗	249,361 円	1.0% ↗
├ 所定内給与	217,291 円	0.2% ↗	230,229 円	0.2% ↗
└ 所定外給与(超過労働給与)	16,974 円	—	19,132 円	—
特別に支払われた給与	3,459 円	—	4,109 円	—
実質賃金(現金給与総額)	—	0.8% ↗	—	0.8% ↗



2 労働時間の動き

	規模5人以上		規模30人以上	
	1人平均月間	前年同月比/差	1人平均月間	前年同月比/差
出勤日数	18.1 日	※△ 0.1日 ↓	18.3 日	※△ 0.1日 ↓
総実労働時間	137.3 時間	0.1% ↑	141.3 時間	1.8% ↑
（一般労働者	（ 170.1 時間	1.5% ↑	（ 168.4 時間	3.6% ↑
（パートタイム労働者	（ 87.8 時間	△ 2.0% ↓	（ 95.3 時間	△ 2.8% ↓
所定内労働時間	127.0 時間	△ 0.3% ↓	129.7 時間	0.8% ↑
所定外労働時間	10.3 時間	5.6% ↑	11.6 時間	16.8% ↑
（製造業の所定外時間	（ 16.0 時間	△ 2.4% ↓	（ 17.9 時間	4.8% ↑



3 雇用の動き

	規模5人以上		規模30人以上	
	1人平均月間	前年同月比/差	1人平均月間	前年同月比/差
常用労働者数	2,085,541 人	2.0% ↑	1,190,650 人	1.0% ↑
└ 一般労働者	1,252,893 人	0.5% ↑	748,196 人	△ 0.2% ↓
└ パートタイム労働者	832,648 人	4.5% ↑	442,454 人	3.0% ↑
（製造業の常用労働者数	（ 381,341 人	1.5% ↑	（ 270,101 人	△ 0.4% ↓
パートタイム労働者比率	39.9 %	※ 0.9P ↑	37.2 %	※ 0.8P ↑

※ 前年同月差

