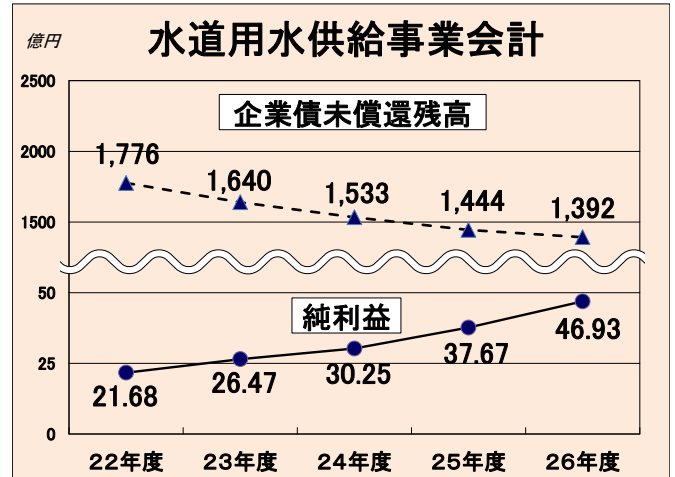
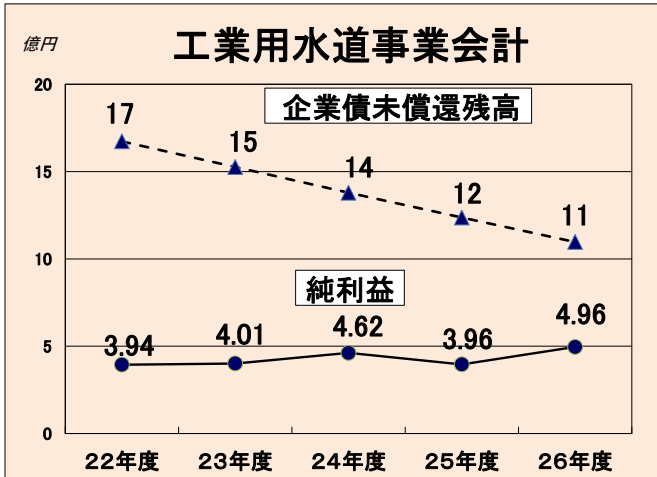


「純利益」と「企業債残高」の推移

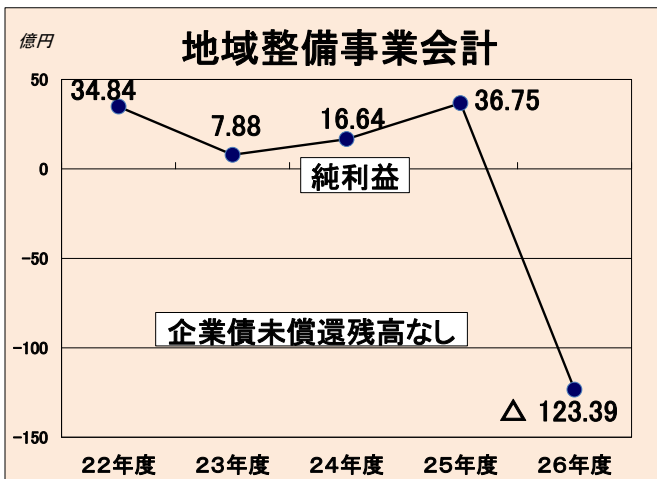


(単位:億円)

	22年度	23年度	24年度	25年度	26年度
純利益	3.94	4.01	4.62	3.96	4.96
企業債未償還残高	17	15	14	12	11

(単位:億円)

	22年度	23年度	24年度	25年度	26年度
純利益	21.68	26.47	30.25	37.67	46.93
企業債未償還残高	1,776	1,640	1,533	1,444	1,392



(単位:億円)

	22年度	23年度	24年度	25年度	26年度
純利益	34.84	7.88	16.64	36.75	△123.39
企業債未償還残高	0	0	0	0	0

※ 企業債は平成18年度以降残高なし