

資料 5

ふれあい体験 1 で使用した教材
保健学習 生命誕生「命のバトン」

1



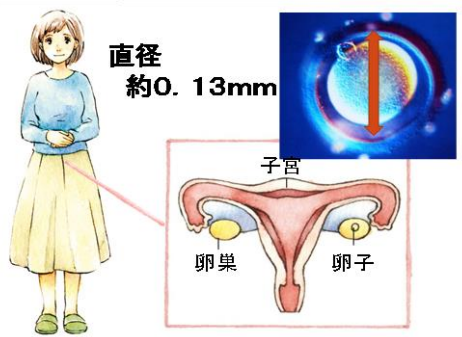
赤ちゃんふれあい体験

平成28年9月15日 9:50~11:40
平成28年9月16日 9:50~11:40

鶴ヶ島市立南中学校



3



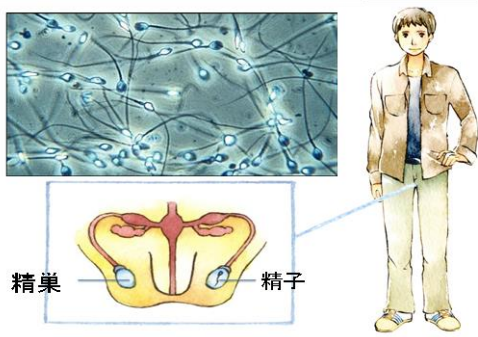
直径
約0.13mm

子宮

卵巣

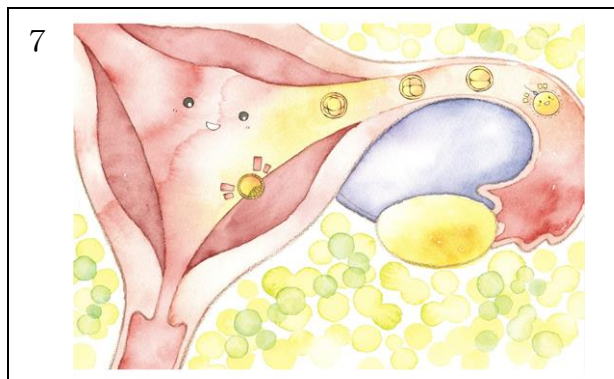
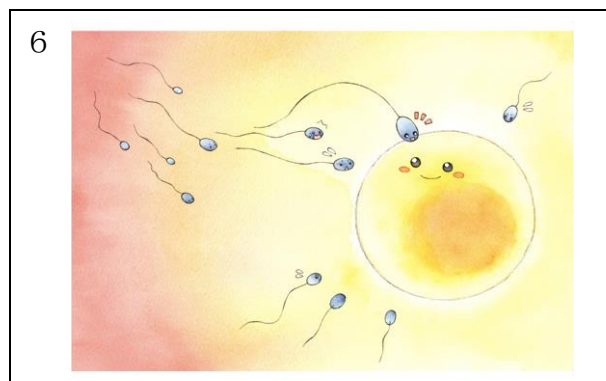
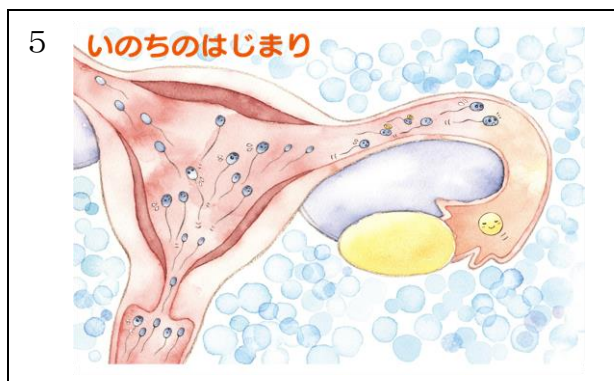
卵子

4





精巣

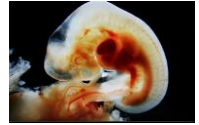
精子




8



3日後



5週目



7~8週目

9

10週目



15週目



10

20週目



11 26週目



12

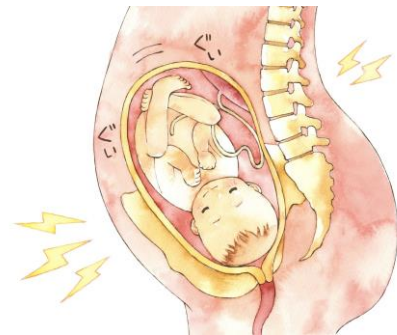
36週目



13 赤ちゃんが生まれるとき



14



15



16 生まれたばかりの赤ちゃん



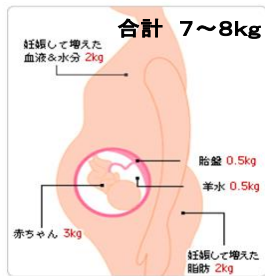
17 赤ちゃんからの成長



18 今、あなたが生きているということは、 赤ちゃんのとき大切にされたから



19 妊婦体験をしてみよう



こんな動きを
してみよう。

- ・しゃがむ
 - ・物をひろう
 - ・靴下をはく
- など

20 赤ちゃんの抱っこの仕方

～約束～
座ったままで抱っこしましょう。

- ①寝ている赤ちゃんの首の下に片手を入れます。
もう片方の手を股の間から差し入れて手の平でお尻を支えます。
- ② その状態でそっと抱き上げ、赤ちゃんの体を抱っこする自分の胸の
ほうへ引き寄せます。
- ③お尻を支えていた手を背中の中に戻りませずらします。
赤ちゃんを胸で支えるようにしながら首を支えていた手の平をゆっくり
赤ちゃんの背中へとずらし、自分の肘を曲げたところに赤ちゃんの
頭・首を乗せます。

21

参考資料

いのちってスゴイ！ 赤ちゃんの誕生 おなかの中のドラマと生きる力
大葉 ナナコ 素朴社

バワボ絵本 ドキドキワクワク性教育 少年写真新聞社

A Child is Born レナルト・ニルソン あすなろ書房