

医療機関
の皆様へ

難病指定医療機関の手続を オンライン化しました

※特別な事情がある場合は紙での申請も可能です。



申請書を郵送する
手間がなくなります。



手続に要する時間
が削減されます。



指定書を
ダウンロードできます。

難病指定医療機関手続フローチャート

事業者登録→パスワード設定→ログイン（裏面①）

新規申請
（裏面②）

更新申請
（裏面③）
変更届出
（裏面④）

辞退申出
（裏面③）

埼玉県から送信される
承認通知を確認

埼玉県から送信される
辞退承認通知を確認

PDFの指定書を
ダウンロード

埼玉県ホームページに
マニュアルなどの詳細
が掲載されています。



埼玉県マスコット「さいたまっち」

埼玉県 難病指定医療機関

検索

手続のポイント

①事業者登録

メールアドレスなどの情報を入力し、パスワード設定を行います。
※一度事業者登録を行えば、再度登録する必要はありません。



事業者登録
事業者登録はこちらから




* 新しいパスワード

.....

②新規申請

医療機関の名称など必要事項を入力後、送信ボタンをクリックすることで、申請が完了します。

* 指定医療機関の名称 

埼玉県庁病院

* 指定医療機関の名称（フリガナ）

サイタマケンチョウビョウイン



送信


③更新申請・辞退申出

必要事項を入力後、送信ボタンをクリックすることで、申請が完了します。
なお2回目以降の申請では、既に登録されている医療機関コードを入力することで、医療機関の名称などの過去の登録データが自動入力されます。

登録済み医療機関情報をコピー 

1146222222



* 指定医療機関の名称 

埼玉県庁病院

* 指定医療機関の名称（フリガナ）

サイタマケンチョウビョウイン



送信

④変更届出


変更箇所を修正後、送信ボタンをクリックすることで、申請が完了します。
なお2回目以降の申請では、既に登録されている医療機関コードを入力することで、医療機関の名称などの過去の登録データが自動入力されます。

登録済み医療機関情報をコピー 

1146222222



指定医療機関の名称を変更

* 指定医療機関の名称 

埼玉県庁病院2

* 指定医療機関の名称（フリガナ）

サイタマケンチョウビョウインニ



送信