

4 難病指定医研修を受講し、難病指定医の新規申請をする場合

4-1 埼玉県事業者申請ポータルへのアクセス

埼玉県事業者申請ポータルにアクセスし、ログインをしてください。

URL：<https://saitamapref.service-now.com/csm>

①「難病指定医」をクリックしてください。

The screenshot shows the main menu of the Saitama Prefecture Business Application Portal. The menu items are:

- ログイン (Login) - ログインはこちらから
- 事業者登録 (Business Registration) - 事業者登録はこちらから
- 緑化計画届出制度 (Greening Plan Submission System) - 緑化計画届出制度はこちらから
- 難病指定医療機関 (Difficult Disease Designated Medical Institution) - 難病指定医療機関の指定申請はこちらから
- 小児慢性特定疾病指定医療機関 (Pediatric Chronic Specific Disease Designated Medical Institution) - 小児慢性特定疾病指定医療機関の指定申請はこちらから
- 競争入札参加資格申請 (Competitive Bidding Participation Qualification Application) - 競争入札参加資格申請はこちらから
- お問い合わせ (Contact Us)

The '難病指定医' (Difficult Disease Designated Doctor) link is highlighted with a red box, and a red arrow points to it from the right. The text below the link is '難病指定医の指定申請はこちらから'.

②「(難病)指定医-新規申請-」をクリックしてください。

The screenshot shows the '難病指定医' (Difficult Disease Designated Doctor) page. The page title is '難病指定医'. There are four main sections, each with a '詳細を表示' (Show Details) button:

- (難病)指定医-新規申請-** (Difficult Disease Designated Doctor - New Application) - 難病指定医の指定新規申請
- (難病)指定医-更新申請-** (Difficult Disease Designated Doctor - Update Application) - 難病指定医の指定更新申請
- (難病)指定医-変更届出-** (Difficult Disease Designated Doctor - Change Notification) - 難病指定医の指定変更届出
- (難病)指定医-辞退申出-** (Difficult Disease Designated Doctor - Resignation) - 難病指定医の指定辞退申出

The '(難病)指定医-新規申請-' link is highlighted with a red box, and a red arrow points to it from the top.

4-2 難病指定医研修を受講し、難病指定医の新規申請をする場合の注意点

画面の案内に従い、申請情報を入力してください。

※難病指定医研修を受講し、難病指定医の新規申請をする場合は、「別紙様式第1号経歴書」の添付が必須となります。埼玉県ホームページ「難病指定医について」の「指定医の指定を新たに受けたい場合（新規申請）」に掲載されている経歴書を入力の上、申請画面を操作してください。

【↓埼玉県ホームページ「難病指定医について」】

<https://www.pref.saitama.lg.jp/a0705/nanbyo/siteii.html>

以下の①～④は、入力の際に注意していただきたい点になりますので、必ず御確認ください。

①「申請者情報」



医療事務の方が操作する場合であっても、申請する医師の情報を入力してください。

申請者情報
*氏名
埼玉 太郎
*氏名(フリガナ)
サイタマ タロウ
申請者_所属
埼玉県庁病院
*郵便番号
000-0000
*所在地
埼玉県テスト市〇〇

医師本人の情報を入力する

②「指定医師情報」の「医籍登録番号」

※本システムでは「医籍登録番号」が非常に重要な情報となりますので、入力に誤りのないように御注意ください。

* 難病指定医の種類
難病指定医
* 医籍登録番号 
6桁で入力してください。  ご自身の医籍登録番号が5桁以下の場合、先頭から0を付加して6桁としてください。
111144

③「難病指定医要件」の「要件区分」、「研修会名」

「要件区分」は「研修会の受講（難病指定医）」を選択してください。

難病指定医要件
* 要件区分
研修会の受講(難病指定医) 
* 研修会名 
修了証等に記載されてる研修会名を入力してください。 
難病指定医向けオンライン研修

必須項目を全て入力し終わると、「未入力の必須項目」が消去され、申請が可能になりますので、「送信」をクリックしてください。

添付資料

* 医師免許証の写し ?
裏面に書換等の記載のあるものは、裏面も添付のこと。 ✕

① 必須: アップロード

医師免許証の写し(裏面)

① アップロード

* 難病指定医、協力難病指定医要件を満たすことを証明する書類 ?
入力した専門医に認定されていることを証明する書類の写し、または、指定医の研修修了を証明する書類の写し。 ✕

① 必須: アップロード

経歴書 ?
新規申請であり、かつ、「難病指定医要件」の「要件区分」で「研修会の受講（難病指定医）」または「研修会の受講（協力難病指定医）」を選択している場合のみ、経歴書を添付してください。 ✕

① アップロード

備考欄(連絡事項等) ?
手続きが遅延した場合、理由等を記載してください。 ✕
また、資料を添付する場合、ページ上部のクリップマークを押下し、ファイルを添付してください。

未入力の必須項目

氏名	氏名(フリガナ)	郵便番号	所在地
連絡先電話番号	連絡先メールアドレス		
指定医_氏名	指定医_氏名(フリガナ)		
指定医_生年月日	指定医_郵便番号		
指定医_居住地	難病指定医の種類	医師登録番号	
医師登録年月日	要件区分	専門医の資格_名称	



添付資料

* 医師免許証の写し ?
裏面に書換等の記載のあるものは、裏面も添付のこと。 ✕

テスト用 医師免許証.pdf

① アップロード ✕ 削除

医師免許証の写し(裏面)

① アップロード

* 難病指定医、協力難病指定医要件を満たすことを証明する書類 ?
入力した専門医に認定されていることを証明する書類の写し、または、指定医の研修修了を証明する書類の写し。 ✕

テスト用 専門医の資格.pdf

① アップロード ✕ 削除

経歴書 ?
新規申請であり、かつ、「難病指定医要件」の「要件区分」で「研修会の受講（難病指定医）」または「研修会の受講（協力難病指定医）」を選択している場合のみ、経歴書を添付してください。 ✕

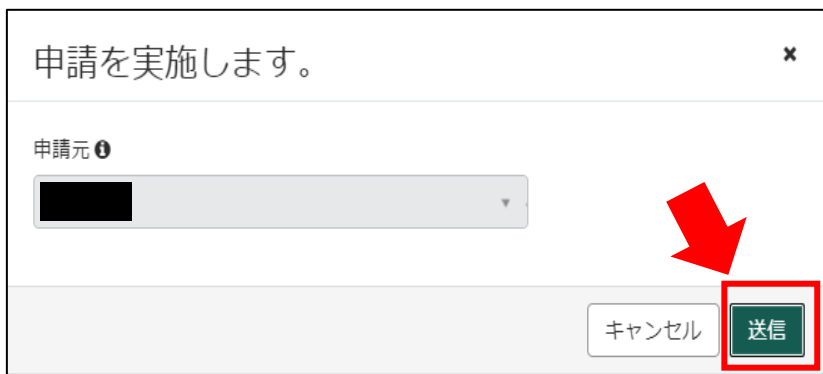
① アップロード

備考欄(連絡事項等) ?
手続きが遅延した場合、理由等を記載してください。 ✕
また、資料を添付する場合、ページ上部のクリップマークを押下し、ファイルを添付してください。

送信

4-3 申請から受付完了まで

①「申請を実施します。」という画面が表示されますので、「送信」をクリックしてください。



②申請後、受付完了を通知するメールが届きます。

申請内容を埼玉県で確認しますので、指定書の交付までお待ちください。

※1 申請内容に確認事項がある場合は、埼玉県より連絡いたします。

※2 指定書の交付までに、お時間を要する場合があります。

難病指定医の(難病)指定医-新規申請-を受け付けました。
内容確認後、結果を通知します。

受付番号:CS0020719

受付日時:2023-11-16 13:18:51

事業者名:指定医テスト事業者

医籍登録番号:123333

指定医の種類:難病指定医

指定医氏名:指定医 新規申請 テスト

指定難病の診断を行う医療機関名称:埼玉テスト病院

指定難病の診断を行う医療機関所在地:埼玉県上尾市テスト

[リンク](#)

※このメールアドレスは送信専用のため、返信いただいてもお答えできません。ご了承ください。


4-4 指定書交付

①申請が承認され指定書が交付されると、通知メールが届きます。

「リンク」をクリックすると、ログイン画面に移動します。ユーザー名とパスワードを入力し、ログインしてください。

提出頂いておりました(難病)指定医-新規申請-(申請番号:CS0020719)を受理いたしました。
指定書、及び、コメントの確認をお願いします。

更新申請、変更届出、辞退申出の際は、「登録済み医師情報をコピー」にて医籍登録番号をご指定ください。

[リンク](#) 

※過去の申請に指定書が添付されている場合、必ずダウンロードして保管してください。
※このメールアドレスは送信専用のため、返信いただいてもお答えできません。ご了承ください。

②県から添付された pdf をクリックし、ダウンロードしてください。

難病指定医の指定新規申請

(受入検証)疾病対策課 担当者
2023-11-16 13:33:21 ・ 追加コメント
指定書を交付しました。

(受入検証)疾病対策課 担当者
2023-11-16 13:32:50
[埼玉県提示資料_指定書_123333.pdf](#)
45.3 KB

11 コメント機能

11-1 通知メールからコメント内容を確認する

申請内容に不備があった場合、県からシステム内のチャットにより、確認の連絡を行いますので、システムにログインし、訂正内容を返信してください。

①県からのチャットが送信されると、その旨を通知するメールが届きます。

「リンク」をクリックすると、ログイン画面に移動します。ユーザー名とパスワードを入力し、ログインしてください。

あなたの申請(申請番号:CS0020719)にコメントが追加されました。
下記のリンクにアクセスし、内容をご確認ください。

[リンク](#)

※このメールアドレスは送信専用のため、返信いただいてもお答えできません。ご了承ください。

②ログインをすると、県からのコメントを確認する画面に移動します。

画面右側が申請者から県へのコメント、画面左側が県から申請者へのコメントとなります。

難病指定医の指定新規申請

ここにメッセージを入力してください... 送信

(受入検証)疾病対策課 担当者
2023-12-06 09:43:42 ・ 追加コメント

ご入力された医療機関の所在地情報に誤りがあります。正しい医療機関の所在地を教えてください。

埼玉県
2023-12-06 09:41:18

テスト用 医師免許証.pdf
42.7 KB

- ③コメント内容を確認し、「ここにメッセージを入力してください。」と書かれた箇所をクリックし、訂正情報を入力し、「送信」をクリックしてください。

難病指定医の指定新規申請 

医療機関の所在地は～となります。 送信

(受入検証)疾病対策課 担当者
2023-12-06 09:43:42 ・ 追加コメント

担

ご入力された医療機関の所在地情報に誤りがあります。正しい医療機関の所在地を教えてくださいませんか。

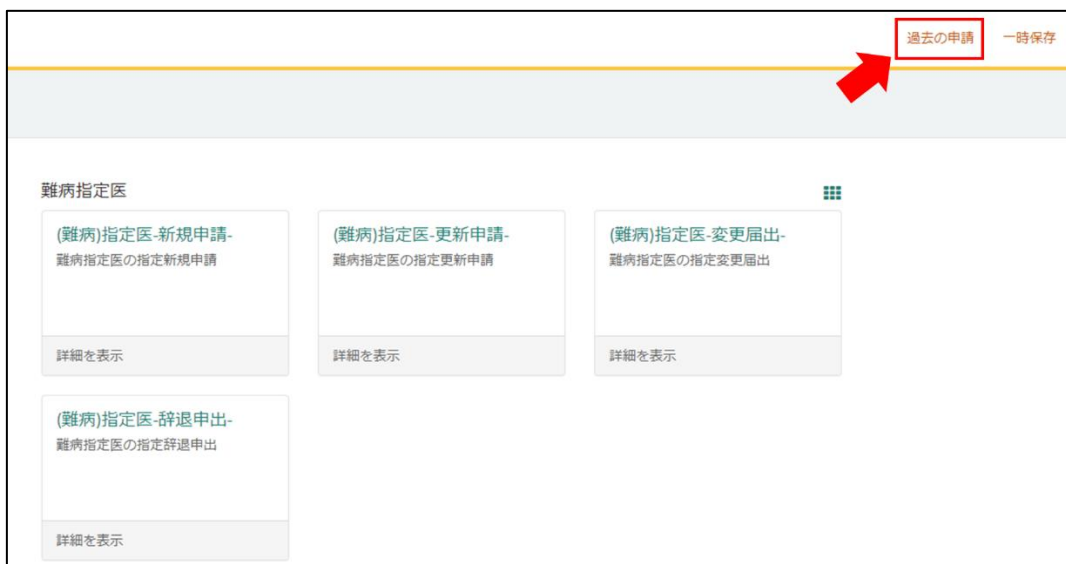
埼玉県
2023-12-06 09:41:18

A

テスト用 医師免許証.pdf
42.7 KB

11-2 メールを削除してしまった場合などのコメント確認方法

①埼玉県事業者申請ポータルにログインし、画面右上に表示される「過去の申請」をクリックしてください。



②過去に申請した履歴が表示されますので、該当するものをクリックしてください。

