

【様式1】

① 食育月間の取組













提出都道府県名 政令指定都市名	埼玉県
取組市町村名 取組団体・企業名	三芳町 観光産業課
取組の名称	第1回農業遺産農業塾
実施時期	令和6年6月22日
取組内容に該当する食育ピクトグラム（複数選択可）	<input type="checkbox"/>  <input type="checkbox"/>  <input type="checkbox"/>  <input type="checkbox"/>  <input type="checkbox"/>  <input type="checkbox"/>  <input type="checkbox"/>  <input type="checkbox"/>  <input type="checkbox"/>  <input checked="" type="checkbox"/>  <input type="checkbox"/>  <input type="checkbox"/> 
取組内容	<p>本事業は、収穫体験、講義、農業者との交流など、農業を身近に感じることができ、日本農業遺産、そして世界農業遺産に認定された武蔵野の落ち葉堆肥農法や、みよし野菜の魅力と一緒に体験することを目的として開催します。</p> <div style="display: flex; justify-content: space-around;">   </div> <div style="text-align: center; margin-top: 20px;">  </div>













提出都道府県名 政令指定都市名	埼玉県
取組市町村名 取組団体・企業名	三芳町 こども支援課 藤久保児童館
取組の名称	じゃがいも掘り
実施時期	6月8日
取組内容に該当する食育ピクトグラム（複数選択可）	<input checked="" type="checkbox"/>  <input type="checkbox"/>  <input type="checkbox"/>  <input type="checkbox"/>  <input type="checkbox"/>  <input type="checkbox"/>  <input type="checkbox"/>  <input type="checkbox"/>  <input type="checkbox"/>  <input checked="" type="checkbox"/>  <input type="checkbox"/>  <input type="checkbox"/> 
取組内容	<p>スコップを使ってじゃがいも掘りをしました。</p> <p>参加者は小学生10名募集したところ、その募集を上回る11名が参加しました。葉っぱは枯れ始めているので、土の中の様子を心配する姿も見られましたが、実際に掘り進めて大きなじゃがいもを見つけると、「あった。」と興奮ぎみでした。種イモを見て「これが、こんなになるんだ。」と興味を示していました。収穫後ふかして食べると、「いつものよりおいしい。」と喜んでいました。</p> <p>活動後のアンケートでは「たくさんの大きいおいもがとれた。たのしかった。もっとほりたいです。」「次はスイカをしゅうかくしたい。楽しかった。」「もっと持って帰りたい。次はきゅうりやスイカをしゅうかくしたい。じゃがいもめっちゃ下にありました。」という意見があり、今後の期待も膨らませていました。</p>
	













提出都道府県名 政令指定都市名	埼玉県
取組市町村名 取組団体・企業名	三芳町 こども支援課 北永井児童館
取組の名称	自分たちでカートンドック(ホットドック)作りを楽しみ、広場で食べよう(アウトドアクッキング)
実施時期	令和6年6月22日
取組内容に該当する食育ピクトグラム(複数選択可)	<input checked="" type="checkbox"/>  <input type="checkbox"/>  <input type="checkbox"/>  <input type="checkbox"/>  <input type="checkbox"/>  <input type="checkbox"/>  <input type="checkbox"/>  <input type="checkbox"/>  <input type="checkbox"/>  <input type="checkbox"/>  <input type="checkbox"/>  <input type="checkbox"/> 
取組内容	<p>目的：①広場でアウトドアの雰囲気を楽しみながら、自分で作って食べる喜びを持ちます。</p> <p>②楽しんで児童館イベントに参加します。</p> <p>対象：小学生以上 参加者：24名です。</p> <p>実施内容：*事前までの申し込みで実施しました。(アレルギーのお子さんは保護者との連絡を取り確認しながら行いました)</p> <p>*当日は、火を扱っていたので4グループに分かれて時間差で取り組みました。</p> <p>*ボランティアの協力を得ながら、1年生でもわかりやすく対応しながら進めました。</p> <p>*（作り方）ウインナーはあらかじめボイルしておく</p> <p>①ドックパンにウインナーをはさむ</p> <p>②アルミホイルで巻く</p> <p>③牛乳パックに入れて火の中に入れる</p> <p>パックが焼けたら、出来上がり</p>
	  

提出都道府県名 政令指定都市名	埼玉県
取組市町村名 取組団体・企業名	三芳町 こども支援課 竹間沢児童館
取組の名称	自分たちでカレー作りを楽しみ、皆で食べよう
実施時期	令和6年6月29日
取組内容に該当する食育ピクトグラム（複数選択可）	<input checked="" type="checkbox"/>  <input type="checkbox"/>  <input type="checkbox"/>  <input type="checkbox"/>  <input type="checkbox"/>  <input type="checkbox"/>  <input type="checkbox"/>  <input type="checkbox"/>  <input type="checkbox"/>  <input type="checkbox"/>  <input type="checkbox"/>  <input type="checkbox"/> 
取組内容	<p>目的：共同作業を通して友だち同士の関わりを深め交流を図り、友だち同士の関係性を高めます（子どもたちのリクエストから始まった企画です）。</p> <p>対象：小学生以上 参加者：18名です（2人キャンセルが出ました）。</p> <p>実施内容： エプロン 三角巾 マスクをして 手洗い 食毒をします。 お米（1人0.5合持ち寄る）を子どもたちに洗ってもらい炊きます。 1年生から3年生は野菜を洗います 皮むきの担当をします。5年生と6年生は野菜を切る担当にわかれます。 参加者で交代しながら、鍋で肉と野菜を炒めてカレールーを煮込んでいきます。 器にご飯とカレーを盛りつけます。 皆で食べます おかわりも出来ました。</p> <p>「包丁を扱ったことがないから怖い」という子どもたちだったので、じゃが芋の皮むき・野菜を切るのに時間がかかりました。人参は小さかったので特にやりづらかったようでした。 しかし、自分たちで作ったカレーなので、「おかわりほしい」とほとんどの子どもがおかわりをしていました。「おいしい」「また作りたい」という声がありました。</p>



提出都道府県名 政令指定都市名	埼玉県
取組市町村名 取組団体・企業名	三芳町 こども支援課 竹間沢児童館
取組の名称	収穫した野菜を食べる
実施時期	令和6年6月14日からきゅうりが収穫出来る時期まで
取組内容に該当する 食育ピクトグラム (複数選択可)	<input checked="" type="checkbox"/>  <input type="checkbox"/>  <input type="checkbox"/>  <input type="checkbox"/>  <input type="checkbox"/>  <input type="checkbox"/>  <input type="checkbox"/>  <input type="checkbox"/>  <input type="checkbox"/>  <input type="checkbox"/>  <input type="checkbox"/>  <input type="checkbox"/> 
取組内容	<p>目的：育てて収穫したキュウリをみんなでわけ合って食べます。</p> <p>対象：来館者全員</p> <p>実施内容：キュウリのなり具合を確認しながら、職員若しくは子どもとキュウリを収穫します。</p> <p>食べやすい大きさに切って塩を振りかけて、時間が無い時には揉み込んで冷蔵庫で保管します。</p> <p>退館時間に、来館者に声をかけて、アレルギーの有無は確認しながら、ビニール手袋をしてから、1つずつ手渡しします。</p> <p>毎回「ちょーおいしかった」「もっと食べたい」などの感想が聞かれました。</p>

提出都道府県名 政令指定都市名	埼玉県
取組市町村名 取組団体・企業名	三芳町 こども支援課 竹間沢児童館
取組の名称	畑のジャガイモ ニンジン収穫する
実施時期	令和6年6月22日
取組内容に該当する 食育ピクトグラム (複数選択可)	<input checked="" type="checkbox"/>  <input type="checkbox"/>  <input type="checkbox"/>  <input type="checkbox"/>  <input type="checkbox"/>  <input type="checkbox"/>  <input type="checkbox"/>  <input type="checkbox"/>  <input type="checkbox"/>  <input type="checkbox"/>  <input type="checkbox"/>  <input type="checkbox"/> 
取組内容	<p>目的：共同作業を通して友だち同士の関わりを深め交流を図り、友だち同士の関係性を高めます（子どもたちのリクエストから始まった企画（カレー作り）に伴って行いました。）</p> <p>対象：小学生以上 参加者：18名です。</p> <p>実施内容：22日は参加者で去年植えたジャガイモとニンジンの収穫をします。 10名募集のところ20名の希望者がありました。当日は18名の参加であったという間に掘り終わりました。</p> <p>29日のカレー作り用の野菜なので、児童館で保管します。</p>

提出都道府県名 政令指定都市名	埼玉県
取組市町村名 取組団体・企業名	三芳町 三芳町立藤久保小学校
取組の名称	①食育訪問 1年生 各クラス1回実施 ②食育訪問 特別支援学級 ひまわり 1回実施
実施時期	①令和6年6月6日(木) 1年1組 4校時 12:00~12:10 令和6年6月7日(金) 1年2組 4校時 12:00~12:10 令和6年6月6日(木) 1年3組 給食の時間 12:30~12:40 令和6年6月7日(金) 1年4組 給食の時間 12:30~12:40
取組内容に該当する 食育ピクトグラム (複数選択可)	<input checked="" type="checkbox"/>  <input type="checkbox"/>  <input checked="" type="checkbox"/>  <input type="checkbox"/>  <input checked="" type="checkbox"/>  <input checked="" type="checkbox"/>  <input type="checkbox"/>  <input checked="" type="checkbox"/>  <input type="checkbox"/>  <input type="checkbox"/>  <input type="checkbox"/>  <input type="checkbox"/> 
取組内容	<p>○題材設定の理由</p> <p>給食への理解を深め、日々の給食時間を充実させることを目的としています。</p> <ul style="list-style-type: none"> ・学校生活や給食にも慣れた1年生に、栄養士1名、調理員1名で説明します。 ・実際の身支度をした姿を見せ、訪問当日の献立の調理の様子を写真のパネルを見せながら説明します。 ・実際に鍋の中の材料をかき混ぜる、大きなしゃもじを見せながら説明します。