

高校生のための出前講座

# 木製スマホスタンド 工作体験

木を削って、釘を打って、組み立てて

スマホ

部屋のインテリアに！

スマホやタブレットにぴったり！

角度を自由に調整できる！

※仕様は変わることがあります。



## 角度調整が自由自在

使うシーンに合わせて最適な角度に調節可能！



## 木のやさしい質感

自然な木の風合いで、どんな空間にもなじむ！



## 無駄のないシンプル設計

シンプルだから、どんなシーンにもなじむ！


## ロングホームルームにいかがですか？

## いろんなシーンで大活躍！

(パーツ内容)



(使用工具)



リビングで



勉強部屋で



教室で



## カンタン！ 5 のステップ //

1 やすりかけ




2 ボンドで固定




3 釘を打つ



4 めねじの埋込



5 組み立てる




### 体験概要

- 対象** 高校生
- 所要時間** 90分（時間調整は可能）
- 人数** クラス単位（MAX40名程度）
- 開催回数** 今年度は3回を予定
- 予約** 電話連絡後、日程・人数を調整して実施。

※開催までの準備期間として、2週間程度必要となります。  
※体験手順を省略することで、時間の短縮は可能です。ご相談ください。

### 仕様

サイズ：W100×D100×H180  
材質：シナベニヤ・赤松  
重量：約100g



お申込みはこちら！  
電話にて受付中！

（詳細はホームページを参照）

048-532-6559

熊谷高等技術専門校

つくるって楽しい！完成した時の達成感、味わってみよう！