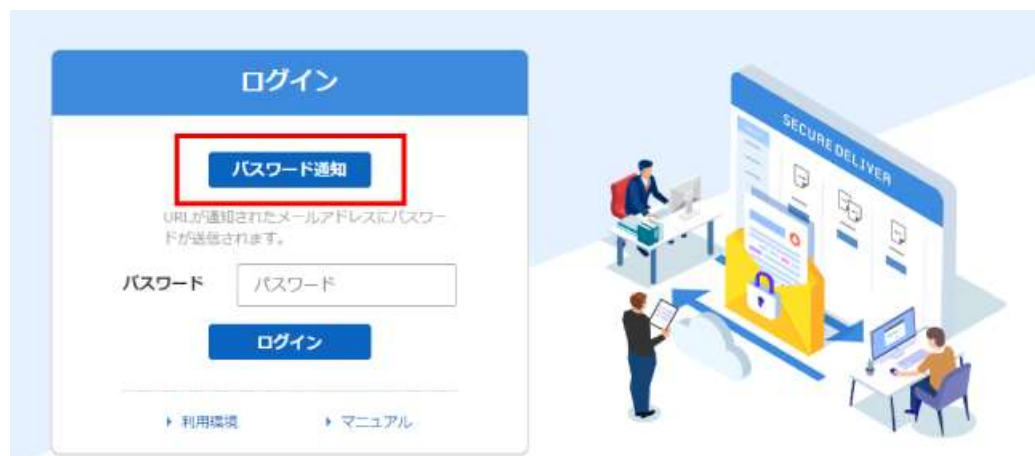


電子署名確認方法

埼玉県産業技術総合センター



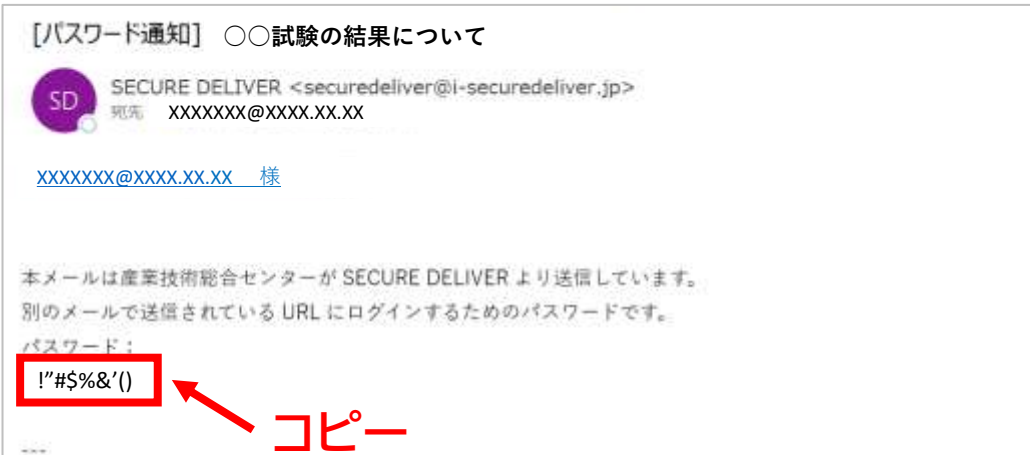
1. SECURE DELIVERからのメールを確認し、URLのリンクをクリックします。



2. ブラウザに表示された画面の「パスワード通知」をクリックします。

※「パスワードの通知メールが配信されました。」と表示されたら、「OK」をクリックしてメッセージを閉じます。ブラウザは閉じないでください。

※SECURE DERIVERのゲストユーザー向けマニュアルの画像を一部転載しています。ゲストユーザー向けマニュアルのURLは以下のとおりです。
<https://i-securedeliver.jp/info/manual/ja/guest.html>



3. SECURE DELIVERからのパスワード通知メールを開いてパスワードをコピーします。



4. 開いていたブラウザの「パスワード」の部分にコピーしたパスワードを貼り付けて「ログイン」をクリックします

データダウンロード ※ダウンロードボタンを押下後に画面を閉じるとダウンロード可能回数が減少します。
必ずすべてのファイルをダウンロードしてから画面を閉じてください。

ダウンロード ダウンロード可能回数: 5 ダウンロード期限: 2024/04/05 23:59

<input checked="" type="checkbox"/>	ファイル名	サイズ
<input checked="" type="checkbox"/>	PDF.pdf	547.12 KB
<input checked="" type="checkbox"/>	サンプル画像.png	16.6 KB
<input checked="" type="checkbox"/>	Document.xlsx	9.41 KB

5. ファイル名の前の□に✓を入れ、ダウンロードボタンでダウンロードします。

ロゴをご登録いただけます SECURE DELIVER

お届け便 ×

〇〇送信のご案内 送信名: サイト管理者
2024/03/29 16:40

データダウンロード ※ダウンロードボタンを押下後に画面を閉じるとダウンロード可能回数が減少します。必ずすべてのファイルをダウンロードしてから画面を閉じてください。

ダウンロード ダウンロード可能回数: 5 ダウンロード期限: 2024/04/05 23:59

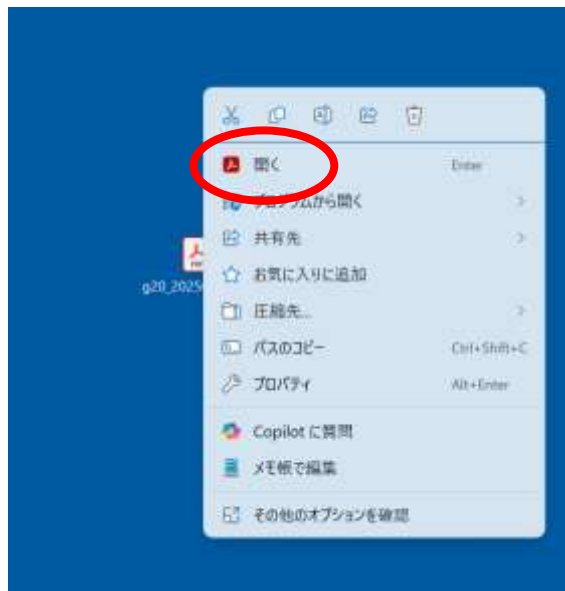
6. 「×」をクリックして受信画面を閉じます。

(参考)

・SECURE DELIVERのご利用環境につきましては以下URLのページ最上部に記載されています。

<https://i-securedeliver.jp/info/manual/ja/require.html>

・ダウンロードができない場合はブラウザのキャッシュをクリアして再度ダウンロードを試してください。
また、お使いのPCのセキュリティ環境によってはダウンロードが出来ずエラーになる可能性があります。
その場合は、上記リンク先のページ最下部の『ホワイトリスト一覧』を参考にして設定をお願いいたします。



ファイルを右クリックした場合の画面

7. 「ダウンロード」フォルダにダウンロードしたファイルがあるので、必要に応じて別のフォルダに保存しなおしてください。

署名付きファイルをダブルクリックまたは右クリックし、Acrobatで開きます。

※以下のようなダイアログが表示されます。
2回表示されることもあります。
少し時間がかかりますが、ファイルが開くまで待ちます。

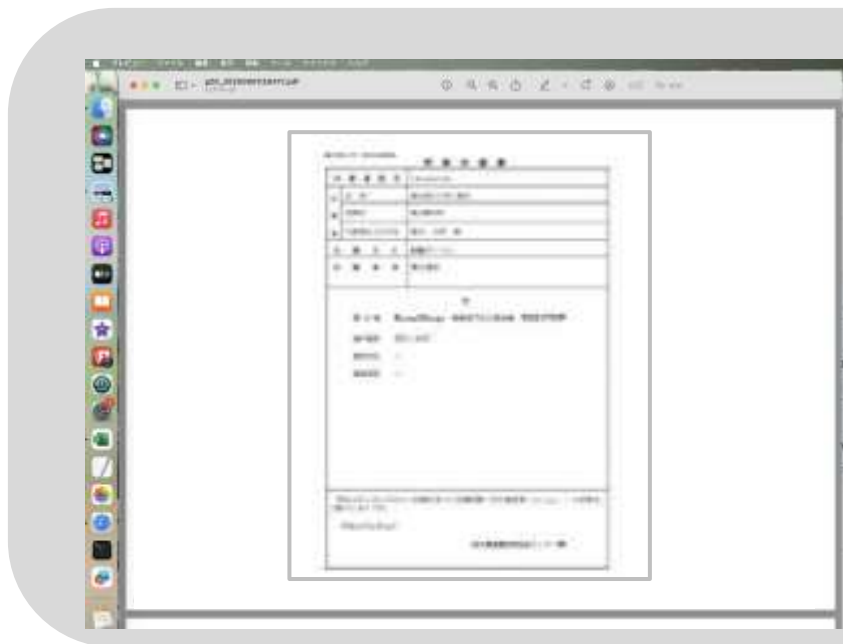


または





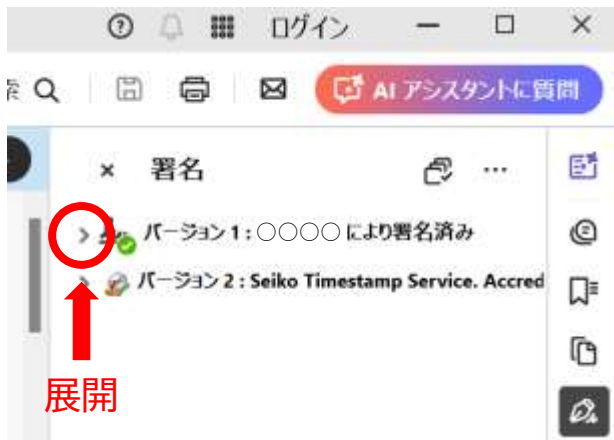
8. 右上の「署名パネル」をクリックします。



※Adobe Acrobat Reader がインストールされていないパソコンでは署名パネルが表示されず、電子署名が確認できません。

←右側に「署名パネル」が表示されていない。

※署名パネルを開いたところ。



9. 署名の「>」をクリックして展開します。



【注意】
・画面上でも印刷しても、印影は表示されません。
・署名パネルは印刷されません。

※展開したところ。
センター長名の署名が有効であり、改ざんされていないことが確認できます。
(ファイルを開いたときの時刻が表示されます。)