

家庭学習の手引き

～自ら進んで学ぶ子を育てるために～


保護者の皆様へ

杉戸第三小学校では、子どもたちの学力向上に取り組んでいます。学校での日々の授業の充実に加え、家庭学習の習慣化が「確かな学力」を定着させると考えられます。この「家庭学習の手引き」は本校児童の実態を踏まえ家庭学習の進め方についてまとめたものです。ご家庭と協力して子どもたちの力をさらに高めていきたいと思ひます。

家庭学習の実践は

- 1 学校で学習した内容をより、確かなものにします。
- 2 家庭での学習習慣が身につきます。
- 3 自ら学ぼうとする意欲や学習に対する自信が身につきます。
- 4 脳が活性化します。
- 5 がまん強さ、根気、集中力が身につきます。
- 6 ノートの工夫や要点のまとめを通して創造する力、発信する力を伸ばします。
- 7 家族がふれあう機会となります。

生涯にわたる
「学びの力」



規則正しい生活

～「学力向上」には心と体の健康が基本～

- 1 早寝・早起き・朝ご飯
- 2 毎日、少しずつでも運動を
- 3 テレビやゲームの時間は決めておく
- 4 家族の一員としてお手伝いも進んで
- 5 家庭学習は、決まった時間にやる

家庭学習の内容

- 1 学校からの宿題
・音読・ドリル・その他
- 2 自主勉強
・授業の予習・復習
・自分が興味あること
調べ学習など工夫して
- 3 読書

家庭学習の めやす(1日)


1年生	20分以上
2年生	30分以上
3・4年生	40分以上
5・6年生	60分以上

自主勉強を成功させる 保護者のかかわり

○発達段階に応じた保護者の支援

- 1・2年生: いっしょにやって、やる気をおこす
3・4年生: 認めて、ほめて、自信をつける
5・6年生: 見守って、伸ばす

「よくできたね」
「きれいにかけたね」
「がんばったね」
「これもできそうだね」
「もう一度やってみようか」



自主学習ノートの めやす(1日)

1・2年生	できたら 少しずつ
3・4年生	1P以上
5年生	2P以上
6年生	3P以上

お子さんと、家庭学習の大切さについて、機会を捉えて話し合ひましょう。
できたことを認め、励ましてあげましょう。
お子さんが困っているときは、相談にのってあげてください。
それでも困ったら、担任に相談を。(家庭と担任が知恵を出し合ひていきましょう)





いちねんせい

1年生 かていがくしゅうのてびき



すぎとだいさんしょうがっこう
杉戸第三小学校

みんなのやくそく(おうちのひとといっしょにたしかめましょう)

きそく うれしい せいかつをしましょう。

- 1 はやおきをしましょう。
(じ ふんにおきます)
- 2 あさごはんをしっかりとべましょう。
- 3 あさ、はいべん(うんち)をしておこう。
- 4 9じかんから10じかんはねましょう。
- 5 テレビやゲームのじかんはきめて、まもりましょう。
- 6 おてつだいをすすんでしましょう。

がくしゅうを はじめるまえに

- 1 れんらくちょうやてがみをいえのひとにみせます。
- 2 つくえのうえやまわりをせいとんします。
- 3 テレビはけます。

がくしゅうがおわったら

- 1 つくえのうえをかたづけします。
- 2 あしたのじゅんぴをします。
☆じかんわりをそろえる。
☆えんぴつをけずる。
☆もちものようい。

がくしゅうの すすめかた

- 1 しゅくだい
- 2 じしゅべんきょう
(できたら、すこしずつ)
- 3 どくしょ

うれしいせい
でしゅうちゅうして
とくもう!



いちねんせい

1年生の かていがくしゅうについて



めやすのじかん

20ぷん
いじょう

1 しゅくだい



ないようをたしかめて、かならずやりましょう!

- ① おんどく(まいにち)
 - ・おうちのひとのまえでよむ。
 - ・しっかりとちをあけて、こえにだして、よむ。
 - ・おんどくカードにサインをもらう。
- ② ひらがなやかんじ・カタカナ(2がっきから)
 - ・えんぴつのもちかたにきをつけて
 - ・おてほんをよくみて、ゆっくりていねいに
 - ・かきじゅんにきをつけて
- ③ すうじのれんしゅうやけいさんもんだい
 - ・ゆっくり、たどしくかく。
 - ・けいさんは、はやく、たどしくできるように。
- ④ そのほか

3 どくしょ



いえでも、たくさん本をよみましょう!

どくしょもくひょう: っかげつで10さつ

2 じしゅべんきょう

できるひとは、がんばりましょう!

ひしゅべんきょうのルール

- ひづけ(○がつ○にち)をかく。
- やるないようをかく。
- ていねいにかく。
- まるつけは、おうちのひとにおねがいする。
- ふいかえいをかく。
- おうちのひとのサイン、ひとこと...をかいてもらう

さんすうべんきょう

こくご	さんすう	そのほか
<ul style="list-style-type: none"> ・かんじれんしゅう ・かんじをつかってぶんをつくる ・いえのひとがだしたかんじテスト ・きょうかしよのぶんをかきうつす ・ほんのかんそう ・カタカナのことは ・につき・えにつき 	<ul style="list-style-type: none"> ・けいさん ・れんしゅう ・もんだいづくり ・けいさんのしかたのせつめい 	<ul style="list-style-type: none"> ・むしやはなのかんさつにつき ・さかなやどうぶつのはなまえしらべ ・ふしぎなことをしらべる

3+9=?





2年生 かていがくしゅうのてびき



すぎとだいさんしょうがっこう
杉戸第三小学校

みんなのやくそく(おうちの人といっしょにたしかめましょう)

きそく正しい 生かつをしましょう。

- 1 早おきをしましょう。
(じぶんにおきます)
- 2 あさごはんをしっかりたべましょう。
- 3 あさ、はいべん(うんち)をしておこう。
- 4 9じかんから10じかんはねましょう。
- 5 テレビやゲームのじかんはきめて、まもりましょう。
- 6 お手つだいをすすんでしましょう。

学しゅうを はじめるまえに

- 1 れんらくちょうや手がみをいえの人に见せます。
- 2 つくえの上やまわりをせいとんします。
- 3 テレビはけします。

学しゅうが おわったら

- 1 つくえの上をかたづけます。
- 2 あしたのじゅんぴをします。
☆じかんわりをそろえる。
☆えんぴつをけずる。
☆もちものようい。

学しゅうの すすめかた

- 1 しゅくだい
- 2 じしゅべんきょう
(できたら、すこしずつ)
- 3 どくしょ

正しいしせいで
しゅう中して
とくもう!



2年生の かていがくしゅうについて



めやすのじかん

30ぶん
いじょう

1 しゅくだい



ないようをたしかめて、かならずやりましょう!

- ① 音どく(まい日)
 - ・おうちの人のでよむ。
 - ・しっかり口をあけて、こえにだして、よむ。
 - ・音どくカードにサインをもらう。
- ② かん字れんしゅう(ドリル)
 - ・えんぴつのもちかたにきをつけて
 - ・お手本をよく見て、ゆっくりていねいに
 - ・かきじゅんに気をつけて
- ③ けいさんれんしゅう(ドリル)
 - ・けいさんは、早く、正しくできるように。
- ④ そのほか

3 どくしょ



いえでも、たくさん本をよみましょう!

どくしょもくひょう: 1か月かんで10さつ


2 じしゅべんきょう

できる人は、がんばりましょう!

じしゅべんきょうのルール

- 日づけ(○月○日)をかく。
- やらないようをかく。
- ていねいにかく。
- まるつけは、おうちの人におねがいする。
- ふりかえりをかく。
- おうちの人サイン、ひとこと...をかいてもらう

さんずべんきょうを

こくご	さんずう	そのほか
<ul style="list-style-type: none"> ・かん字れんしゅう ・かん字をつかって文をつくる ・いえの人が出したかん字テスト ・きょうかじの文をかきうつす ・本のかんそう ・ことばあつめ ・につき・えにつき 	<ul style="list-style-type: none"> ・けいさんれんしゅう ・もんだいづくり ・けいさんのしかたのせつめい <p>9×9=?</p>	<ul style="list-style-type: none"> ・虫や花のかんさつにつき ・さかなやどうぶつの名まえしらべ ・ふしぎなことをしらべる 



3年生 家でい学しゅうのてびき



杉戸第三小学校

みんなの約そく(家の人にもつたえましょう)

きそく正しい生活をしましょう。

- 1 早おきをしましょう。
(時 分に起きます)
- 2 朝ごはんをしっかり食べましょう。
- 3 朝、はいべん(うんち)をしておこう。
- 4 9時から10時間はねましょう。
- 5 テレビやゲームの時間は決めて、守りましょう。
- 6 お手伝いをすすんでしましょう。

学しゅうを始めるまえに

- 1 れんらくちょうや手紙などを家の人に見せます。
- 2 つくえの上やまわりをせいとんします。
- 3 テレビはけします。

学しゅうが終わったら

- 1 つくえの上をかたづけます。
- 2 あしたのじゅんぴをします。
☆時間わりをそろえる。
☆えんぴつをけずる。
☆持ち物の用意。

学しゅうのすすめかた

- 1 しゅくだい
- 2 じしゅ勉強
1ページいじょうをめやすに
- 3 読書

正しいしせい
しゅう中して
取り組もう!



3年生の 家でい学しゅうについて

めやすの時間

40分
いじょう

1 宿題



内容確かめて、必ずやりましょう!

- ① 音読(毎日)
 - ・家の人に聞いてもらう
 - ・しっかり口をあけて声に出して読む。
 - ・音読カードにサインをもらう。
- ② 漢字れんしゅう(ドリル)
 - ・えんぴつを正しく持って
 - ・手本をよく見て、ていねいに
 - ・書き順に気を付けて
- ③ 計算れんしゅう(ドリル)
 - ・計算をはやく正かくにできるように
- ④ その他

3 読書



家でも、たくさん本を読みましょう!

読書目標: 1年間で 30 さつ

2 自主勉強

1ページ以上、がんばりましょう!

自主勉強のルール

- 日付(○月○日○よう日・学しゅう時間)を書く。
- やる内ようを書く。 ○ていねいに書く。
- ドリルなどはタイムも書く。
- 自分で答え合わせをして、まちがいはやり直す。
- 学しゅうのふり返りを書く。
- 家の人サイン、ひとこと...を書いてもらう。

こんな内容を

国語	算数
<ul style="list-style-type: none"> ・かん字れんしゅう・意味調べ ・教科書の視写(ししゃ) ・読書感そう・詩・ローマ字れんしゅう ・日記 ・作文 など 	<ul style="list-style-type: none"> ・計算れんしゅう ・問題づくり ・授業のふくしゅうなど
理科・社会	その他
<ul style="list-style-type: none"> ・じゅ業の復習(まとめ) ・むかしの道具調べ ・花や魚、動物、虫 	<ul style="list-style-type: none"> ・ふしぎに思うこと ・すきなことについて調べたことを工夫してまとめるなど



4年生 家庭学習のてびき



杉戸第三小学校

みんなの約そく(家の人にもつたえましょう)

規則正しい生活をしましょう。

- 1 早起きをしましょう。(時分に起きます。)
- 2 朝ごはんをしっかり食べましょう。
- 3 朝、はい便(うんち)をしておこう。
- 4 9時から10時間はねましょう。
- 5 テレビやゲームの時間は決めて、守りましょう。
- 6 お手伝いをすすんでしましょう。

学習を始めるまえに

- 1 連らく帳や手紙などを家の人に見せます。
- 2 つくえの上やまわりをせいとんします。
- 3 テレビは消します。

学習が終わったら

- 1 つくえの上をかたづけます。
- 2 あしたの準備をします。
☆時間わりをそろえる。
☆えんぴつをけずる。
☆持ち物の用意。

学習のすすめかた

- 1 宿題
- 2 自主勉強
1ページ以上をめざして
- 3 読書

正しいせいで集中して取り組もう!



4年生の 家庭学習について

めやすの時間

40分
いじょう

1 宿題

内容確かめて、必ずやりましょう!

- ① 音読(毎日)
 - ・家の人に聞いてもらう
 - ・しっかり口をあけて声に出して読む。
 - ・音読カードにサインをもらう。
- ② 漢字練習(ドリル)
 - ・えんぴつを正しく持って
 - ・手本をよく見て、ていねいに
 - ・書き順に気を付けて
- ③ 計算練習(ドリル)
 - ・計算をはやく正かくにできるように
- ④ その他

3 読書

家でも、たくさん本を読みましょう!

読書目標: 1年間で 40 さつ

2 自主勉強

1ページ以上、がんばりましょう!

自主勉強のルール

- 日付(○月○日○曜日)を書く。
- やる内ようを書く。 ○ていねいに書く。
- ドリルなどはタイムも書く。
- 自分で答え合わせをして、まちがいはやり直す。
- 学習のふり返りを書く。
- 家の人サイン、ひとこと...を書いてもらう。

こんな内容を

国語	算数
<ul style="list-style-type: none"> ・漢字練習 ・教科書の視写 ・作文 ・ローマ字 ・詩・日記 ・読書感想 など 	<ul style="list-style-type: none"> ・計算練習 ・問題づくり ・授業のふく習 など
理科・社会	その他
<ul style="list-style-type: none"> ・授業のふく習(まとめ) ・埼玉県の地形や市町村 ・県の名前 ・月や星について 	<ul style="list-style-type: none"> ・ふしぎに思うこと ・関心のあること ・について調べたことを工夫してまとめる など



5年生 家庭学習のてびき



杉戸第三小学校

みんなの約束(家の人にも伝えましょう)

規則正しい生活をしましょう。

- 1 早起きをしましょう。(時分に起きます。)
- 2 朝ごはんをしっかり食べましょう。
- 3 朝、排便(うんち)をしておこう。
- 4 8時から9時間は寝ましょう。
- 5 テレビやゲームの時間は決めて、守りましょう。
- 6 お手伝いをすすんでしましょう。

学習を始めるまえに

- 1 連絡帳や手紙などを家の人に見せます。
- 2 つくえの上やまわりを整とんします。
- 3 テレビは消します。

学習が終わったら

- 1 つくえの上をかたづけます。
- 2 明日の準備をします。
☆時間割りをそろえる。
☆えんぴつをけずる。
☆持ち物の用意。

学習のすすめかた

- 1 宿題
- 2 自主勉強
2ページ以上をめやす
- 3 読書

正しい姿勢で集中して取り組もう!



5年生の 家庭学習について

めやすの時間

60分以上

1 宿題

内容確かめて、必ずやりましょう!

- ① 音読(毎日)
 - ・家の人に聞いてもらう
 - ・しっかり口をあけて声に出して読む。
 - ・音読カードにサインをもらう。
- ② 漢字練習(ドリル)
 - ・えんぴつを正しく持って
 - ・手本をよく見て、ていねいに
 - ・書き順に気を付けて
- ③ 計算練習(ドリル)
 - ・計算をはやく正確にできるように
- ④ その他

3 読書

家でも、たくさん本を読みましょう!

読書目標: 1年間で 50冊

2 自主勉強

2ページ以上、がんばりましょう!

- 日付(○月○日○曜日)を書く。
- やる内容を書く。 ○ていねいに書く。
- ドリルなどはタイムも書く。
- 自分で答え合わせをして、間違いはやり直す。
- 学習の振り返りを書く。
- 家の人サイン、ひとこと...を書いてもらう。

こんな内容を

国語	算数
<ul style="list-style-type: none"> ・漢字練習・熟語づくり ・教科書の視写・日記 ・読書感想・意味調べ ・詩・作文・ローマ字 	<ul style="list-style-type: none"> ・計算練習 ・問題づくり ・授業の予習・復習など
理科・社会	その他
<ul style="list-style-type: none"> ・授業の予習・復習 ・日本の農業、工業、漁業 ・天気と雲 ・都道府県名や国の名前 	<ul style="list-style-type: none"> ・不思議に思うこと、関心のある事について調べたことをまとめる ・新聞記事調べ



6年生 家庭学習のてびき



杉戸第三小学校

みんなの約束(家の人にも伝えましょう)

規則正しい生活をしましょう。

- 1 早起きをしましょう。(時分に起きます。)
- 2 朝ごはんをしっかり食べましょう。
- 3 朝、排便(うんち)をしておこう。
- 4 8時から9時間は寝ましょう。
- 5 テレビやゲームの時間は決めて、守りましょう。
- 6 お手伝いをすすんでしましょう。

学習を始めるまえに

- 1 連絡帳や手紙などを家の人に見せます。
- 2 つくえの上やまわりを整とんします。
- 3 テレビは消します。

学習が終わったら

- 1 つくえの上をかたづけます。
- 2 明日の準備をします。
☆時間割りをそろえる。
☆えんぴつをけずる。
☆持ち物の用意。

学習のすすめかた

- 1 宿題
- 2 自主勉強
- 3 ページ以上を目安に
- 3 読書

正しい姿勢で集中して取り組もう!



6年生の 家庭学習について

めやすの時間

60分
以上

1 宿題



内容確かめて、必ずやりましょう!

- ① 音読(毎日)
 - ・家の人に聞いてもらう
 - ・しっかり口をあけて声に出して読む。
 - ・音読カードにサインをもらう。
- ② 漢字練習(ドリル)
 - ・えんぴつを正しく持って
 - ・手本をよく見て、ていねいに
 - ・書き順に気を付けて
- ③ 計算練習(ドリル)
 - ・計算をはやく正確にできるように
- ④ その他

3 読書



家でも、たくさん本を読みましょう!

読書目標: 1年間で 60 冊

2 自主勉強

3ページ以上、がんばりましょう!

自主勉強のルール

- 日付(○月○日○曜日)を書く。
- やる内容を書く。 ○ていねいに書く。
- ドリルなどはタイムも書く。
- 自分で答え合わせをして、間違いはやり直す。
- 学習の振り返りを書く。
- 家の人サイン、ひとこと...を書いてもらう。

こんな内容を

国語	算数
<ul style="list-style-type: none"> ・漢字練習・熟語づくり ・教科書の視写・日記 ・読書感想・意味調べ ・詩・作文・ローマ字 	<ul style="list-style-type: none"> ・計算練習 ・問題づくり ・授業の予習・復習など
理科・社会	その他
<ul style="list-style-type: none"> ・授業の予習・復習 ・歴史上の人物やできごと調べ、年表作り ・都道府県名や国の名前 	<ul style="list-style-type: none"> ・不思議に思うこと、関心のあることを調べ、まとめる。 ・新聞記事調べ