

## 重要事項説明書

サービス付き高齢者向け住宅への入居に係る契約を締結するに当たり、高齢者の居住の安定確保に関する法律第17条及び埼玉県有料老人ホーム設置運営指導指針12(4)に基づき、以下の事項について、書面を交付して説明します。

## 1 サービス付き高齢者向け住宅の名称及び所在地等

住宅の名称	(ふりがな) グリーンびれっじおおさと グリーンビレッジ大里		
所在地※1	(郵便番号 369-1201 ) 埼玉県大里郡寄居町用土2451-2		
連絡先	電話番号	048-584-7766	
	FAX番号	048-584-7767	
	メールアドレス	greenvillage@hanazono-fs.co.jp	
	ホームページアドレス	"http://www17.plala.or.jp/hf-gv/"	
利用交通手段	<input checked="" type="checkbox"/> 1. 電車 ( 八高線 線 用土 駅から 徒歩 で 10分 ) <input type="checkbox"/> 2. その他 ( )		
住宅に関する権原	<input checked="" type="checkbox"/> 1. 所有権 <input type="checkbox"/> 2. 賃借権 <input type="checkbox"/> 3. 使用貸借による権利 期間                      平成      年              月              日から      平成      年              月              日まで 契約の自動更新 <input type="checkbox"/> あり <input type="checkbox"/> なし 抵当権の有無 <input type="checkbox"/> あり <input type="checkbox"/> なし		
	<input checked="" type="checkbox"/> 1. 所有権 <input type="checkbox"/> 2. 賃借権 <input type="checkbox"/> 3. 使用貸借による権利 期間                      平成      年              月              日から      平成      年              月              日まで 契約の自動更新 <input type="checkbox"/> あり <input type="checkbox"/> なし		
	<input checked="" type="checkbox"/> 1. 所有権 <input type="checkbox"/> 2. 賃借権 <input type="checkbox"/> 3. 使用貸借による権利 期間                      平成      年              月              日から      平成      年              月              日まで 契約の自動更新 <input type="checkbox"/> あり <input type="checkbox"/> なし		
	<input checked="" type="checkbox"/> 1. 所有権 <input type="checkbox"/> 2. 賃借権 <input type="checkbox"/> 3. 使用貸借による権利 期間                      平成      年              月              日から      平成      年              月              日まで 契約の自動更新 <input type="checkbox"/> あり <input type="checkbox"/> なし 抵当権の有無 <input type="checkbox"/> あり <input type="checkbox"/> なし		

(※1)住居表示が決定している場合は住居表示を記載すること。

建築前で、建物の所在、住居表示が決定していない場合は、土地の地番を記載すること。

(※2)施設とは、「9 サービス付き高齢者向け住宅と併設される高齢者居宅生活支援事業を行う施設」を指す。

施設の運営者の権原を記載すること。運営者が複数いる場合、規模が最も大きい施設の運営者の権原を記載し、その他の運営者の権限について、入居者へ説明すること。

## 2 サービス付き高齢者向け住宅事業を行う者

法人・個人の別	<input checked="" type="checkbox"/> 法人 <input type="checkbox"/> 個人		
商号、名称 又は氏名	(ふりがな) はなぞのふくしさーびすかぶしきがいしゃ 花ぞの福祉サービス株式会社		
住 所 (法人にあっては 主たる事務所)	(郵便番号 369-1201 ) 埼玉県大里郡寄居町用土2451-2		
	電話番号 048-584-7766		
法人の役員	別添 1 のとおり		
法定代理人 (未成年の個人 である場合)	(ふりがな) 商号、名称、又は氏名		
	住所(法人にあっては主 たる事務所の所在地)	(郵便番号 ) 電話番号	
	法人の役員	別添 2 のとおり	

## 3 サービス付き高齢者向け住宅事業を行う者の事務所

事務所の名称	(ふりがな) はなぞのふくしさーびすかぶしきがいしゃ 花ぞの福祉サービス株式会社		
事務所の所在地	(郵便番号 369-1201 ) 埼玉県大里郡寄居町用土2451-2 電話番号 048-584-7766		



4 サービス付き高齢者向け住宅の戸数、規模並びに構造及び設備

住宅戸数	登録申請対象戸数	30	戸	
居住部分の規模	(最小)	18.96	m <sup>2</sup>	
	(最大)	20.98	m <sup>2</sup>	
構造及び設備	共同利用設備	<input checked="" type="checkbox"/> あり <input type="checkbox"/> なし	詳細については、別添3のとおり	
	構造	鉄骨造		階数
	<input type="checkbox"/> 耐火建築物 <input checked="" type="checkbox"/> 準耐火建築物 <input type="checkbox"/> その他 ( )			
	建築物の延床面積	2024.21	m <sup>2</sup>	(うちサービス付き高齢者向け住宅部分 1501.44 m <sup>2</sup> )
竣工の年月	2016	年	10月20日	
加齢対応構造等	<input checked="" type="checkbox"/> 登録基準に適合している			
	<input checked="" type="checkbox"/> エレベーターを備えている			
	<input checked="" type="checkbox"/> 緊急通報装置を備えている			

5 サービス付き高齢者向け住宅の入居契約、入居者資格及び入居開始時期(居住の用に供する前である場合)

入居契約の別	<input checked="" type="checkbox"/> 賃貸借契約 <input type="checkbox"/> 終身建物賃貸借契約 <input type="checkbox"/> 利用権契約 <input type="checkbox"/> その他 ( )
入居契約が賃貸借契約でない場合には、その旨	
終身賃貸事業者の事業の認可	<input type="checkbox"/> 法第52条の認可を受けている
入居者の資格	<input checked="" type="checkbox"/> 次の①又は②に該当する者である。 ①単身高齢者世帯 ②高齢者+同居者(配偶者/60歳以上の親族/要介護認定又は要支援認定を受けている60歳未満の親族/特別な理由により同居させる必要があると知事が認める者) (「高齢者」とは、60歳以上の者又は要介護認定若しくは要支援認定を受けている60歳未満の者をいう。)
入居契約の内容	別添入居契約書のとおり

事業開始時期	2016年11月1日から
--------	--------------

6 利用料金

サービスの種類	提供形態	提供の対価(概算・月額)	
高齢者生活支援サービス	状況把握・生活相談	<input checked="" type="checkbox"/> 自ら <input type="checkbox"/> 委託	約 15000 円
	食事の提供	<input type="checkbox"/> 自ら <input checked="" type="checkbox"/> 委託 <input type="checkbox"/> 提供しない	約 65000 円
	入浴等の介護	<input checked="" type="checkbox"/> 自ら <input type="checkbox"/> 委託 <input type="checkbox"/> 提供しない	約 0 円
	調理等の家事	<input checked="" type="checkbox"/> 自ら <input type="checkbox"/> 委託 <input type="checkbox"/> 提供しない	約 13600 円
	健康の維持増進	<input checked="" type="checkbox"/> 自ら <input type="checkbox"/> 委託 <input type="checkbox"/> 提供しない	約 0 円
	その他	<input checked="" type="checkbox"/> 自ら <input type="checkbox"/> 委託 <input type="checkbox"/> 提供しない	約 0 円
家賃の概算額	(最低) 約 63,000 円	住戸ごとの内容は別添3のとおり	
	(最高) 約 65,000 円		
共益費の概算額	(最低) 約 25,000 円		
	(最高) 約 25,000 円		
敷金の概算額	(最低) 約 126,000 円	家賃の 2月分	
	(最高) 約 130,000 円		
前払金※の有無	<input type="checkbox"/> あり <input checked="" type="checkbox"/> なし		
家賃等の前払金の概算額	(最低) 約 円	(最高) 約 円	
特定施設入居者生活介護事業所	<input type="checkbox"/> 指定を受けている <input checked="" type="checkbox"/> 指定を受けていない	介護保険事業所番号 ( )	
地域密着型特定施設入居者生活介護事業所	<input type="checkbox"/> 指定を受けている <input checked="" type="checkbox"/> 指定を受けていない	介護保険事業所番号 ( )	
介護予防特定施設入	<input type="checkbox"/> 指定を受けている	介護保険事業所番号 ( )	



利用料金の支払方式	<input type="checkbox"/> 全額前払い方式	
	<input type="checkbox"/> 一部前払い・一部月払い方式	
	<input checked="" type="checkbox"/> 月払い方式	
	<input type="checkbox"/> 選択方式 (該当する方式全て選択)	<input type="checkbox"/> 全額前払い方式 <input type="checkbox"/> 一部前払い・一部月払い方式 <input type="checkbox"/> 月払い方式
年齢に応じた金額設定	<input type="checkbox"/> あり <input checked="" type="checkbox"/> なし	
要介護状態に応じた金額設定	<input type="checkbox"/> あり <input checked="" type="checkbox"/> なし	
入院等による不在時における利用料金（月払い）の取扱い	<input checked="" type="checkbox"/> 減額なし	
	<input type="checkbox"/> 日割り計算で減額	
	<input type="checkbox"/> 不在期間が 日以上の場合に限り日割り計算で減額	
利用料金の改定	条件	物価変動、関連法令の改正、人件費の上昇などにより、改定する場合があります。
	手続き	改定実施にあたっては、お客様及び連帯保証人に対して事前に通知するものとします。

前払金の算定根拠		
想定居住期間（償却年数）		
償却開始日	入居日	
想定居住期間を超えて契約が継続する場合に備えて受領する額		
初期償却率	%	
返還金の算定方法	入居後3月以内の契約終了	
	入居後3月を超えた契約終了	
前払い金の保全先	1 連帯保証を行う銀行等の名称	
	2 信託契約を行う信託会社等の名称	
	3 保証保険を行う保険会社の名称	
	4 全国有料老人ホーム協会	
	5 その他	

※前払い金を受領していない場合は省略可

※前払金とは、終身又は入居契約の期間にわたって受領すべき家賃等の全部又は一部を一括して受領する場合をいう。

## 7 サービス付き高齢者向け住宅の管理の方法等

管理の方式	<input checked="" type="checkbox"/> 自ら管理 <input type="checkbox"/> 管理業務を委託
委託する業務の内容 (契約事項)	
管理業務の委託先	
商号、名称 又は氏名	(ふりがな)
住 所 (法人にあつては 主たる事務所の所在地)	(郵便番号) 電話番号
修繕計画	
計画策定の有無	<input type="checkbox"/> あり <input checked="" type="checkbox"/> なし
大規模修繕の実施予定	頃実施予定
その他計画的な修繕予定	

8 サービス付き高齢者向け住宅と併設される高齢者居宅生活支援事業を行う施設（該当する場合のみ）

施設の名称	提供されるサービスの概要	事業所番号	事業所の場所
デイサービスセンタースマイル	入浴、食事、排せつの支援の他、機能訓練やデイサービスセンタースマイル余暇活動の提供など	1194500144	<input checked="" type="checkbox"/> 同一の建築物内 <input type="checkbox"/> 同一の敷地内 <input type="checkbox"/> 隣接する土地
ヘルパーステーションエヴリィ	日常生活の継続に必要な介護サービスの提供	1174501690	<input checked="" type="checkbox"/> 同一の建築物内 <input type="checkbox"/> 同一の敷地内 <input type="checkbox"/> 隣接する土地
			<input type="checkbox"/> 同一の建築物内 <input type="checkbox"/> 同一の敷地内 <input type="checkbox"/> 隣接する土地

9 高齢者居宅生活支援事業を行う者との連携及び協力（該当する場合のみ）

連携又は協力の相手方	
事業所の名称	(ふりがな) きよたくかいごしえんせんたーはなぞの 居宅介護支援センター花ぞの
事業所の所在地	(郵便番号 369-1201 ) 埼玉県大里郡寄居町大字用土2440-5 電話番号 048-584-7187
連携又は協力の内容	居宅介護サービスの利用に伴う利用支援

連携又は協力の相手方	
事業所の名称	(ふりがな) でいさーびすせんたーはなぞの デイサービスセンター花ぞの
事業所の所在地	(郵便番号 369-1201 ) 埼玉県大里郡寄居町大字用土2440-5 電話番号 048-584-7187
連携又は協力の内容	入居者の希望や状態に応じた利用を想定（入浴、機能訓練等）

10 登録の申請が基本方針及び高齢者居住安定確保計画に照らして適切なものである旨

基本方針及び県の高齢者居住安定確保計画に沿って、適切に運営します。
-----------------------------------

1 1 サービスの内容

(全体の方針)

運営に関する方針	ご入居者様に対して安全、安心、快適な住まいをご提供いたします。
サービスの提供内容に関する特色	併設する通所介護事業所、訪問介護事所がありますので、介護サービスが必要な方にご安心いただけます。

(介護サービスの内容) ※特定施設入居者生活介護の指定を受けていない場合は省略。

特定施設入居者生活介護の加算の対象となるサービス体制の有無	個別機能訓練加算	<input type="checkbox"/>	あり	<input type="checkbox"/>	なし	
	夜間看護体制加算	<input type="checkbox"/>	あり	<input type="checkbox"/>	なし	
	医療機関連携加算	<input type="checkbox"/>	あり	<input type="checkbox"/>	なし	
	看取り介護加算	<input type="checkbox"/>	あり	<input type="checkbox"/>	なし	
	認知症専門ケア加算	(Ⅰ)	<input type="checkbox"/>	あり	<input type="checkbox"/>	なし
		(Ⅱ)	<input type="checkbox"/>	あり	<input type="checkbox"/>	なし
	サービス提供体制強化加算	(Ⅰ)イ	<input type="checkbox"/>	あり	<input type="checkbox"/>	なし
		(Ⅰ)ロ	<input type="checkbox"/>	あり	<input type="checkbox"/>	なし
(Ⅱ)		<input type="checkbox"/>	あり	<input type="checkbox"/>	なし	
(Ⅲ)		<input type="checkbox"/>	あり	<input type="checkbox"/>	なし	
人員配置が手厚い介護サービスの実施の有無	<input type="checkbox"/>	あり	(介護・看護職員の配置率)			
	<input type="checkbox"/>	なし				

(医療連携の内容)

医療支援		<input checked="" type="checkbox"/> 救急車の手配	
		<input checked="" type="checkbox"/> 入退院の付き添い	
		<input checked="" type="checkbox"/> 通院介助	
		<input type="checkbox"/> その他 ( )	
協力医療機関	1	名称	南須原医院
		住所	埼玉県秩父郡長瀬町大字本野上174-3
		診療科目	内科、整形外科、一般外科、リウマチ科、皮膚科、形成外科
		協力内容	往診
	2	名称	
		住所	
協力歯科医療機関		名称	
		住所	
		協力内容	

(入居後に居室を住み替える場合)

入居後に居室を住み替える場合	<input type="checkbox"/>	一時介護室へ移る場合
	<input type="checkbox"/>	介護居室へ移る場合
	<input checked="" type="checkbox"/>	その他 (介護付き施設のご案内)
判断基準の内容		
手続きの内容	<input type="checkbox"/>	医師の意見を聞く
	<input type="checkbox"/>	3か月間の観察期間を置く
	<input checked="" type="checkbox"/>	本人及び身元引受人の同意を得る
追加的費用の有無	<input type="checkbox"/>	あり <input checked="" type="checkbox"/> なし
居室賃借権 (利用権) の取扱い	<input type="checkbox"/>	あり <input checked="" type="checkbox"/> なし
前払金償却の調整の有無	<input type="checkbox"/>	あり <input checked="" type="checkbox"/> なし
従前の居室との仕様の変更	<input type="checkbox"/>	面積の増減 <input checked="" type="checkbox"/> なし
	<input type="checkbox"/>	便所の変更 <input checked="" type="checkbox"/> なし
	<input type="checkbox"/>	浴室の変更 <input checked="" type="checkbox"/> なし
	<input type="checkbox"/>	洗面所の変更 <input checked="" type="checkbox"/> なし
	<input type="checkbox"/>	台所の変更 <input checked="" type="checkbox"/> なし

収納設備の変更	<input type="checkbox"/> あり <input checked="" type="checkbox"/> なし
その他の変更	<input type="checkbox"/> あり (変更内容)
	<input checked="" type="checkbox"/> なし

(入居に関する要件)

入居対象となる者【表示事項】	自立している者	■ あり	□ なし
	要支援の者	■ あり	□ なし
	要介護の者	■ あり	□ なし
留意事項	要介護者の場合、状態に応じて判断させていただきます。		
事業主体から契約解除を求める場合	解約条項	入居契約書第11条に規定	
	解約予告期間	相当期間	
入居者から契約解除を求める場合	解約条項	入居契約書第12条に規定	
	解約予告期間	30日前	
体験入居の内容	<input checked="" type="checkbox"/> あり (内容: 1週間の体験入居 ) <input type="checkbox"/> なし		
入居定員	30人		
その他			

1.2 職員体制

(職種別の職員数) ※サービス付き高齢者向け住宅事業(以下「住宅事業」という。)の職員数

職種	職員数 (実人数) 11人					常勤換算人数※1
	合計	常勤		非常勤		
		専従	非専従	専従	非専従	
管理者	1				1	1
生活相談員	1				1	0.2
直接処遇職員						
介護職員	5				5	1.1
看護職員	1				1	0.2
機能訓練指導員						
計画作成担当者						
栄養士						
調理員						
事務員	1				1	0.3
その他職員	3			3		1.4
1週間に常勤の従業者が勤務すべき時間数※1						40 時間
※1 特定施設入居者生活介護等を提供しない場合は、記入不要 (注1) 併設の介護保険事業所の勤務時間は表に含めない。 (特定施設入居者生活介護等の勤務時間は含む。) (注2) 常勤・非常勤、専従・非専従について <input type="checkbox"/> 常勤 …住宅事業にのみ従事し、法人の就業規則等で定める常勤の者。 <input type="checkbox"/> 非常勤 …常勤以外の者。併設の介護保険事業所と兼務する職員は必ず非常勤に該当。 <input type="checkbox"/> 専従 …住宅事業で1つの職種のみで勤務する者。 <input type="checkbox"/> 非専従 …専従以外の者。 (注3) 業務委託により配置される職員がいる場合は、人数の後ろに(委託))と記載すること。 (注4) 常勤換算人数とは、従業者の住宅事業の勤務延時間数を、法人の就業規則等で定める常勤の従業者が勤務すべき時間数で除することにより、常勤の従業者の人数に換算した人数。						

(資格を有している介護職員の人数)

職種	職員数 (実人数) 5人				
	合計	常勤		非常勤	
		専従	非専従	専従	非専従
社会福祉士					
介護福祉士	5				5
実務研修の修了者					
初任者研修の修了者					
介護支援専門員					
(注1) (職種別の職員数)の介護職員が保有する資格について記入。 (注2) 1人の職員が複数の資格を有している場合、いずれか1つの資格にのみ計上。					



(資格を有している機能訓練指導員の人数)

職種	職員数 (実人数) 1 人				
	合計	常勤		非常勤	
		専従	非専従	専従	非専従
看護師又は准看護師	1				1
理学療法士					
作業療法士					
言語聴覚士					
柔道整復師					
あん摩マッサージ指圧師					

(注1) (職種別の職員数)の機能訓練指導員が保有する資格について記入。  
(注2) 1人の職員が複数の資格を有している場合、いずれか1つの資格にのみ計上。

(夜勤を行う職員の人数)

夜勤帯の設定時間 ( 17時00分～9時00分 )		
職種	平均人数	最小時人数※
介護職員	1 人	1 人
看護職員	0 人	0 人

※最小時人数は、休憩中の職員も勤務している人数として計上。

(特定施設入居者生活介護等の提供体制)

特定施設入居者生活介護の利用者に対する看護・介護職員の割合 (一般型特定施設以外の場合、省略可能)	契約上の職員配置比率	<input type="checkbox"/> 1.5 : 1 以上
	【表示事項】	<input type="checkbox"/> 2.0 : 1 以上
		<input type="checkbox"/> 2.5 : 1 以上
		<input type="checkbox"/> 3.0 : 1 以上
	実際の配置比率 (記入日時点での利用者数 : 常勤換算職員数)	: 1
外部サービス利用型特定施設の介護サービス提供体制 (該当しない場合、省略可能)	ホームの職員数	人
	訪問介護事業所の名称	
	訪問看護事業所の名称	
	通所介護事業所の名称	

(職員の状況)

管理者	管理者の氏名	飯野 祐太									
	職名	統括マネージャー									
	他の職務との兼務	<input checked="" type="checkbox"/> あり <input type="checkbox"/> なし									
	業務に係る資格等	<input checked="" type="checkbox"/> あり 資格等の名称      社会福祉主事 <input type="checkbox"/> なし									
	生活相談員		介護職員		看護職員		機能訓練指導員		計画作成担当者		
	常勤	非常勤	常勤	非常勤	常勤	非常勤	常勤	非常勤	常勤	非常勤	
前年度1年間の採用者数				1							
前年度1年間の退職者数				1							
経験年数	1年未満										
	1年以上 3年未満										
	3年以上 5年未満										
	5年以上 10年未満				2						
	10年以上										
従業者の健康診断の実施			<input checked="" type="checkbox"/> あり <input type="checkbox"/> なし								



### 1.3 入居者の状況【冒頭に記した記入日現在】

#### (入居者の人数)

性別	男性	11人
	女性	18人
年齢別	65歳未満	0人
	65歳以上75歳未満	3人
	75歳以上85歳未満	11人
	85歳以上	15人
要介護度別	自立	5人
	要支援1	2人
	要支援2	3人
	要介護1	5人
	要介護2	4人
	要介護3	6人
	要介護4	2人
	要介護5	2人

入居期間	6ヶ月未満	
	6ヶ月以上1年未満	
	1年以上5年未満	
	5年以上10年未満	
	10年以上15年未満	
	15年以上	

#### (入居者の属性)

平均年齢	84	歳
入居者数の合計	29	人
入居率※	97	%
※ 入居者数の合計を入居定員数で除した割合。 一時不在の者も入居者に含む。		

#### (前年度における退去者の状況)

退去先別の人数	自宅等		人	
	社会福祉施設	1	人	
	医療機関	1	人	
	死亡者	1	人	
	その他		人	
生前解約の状況	施設側の申し出		人	(解約事由の例)
	入居者側の申し出		人	(解約事由の例)

### 1.4 苦情・事故等に関する体制

#### (利用者からの苦情に対応する窓口等の状況)

1	窓口の名称	花ぞの福祉サービス株式会社
	電話番号	048-584-7766
	対応している時間	9時00分～17時00分
	定休日	年中無休
2	窓口の名称	埼玉県都市整備部住宅課
	電話番号	048-830-5562
	対応している時間	8時30分～17時15分
	定休日	土・日・祝日
3	窓口の名称	埼玉県福祉部高齢者福祉課
	電話番号	048-830-3254
	対応している時間	8時30分～17時15分
	定休日	土・日・祝日
4	窓口の名称	埼玉県消費生活支援センター熊谷
	電話番号	048-524-0999
	対応している時間	9時00分～16時00分
	定休日	土・日・祝日
5	窓口の名称	寄居町消費生活センター

電話番号	048-581-2121
対応している時間	9時30分～16時00分
定休日	水・土・日

(サービスの提供により賠償すべき事故が発生したときの対応)

損害賠償責任保険の加入状況	<input checked="" type="checkbox"/> あり	(その内容) あいおいニッセイ同和損害保険株式会社 介護保険・社会福祉事業者総合保険
	<input type="checkbox"/> なし	
賠償すべき事故が発生したときの対応	<input checked="" type="checkbox"/> あり	(その内容) 当事業所が入居者に対して行ったサービスの提供により、賠償すべき事故が発生した場合は、上記保険業者と協議のうえ、損害賠償を速やかに行います
	<input type="checkbox"/> なし	
事故対応及びその予防のための指針	<input checked="" type="checkbox"/> あり	<input type="checkbox"/> なし

(利用者等の意見を把握する体制、第三者による評価の実施状況等)

利用者アンケート調査、意見箱等利用者の意見等を把握する取組の状況	<input type="checkbox"/> あり	実施内容 結果の開示	<input type="checkbox"/> あり	<input type="checkbox"/> なし
	<input checked="" type="checkbox"/> なし			
第三者による評価の実施状況	<input type="checkbox"/> あり	実施日		
		評価機関名称		
		結果の開示	<input type="checkbox"/> あり	<input type="checkbox"/> なし
	<input checked="" type="checkbox"/> なし			

15 入居希望者への事前の情報開示

入居契約書の雛形	<input type="checkbox"/> 入居希望者に公開	<input checked="" type="checkbox"/> 入居希望者に交付	<input type="checkbox"/> 公開していない
管理規程	<input type="checkbox"/> 入居希望者に公開	<input type="checkbox"/> 入居希望者に交付	<input checked="" type="checkbox"/> 公開していない
事業収支計画書	<input type="checkbox"/> 入居希望者に公開	<input type="checkbox"/> 入居希望者に交付	<input checked="" type="checkbox"/> 公開していない
財務諸表の要旨	<input type="checkbox"/> 入居希望者に公開	<input type="checkbox"/> 入居希望者に交付	<input checked="" type="checkbox"/> 公開していない
財務諸表の原本	<input type="checkbox"/> 入居希望者に公開	<input type="checkbox"/> 入居希望者に交付	<input checked="" type="checkbox"/> 公開していない

16 その他

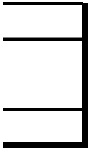
運営懇談会	<input checked="" type="checkbox"/> あり	(開催頻度) 年 1 2 回
	<input type="checkbox"/> なし	<input type="checkbox"/> 代替措置あり (内容)
		<input type="checkbox"/> 代替措置なし
提携ホームへの住み替え※	<input type="checkbox"/> あり	(提携ホーム名: )
	<input checked="" type="checkbox"/> なし	
高齢者の居住の安定確保に関する法律第5条第1項に規定するサービス付き高齢者向け住宅の登録	<input checked="" type="checkbox"/> あり	<input type="checkbox"/> なし
埼玉県有料老人ホーム設置運営指導指針の不適合事項	<input checked="" type="checkbox"/> なし	
	<input type="checkbox"/> あり	(その内容)

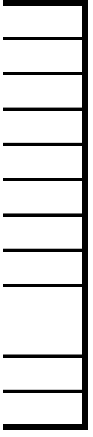
※提携ホームとは、(介護予防)特定施設入居者生活介護の指定を受けている提携施設を指す。

- (添付資料)
- 別添 1 (役員名簿 (法第 6 条第 1 項第 3 号に該当する者))
  - 別添 2 (役員名簿 (法第 6 条第 1 項第 4 号に該当する者))
  - 別添 3 (住宅の規模並びに構造及び設備等)
  - 別添 4 (サービス付き高齢者向け住宅が提供するサービスの概要)
  - 別添 5 (サービス付き高齢者向け住宅が提供するサービス一覧表)

別添6（事業主体が埼玉県内で実施する事業所一覧）





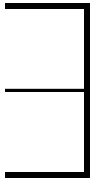




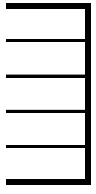
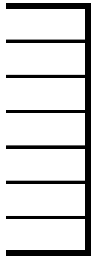
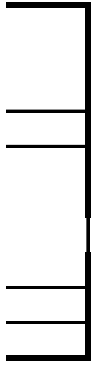




1人
18人
10人
人
人
人












## 住宅の規模並びに構造及び設備等

## 1. 専用部分の規模並びに構造及び設備等

住棟番号	専用部分の床面積 (㎡)	構造及び設備※						住戸数 (戸)	住戸番号 (該当するものを全て記載)	月額家賃 (概算額) (円)
		完備	便所	洗面	浴室	台所	収納			
1	20.98	×	○	○	×	×	○	4	204、208、304、308	65,000
1	18.96	×	○	○	×	×	○	22	202、203、205、206、207、209、 210、212、213、214、215、302、 303、305、306、307、309、310、 312、313、314、315	63,000
1	20.98	×	○	○	×	×	○	4	201、211、301、311	63,000

注1)住戸の規模並びに設備及び構造のタイプ別にまとめて記載すること。

注2)設備及び構造欄の『完備』は、各戸に便所、洗面、浴室、台所及び収納の全てを備えるものを表す。

※有りの場合は、○、無しの場合は×を記載すること。完備の場合は、完備を含め全ての欄に○を記載すること。

## 2. 共同利用設備等

## (1) 共同利用設備

設備等	整備箇所数	合計床面積 (㎡)	整備箇所	想定 利用戸数 (戸)	利用方法
浴室	3	15.84	2階・3階	30	浴室の利用については事前に予約をお願いします。
食堂	1	31.36	1階	30	ご家族、ご友人とご自由にご利用ください。
居間(前室、台所 含む)	2	74.40	2階・3階	30	台所の利用については事前に予約をお願いします。
談話室	4	75.84	2階・3階	30	各階に談話室を設けてありますので、ご家族、ご友人とのご歓談にご利用ください。
WC1	2	8.00	2階・3階	30	車椅子をご利用されている方向けのトイレとなります。
洗濯室	2	12.02	2階・3階	30	洗濯機の利用については事前に予約をお願いします。
脱衣室	2	20.54	2階・3階	30	脱衣室の利用については事前に予約をお願いします。

注1)整備箇所は、添付図面との対応関係を明確に記載すること。

## (2) 消防用設備・その他設備

消火器	■ あり	□ なし
自動火災報知設備	■ あり	□ なし
火災通報設備	■ あり	□ なし
スプリンクラー	■ あり	□ なし
防火管理者	■ あり	□ なし
防災計画	■ あり	□ なし
エレベーター	■ あり	(■車椅子対応 ■ストレッチャー対応)

□なし