

## 重要事項説明書

Ver

|           |                |
|-----------|----------------|
| 記入年月日     | 2025 年 7 月 1 日 |
| 記入者名      | 三森 かずみ         |
| 所属・職名     | サニーライフ入間 支配人   |
| 取込種別      | 1 追加           |
| 被災確認事業所番号 |                |

### 1 事業主体概要

|            |                                 |                                     |
|------------|---------------------------------|-------------------------------------|
| 種類         | 2 法人                            |                                     |
|            | ※法人の場合、その種類                     | 5 営利法人                              |
| 名称         | かぶしきがいしゃ かわしまこーぽれーしょん<br>(ふりがな) |                                     |
|            | 株式会社 川島コーポレーション                 |                                     |
| 法人番号       | 法人番号有無                          | 1 有                                 |
|            | 法人番号                            | 2040001050435                       |
| 主たる事務所の所在地 | 〒 292 - 1161                    |                                     |
|            | 千葉県君津市東猪原248番地2                 |                                     |
| 連絡先        | 電話番号                            | 0439 - 37 - 3600                    |
|            | FAX番号                           | 0439 - 37 - 3603                    |
|            | メールアドレス                         | @                                   |
|            | ホームページ有無                        | 1 有                                 |
|            | ホームページアドレス                      | "https:// www.sunnylife-group.co.jp |
| 代表者        | 氏名                              | 川島 輝雄                               |
|            | 職名                              | 代表取締役                               |
| 設立年月日      | 1990 年 9 月 17 日                 |                                     |
| 主な実施事業     | ※別添1 (別に実施する介護サービス一覧表)          |                                     |

## 2 有料老人ホーム事業の概要

### (住まいの概要)

|               |                               |                          |                           |             |
|---------------|-------------------------------|--------------------------|---------------------------|-------------|
| 名称            | (ふりがな) ゆうりょうろうじんほーむ さにーらいふいるま |                          |                           |             |
|               | 有料老人ホーム サニーライフ入間              |                          |                           |             |
| 所在地           | 〒                             | 358                      | -                         | 0021        |
|               | 埼玉県入間市高倉1丁目9番-45              |                          |                           |             |
| 所在地 (建物名等)    |                               |                          |                           |             |
| 市区町村コード       | 都道府県                          | 埼玉県                      | 市区町村                      | 112259 入間市  |
| 主な利用交通手段      | 最寄駅                           | 入間市 駅                    |                           |             |
|               | 交通手段と所要時間                     | 西武池袋線入間市駅から徒歩11分 (約900m) |                           |             |
| 連絡先           | 電話番号                          | 04                       | -                         | 2963 - 3600 |
|               | FAX番号                         | 04                       | -                         | 2963 - 3603 |
|               | メールアドレス                       | iruma @ sunnylife-grc    |                           |             |
|               | ホームページ有無                      | 1 有                      |                           |             |
|               | ホームページアドレス                    | "https://                | www.sunnylife-group.co.jp |             |
| 管理者           | 氏名                            | 三森 かずみ                   |                           |             |
|               | 職名                            | 支配人                      |                           |             |
| 建物の竣工日        |                               | 2014                     | 年                         | 9 月 30      |
| 有料老人ホーム事業の開始日 |                               | 2014                     | 年                         | 10 月 1      |

(類型) 【表示事項】

|                |                              |            |   |    |     |
|----------------|------------------------------|------------|---|----|-----|
| 類型             | 1 介護付（一般型特定施設入居者生活介護を提供する場合） |            |   |    |     |
| 1 又は 2 に該当する場合 | 介護保険事業者番号                    | 1172801357 |   |    |     |
|                | 指定した自治体名                     | 埼玉県        |   |    |     |
|                | 事業所の指定日                      | 2014       | 年 | 10 | 月 1 |
|                | 指定の更新日（直近）                   | 2020       | 年 | 10 | 月 1 |

3 建物概要

|         |      |                 |                         |   |  |
|---------|------|-----------------|-------------------------|---|--|
| 土地      | 敷地面積 | 2,537.05        | m <sup>2</sup>          |   |  |
|         | 所有関係 | 2 事業者が賃借する土地の場合 |                         |   |  |
|         |      | 賃貸の種別           |                         |   |  |
|         |      | 抵当権の有無          |                         |   |  |
|         |      | 契約期間            | 開始                      |   |  |
|         |      |                 | 年                       | 月 |  |
|         |      | 終了              |                         |   |  |
| 年       | 月    |                 |                         |   |  |
| 契約の自動更新 |      |                 |                         |   |  |
| 建物      | 延床面積 | 全体              | 2,842.89 m <sup>2</sup> |   |  |
|         |      | うち、老人ホーム部分      | 2,842.89 m <sup>2</sup> |   |  |
|         | 耐火構造 | 1 耐火建築物         |                         |   |  |
|         |      | 3 その他の場合        |                         |   |  |
|         | 構造   | 2 鉄骨造           |                         |   |  |
|         |      | 4 その他の場合        |                         |   |  |

|       |                |                 |                |                      |       |         |   |   |
|-------|----------------|-----------------|----------------|----------------------|-------|---------|---|---|
|       | 所有関係           | 2 事業者が賃借する建物    |                |                      |       |         |   |   |
|       |                | 2 事業者が賃借する建物の場合 |                |                      |       |         |   |   |
|       |                | 賃貸の種別           |                | 1 普通貸借               |       |         |   |   |
|       |                | 抵当権の有無          |                | 2 なし                 |       |         |   |   |
|       |                | 契約期間            |                | 1 あり                 |       |         |   |   |
|       |                |                 |                | 開始                   |       |         |   |   |
|       |                |                 |                | 2014                 | 年     | 10      | 月 | 1 |
|       |                |                 |                | 終了                   |       |         |   |   |
|       |                | 2039            | 年              | 9                    | 月     | 30      |   |   |
|       |                | 契約の自動更新         |                | 1 あり                 |       |         |   |   |
| 居室の状況 | 居室区分<br>【表示事項】 | 1 全室個室（縁故者個室含む） |                |                      |       |         |   |   |
|       |                | 2 相部屋ありの場合      |                |                      |       |         |   |   |
|       |                | 最少              |                | 人部屋                  |       |         |   |   |
|       |                | 最大              |                | 人部屋                  |       |         |   |   |
|       |                | トイレ             | 浴室             | 面積                   | 戸数・室数 | 区分      |   |   |
|       | タイプ1           | 1 有             | 2 無            | 13.88 m <sup>2</sup> | 67    | 3 介護居室付 |   |   |
|       | タイプ2           | 1 有             | 2 無            | 14.05 m <sup>2</sup> | 11    | 3 介護居室付 |   |   |
|       | タイプ3           | 1 有             | 2 無            | 17.37 m <sup>2</sup> | 2     | 3 介護居室付 |   |   |
|       | タイプ4           |                 |                | m <sup>2</sup>       |       |         |   |   |
|       | タイプ5           |                 |                | m <sup>2</sup>       |       |         |   |   |
|       | タイプ6           |                 |                | m <sup>2</sup>       |       |         |   |   |
|       | タイプ7           |                 |                | m <sup>2</sup>       |       |         |   |   |
|       | タイプ8           |                 |                | m <sup>2</sup>       |       |         |   |   |
|       | タイプ9           |                 |                | m <sup>2</sup>       |       |         |   |   |
| タイプ10 |                |                 | m <sup>2</sup> |                      |       |         |   |   |

|                  |              |    |         |                 |   |
|------------------|--------------|----|---------|-----------------|---|
| 共用施設             | 共用便所における便房   | 8  | ヶ所      | うち男女別の対応が可能な便房  | 4 |
|                  |              |    |         | うち車椅子等の対応が可能な便房 | 8 |
|                  | 共用浴室         | 4  | ヶ所      | 個室              | 3 |
|                  |              |    |         | 大浴場             | 1 |
|                  | 共用浴室における介護浴槽 | 2  | ヶ所      | チェアー浴           |   |
|                  |              |    |         | リフト浴            |   |
|                  |              |    |         | ストレッチャー浴        | 1 |
|                  |              |    |         | その他 個浴          | 1 |
| 食堂               | 1            | あり |         |                 |   |
| 入居者や家族が利用できる調理設備 | 2            | なし |         |                 |   |
| エレベーター           | 1            | あり | (車椅子対応) |                 |   |
| 消防用設備等           | 消火器          | 1  | あり      |                 |   |
|                  | 自動火災報知設備     | 1  | あり      |                 |   |
|                  | 火災通報設備       | 1  | あり      |                 |   |
|                  | スプリンクラー      | 1  | あり      |                 |   |
|                  | 防火管理者        | 1  | あり      |                 |   |
|                  | 防災計画         | 1  | あり      |                 |   |
| 緊急通報装置等          | 居室           | 1  | 全ての居室あり |                 |   |
|                  | 便所           | 1  | 全ての便所あり |                 |   |
|                  | 浴室           | 1  | 全ての浴室あり |                 |   |
|                  | その他          |    | ナースコール  |                 |   |
| その他              |              |    |         |                 |   |

#### 4 サービスの内容

##### (全体の方針)

|                        |   |
|------------------------|---|
| <p>運営に関する方針</p>        | <ul style="list-style-type: none"> <li>・介護保険法の趣旨に従い、入居者の意思及び人格を尊重し、常に入居者の立場に立ったサービスの提供に努めるものとする。</li> <li>・入居者の心身の特性を踏まえて、その有する能力に応じ自立した日常生活を営む事が出来るよう、サービスの提供に努めるものとする。</li> <li>・地域との結びつきを重視し、関係行政との綿密な連携、総合的なサービス提供に努めるものとする。</li> <li>・事業の運営にあたっては、安定且つ継続的な事業運営に努める。</li> </ul>   |
| <p>サービスの提供内容に関する特色</p> | <p>〈健康管理サービス〉看護師によるバイタルチェックを実施し、健康疾病管理を行い、入居者が罹病、負傷等治療を必要とするに至った場合には医療機関との連絡、紹介、受診の手続きの協力を行います。</p> <p>〈介護サービス〉入居者のADL介護基準に基づき、居室において24時間体制で介護サービスを提供致します。</p> <p>〈食事サービス〉栄養士、その他の職員を配置して、2食の食事を毎日提供します。又、治療食等、特別職をおこないます。尚、食堂での喫食を基本としますが、体調不良等行動困難な場合にあつては、本人の希望、家族の要望、または医師の指示に対応して居室での食事提供及び介助、見守りを行います。</p> <p>〈レクリエーション〉文化、余暇利用活動、運動・娯楽レクリエーションに関する生活支援を行います。</p> |
| <p>入浴、排せつ又は食事の介護</p>   | <p>1 自ら実施</p>   |
| <p>食事の提供</p>           | <p>1 自ら実施</p>   |
| <p>洗濯・掃除等の家事の供与</p>    | <p>1 自ら実施</p>   |
| <p>健康管理の供与</p>         | <p>1 自ら実施</p>   |
| <p>安否確認又は状況把握サービス</p>  | <p>1 自ら実施</p>   |
| <p>生活相談サービス</p>        | <p>1 自ら実施</p>   |

## (介護サービスの内容)

※特定施設入居者生活介護の提供を行っていない場合は省略可能

|  |  |    |    |
|--|--|----|----|
| 特定施設入居者生活介護の<br>加算の対象となるサービスの<br>体制の有無 | 入居継続支援加算（Ⅰ）  | 2  | なし |
|  | 入居継続支援加算（Ⅱ）  | 2  | なし |
|  | 生活機能向上連携加算（Ⅰ）  | 2  | なし |
|  | 生活機能向上連携加算（Ⅱ）  | 2  | なし |
|  | 個別機能訓練加算（Ⅰ）  | 1  | あり |
|  | 個別機能訓練加算（Ⅱ）  | 2  | なし |
|  | ADL維持等加算（Ⅰ）  | 2  | なし |
|  | ADL維持等加算（Ⅱ）  | 2  | なし |
|  | 夜間看護体制加算（Ⅰ）  | 2  | なし |
|  | 夜間看護体制加算（Ⅱ）  | 1  | あり |
|  | 若年性認知症入居者受入加算  | 2  | なし |
|  | 協力医療機関連携加算<br>(相談・診療を行う体制を常時確保<br>している協力医療機関と連携してい<br>る場合) | 1  | あり |
|  | 協力医療機関連携加算<br>(上記以外の協力医療機関と連携し<br>ている場合)                   | 2  | なし |
|  | 口腔・栄養スクリーニング加算   | 1  | あり |
|  | 科学的介護推進体制加算  | 2  | なし |
|  | 退院・退所時連携加算   | 2  | なし |
|  | 退居時情報提供加算  | 2  | なし |
|  | 看取り介護加算（Ⅰ）   | 1  | あり |
|  | 看取り介護加算（Ⅱ）   | 2  | なし |
|  | 認知症専門ケア加算（Ⅰ）   | 2  | なし |
|  | 認知症専門ケア加算（Ⅱ）   | 2  | なし |
|  | 高齢者施設等感染対策向上加算<br>（Ⅰ）                                      | 2  | なし |
|  | 高齢者施設等感染対策向上加算<br>（Ⅱ）                                      | 2  | なし |
| 新興感染症等施設療養費                            | 2  | なし |    |
| 生産性向上推進体制加算（Ⅰ）                         | 2  | なし |    |
| 生産性向上推進体制加算（Ⅱ）                         | 2  | なし |    |

|                      |              |               |    |    |
|----------------------|--------------|---------------|----|----|
|                      | サービス提供体制強化加算 | (Ⅰ)           | 2  | なし |
|                      |              | (Ⅱ)           | 2  | なし |
|                      |              | (Ⅲ)           | 1  | あり |
|                      | 介護職員等処遇改善加算  | (Ⅰ)           | 2  | なし |
|                      |              | (Ⅱ)           | 1  | あり |
|                      |              | (Ⅲ)           | 2  | なし |
|                      |              | (Ⅳ)           | 2  | なし |
|                      |              | (Ⅴ)(1)        | 2  | なし |
|                      |              | (Ⅴ)(2)        | 2  | なし |
|                      |              | (Ⅴ)(3)        | 2  | なし |
|                      |              | (Ⅴ)(4)        | 2  | なし |
|                      |              | (Ⅴ)(5)        | 2  | なし |
|                      |              | (Ⅴ)(6)        | 2  | なし |
|                      |              | (Ⅴ)(7)        | 2  | なし |
|                      |              | (Ⅴ)(8)        | 2  | なし |
|                      |              | (Ⅴ)(9)        | 2  | なし |
|                      |              | (Ⅴ)(10)       | 2  | なし |
|                      | (Ⅴ)(11)      | 2             | なし |    |
| (Ⅴ)(12)              | 2            | なし            |    |    |
| (Ⅴ)(13)              | 2            | なし            |    |    |
| (Ⅴ)(14)              | 2            | なし            |    |    |
| 人員配置が手厚い介護サービスの実施の有無 | 2            |               | なし |    |
|                      | 1            | ありの場合         |    |    |
|                      |              | (介護・看護職員の配置率) |    |    |

(医療連携の内容)

|      |                       |          |
|------|-----------------------|----------|
| 医療支援 | <input type="radio"/> | 救急車の手配   |
|      | <input type="radio"/> | 入退院の付き添い |
|      | <input type="radio"/> | 通院介助     |

|                             |      |                               |    |
|-----------------------------|------|-------------------------------|----|
| ※複数選択可                      |      | その他                           |    |
| 1                           | 名称   | 医療法人社団雅会 山本病院                 |    |
|                             | 住所   | 東京都清瀬市野塩1-328                 |    |
|                             | 診療科目 | ・内科・泌尿器科・皮膚科・外科               |    |
|                             | 協力科目 | ・内科・泌尿器科・皮膚科・外科               |    |
|                             | 協力内容 | 入所者の病状の急変時等において相談対応を行う体制を常時確保 | 1  |
| 診療の求めがあった場合において診療を行う体制を常時確保 |      | 1                             | あり |

|        |   |      |                               |  |
|--------|---|------|-------------------------------|--|
| 協力医療機関 | 2 | 名称   |                               |  |
|        |   | 住所   |                               |  |
|        |   | 診療科目 |                               |  |
|        |   | 協力科目 |                               |  |
|        |   | 協力内容 | 入所者の病状の急変時等において相談対応を行う体制を常時確保 |  |
|        |   |      | 診療の求めがあった場合において診療を行う体制を常時確保   |  |
|        | 3 | 名称   |                               |  |
|        |   | 住所   |                               |  |
|        |   | 診療科目 |                               |  |
|        |   | 協力科目 |                               |  |
|        |   | 協力内容 | 入所者の病状の急変時等において相談対応を行う体制を常時確保 |  |
|        |   |      | 診療の求めがあった場合において診療を行う体制を常時確保   |  |
|        |   | 名称   |                               |  |
|        |   | 住所   |                               |  |

|                        |         |                               |                               |  |
|------------------------|---------|-------------------------------|-------------------------------|--|
|                        | 4       | 診療科目                          |                               |  |
|                        |         | 協力科目                          |                               |  |
|                        |         | 協力内容                          | 入所者の病状の急変時等において相談対応を行う体制を常時確保 |  |
|                        |         |                               | 診療の求めがあった場合において診療を行う体制を常時確保   |  |
|                        | 5       | 名称                            |                               |  |
|                        |         | 住所                            |                               |  |
|                        |         | 診療科目                          |                               |  |
|                        |         | 協力科目                          |                               |  |
|                        | 協力内容    | 入所者の病状の急変時等において相談対応を行う体制を常時確保 |                               |  |
|                        |         | 診療の求めがあった場合において診療を行う体制を常時確保   |                               |  |
| 新興感染症発生時に対応を行う医療機関との連携 | 2 なし    |                               |                               |  |
|                        | 1 ありの場合 |                               |                               |  |
|                        | 医療機関の名称 |                               |                               |  |
|                        | 医療機関の住所 |                               |                               |  |
|                        |         | 名称                            | チエ歯科医院                        |  |

|              |   |      |                         |
|--------------|---|------|-------------------------|
| 協力歯科医療<br>機関 | 1 | 住所   | 埼玉県所沢市松葉町1-3            |
|              |   | 協力内容 | 歯科往診治療（週 1 回以上来館）・口腔ケア等 |
|              | 2 | 名称   |                         |
|              |   | 住所   |                         |
|              |   | 協力内容 |                         |

(入居後に居室を住み替える場合)

※住み替えを行っていない場合は省略可能

|                          |  |            |    |
|--------------------------|--|------------|----|
| 入居後に居室を住み替える場合<br>※複数選択可 |  | 一時介護室へ移る場合 |    |
|                          | ○  | 介護居室へ移る場合  |    |
|                          |  | その他        |    |
| 判断基準の内容                  | <p>① 入居者の健康管理上、居室の移動が必要と施設側が認めた時は、医師に求め、これをもとに一定の観察期間を設け、かつ入居者及び入居者の身元人の同意を得た場合。</p> <p>② 入居者が希望し、施設管理運営上又は入居者に介護サービスを提供する支障がないと施設側が認める場合。</p> |            |    |
| 手続きの内容                   | <p>① 居室変更届を提出。</p> <p>② 居室変更届を提出。なお、居室移動に伴い、入居者は原状回復の義務をものとする。</p>   |            |    |
| 追加的費用の有無                 | 2  | なし         |    |
| 居室利用権の取扱い                | 利用権の対象居室は住み替えの対象居室に変更になります。  |            |    |
| 前払金償却の調整の有無              | 2  | なし         |    |
| 従前の居室との仕様の変更             | 面積の増減  | 1          | あり |
|                          | 便所の変更  | 2          | なし |
|                          | 浴室の変更  | 2          | なし |
|                          | 洗面所の変更   | 2          | なし |
|                          | 台所の変更  | 2          | なし |
|                          |  | 2          | なし |
|                          | 1  | ありの場合      |    |

|  |        |  |        |  |
|--|--------|--|--------|--|
|  | その他の変更 |  | (変更内容) |  |
|--|--------|--|--------|--|

(入居に関する要件)

|                    |  |   |    |
|--------------------|--|---|----|
| 入居対象となる者<br>【表示事項】 | 自立している者  | 1   | あり |
|                    | 要支援の者  | 1   | あり |
|                    | 要介護の者  | 1   | あり |
| 留意事項               | 概ね60歳以上、健康な方、近い将来介護が必要となる方及び日常生活で必要な方。但し、一部感染症の方は除く。 |   |    |
| 契約解除の内容            | ◎事業者からの契約解除<br>◎契約者からの契約解除                           |   |    |
| 事業主体から解約を求める<br>場合 | 解約条項   | 入居契約書第30条参照   |    |
|                    | 解約予告期間   | 3   | ヶ月 |
| 入居者からの解約予告期間       | 1  |   | ヶ月 |
| 体験入居の内容            | 1  | あり  |    |
|                    | 1  | ありの場合   |    |
|                    | (内容)   | 最長1週間、一人あたり費用は1日あたり個室<br>13,200円(消費税・介護保険適用外・食事費含む) |    |
| 入居定員               | 80   |   | 人  |

|     |  |
|-----|--|
| その他 |  |
|-----|--|

## 5 職員体制

※ 有料老人ホームの職員について記載すること(同一法人が運営する他の事業所の職員については記載する必要はありません)。

(職種別の職員数)

|  | 職員数 (実人数) |    |     | 常勤換算人数<br>※1 ※2 |
|--|-----------|----|-----|-----------------|
|  | 合計        | 常勤 | 非常勤 |                 |
| 管理者  | 1         | 1  |     | 0.5             |
| 生活相談員  | 1         | 1  |     | 1               |
| 直接処遇職員   | 29        | 24 | 5   | 26.9            |
| 介護職員   | 25        | 21 | 4   | 23.4            |
| 看護職員   | 4         | 3  | 1   | 3.5             |
| 機能訓練指導員  | 1         | 1  |     | 1               |
| 計画作成担当者  | 1         | 1  |     | 1               |
| 栄養士  |           |    |     |                 |
| 調理員  | 6         | 2  | 4   | 3.8             |
| 事務員  | 2         | 2  |     | 1               |
| その他職員  | 1         | 1  |     | 0.5             |
| 1週間のうち、常勤の従業者が勤務すべき時間数 ※2  |           |    |     | 40              |
| ※1 常勤換算人数とは、当該事業所の従業者の勤務延時間数を当該事業所において常勤の従業者が勤務すべき時間数で除することにより、当該事業所の従業者の人数を常勤の従業者の人数に換算した人数をいう。 |           |    |     |                 |
| ※2 特定施設入居者生活介護等を提供しない場合は、記入不要  |           |    |     |                 |

(資格を有している介護職員の人数)

|           | 合計 |    |     |
|-----------|----|----|-----|
|           |    | 常勤 | 非常勤 |
| 社会福祉士     |    |    |     |
| 介護福祉士     | 12 | 12 |     |
| 実務者研修の修了者 | 3  | 3  |     |
| 初任者研修の修了者 | 7  | 6  | 1   |
| 介護支援専門員   |    |    |     |

(資格を有している機能訓練指導員の人数)

|             | 合計 |    |     |
|-------------|----|----|-----|
|             |    | 常勤 | 非常勤 |
| 看護師又は准看護師   |    |    |     |
| 理学療法士       |    |    |     |
| 作業療法士       |    |    |     |
| 言語聴覚士       |    |    |     |
| 柔道整復士       |    |    |     |
| あん摩マッサージ指圧師 | 1  | 1  |     |
| はり師         |    |    |     |
| きゅう師        |    |    |     |

(夜勤を行う看護・介護職員の人数)

| 夜勤帯の設定時間 | ( 19 時 30 分 ~ 7 時 30 分 ) |   |                 |  |
|----------|--------------------------|---|-----------------|--|
|          | 平均人数                     |   | 最少時人数 (休憩者等を除く) |  |
| 看護職員     | 0                        | 人 | 0               |  |
| 介護職員     | 3                        | 人 | 2               |  |

(特定施設入居者生活介護等の提供体制)

|   |                                    |            |
|---|------------------------------------|------------|
| 特定施設入居者生活介護の利用者に対する看護・介護職員の割合<br><br>(一般型特定施設以外の場合、本欄は省略可能) | 契約上の職員配置比率※<br>【表示事項】              | d 3 : 1 以上 |
|   | 実際の配置比率<br>(記入日時点での利用者数 : 常勤換算職員数) | 3          |

※ 広告、パンフレット等における記載内容に合致するものを選択

|  |            |  |
|--|------------|--|
| 外部サービス利用型特定施設である有料老人ホームの介護サービス提供体制<br>(外部サービス利用型特定施設以外の場合、本欄は省略可能) | ホームの職員数    |  |
|  | 訪問介護事業所の名称 |  |
|  | 訪問看護事業所の名称 |  |
|  | 通所介護事業所の名称 |  |

(職員の状況)

|  |               |        |      |         |       |       |     |         |     |      |  |
|--|---------------|--------|------|---------|-------|-------|-----|---------|-----|------|--|
| 管理者                                    | 他の職務との兼務      |        | 1 あり |         |       |       |     |         |     |      |  |
|  | 業務に係る資格等      | 1 あり   |      | 1 ありの場合 |       |       |     |         |     |      |  |
|  |               | 資格等の名称 |      |         | 介護福祉士 |       |     |         |     |      |  |
|  |               |        |      |         |       |       |     |         |     |      |  |
|  |               | 看護職員   |      | 介護職員    |       | 生活相談員 |     | 機能訓練指導員 |     | 計画作成 |  |
|  |               | 常勤     | 非常勤  | 常勤      | 非常勤   | 常勤    | 非常勤 | 常勤      | 非常勤 | 常勤   |  |
| 前年度1年間の採用者数                            |               |        |      | 2       |       |       |     |         |     |      |  |
| 前年度1年間の退職者数                            |               | 1      |      | 4       | 2     |       |     |         |     |      |  |
| 応業務に<br>従事した<br>職員の<br>人数<br>経験<br>年数に | 1年未満          |        |      |         | 1     |       |     |         |     |      |  |
|  | 1年以上<br>3年未満  |        |      | 1       | 5     |       |     |         |     |      |  |
|  | 3年以上<br>5年未満  |        |      |         | 4     | 1     |     |         |     |      |  |
|  | 5年以上<br>10年未満 |        |      |         | 5     | 1     | 2   |         | 1   | 1    |  |
|  | 10年以上         |        | 3    |         | 6     | 2     |     |         |     |      |  |
| 従業者の健康診断の実施状況                          |               | 1 あり   |      |         |       |       |     |         |     |      |  |

## 6 利用料金

### (利用料金の支払い方法)

|                            |                               |   |
|----------------------------|-------------------------------|---|
| 居住の権利形態<br>【表示事項】          | 1 利用権方式                       |   |
| 利用料金の支払い方式<br>【表示事項】       | 3 月払い方式                       |   |
|                            | 4 選択方式の場合、該当する方式を全て選択         |   |
|                            |                               | 全額前払い方式   |
|                            |                               | 一部前払い・一部月払い方式   |
|                            |                               | 月払い方式   |
| 年齢に応じた金額設定                 | 2 なし                          |   |
| 要介護状態に応じた金額設定              | 2 なし                          |   |
| 入院等による不在時における利用料金（月払い）の取扱い | 3 不在期間が○日以上の場合に限り、日割り計算で減額    |   |
|                            | 3 不在期間が○日以上の場合に限り、日割り計算で減額の場合 |   |
|                            |                               | 不在期間が 3 日以上   |
| 利用料金の改定                    | 条件                            | 当施設が所在する都道府県に係る消費者物価指数及び人件費・物価の変動の<br>に<br>応<br>ず<br>る。 |
|                            | 手続き                           | 運営懇談会にて説明し意見を聞いて決定します。                                  |

(利用料金のプラン【代表的なプランを2例】)

|            |                  | プラン1                 | プラン2     |        |
|------------|------------------|----------------------|----------|--------|
| 入居者の状況     | 要介護度             | 要介護2                 | 要介護5     |        |
|            | 年齢               | 102 歳                | 67       |        |
| 居室の状況      | 床面積              | 13.88 m <sup>2</sup> | 13.88    |        |
|            | 便所               | 1 有                  | 1 有      |        |
|            | 浴室               | 2 無                  | 2 無      |        |
|            | 台所               | 2 無                  | 2 無      |        |
| 入居時点で必要な費用 | 前払金              | 0 円                  | 0        |        |
|            | 敷金               | 0 円                  | 0        |        |
| 月額費用の合計    |                  | 164,290 円            | 164,290  |        |
| 家賃         |                  | 85,000 円             | 85,000   |        |
| サービス費用     | 特定施設入居者生活介護※1の費用 |                      | 円        |        |
|            | 介護保険外※2          | 食費                   | 43,465 円 | 43,465 |
|            |                  | 管理費                  | 35,825 円 | 35,825 |
|            |                  | 介護費用                 | 円        |        |
|            |                  | 光熱水費                 | 円        |        |
|            |                  | その他                  | 円        |        |

※1 介護予防・地域密着型の場合を含む。

※2 有料老人ホーム事業として受領する費用(訪問介護などの介護保険サービスに関わる介護費用は、同一法人によって提供される介護サービスであっても、本欄には記入していない)

(利用料金の算定根拠)

| 費目                            | 算定根拠  |
|-------------------------------|---|
| 家賃                            | 建物貸主への賃借料、建物維持に係る費用等をベースに近隣賃貸相場高年齢者向け設計による機能性・利便性を勘案し算定(非課税)              |
| 敷金                            | 家賃の 0 ヶ月分   |
| 介護費用<br>※介護保険サービスの自己負担額は含まない。 | 生活サポート費(自立の場合のみ:36,665円):生活援助サービスに関わる人件費及び事務費等により算定。※介護保険サービスの自己負担額は含まない。 |

|                          |   |
|--------------------------|---|
| 管理費                      | 共用施設の保守・点検費・修理費、清掃費、衛生費等および管理部門<br>件費、事務費により算定。   |
| 食費                       | 1日3食分・おやつ等の食材の仕入れ原価（食材費）および厨房人件費<br>厨房設備費（基本料金）により算定。<br>食材費（782円×30日＝23,460円）基本料金（20,005円） |
| 光熱水費                     |   |
| 利用者の個別的な選択によるサ<br>ービス利用料 | 別添2   |
| その他のサービス利用料              |   |

(特定施設入居者生活介護に関する利用料金の算定根拠)

※ 特定施設入居者生活介護等の提供を行っていない場合は省略可能

| 費目   | 算定根拠                   |
|--|------------------------|
| 特定施設入居者生活介護※に対する自己負担額                      | 介護保険の基本報酬及び加算分に係る利用者負担 |
| 特定施設入居者生活介護※における人員配置が手厚い場合の介護サービス（上乘せサービス） |                        |
| ※ 介護予防・地域密着型の場合を含む。                        |                        |

(前払金の受領) ※前払金を受領していない場合は省略可能

|                                      |     |
|--------------------------------------|-----|
| 算定根拠                                 |     |
| 想定居住期間 (償却年月数)                       |     |
| 償却の開始日                               | 入居日 |
| 想定居住期間を超えて契約が継続する場合に備えて受領する額 (初期償却額) |     |
| 初期償却率                                |     |

|          |                    |  |
|----------|--------------------|--|
| 返還金の算定方法 | 入居後3月以内の契約終了       |  |
|          | 入居後3月を超えた契約終了      |  |
| 前払金の保全先  | 1 全国有料老人ホーム協会以外の場合 |  |
|          | 名称                 |  |

## 7 入居者の状況【冒頭に記した記入日現在】

### (入居者の人数)

|       |            |    |
|-------|------------|----|
| 性別    | 男性         | 22 |
|       | 女性         | 54 |
| 年齢別   | 65歳未満      | 3  |
|       | 65歳以上75歳未満 | 4  |
|       | 75歳以上85歳未満 | 22 |
|       | 85歳以上      | 47 |
| 要介護度別 | 自立         | 0  |
|       | 要支援 1      | 4  |
|       | 要支援 2      | 1  |
|       | 要介護 1      | 18 |
|       | 要介護 2      | 10 |
|       | 要介護 3      | 19 |
|       | 要介護 4      | 20 |
| 入居期間別 | 6ヶ月未満      | 10 |
|       | 6ヶ月以上1年未満  | 7  |
|       | 1年以上5年未満   | 43 |
|       | 5年以上10年未満  | 16 |
|       | 10年以上15年未満 | 0  |
|       | 15年以上      | 0  |

### (入居者の属性)

|         |      |
|---------|------|
| 平均年齢    | 86.1 |
| 入居者数の合計 | 76   |
| 入居率※    | 95   |

※ 入居者数の合計を入居定員数で除して得られた割合。一時的に不在となっている者も入居者に含む。

(前年度における退去者の状況)

|         |          |                             |
|---------|----------|-----------------------------|
| 退居先別の人数 | 自宅等      |                             |
|         | 社会福祉施設   | 5                           |
|         | 医療機関     | 3                           |
|         | 死亡       | 8                           |
|         | その他      |                             |
| 生前解約の状況 | 施設側の申し出  | 0                           |
|         |          | (解約事由の例)                    |
|         | 入居者側の申し出 | 8                           |
|         |          | (解約事由の例)<br>医療機関への入院による退去等。 |

8 苦情・事故等に関する体制

(利用者からの苦情に対応する窓口等の状況)

|          |       |                |   |      |   |      |    |   |    |
|----------|-------|----------------|---|------|---|------|----|---|----|
| 窓口1      |       |                |   |      |   |      |    |   |    |
| 窓口の名称    |       | サニーライフ入間 生活相談員 |   |      |   |      |    |   |    |
| 電話番号     |       | 04             | - | 2963 | - | 3600 |    |   |    |
| 対応している時間 | 平日    | 8              | 時 | 30   | 分 | ～    | 17 | 時 | 30 |
|          | 土曜    | 8              | 時 | 30   | 分 | ～    | 17 | 時 | 30 |
|          | 日曜・祝日 | 8              | 時 | 30   | 分 | ～    | 17 | 時 | 30 |
| 定休日      |       | なし             |   |      |   |      |    |   |    |

| 窓口2      |       |                   |   |    |   |      |    |   |   |
|----------|-------|-------------------|---|----|---|------|----|---|---|
| 窓口の名称    |       | サニーライフ東京本部 お客様相談室 |   |    |   |      |    |   |   |
| 電話番号     |       | 0120              | - | 17 | - | 3600 |    |   |   |
| 対応している時間 | 平日    | 9                 | 時 | 0  | 分 | ～    | 17 | 時 | 0 |
|          | 土曜    |                   | 時 |    | 分 | ～    |    | 時 |   |
|          | 日曜・祝日 |                   | 時 |    | 分 | ～    |    | 時 |   |
| 定休日      |       | 土・日・祝祭日・年末年始      |   |    |   |      |    |   |   |

| 窓口3      |       |                            |   |     |   |      |    |   |   |
|----------|-------|----------------------------|---|-----|---|------|----|---|---|
| 窓口の名称    |       | 埼玉県国民健康保険団体連合会 介護保険課 苦情対応係 |   |     |   |      |    |   |   |
| 電話番号     |       | 048                        | - | 824 | - | 2568 |    |   |   |
| 対応している時間 | 平日    | 8                          | 時 | 30  | 分 | ～    | 17 | 時 | 0 |
|          | 土曜    |                            | 時 |     | 分 | ～    |    | 時 |   |
|          | 日曜・祝日 |                            | 時 |     | 分 | ～    |    | 時 |   |
| 定休日      |       | 土・日・祝祭日・年末年始（12/29～1/3）    |   |     |   |      |    |   |   |

| 窓口4      |       |                         |   |      |   |      |    |   |    |
|----------|-------|-------------------------|---|------|---|------|----|---|----|
| 窓口の名称    |       | 埼玉県入間市福祉部高齢者福祉課 介護保険担当  |   |      |   |      |    |   |    |
| 電話番号     |       | 04                      | - | 2964 | - | 1111 |    |   |    |
| 対応している時間 | 平日    | 8                       | 時 | 30   | 分 | ～    | 17 | 時 | 15 |
|          | 土曜    |                         | 時 |      | 分 | ～    |    | 時 |    |
|          | 日曜・祝日 |                         | 時 |      | 分 | ～    |    | 時 |    |
| 定休日      |       | 土・日・祝祭日・年末年始（12/29～1/3） |   |      |   |      |    |   |    |

| 窓口5      |       |  |   |  |   |   |  |   |  |
|----------|-------|--|---|--|---|---|--|---|--|
| 窓口の名称    |       |  |   |  |   |   |  |   |  |
| 電話番号     |       |  | - |  | - |   |  |   |  |
| 対応している時間 | 平日    |  | 時 |  | 分 | ～ |  | 時 |  |
|          | 土曜    |  | 時 |  | 分 | ～ |  | 時 |  |
|          | 日曜・祝日 |  | 時 |  | 分 | ～ |  | 時 |  |
| 定休日      |       |  |   |  |   |   |  |   |  |

(サービスの提供により賠償すべき事故が発生したときの対応)

|                                   |         |  |
|-----------------------------------|---------|--|
| 損害賠償責任保険の加入状況                     | 1 あり    |  |
|                                   | 1 ありの場合 |  |
|                                   | その内容    | あいおいニッセイ同和損害保<br>会社：介護保険・社会福祉事<br>合保険（内容は備考に記載）                            |
| 介護サービスの提供により賠償すべき事<br>故が発生したときの対応 | 1 あり    |  |
|                                   | 1 ありの場合 |  |
|                                   | その内容    | 施設内で賠償すべき事故が発<br>生した場合、本部において速やかに<br>策を検討し、賠償すべき事故<br>した時は所要の処置を講ずる<br>する。 |
| 事故対応及びその予防のための指針                  |         |  |

(利用者等の意見を把握する体制、第三者による評価の実施状況等)

|  |         |                 |
|--|---------|-----------------|
| 利用者アンケート調査、意<br>見箱等利用者の意見等を把<br>握する取組の状況 | 1 あり    |                 |
|  | 1 ありの場合 |                 |
|  | 実施日     | 意見箱設置（2014年10月） |
|  | 結果の開示   | 2 なし            |
| 第三者による評価の実施状<br>況                        | 2 なし    |                 |
|  | 1 ありの場合 |                 |
|  | 実施日     |                 |
|  | 評価機関名称  |                 |
|  | 結果の開示   |                 |

9 入居希望者への事前の情報開示

|          |            |
|----------|------------|
| 入居契約書の雛形 | 1 入居希望者に公開 |
| 管理規程     | 1 入居希望者に公開 |
| 事業収支計画書  | 3 公開していない  |

|         |            |
|---------|------------|
| 財務諸表の要旨 | 1 入居希望者に公開 |
| 財務諸表の原本 | 3 公開していない  |

10 その他

|                   |   |              |
|-------------------|---|--------------|
| 運営懇談会             | 1 あり  |              |
|                   | 1 ありの場合                                     | (開催頻度) 年 2 回 |
|                   | 2 なしの場合                                     |              |
|                   | 1 代替措置ありの場合                                 | (内容)         |
|                   |   |              |
| 高齢者虐待防止のための取組の状況  | 高齢者虐待防止対策検討委員会の定期的な開催                       | 1 あり         |
|                   | 指針の整備                                       | 1 あり         |
|                   | 研修の定期的な実施                                   | 1 あり         |
|                   | 担当者の配置                                      | 1 あり         |
| 身体的拘束等廃止のための取組の状況 | 身体拘束適正化委員会の開催                               | 1 あり         |
|                   | 指針の整備                                       | 1 あり         |
|                   | 研修の実施                                       | 1 あり         |
|                   |   | 2 なし         |
|                   | 緊急やむを得ない場合に行う身体的拘束その他の入居者の行動を制限する行為（身体的拘束等） | 1 ありの場合      |
|                   | 感染症に関する業務継続計画（BCP）                          | 1 あり         |
|                   | 災害に関する業務継続計画（BCP）                           | 1 あり         |

|  |              |                            |   |    |
|--|--------------|----------------------------|---|----|
| 業務継続計画の策定状況等                                 | 従業者に対する周知の実施 |                            | 1 | あり |
|  | 定期的な研修の実施    |                            | 1 | あり |
|  | 定期的な訓練の実施    |                            | 1 | あり |
|  | 定期的な見直し      |                            | 1 | あり |
| 提携ホームへの移行<br>【表示事項】                          | 2 なし         |                            |   |    |
|  | 1            | ありの場合                      |   |    |
|  |              | 提携ホーム名                     |   |    |
| 有料老人ホーム設置時の老人福祉法第29条第1項に規定する届出               | 1 あり         |                            |   |    |
| 高齢者の居住の安定確保に関する法律第5条第1項に規定するサービス付き高齢者向け住宅の登録 | 2 なし         |                            |   |    |
| 有料老人ホーム設置運営指導指針「5. 規模及び構造設備」に合致しない事項         | 2 なし         |                            |   |    |
|  | 1            | ありの場合                      |   |    |
|  |              | 合致しない事項がある場合の内容            |   |    |
|  |              | 「6. 既存建築物等の活用の場合等の特例」への適合性 |   |    |
| 有料老人ホーム設置運営指導指針の不適合事項                        | なし           |                            |   |    |
|  | 不適合事項がある場    |                            |   |    |

|  |      |
|--|------|
|  | 合の内容 |
|--|------|

サニーライフ入間 メールアドレス:iruma@sunnylife-group.co.jp

損害賠償責任保険の加入状況（その内容）

あいおいニッセイ同和損害保険株式会社：介護保険・社会福祉事業者総合保険

介護サービス等の提供にあたり、事故が発生し、入居者の生命・身体・財産に損害が発生した場合は、地  
火災・風水害・盗難等及び不慮の事故又は入居者故意によるもの等を除いて、速やかに損害を賠償します  
し、入居者に重大な過失がある場合には、損害を減ずることがあります。

添付書類： 別添 1（別に実施する介護サービス一覧表）  
別添 2（個別選択による介護サービス一覧表）


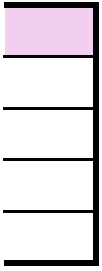
※ \_\_\_\_\_ 様

説明年月日 \_\_\_\_\_ 年 月 日

説明者署名 \_\_\_\_\_

※ 契約を前提として説明を行った場合は、説明を受けた者の署名を求める。

1.2







|    |
|----|
|    |
|    |
|    |
|    |
|    |
|    |
| 日  |
|    |
| 日  |
|    |
|    |
|    |
|    |
|    |
|    |
| 固室 |
| 固室 |
| 固室 |
|    |
|    |
|    |
|    |
|    |
|    |
|    |



尊重  
するもの

その提  
案を図  
書に努

を毎日  
こより  
紹介

にお

1日3  
回は  
提供し  
て移  
るい  
き守り

美のレ

---

---

---

---


---

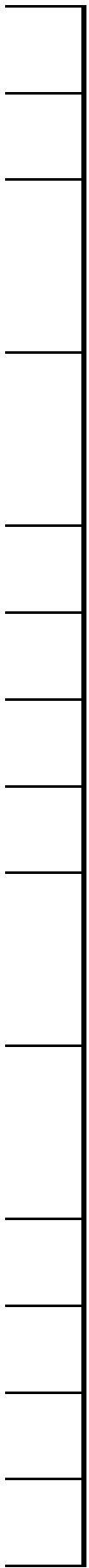
---


---











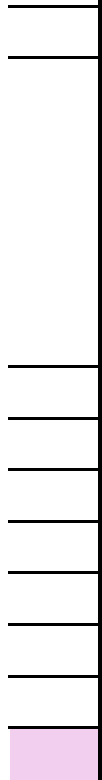








所見  
引受  
上で

負う











|  |
|--|
|  |
|  |
|  |
|  |
|  |
|  |
|  |
|  |
|  |
|  |

|   |
|---|
| ) |
|   |
| 人 |
| 人 |

|     |
|-----|
|     |
| : 1 |
|     |
| 人   |
|     |
|     |
|     |








1の人

2・厨






担。



|    |
|----|
|    |
| ヶ月 |
|    |
| 円  |
| %  |



|   |
|---|
| 人 |
| 人 |
| 人 |
| 人 |
| 人 |
| 人 |
| 人 |
| 人 |
| 人 |
| 人 |
| 人 |
| 人 |
| 人 |
| 人 |
| 人 |
| 人 |
| 人 |
| 人 |
| 人 |
| 人 |
| 人 |

|   |
|---|
| 歲 |
| 人 |
| % |
|   |

人  
人  
人  
人  
人  
人

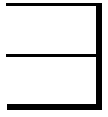
人

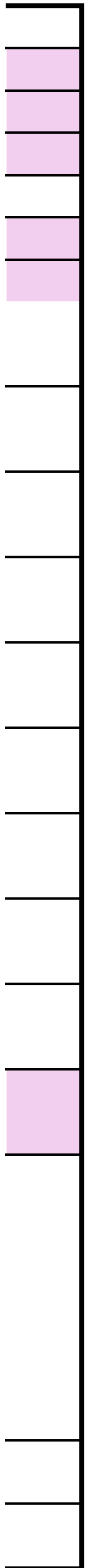
分  
分  
分

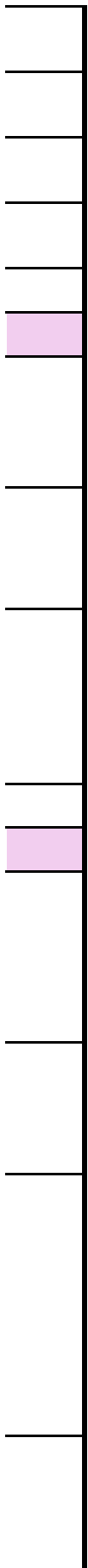
|   |
|---|
|   |
|   |
|   |
| 分 |
| 分 |
| 分 |
|   |
|   |
|   |
| 分 |
| 分 |
| 分 |
|   |
|   |
|   |
| 分 |
| 分 |
| 分 |
|   |
|   |
|   |
| 分 |
| 分 |
| 分 |
|   |


株式会社  
業者総

生じた  
その対  
と判断  
ものと










震・  
。但



## 別添 1

## 事業主体が当該都道府県、指定都市、中核市内で実施する他の介護サービス等

| 介護サービスの種類        | 有無  | 主な事業所の名称 | 所在地               | 併設 | 隣接 |
|------------------|-----|----------|-------------------|----|----|
| ＜居宅サービス＞         |     |          |                   |    |    |
| 訪問介護             | 2 無 |          |                   |    |    |
| 訪問入浴介護           | 2 無 |          |                   |    |    |
| 訪問看護             | 2 無 |          |                   |    |    |
| 訪問リハビリテーション      | 2 無 |          |                   |    |    |
| 居宅療養管理指導         | 2 無 |          |                   |    |    |
| 通所介護             | 2 無 |          |                   |    |    |
| 通所リハビリテーション      | 2 無 |          |                   |    |    |
| 短期入所生活介護         | 2 無 |          |                   |    |    |
| 短期入所療養介護         | 2 無 |          |                   |    |    |
| 特定施設入居者生活介護      | 1 有 | サニーライフ埼玉 | さいたま市北区宮原町2-124-7 |    |    |
| 福祉用具貸与           | 2 無 |          |                   |    |    |
| 特定福祉用具販売         | 2 無 |          |                   |    |    |
| ＜地域密着型サービス＞      |     |          |                   |    |    |
| 定期巡回・随時対応型訪問介護看護 | 2 無 |          |                   |    |    |
| 夜間対応型訪問介護        | 2 無 |          |                   |    |    |

|                      |     |          |                   |  |  |
|----------------------|-----|----------|-------------------|--|--|
| 地域密着型通所介護            | 2 無 |          |                   |  |  |
| 認知症対応型通所介護           | 2 無 |          |                   |  |  |
| 小規模多機能型居宅介護          |     |          |                   |  |  |
| 認知症対応型共同生活介護         | 2 無 |          |                   |  |  |
| 地域密着型特定施設入居者生活介護     | 2 無 |          |                   |  |  |
| 地域密着型介護老人福祉施設入所者生活介護 | 2 無 |          |                   |  |  |
| 看護小規模多機能型居宅介護        | 2 無 |          |                   |  |  |
| 居宅介護支援               | 2 無 |          |                   |  |  |
| <居宅介護予防サービス>         |     |          |                   |  |  |
| 介護予防訪問入浴介護           | 2 無 |          |                   |  |  |
| 介護予防訪問看護             | 2 無 |          |                   |  |  |
| 介護予防訪問リハビリテーション      | 2 無 |          |                   |  |  |
| 介護予防居宅療養管理指導         | 2 無 |          |                   |  |  |
| 介護予防通所リハビリテーション      | 2 無 |          |                   |  |  |
| 介護予防短期入所生活介護         | 2 無 |          |                   |  |  |
| 介護予防短期入所療養介護         | 2 無 |          |                   |  |  |
| 介護予防特定施設入居者生活介護      | 1 有 | サニーライフ埼玉 | さいたま市北区宮原町2-124-7 |  |  |

|                   |     |  |  |  |  |
|-------------------|-----|--|--|--|--|
| 介護予防福祉用具貸与        | 2 無 |  |  |  |  |
| 特定介護予防福祉用具販売      | 2 無 |  |  |  |  |
| ＜地域密着型介護予防サービス＞   |     |  |  |  |  |
| 介護予防認知症対応型通所介護    | 2 無 |  |  |  |  |
| 介護予防小規模多機能型居宅介護   | 2 無 |  |  |  |  |
| 介護予防認知症対応型共同生活介護  | 2 無 |  |  |  |  |
| 介護予防支援            | 2 無 |  |  |  |  |
| ＜介護保険施設＞          |     |  |  |  |  |
| 介護老人福祉施設          | 2 無 |  |  |  |  |
| 介護老人保健施設          | 2 無 |  |  |  |  |
| 介護医療院             | 2 無 |  |  |  |  |
| ＜介護予防・日常生活支援総合事業＞ |     |  |  |  |  |
| 訪問型サービス           | 2 無 |  |  |  |  |
| 通所型サービス           | 2 無 |  |  |  |  |
| その他生活支援サービス       | 2 無 |  |  |  |  |

|





別添2 有料老人ホーム・サービス付き高齢者向け住宅が提供するサービスの一覧表

| 特定施設入居者生活介護（地域密着型・介護予防を含む）の指定の有無 |                                   |                             |                   |      |                  |   | 1 あり |
|----------------------------------|-----------------------------------|-----------------------------|-------------------|------|------------------|---|------|
|                                  | 特定施設入居者生活介護費で、実施するサービス(利用者一部負担※1) | 個別の利用料金で、実施するサービス(利用者が全額負担) | 個別の利用料金で、実施するサービス |      |                  | 備考                                      |      |
|                                  |                                   |                             | 包含※2              | 都度※2 | 料金※3             |   |      |
| 介護サービス                           |                                   |                             |                   |      |                  |   |      |
| 食事介助                             | 1 あり                              | 2 なし                        |                   |      |                  | 配膳・下膳・食事毎見守り・一介助                        |      |
| 排泄介助・おむつ交換                       | 1 あり                              | 2 なし                        |                   |      |                  | トイレ又はポータブルトイレへ部又は全介助・随時対応               |      |
| おむつ代                             |                                   | 1 あり                        |                   | ○    | 実費               |   |      |
| 入浴（一般浴）介助・清拭                     | 1 あり                              | 2 なし                        |                   |      |                  | 週2回又は必要に応じて対応、適宜洗体・洗髪・一部又は全介助           |      |
| 特浴介助                             | 1 あり                              | 2 なし                        |                   |      |                  | 週2回又は必要に応じて対応、適宜洗体・洗髪・一部又は全介助           |      |
| 身辺介助（移動・着替え等）                    | 1 あり                              | 2 なし                        |                   |      |                  | 歩行介助（杖・歩行器）車椅子・動時に適宜対応 起床時・就寝及び必要に応じて対応 |      |
| 機能訓練                             | 1 あり                              | 2 なし                        |                   |      |                  | 必要に応じて随時、機能訓練指導身体状況に応じた指導               |      |
| 通院介助                             | 1 あり                              | 1 あり                        |                   | ○    | 協力医療機関以外は30分550円 | 協力医療機関へは随時対応                            |      |
| 口腔衛生管理                           | 1 あり                              | 2 なし                        |                   |      |                  |   |      |
| 生活サービス                           |                                   |                             |                   |      |                  |   |      |
| 居室清掃                             | 1 あり                              | 1 あり                        |                   | ○    | 右記以外1回550円       | 週2回及び必要に応じて対応                           |      |
| リネン交換                            | 1 あり                              | 2 なし                        |                   |      |                  | 週1回又は必要に応じて対応                           |      |
| 日常の洗濯                            | 1 あり                              | 1 あり                        |                   | ○    | 右記以外1回550円       | 週2回及び必要に応じて対応                           |      |
| 居室配膳・下膳                          | 1 あり                              | 1 あり                        |                   | ○    | 右記以外1回550円(自立のみ) | 健康状態により居室配膳・下膳守り・一部介助・全介助               |      |
| 入居者の嗜好に応じた特別な食事                  |                                   | 2 なし                        |                   |      |                  |   |      |
| おやつ                              |                                   | 1 あり                        | ○                 |      |                  |   |      |
| 理美容師による理美容サービス                   |                                   | 1 あり                        |                   | ○    | 実費               | 要望時実費                                   |      |
| 買い物代行                            | 1 あり                              | 1 あり                        |                   | ○    | 右記以外30分550円      | 週1回指定日                                  |      |
| 役所手続き代行                          | 1 あり                              | 1 あり                        |                   | ○    | 右記以外30分550円      | 週1回指定日                                  |      |
| 金銭・貯金管理                          |                                   | 2 なし                        |                   |      |                  |   |      |
| 健康管理サービス                         |                                   |                             |                   |      |                  |   |      |
| 定期健康診断                           |                                   | 1 あり                        |                   | ○    | 実費               | 年2回実費                                   |      |
| 健康相談                             | 1 あり                              | 2 なし                        |                   |      |                  | 随時                                      |      |
| 生活指導・栄養指導                        | 1 あり                              | 2 なし                        |                   |      |                  | 随時                                      |      |
| 服薬支援                             | 1 あり                              | 2 なし                        |                   |      |                  | 随時                                      |      |
| 生活リズムの記録(排便・睡眠等)                 | 1 あり                              | 2 なし                        |                   |      |                  | 1日1回又は必要に応じて対応                          |      |

| 入退院時・入院中のサービス |      |      |  |   |                  |                 |
|---------------|------|------|--|---|------------------|-----------------|
| 入退院時の同行       | 1 あり | 1 あり |  | ○ | 協力医療機関以外は30分550円 | 協力医療機関へは適時対応    |
| 入院中の洗濯物交換・買い物 | 1 あり | 2 なし |  |   |                  | 協力医療機関へは週1回又は適時 |
| 入院中の見舞い訪問     | 1 あり | 1 あり |  | ○ | 協力医療機関以外は30分550円 | 協力医療機関へは週1回又は適時 |

※1:利用者の所得等に応じて負担割合が変わる(1割～3割の利用者負担)。

※2:「あり」を記入したときは、各種サービスの費用が、月額サービス費用に含まれる場合と、サービス利用の都度払いによる場合に応じて、いずれかの欄に○を記入する。

※3:都度払いの場合、1回あたりの金額など、単位を明確にして記入する。



|     |
|-----|
|     |
| 与对应 |
| 与对应 |
|     |