




埼玉の学校給食

平成26年度



埼玉県マスコット「コバトン」

埼玉県教育委員会

目 次

平成26年度 本県における学校給食の推移	1
1 学校給食の実施状況	2
2 調理方式別による実施状況	3
3 学校給食費	14
4 米飯給食の実施状況(公立学校)	20
5 栄養摂取状況	23
6 栄養教諭・学校栄養職員の配置状況	25
7 学校給食調理員の配置状況	28
8 学校給食業務外部委託状況	29
9 調理場の衛生管理状況	30
10 食器用洗剤使用状況	31
11 残滓処理状況	31
12 食器具の使用状況	32
13 特色ある学校給食活動の状況	34
14 資料	
(1)公立学校施設整備費補助金等交付状況	40
(2)学校給食関係研究委嘱校	46
(3)学校給食優良学校等(文部科学大臣表彰及び県教育長表彰)	47
(4)平成26年度学校給食関係行事	52
(5)平成26年度各講習会等実施内容	52

利用上の留意事項

- 1 図表等の各数値は、「学校給食実施状況等調査」(平成26年5月1日現在)を参考に作成したものである。
- 2 市町村名・学校名は、平成26年5月1日現在のものである。
- 3 数字の単位未満は、四捨五入することを原則とした。
- 4 時系列の表については、ある時期以前の分を省いて掲載した。
- 5 その他
「公立」……県立及び市町村立
毎年調査しない内容については、以前の結果を再掲した。
図表ごとの留意点は、それぞれの欄外に記入した。
- 6 掲載内容についての問い合わせ先
教育局県立学校部保健体育課学校給食担当
電話 048-830-6968

平成26年度 本県における学校給食の推移

(平成25年度との比較)

1 学校給食実施状況(P2参照)

公立小中学校の学校給食実施校における完全給食の実施状況は、平成5年度から小学校、中学校、特別支援学校(病弱を除く)、夜間定時制高校すべて100%であった。

平成10年度には小学校が99.9%となったが、平成11年度から平成14年度までは再び全ての公立学校で100%となった。

平成15年度には県立伊奈学園中学校が開校し、ミルク給食を開始したことから、公立中学校が、99.8%となった。

2 調理方式別による実施状況(P5参照)

単独調理方式による実施校は、6校増の512校(41.6%)、共同調理方式による実施校は、14校減の673校(54.7%)となった。また、全面委託方式等による実施校は、44校(3.6%)であった。

3 学校給食費及び実施回数(P14~19参照)

学校給食費は、平均月額で小学校高学年が3,933円で76円増、中学校が4,648円で87円増であった。学校給食の平均年間実施予定回数は、小学校が187回、中学校が183回であった。

また、平成26年度(5月1日現在)に25市町が学校給食費を改定した。

4 米飯給食の実施状況(P20~22参照)

米飯給食の1週間当たりの平均実施回数は、3.2回となり、前年度より0.1回増加した。

5 栄養教諭・学校栄養職員の配置状況(P26参照)

公立小中学校における栄養教諭・学校栄養職員の配置状況は、単独調理方式の小学校は1人増、中学校は2人増、共同調理場では10人減となった。

そのうち、栄養教諭は学校栄養職員からの任用替え等により、小学校で7人増、中学校で2人減、共同調理場で1人増となり、合計で187人(6人増)の配置となった。

6 学校給食調理員の配置状況(P28参照)

平成22年度から、任用にかかる調理員数についての調査に変更となった。

公立学校における常勤の調理員は、単独調理場の小学校では、14人減員、中学校では74人増員、共同調理場では40人の増員で、合計で100人増員となった。

また、非常勤の調理員は、単独調理場の小学校で172人、中学校で131人、共同調理場で9人の増員となり、合計で312人の増員となった。

7 学校給食業務外部委託状況(P29参照)

公立学校における調理業務委託の状況は、小中学校の単独調理場で25校増加し、共同調理場でも2場増加した。

1 学校給食の実施状況

(1) 学校給食実施状況と実施内容

学校給食は、食事内容によって、完全給食(パン又は米飯(これに準ずる小麦粉食品、米加工食品、その他の食品を含む。))ミルク及びおかずによる給食)、補食給食(ミルク及びおかず等による給食)、ミルク給食(ミルクのみの給食)に区分されるが、成長期にある児童生徒の健康増進を図るため、栄養のバランスのとれた食事を提供するということから、望ましい形態は、完全給食である。

平成26年5月1日現在、公立学校における学校給食実施校は、小学校が811校、100%が完全給食を実施している。中学校は421校のうち419校(99.8%)で実施し、418校で完全給食を実施している。

(平成26年5月1日現在)

区分	給食実施校数				給食実施児童・生徒・幼児数				
	完全給食	補食給食	ミルク給食	計	完全給食	補食給食	ミルク給食	計	
小学校	校	校	校	校	人	人	人	人	
	公立	811	0	0	811	375,488	0	0	375,488
	私立	3	0	1	4	1,373	0	305	1,678
	計	814	0	1	815	376,861	0	305	377,166
中学校	校	校	校	校	人	人	人	人	
	公立	418	0	1	419	185,204	0	229	185,433
	私立	9	0	2	11	2,604	0	338	2,942
	計	427	0	3	430	187,808	0	567	188,375
特別支援学校	校	校	校	校	人	人	人	人	
	公立	36	0	0	36	6,114	0	0	6,114
	私立	0	0	0	0	0	0	0	0
	計	36	0	0	36	6,114	0	0	6,114
夜間定時制高校	校	校	校	校	人	人	人	人	
	公立	27	0	0	27	2,194	0	0	2,194
	私立	0	0	0	0	0	0	0	0
	計	27	0	0	27	2,194	0	0	2,194
合計	校	校	校	校	人	人	人	人	
	公立	1,292	0	1	1,293	569,000	0	229	569,229
	私立	12	0	3	15	3,977	0	643	4,620
	計	1,304	0	4	1,308	572,977	0	872	573,849

(2) 公立小中学校給食実施校数、児童・生徒数

(平成26年5月1日現在)

区分	学校数	児童・生徒数
小学校	811校	375,488人
中学校	419校	185,433人
合計	1,230校	560,921人

(3) 幼稚園給食実施園数と幼児数

(平成26年5月1日現在)

	給食実施園数				幼児数			
	完全給食	補食給食	ミルク給食	計	完全給食	補食給食	ミルク給食	計
公立	27	0	0	27	1,748		0	1,748
私立	274	0	10	284	55,154	0	1,244	56,398
計	301	0	10	311	56,902	0	1,244	58,146

2 調理方式別による実施状況

(1) 調理方式別による完全給食実施状況(公立小中学校数)

(平成26年5月1日現在)

調理方式		小学校	中学校	合計
単独調理	学校数	374校 (46.1%)	138校 (33.0%)	512校 (41.6%)
	児童生徒数	199,179人 (53.0%)	68,586人 (37.0%)	267,765人 (47.8%)
共同調理	学校数	410校 (50.6%)	263校 (62.9%)	673校 (54.8%)
	児童生徒数	165,223人 (44.0%)	109,202人 (59.0%)	274,425人 (48.9%)
全面委託等	学校数	27校 (3.3%)	17校 (4.1%)	44校 (3.6%)
	児童生徒数	11,086人 (3.0%)	7,416人 (4.0%)	18,502人 (3.3%)
合計	学校数	811校 (100%)	418校 (100%)	1,229校 (100%)
	児童生徒数	375,488人 (100%)	185,204人 (100%)	560,692人 (100%)

(2) 25年度との調理方式の変更

さいたま市

栄小学校	共同	単独
城北小学校	共同	単独
西原小学校	共同	単独
東岩槻小学校	共同	単独
河合小学校	共同	単独
城南小学校	共同	単独
新和小学校	共同	単独
城北中学校	共同	単独
川通中学校	共同	単独
岩槻学校給食センター	廃止	

川口市

芝小学校	廃止	(元郷学校給食センターから供給)
青木北小学校	廃止	(元郷学校給食センターから供給)
芝南小学校	廃止	(元郷学校給食センターから供給)
柳崎小学校	廃止	(元郷学校給食センターから供給)
芝樋ノ爪小学校	廃止	(元郷学校給食センターから供給)
上青木南小学校	廃止	(元郷学校給食センターから供給)
芝中央小学校	廃止	(元郷学校給食センターから供給)
在家小学校	廃止	(元郷学校給食センターから供給)
戸塚東小学校	廃止	(元郷学校給食センターから供給)
木曽呂小学校	廃止	(元郷学校給食センターから供給)
戸塚綾瀬小学校	廃止	(元郷学校給食センターから供給)
北中学校	廃止	(元郷学校給食センターから供給)
青木中学校	廃止	(元郷学校給食センターから供給)
芝中学校	廃止	(元郷学校給食センターから供給)
上青木中学校	廃止	(元郷学校給食センターから供給)
幸並中学校	廃止	(元郷学校給食センターから供給)
芝東中学校	廃止	(元郷学校給食センターから供給)
芝西中学校	廃止	(元郷学校給食センターから供給)
岸川中学校	廃止	(元郷学校給食センターから供給)
小谷場中学校	廃止	(元郷学校給食センターから供給)
在家中学校	廃止	(元郷学校給食センターから供給)
前川学校給食センター	廃止	
神根学校給食センター	廃止	

鴻巣市

小谷小学校	共同	単独
下忍小学校	共同	単独
大芦小学校	共同	単独

北本市		
北本中学校	共同	単独
加須市		
大利根学校給食センター	廃止	
秩父市		
大滝小学校	閉校のため廃止	
埼玉県		
幸手桜高等学校	定時制閉課程のため廃止	
児玉高等学校	定時制閉課程のため廃止	
松山高等学校	定時制閉課程のため廃止	

(3) 調理方式の区分

- 単独調理方式・・・学校内に設置した調理場から給食の供給を受ける方式。
自校方式とも呼ばれる。
- 共同調理方式・・・二以上の義務教育諸学校の学校給食の実施に必要な施設を設けて、各学校が給食の供給を受ける方式。センター方式と呼ばれる。
- 全面委託方式・・・調理場を設置せずに民間業者等に給食業務を委託して、学校は、そこから受配する方式。デリバリー方式とも呼ばれる。

(4) 市町村別学校給食調理方式別実施学校数

(平成26年5月1日現在)

	市町村	学 校 数			単独校調理場方式			共同調理場方式				全面委託調理方式等		
		小学校	中学校	計	小学校	中学校	計	受 配 校			共同調理場	小学校	中学校	計
								小学校	中学校	計				
南部教育事務所	1 さいたま市	103	57	160	101	56	157	2	1	3	1	0	0	0
	2 川口市	52	26	78	26	3	29	26	23	49	3	0	0	0
	3 鴻巣市	19	8	27	18	0	18	0	8	8	1	1	0	1
	4 上尾市	22	11	33	22	0	22	0	11	11	1	0	0	0
	5 草加市	21	11	32	21	11	32	0	0	0	0	0	0	0
	6 蕨市	7	3	10	0	0	0	7	3	10	1	0	0	0
	7 戸田市	12	6	18	9	0	9	3	6	9	1	0	0	0
	8 朝霞市	10	5	15	2	0	2	8	5	13	3	0	0	0
	9 志木市	8	4	12	8	4	12	0	0	0	0	0	0	0
	10 和光市	8	3	11	8	3	11	0	0	0	0	0	0	0
	11 新座市	17	6	23	17	6	23	0	0	0	0	0	0	0
	12 桶川市	7	4	11	7	4	11	0	0	0	0	0	0	0
	13 北本市	8	4	12	8	2	10	0	2	2	1	0	0	0
	14 伊奈町	4	3	7	0	0	0	4	3	7	1	0	0	0
	南部合計	195	94	289	146	33	179	48	61	109	12	1	0	1
西部教育事務所	15 川越市	32	22	54	0	0	0	32	22	54	4	0	0	0
	16 所沢市	32	15	47	14	0	14	18	15	33	2	0	0	0
	17 飯能市	14	8	22	5	5	10	9	3	12	5	0	0	0
	18 東松山市	11	5	16	0	0	0	8	0	8	1	3	5	8
	19 狭山市	15	10	25	0	0	0	15	10	25	3	0	0	0
	20 入間市	16	11	27	16	0	16	0	11	11	1	0	0	0
	21 富士見市	11	6	17	0	0	0	11	6	17	1	0	0	0
	22 坂戸市	13	7	20	13	7	20	0	0	0	0	0	0	0
	23 鶴ヶ島市	8	5	13	0	0	0	8	5	13	2	0	0	0
	24 日高市	6	6	12	0	0	0	6	6	12	1	0	0	0
	25 ふじみ野市	13	6	19	0	0	0	13	6	19	2	0	0	0
	26 三芳町	5	3	8	0	0	0	5	3	8	1	0	0	0
	27 毛呂山町	4	2	6	0	0	0	4	2	6	1	0	0	0
	28 越生町	2	1	3	2	1	3	0	0	0	0	0	0	0
	29 滑川町	3	1	4	0	0	0	0	0	0	0	3	1	4
	30 嵐山町	3	2	5	0	0	0	3	2	5	1	0	0	0
	31 小川町	6	3	9	0	0	0	6	3	9	1	0	0	0
32 川島町	6	2	8	0	0	0	6	2	8	1	0	0	0	
33 吉見町	6	1	7	0	0	0	6	1	7	1	0	0	0	
34 鳩山町	3	1	4	0	0	0	3	1	4	1	0	0	0	
35 ときがわ町	3	2	5	0	0	0	3	2	5	1	0	0	0	
36 東秩父村	1	1	2	0	0	0	1	1	2	1	0	0	0	
	西部合計	213	120	333	50	13	63	157	101	258	31	6	6	12

(4) 市町村別学校給食調理方式別実施学校数

(平成26年5月1日現在)

	市町村	学 校 数			単独校調理場方式			共同調理場方式				全面委託調理方式等		
		小学校	中学校	計	小学校	中学校	計	受 配 校			共同調理場	小学校	中学校	計
								小学校	中学校	計				
北部 教育 事務所	37 熊谷市	29	16	45	8	3	11	21	13	34	2	0	0	0
	38 秩父市	14	9	23	0	1	1	13	8	21	6	0	0	0
	39,47 本庄・上里	13	5	18	0	0	0	13	5	18	1	0	0	0
	39 本庄(旧児玉)	4	1	5	4	1	5	0	0	0	0	0	0	0
	40 深谷市	19	10	29	16	8	24	3	2	5	2	0	0	0
	41 横瀬町	1	1	2	0	0	0	1	1	2	1	0	0	0
	42 皆野町	3	1	4	0	0	0	3	1	4	1	0	0	0
	43 長瀨町	2	1	3	0	0	0	2	1	3	1	0	0	0
	44 小鹿野町	4	4	8	1	0	1	3	4	7	3	0	0	0
	45 美里町	3	1	4	3	1	4	0	0	0	0	0	0	0
	46 神川町	4	1	5	0	0	0	4	1	5	1	0	0	0
48 寄居町	6	3	9	0	0	0	6	3	9	1	0	0	0	
	北部合計	102	53	155	32	14	46	69	39	108	19	0	0	0
東部 教育 事務所	49 行田市	16	8	24	0	0	0	16	8	24	1	0	0	0
	50 加須市	22	8	30	0	0	0	22	8	30	3	0	0	0
	51 春日部市	24	13	37	18	10	28	6	3	9	1	0	0	0
	52 羽生市	11	3	14	0	0	0	11	3	14	1	0	0	0
	53 越谷市	30	15	45	0	0	0	30	15	45	3	0	0	0
	54 久喜市	23	11	34	2	0	2	11	5	16	3	10	6	16
	55 八潮市	10	5	15	0	0	0	0	0	0	0	10	5	15
	56 三郷市	19	8	27	0	0	0	19	8	27	3	0	0	0
	57 蓮田市	8	5	13	8	5	13	0	0	0	0	0	0	0
	58 幸手市	9	3	12	9	3	12	0	0	0	0	0	0	0
	59 吉川市	8	3	11	2	0	2	6	3	9	2	0	0	0
	60 白岡市	6	4	10	6	4	10	0	0	0	0	0	0	0
	61 宮代町	4	3	7	0	0	0	4	3	7	1	0	0	0
	62 杉戸町	6	3	9	0	0	0	6	3	9	1	0	0	0
63 松伏町	3	2	5	0	0	0	3	2	5	1	0	0	0	
	東部合計	199	94	293	45	22	67	134	61	195	20	20	11	31
	合計	812	418	1,230	374	138	512	410	263	673	83	27	17	44

(5) 調理場の形態(直営・委託)状況

平成26年5月1日現在

形態	市 町 村 名
直営 + 全面委託等	鴻巣市 東松山市 久喜市
全面委託等	滑川町 八潮市
直営 (単+共)	さいたま市 川口市 上尾市 戸田市 朝霞市 北本市 所沢市 飯能市 入間市 熊谷市 秩父市 深谷市 小鹿野町 春日部市 吉川市
直営 (共同)	蕨市 伊奈町 川越市 狭山市 富士見市 鶴ヶ島市 日高市 ふじみ野市 三芳町 毛呂山町 嵐山町 小川町 川島町 吉見町 鳩山町 ときがわ町 東秩父村 横瀬町 皆野町 長瀨町 本庄上里 神川町 寄居町 行田市 加須市 羽生市 越谷市 三郷市 宮代町 杉戸町 松伏町
直営 (単独)	草加市 志木市 和光市 新座市 桶川市 坂戸市 越生町 本庄市 美里町 蓮田市 幸手市 白岡市

(6) 共同調理場による実施校、児童生徒数等の推移

(平成26年5月1日現在)

年 度	市町村 数	共同調 理場数	小 学 校		中 学 校		計	
			学校数	児 童 数	学校数	生 徒 数	学校数	児童生徒数
			校	人	校	人	校	人
昭和51	55	71	329	242,070	166	107,925	495	349,995
52	55	74	335	253,794	175	119,747	510	373,541
53	54	76	343	270,091	176	128,852	519	398,943
54	55	79	352	284,032	185	131,167	537	415,199
55	55	81	369	291,019	192	139,472	561	430,491
56	56	82	378	296,376	199	151,127	577	447,503
57	57	86	386	296,639	214	169,266	600	465,905
58	58	89	398	292,368	229	177,645	627	470,013
59	58	90	398	282,933	235	185,511	633	468,444
60	59	90	395	269,141	251	202,948	646	472,089
61	58	89	394	255,585	262	218,584	656	474,169
62	58	89	394	242,931	263	217,002	657	459,933
63	58	89	398	237,121	266	208,294	664	445,415
平成元	58	88	397	230,956	273	201,906	670	432,862
2	60	90	402	228,744	281	194,443	683	423,187
3	60	90	405	222,929	282	186,885	687	409,814
4	61	91	408	217,227	285	180,937	693	398,164
5	62	92	409	213,038	302	180,601	711	393,639
6	62	92	408	207,769	302	173,080	710	380,849
7	62	92	428	209,929	309	171,775	737	381,704
8	62	93	439	212,619	312	170,253	751	382,872
9	62	92	443	208,210	314	168,041	757	376,251
10	63	92	447	205,892	316	164,841	763	370,733
11	63	92	447	202,072	316	159,261	763	361,333
12	63	92	448	200,672	316	154,427	764	355,099
13	61	91	446	199,363	312	149,001	758	348,364
14	61	89	447	198,767	307	141,656	754	340,423
15	61	90	444	198,320	300	133,490	744	331,810
16	61	88	440	196,653	286	122,423	726	319,076
17	58	87	438	194,731	272	115,791	710	310,522
18	55	85	438	192,532	271	113,635	709	306,167
19	53	86	433	186,371	272	114,071	705	300,442
20	53	85	431	184,205	271	113,545	702	297,750
21	53	86	433	182,716	273	114,274	706	296,990
22	50	86	426	177,901	273	113,320	699	291,221
23	50	87	426	175,367	271	113,322	697	288,689
24	50	87	423	172,480	271	112,509	694	284,989
25	49	87	419	171,193	268	111,134	687	282,327
26	49	82	410	165,989	260	107,957	670	273,946

(7) 学校給食共同調理場

(平成26年5月1日現在)

上段: 学校数、下段: 児童生徒等数

番号	設置者	名称	所在地	電話	開設 又は 改築	ドライ	学校数及び児童生徒等数				配設 膳置 員校
							小学校	中学校	計	その他	
1	さいたま市	さいたま市立 学校給食 センター	〒338-0004 さいたま市中央区 本町西6-3-1	048 854 3179	平成 8年 4月		2 524	1 261	3 785		3
2	川口市	川口市立 新郷学校 給食センター	〒334-0062 川口市大字 榛松1807	048 284 1981	昭和 49年 4月		6 3,445	6 3,705	12 7,150		12
3	川口市	川口市立 南平学校 給食センター	〒332-0004 川口市領家 5-1-43	048 225 1451	昭和 55年 4月		9 4,064	7 3,470	16 7,534		16
4	川口市	川口市立 元郷学校 給食センター	〒332-0011 川口市元郷 4-11-1	048 227 8071	平成 26年 4月		11 5,729	10 5,352	21 11,081		21
5	鴻巣市	鴻巣市立 中学校給食 センター	〒365-0044 鴻巣市 滝馬室682-1	048 543 5333	平成 2年 4月		0 0	8 3,105	8 3,105		8
6	上尾市	上尾市立 中学校給食 共同調理場	〒362-0013 上尾市大字 上尾村476-1	048 777 1552	平成 5年 1月		0 0	11 6,232	11 6,232		11
7	蕨市	蕨市立 学校給食 センター	〒335-0005 蕨市錦町 2-6-14	048 443 4151	昭和 59年 6月		7 2,859	3 1,429	10 4,288		10
8	戸田市	戸田市立 学校給食 センター	〒335-0026 戸田市新曽南 4-3-45	048 442 5065	平成 23年 10月		3 1,763	6 3,240	9 5,003		9
9	朝霞市	朝霞市 浜崎学校 給食センター	〒351-0033 朝霞市 浜崎4-13-63	048 473 6291	昭和 40年 9月		4 2,599	0 0	4 2,599		4
10	朝霞市	朝霞市 栄町学校 給食センター	〒351-0012 朝霞市栄町 5-1-57	048 467 3551	昭和 52年 4月		3 2,402	0 0	3 2,402		3
11	朝霞市	朝霞市 溝沼学校 給食センター	〒351-0023 朝霞市大字 溝沼1029-8	048 451 0370	平成 15 1月		1 612	5 3,353	6 3,965		6
12	北本市	北本市 学校給食 センター	〒364-0002 北本市 宮内4-345	048 543 1871	昭和 56年 6月		0 0	2 974	2 974		2
13	伊奈町	伊奈町立 学校給食 共同調理場	〒362-0806 伊奈町大字 小室8254	048 721 0227	平成 8年 4月		4 3,224	3 1,427	7 4,651		7
14	川越市	川越市立 菅間学校 給食センター	〒350-0832 川越市菅間 18-9	049 223 3038	平成 17年 9月		20 11,099	0 0	20 11,099		20
15	川越市	川越市立 今成学校 給食センター	〒350-1105 川越市今成 2-35-5	049 223 0891	平成 5年 4月		0 0	22 8,438	22 8,438	特 1 47	23
16	川越市	川越市立 藤間学校 給食センター	〒350-1142 川越市 藤間948-1	049 245 0138	昭和 56年 4月		6 3,697	0 0	6 3,697		6
17	川越市	川越市立 吉田学校 給食センター	〒350-0807 川越市 吉田444	049 232 3765	昭和 59年 4月		6 3,037	0 0	6 3,037		6
18	所沢市	所沢市立 第1学校 給食センター	〒359-1152 所沢市 北野3-33-5	04 2949 3740	昭和 55年 3月		9 4,774	7 3,647	16 8,421		16
19	所沢市	所沢市立 第3学校 給食センター	〒359-0001 所沢市大字 下富866-1	04 2942 2972	昭和 50年 6月		9 4,126	8 4,358	17 8,484		17

番号	設置者	名称	所在地	電話	開設 又は 改築	ドライ	学校数及び児童生徒等数				配設 膳置 員校
							小学校	中学校	計	その他	
20	飯能市	飯能市 名栗給食 共同調理場	〒357-0111 飯能市上名栗 2961番地1	042 979 1009	昭和 42年		1 58	1 50	2 108	幼 1 22	0
21	飯能市	飯能市 西川給食 共同調理場	〒357-0203 飯能市 長沢26-2	042 978 1214	平成 21年 4月		3 116	1 77	4 193		3
22	飯能市	飯能市 南高麗給食 共同調理場	〒357-0054 飯能市 下直竹38	042 972 2806	平成 21年 4月		1 81	1 48	2 129		0
23	飯能市	飯能市 原市場給食 共同調理場	〒357-0126 飯能市 下赤工442-2	042 977 1236	平成 23年 4月		2 330	0 0	2 330		0
24	飯能市	飯能市 双柳給食 共同調理場	〒357-0021 飯能市 双柳1194	042 973 6522	平成 23年 4月		2 592	0 0	2 592		0
25	東松山市	東松山市 学校給食 センター	〒355-0036 東松山市 下野本527-1	0493 22 0741	平成 9年 4月		8 3,263	0 0	8 3,263		8
26	狭山市	狭山市立 人間川学校 給食センター	〒350-1323 狭山市 鷺ノ木6-48	04 2954 2414	平成 21年 9月		6 2,867	3 1,059	9 3,926		9
27	狭山市	狭山市立 堀兼学校 給食センター	〒350-1312 狭山市 堀兼2105	04 2959 4201	昭和 52年 12月		5 2,336	5 1,655	10 3,991		10
28	狭山市	狭山市立 柏原学校 給食センター	〒350-1335 狭山市 柏原2507	04 2955 6861	平成 21年 9月		4 2,003	2 1,005	6 3,008		6
29	入間市	入間市立 学校給食 センター	〒358-0031 入間市大字 新久129	04 2963 8801	昭和 56年 4月		0 0	11 4,000	11 4,000		11
30	富士見市	富士見市 学校給食 センター	〒354-0031 富士見市大字 勝瀬506-1	049 252 2881	平成 3年 6月		11 5,737	6 2,711	17 8,448		17
31	鶴ヶ島市	鶴ヶ島市 学校給食 センター	〒350-2214 鶴ヶ島市大字 太田ヶ谷79-2	049 285 6596	平成 25年 9月		8 3,888	5 1,864	13 5,752		13
32	日高市	日高市 学校給食 センター	〒350-1231 日高市大字 鹿山19	042 985 3600	昭和 52年 5月		6 3,268	6 1,459	12 4,727		12
33	ふじみ野市	ふじみ野市立 上福岡学校 給食センター	〒356-0011 ふじみ野市 福岡1-2-6	049 262 4357	昭和 46年 1月		7 3,252	3 1,357	10 4,609		10
34	ふじみ野市	ふじみ野市立 大井学校 給食センター	〒356-0044 ふじみ野市 西鶴ヶ岡1769-1	049 261 5564	平成 17年 8月		6 2,695	3 1,631	9 4,326		9
35	三芳町	三芳町立 学校給食 センター	〒354-0045 三芳町大字 上富307-4	049 258 3550	昭和 47年 9月		5 2,285	3 1,084	8 3,369		8
36	毛呂山町	毛呂山町 学校給食 センター	〒350-0439 毛呂山町目白台 4-3-4	049 294 2242	平成 18年 9月		4 1,673	2 894	6 2,567		6
37	嵐山町	嵐山町 学校給食 センター	〒355-0211 嵐山町 杉山1046-1	0493 62 6127	平成 21年 12月		3 821	2 469	5 1,290	幼 1 80	5
38	小川町	小川町 学校給食 センター	〒355-0321 小川町大字 小川377	0493 72 0673	昭和 55年 4月		6 1,239	3 730	9 1,969		0
39	川島町	川島町 学校給食 センター	〒350-0121 川島町大字 上八ツ林798-1	049 297 0260	平成 3年 9月		6 1,036	2 545	8 1,581		4

番号	設置者	名称	所在地	電話	開設 又は 改築	ドライ	学校数及び児童生徒等数				配設 膳置 員校
							小学校	中学校	計	その他	
40	吉見町	吉見町 学校給食 センター	〒355-0118 吉見町大字 下細谷37	0493 54 1508	平成 12年 4月		6 856	1 558	7 1,414		0
41	鳩山町	鳩山町立 学校給食 センター	〒350-0314 鳩山町 楓ヶ丘4-30-1	049 296 0311	昭和 56年 9月		3 545	1 322	4 867		4
42	ときがわ町	ときがわ町 学校給食 センター	〒355-0361 ときがわ町大字 桃木39-1	0493 65 0014	平成 11年 4月		3 475	2 296	5 753		5
43	東秩父村	東秩父村 学校給食 共同調理場	〒355-0375 東秩父村 御堂364-1	0493 82 1235	昭和 57年 4月		1 107	1 84	2 191		2
44	熊谷市	熊谷市立 熊谷学校給食 センター	〒360-0804 熊谷市 代1369-1	048 521 5410	昭和 56年 9月		19 7,794	12 4,075	31 11,869		31
45	熊谷市	熊谷市立 江南学校給食 センター	〒360-0116 熊谷市 三本274-4	048 536 4503	昭和 57年 4月		2 541	1 321	3 862		3
46	秩父市	秩父市立秩父 第一小学校 共同調理場	〒368-0024 秩父市 上宮地町36-11	0494 22 5926	昭和 58年 4月		4 1,133	0 0	4 1,133		4
47	秩父市	秩父市立 原谷小学校 共同調理場	〒368-0005 秩父市 大野原2991	0494 22 0844	平成 20年 9月		2 869	0 0	2 869		2
48	秩父市	秩父市立 影森小学校 共同調理場	〒369-1871 秩父市 下影森1104	0494 22 0779	平成 7年 4月		2 465	0 0	2 465	幼 1 37	2
49	秩父市	秩父市立秩父 第一中学校 共同調理場	〒368-0012 秩父市 滝の上町9-22	0494 22 9336	平成 4年 4月		0 0	4 1,287	4 1,287		4
50	秩父市	秩父市立 荒川 共同調理場	〒369-1802 秩父市荒川 上田野605-1	0494 54 1199	平成 10年 4月		2 247	1 161	3 408	幼 1 20	3
51	秩父市	秩父市立 北部 共同調理場	〒369-1503 秩父市 下吉田6402-1	0494 77 1118	平成 23年 4月		3 608	3 349	6 957	1 56	6
52	本庄上里 学校給食 組合	本庄上里 学校給食 センター	〒367-0062 本庄市 小島南1-8-1	0495 24 2621	平成 21年 4月		13 4,815	5 2,566	18 7,381		0
53	深谷市	深谷市立 岡部学校給食 センター	〒369-0217 深谷市 山河1213-2	048 585 2838	昭和 57年 4月		2 624	1 524	3 1,148		0
54	深谷市	深谷市立 花園学校給食 センター	〒369-1246 深谷市 小前田1463-3	048 584 3941	平成 7年 4月		1 712	1 347	2 1,059	幼 1 66	0
55	横瀬町	横瀬町 学校給食 調理場	〒368-0072 横瀬町大字 横瀬4555-2	0494 22 3064	平成 22年 4月		1 469	1 266	2 735		0
56	皆野町	皆野町 学校給食 センター	〒369-1412 皆野町大字 皆野1635-1	0494 62 3931	昭和 55年 4月		3 482	1 270	4 752	幼 1 93	4
57	長瀨町	長瀨町 学校給食 センター	〒369-1302 長瀨町大字 野上下郷3316-1	0494 66 1802	昭和 56年 4月		2 360	1 212	3 572		0
58	小鹿野町	小鹿野 学校給食 共同調理場	〒368-0105 小鹿野町 小鹿野146	0494 75 1068	昭和 54年 4月		1 81	2 229	3 310		0
59	小鹿野町	長若学校 給食共同 調理場	〒368-0103 小鹿野町 般若1192	0494 75 0161	昭和 48年 4月		1 65	1 35	2 100		0

番号	設置者	名称	所在地	電話	開設 又は 改築	ドライ	学校数及び児童生徒等数				配設 膳置 員校
							小学校	中学校	計	その他	
60	小鹿野町	両神学校 給食共同 調理場	〒368-0201 小鹿野町 両神薄2678	0494 79 1722	昭和 55年 3月		1 90	1 73	2 163		0
61	神川町	神川町 学校給食 センター	〒367-0232 神川町大字 新里431-8	0495 77 2391	昭和 42年 4月		4 686	1 387	5 1,073	幼 148	1 0
62	寄居町	寄居町立 学校給食 センター	〒369-1224 寄居町大字 鉢形208-1	048 581 2139	平成 14年 4月		6 1,547	3 934	9 2,481		9
63	行田市	行田市立 学校給食 センター	〒361-0032 行田市大字 樋上195-2	048 553 1114	平成 7年 1月		16 4,143	8 2,238	24 6,381		24
64	加須市	加須市立 騎西学校給食 センター	〒365-0012 鴻巣市上会下 233	048 569 2112	昭和 61年 4月		8 1,831	2 553	10 2,384	幼 209	5 6
65	加須市	加須市立 加須学校給食 センター	〒347-0052 加須市町屋 新田1144-1	0480 68 3755	平成 24年 1月		12 3,553	5 2,126	17 5,679	幼 422	7 0
66	加須市	加須市立 北川辺学校 給食センター	〒349-1211 加須市 飯積1900	0280 62 2230	平成 8年 4月		2 445	1 311	3 756	幼 90	1 0
67	春日部市	春日部市 学校給食 センター	〒344-0132 春日部市 神間647	048 748 0788	平成 13年 3月		6 1,960	3 941	9 2,901		9
68	羽生市	羽生市 学校給食 センター	〒348-0065 羽生市大字 藤井下組685	048 565 3010	平成 2年 4月		11 2,786	3 1,544	14 4,330		14
69	越谷市	越谷市立 第一学校 給食センター	〒343-0823 越谷市 相模町3-48-1	048 985 4411	昭和 63年 1月		12 7,174	5 3,182	17 10,356		17
70	越谷市	越谷市立 第二学校 給食センター	〒343-0005 越谷市大字 大杉470	048 975 6221	平成 8年 4月		7 3,520	5 2,991	12 6,511		12
71	越谷市	越谷市立 第三学校 給食センター	〒343-0803 越谷市大字 砂原520	048 975 9911	平成 7年 4月		11 7,123	5 2,735	16 9,858		16
72	久喜市	久喜市立 菖蒲学校 給食センター	〒346-0105 久喜市 菖蒲町新堀75-3	0480 85 1017	平成 18年 4月		5 843	2 452	7 1,295		7
73	久喜市	久喜市立 鷲宮第一学校 給食センター	〒340-0217 久喜市 鷲宮819	0480 58 5720	昭和 49年 5月		5 1,989	0 0	5 1,989		5
74	久喜市	久喜市立 鷲宮第二学校 給食センター	〒340-0217 久喜市 鷲宮816-1	0480 58 5720	昭和 58年 5月		1 602	3 853	4 1,455		4
75	三郷市	三郷市立 岩野木学校 給食センター	〒341-0031 三郷市 岩野木146	048 953 2291	昭和 51年 7月		0 0	8 3,225	8 3,225		8
76	三郷市	三郷市立 鷹野学校給食 センター東館	〒341-0035 三郷市 鷹野3-234-2	048 955 1155	昭和 63年 3月		13 4,400	0 0	13 4,400		13
77	三郷市	三郷市立 鷹野学校給食 センター西館	〒341-0035 三郷市 鷹野3-232-2	048 955 1155	平成 18年 4月		6 2,378	0 0	6 2,378		6
78	吉川市	吉川市立 第一学校 給食センター	〒342-0005 吉川市大字 川藤14-1	048 982 4389	昭和 46年 10月		0 0	3 2,129	3 2,129		3
79	吉川市	吉川市立 第二学校 給食センター	〒342-0044 吉川市大字 木売新田423	048 981 5738	昭和 59年 4月		6 2,524	0 0	6 2,524		6

番号	設置者	名称	所在地	電話	開設 又は 改築	ドライ	学校数及び児童生徒等数				配設 膳置 員校
							小学校	中学校	計	その他	
80	宮代町	宮代町立 学校給食 センター	〒345-0816 宮代町字 金原524 - 2	0480 32 5711	平成 2年 4月		4 1,461	3 764	7 2,225		7
81	杉戸町	杉戸町立 学校給食 センター	〒345-0013 杉戸町大字 樺349	0480 36 7050	平成 13年 4月		6 2,302	3 1,316	9 3,618		9
82	松伏町	松伏町 学校給食 センター	〒343-0105 松伏町大字 田島1515 - 2	048 992 2161	平成 9年 6月		3 1,754	2 997	5 2,751		5
合 計						47	410 165,989	260 107,975	670 273,946	22 1,290	581

配膳員配置校とは、受配校に配膳を本務とする職員をパート、委託等で雇用している場合に、その配置された学校数を表している。

3 学校給食費

(1) 学校給食費の現状

学校給食法により、学校給食に要する経費のうち、食材料費は、保護者の負担とされている。学校給食費は、米飯、パン、めん、牛乳及びおかずの代金を中心になっており、各学校ごと、又は市町村単位で定められている。

平成26年5月1日現在における県内の学校給食費の平均月額、小学校高学年3,933円(前年度比76円増)、中学校4,648円(前年度比87円増)である。25市町が学校給食費の改定を行った。

学校給食費は、食事内容と密接な関係をもつものであることから、栄養量を確保することはもちろん、食品構成や児童生徒の嗜好等を十分検討して額を決める必要があるが、消費者物価の動向に大きく影響をされるので、長期展望にたった合理的な物資供給体制の確立を図り、適正な給食費を設定して、食事内容の充実と保護者負担の軽減に努めることが大切である。

学校給食費の状況

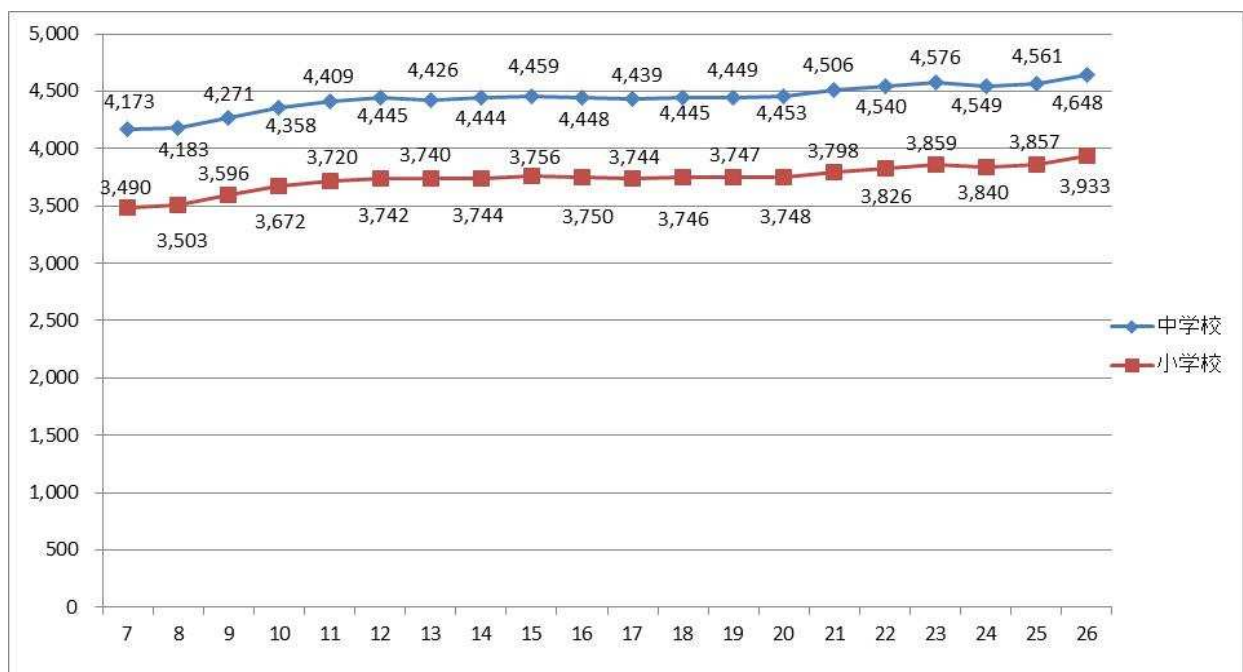
(平成26年5月1日現在)

	1食当たりの平均単価	平均月額	年間実施予定回数
小学校(高学年)	231円	3,933円	187回
中学校	279円	4,648円	183回

(平成25年5月1日現在)

全国平均	小学校(低)	小学校(中)	小学校(高)	実施回数	中学校	実施回数
	4,145円	4,165円	4,171円	190回	4,771円	187回

学校給食費の推移 (小学校については、平成13年度から高学年の給食費とする。)



学校給食費の会計方式

平成26年5月1日現在

会計別	市 町 村 名
全ての学校が 公会計 (28市町)	川口市 蕨市 戸田市 朝霞市 川越市
	ふじみ野市 鶴ヶ島市 滑川町 ときがわ町 川島町
	吉見町 本庄市 長瀨町 横瀬町 皆野町
	神川町 上里町 行田市 加須市 羽生市
	越谷市 久喜市 八潮市 三郷市 吉川市
	宮代町 杉戸町 松伏町
共同調理場のみ 公会計(5市)	鴻巣市 北本市 入間市 熊谷市 春日部市
全ての学校が 私会計 (30市町村)	さいたま市 上尾市 草加市 志木市 和光市
	新座市 桶川市 伊奈町 所沢市 飯能市
	東松山市 狭山市 富士見市 坂戸市 日高市
	三芳町 毛呂山町 越生町 嵐山町 小川町
	鳩山町 東秩父村 秩父市 深谷市 白岡市
	小鹿野町 美里町 寄居町 蓮田市 幸手市

(3) 夜間定時制高校給食費状況

平成26年5月1日現在

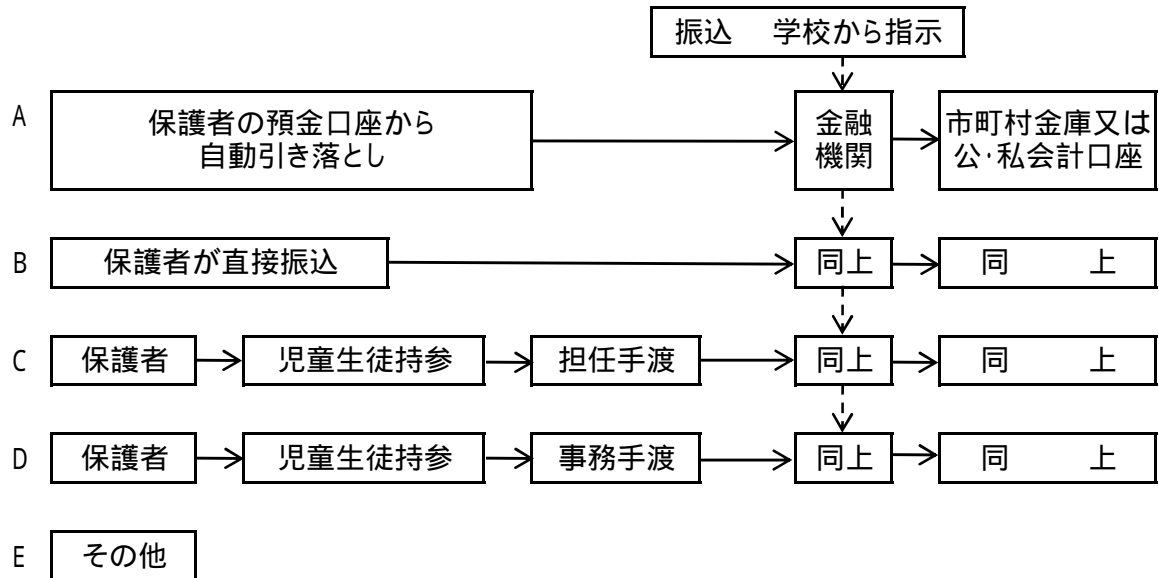
区 分	学校数 (校)	1食当たりの 平均単価 (円)	平均月額 (円)	年間実施予定 回数 (回)
県立学校	23	293.57	4,757	178
川口市立学校	1	299.93	4,390	161
全国平均 (H25.5.1現在)	350	278.93	4,539	179

(2) 給食費の徴収方法

学校給食費の徴収は、調理方式の種別や学校の規模などにより、それぞれの学校にあった方法がとられている。

また、私会計にするか公会計にするかは、各市町村に委ねられているが、適切な学校給食費の徴収のため、その取り扱いは充分検討の上、責任体制を明確にしておく必要がある。

【給食費徴収方法の現状】



市町村別学校給食費徴収方法

(平成26年5月1日現在)

区分	A 保護者の預金口座から自動引き落とし	B 保護者が金融機関へ直接振り込む	C, D 児童生徒が現金持参	E その他 (児童生徒名義の口座から引落とし、保護者代表が学級等で集金)	計
市町村数					
計	58	4	12	14	88

数値は、市町村数で表記した。(重複回答)

(4) 学校給食費調査

調査の対象は、完全給食を実施する公立小中学校における保護者の負担額であり、各市町村において食材料費を決める場合には、通常、文部科学省の定めた栄養内容の摂取基準を参考にして、食品構成や献立を計画し、1食当たりの年間平均単価を推計し、これに月平均給食回数を通じ平均月額を算出する。それに、給食実施月数を乗じたものを年間実施予定回数で除したものが1食当たりの平均単価である。

なお、市町村ごとの1食当たりの平均単価、平均月額に高低があるが、各市町村により給食内容や物資の購入方法等が異なるので、これを単純に比較することはできない。

市町村学校給食費状況(保護者負担額のみ)

(平成26年5月1日現在)

市町村 (組合)名	小学校(高学年)			中学校			
	平均月額	年間実施 予定回数 (回)	1食当たり平均 単価(円)	平均月額	年間実施 予定回数 (回)	1食当たり平均 単価(円)	
さいたま市	4,100	185	243.78	4,800	178	296.63	
南部 教育 事務所	川口市	3,895	180	238.03	4,565	180	278.97
	鴻巣市	4,100	188	239.89	4,600	188	269.15
	上尾市	4,364	192	250.02	5,355	190	310.03
	草加市	4,000	188	234.04	4,800	188	280.85
	蕨市	3,780	180	231.00	4,536	179	278.75
	戸田市	3,700	180	226.11	4,300	180	262.78
	朝霞市	3,800	185	225.95	4,300	185	255.68
	志木市	4,100	181	249.17	4,700	181	285.64
	和光市	4,000	180	244.44	4,600	180	281.11
	新座市	4,000	183	240.44	4,700	182	284.07
	桶川市	4,000	191	230.37	4,500	187	264.71
	北本市	3,900	185	231.89	4,500	183	270.49
	伊奈町	3,600	180	220.00	4,300	182	259.89
西部 教育 事務所	川越市	4,000	190	231.58	4,900	190	283.68
	所沢市	4,210	195	237.49	4,930	187	290.00
	飯能市	3,814	191	232.32	4,554	185	293.80
	東松山市	3,700	185	220.00	4,400	185	261.62
	狭山市	3,800	185	225.95	4,500	185	267.57
	入間市	4,200	187	247.06	4,900	182	296.15
	富士見市	4,100	193	233.68	4,800	193	273.58
	坂戸市	3,800	190	220.00	4,800	190	277.89
	鶴ヶ島市	4,150	190	240.26	4,800	187	282.35
	日高市	3,800	190	220.00	4,700	190	272.11
	ふじみ野市	4,000	185	237.84	4,700	182	284.07
	三芳町	4,000	187	235.29	4,700	187	276.47
	毛呂山町	4,060	195	229.03	4,880	195	275.28
	越生町	4,145	185	246.46	4,909	189	285.71
	滑川町	3,800	183	228.42	4,400	183	264.48
	嵐山町	3,800	188	222.34	4,500	188	263.30
	小川町	3,800	186	224.73	4,500	186	266.13
	川島町	4,000	191	230.37	4,900	191	282.20
	吉見町	4,000	190	231.58	4,900	190	283.68
	鳩山町	3,910	185	232.49	4,730	181	287.46
ときがわ町	3,800	190	220.00	4,500	190	260.53	
東秩父村	3,800	184	227.17	4,500	184	269.02	

(平成26年5月1日現在)

市町村 (組合)名	小学校(高学年)			中学校			
	平均月額	年間実施 予定回数 (回)	1食あたり平均 単価(円)	平均月額	年間実施 予定回数 (回)	1食あたり平均 単価(円)	
北部 教育 事務所	熊谷市	3,772	181	229.24	4,556	181	276.88
	秩父市	4,363	188	255.28	5,236	188	306.36
	本庄・上里	3,908	188	228.66	4,834	188	282.84
	本庄(旧児玉)	4,113	191	236.87	4,833	189	281.29
	深谷市	3,800	187	223.53	4,500	182	271.98
	横瀬町	3,818	188	223.39	4,473	185	265.96
	皆野町	3,600	187	211.76	4,200	191	241.88
	長瀨町	4,100	189	238.62	4,800	186	283.87
	小鹿野町	4,036	185	239.98	4,800	185	285.41
	美里町	4,000	196	224.49	4,700	196	263.78
	神川町	3,870	192	221.72	4,620	192	264.69
	寄居町	4,000	187	235.29	5,000	187	294.12
	東部 教育 事務所	行田市	3,650	189	212.43	4,400	189
加須市		3,800	190	220.00	4,400	190	254.74
春日部市		4,175	188	244.28	4,719	187	277.59
羽生市		4,100	195	231.28	4,900	195	276.41
越谷市		3,600	179	221.23	4,350	179	267.32
久喜市		3,880	185	230.70	4,600	182	278.02
八潮市		3,800	183	228.42	4,395	177	273.14
三郷市		3,650	187	214.71	4,400	186	260.22
蓮田市		3,910	185	232.49	4,530	185	269.35
幸手市		4,300	187	252.94	4,900	186	289.78
吉川市		3,700	190	214.21	4,400	190	254.74
白岡市		3,900	187	229.41	4,500	187	264.71
宮代町		4,100	190	237.37	4,800	190	277.89
杉戸町		4,000	189	232.80	4,700	189	273.54
松伏町	3,800	185	225.95	4,300	185	255.68	
平均	3,933	187	231	4,648	186	275	

1食あたり平均単価は「(平均月額×11月)/年間実施予定回数」で一律に算出しているため各市町村が定める実際の1食あたり平均単価と一致しない場合がある。

平成26年度の学校給食費改定状況

(平成26年5月1日現在)

市町村名	小学校(高学年)			中学校		
	改定前	改定後	増減額	改定前	改定後	増減額
さいたま市	4,000	4,100	100	4,700	4,800	100
川口市	3,800	3,895	95	4,450	4,565	115
上尾市	3,900	4,300	400	4,500	5,200	700
蕨市	3,675	3,780	105	4,410	4,536	126
志木市	3,800	4,100	300	4,400	4,700	300
和光市	3,800	4,000	200	4,400	4,600	200
所沢市	4,100	4,210	110	4,800	4,930	130
飯能市	3,831	4,015	184	4,781	4,894	113
富士見市	4,000	4,100	100	4,700	4,800	100
鶴ヶ島市	4,000	4,150	150	4,650	4,800	150
ふじみ野市	3,850	4,000	150	4,500	4,700	200
毛呂山町	3,950	4,060	110	4,750	4,880	130
吉見町	3,900	4,000	100	4,800	4,900	100
鳩山町	3,800	3,910	110	4,600	4,730	130
東秩父村	3,700	3,800	100	4,400	4,500	100
熊谷市						
旧熊谷市	3,550	3,800	250	4,400	4,600	200
旧江南町	3,500	3,800	300	4,600	4,600	0
旧大里町	4,000	4,000	0	4,800	4,800	0
旧妻沼町	3,500	3,600	100	4,000	4,150	150
本庄市						
旧本庄地域	3,800	3,900	100	4,700	4,830	130
旧児玉地域	4,000	4,100	100	4,700	4,830	130
長瀨町	3,600	4,100	500	4,300	4,800	500
美里町	3,800	4,000	200	4,500	4,700	200
神川町	3,600	3,870	270	4,300	4,620	320
上里町	3,800	3,900	100	4,700	4,830	130
寄居町	3,700	4,000	300	4,600	5,000	400
八潮市	3,700	3,800	100	4,350	4,470	120
蓮田市	3800	3910	110	4,400	4530.00	130
幸手市	4000	4300	300	4,600	4900.00	300

4 米飯給食の実施状況（公立学校）

(1) 完全給食実施校に対する比率状況（公立小・中学校）

（平成26年5月1日現在）

完全給食実施校		学校数		児童・生徒数	
		学校数	比率	人数	比率
米飯給食実施		1,289	100.0%	569,000	100.0%
内訳	自校(共同調理場)炊飯方式	450	34.9%	193,038	33.9%
	委託炊飯方式	839	65.1%	375,962	66.1%
米飯給食未実施		0	0.0%	0	0.0%
合 計		1,289	100.0%	569,000	100.0%

(2) 市町村別米飯供給形態の状況（公立小・中学校）

（平成26年5月1日現在）

形 態	市 町 村 名				
自校炊飯	鴻巣市	草加市	和光市	志木市	桶川市
	伊奈町	富士見市	東秩父村	横瀬町	皆野町
	長瀨町	小鹿野町	神川町	蓮田市	幸手市
	白岡市	杉戸町	松伏町		
自校炊飯 + 委託炊飯	さいたま市	川口市	上尾市	戸田市	朝霞市
	新座市	北本市	所沢市	飯能市	越生町
	秩父市	加須市	春日部市	久喜市	
委託炊飯	上記以外の市町村				

(3) 完全給食実施校における米飯給食実施状況等

米飯給食実施学校及び児童生徒数

(平成26年5月1日現在)

区 分	学校数	割合	児童生徒数	割合
小学校	811	100.0	375,488	100.0
中学校	418	100.0	185,204	100.0
特別支援学校	36	100.0	6,114	100.0
夜間定時制高校	24	100.0	2,194	100.0
合 計	1,289 校	100.0 %	569,000 人	100.0 %

米飯給食実施形態別の実施状況

(平成26年5月1日現在)

区 分	学校数	割合	児童生徒数	割合
自校炊飯方式	450	34.9	193,038	33.9
委託炊飯方式	839	65.1	375,962	66.1
合 計	1,289 校	100.0 %	569,000 人	100.0 %

米飯給食の週当たり実施回数別の実施状況

(平成26年5月1日現在)

区 分	学校数	割合	児童生徒数	割合
週 1 回	0	0.0	0	0.0
週 2 回	58	4.5	27,446	4.8
週 2.5 回	42	3.3	16,094	2.8
週 3 回	689	53.4	291,073	51.2
週 3.5 回	341	26.5	170,710	30.0
週 4 回	146	11.3	59,281	10.4
週 4.5 回	7	0.5	3,796	0.7
週 5 回以上	6	0.5	600	0.1
そ の 他	0	0.0	0	0.0
合 計	1,289 校	100.0 %	569,000 人	100.0 %

平均実施回数 週 3.2 回(児童・生徒数の加重平均)

完全給食における米飯給食の週当たりの実施回数別実施形態別実施状況

(平成26年5月1日現在)

(ア) 自校(共同調理場)炊飯

区分	小学校		中学校		特別支援学校		夜間定時制 高等学校		合計	
	学校数	児童数	学校数	生徒数	学校数	生徒数等	学校数	生徒数	学校数	児童・ 生徒数
週1回	0	0	0	0	0	0	0	0	0	0
週2回	12	6,962	1	807	0	0	0	0	13	7,769
週2.5回	6	1,722	17	7,665	1	111	0	0	24	9,498
週3回	127	55,155	56	23,129	21	3,857	1	33	205	82,174
週3.5回	84	43,865	53	25,586	10	1,572	1	85	148	71,108
週4回	8	4,260	22	12,087	1	270	16	1,476	47	18,093
週4.5回	2	471	5	3,325	0	0	0	0	7	3,796
週5回以上	0	0	0	0	0	0	6	600	6	600
月1回	0	0	0	0	0	0	0	0	0	0
月2回	0	0	0	0	0	0	0	0	0	0
月3回	0	0	0	0	0	0	0	0	0	0
その他	0	0	0	0	0	0	0	0	0	0
計	239	112,435	154	72,599	33	5,810	24	2,194	450	193,038

(イ) 委託炊飯

区分	小学校		中学校		特別支援学校		夜間定時制 高等学校		合計	
	学校数	児童数	学校数	生徒数	学校数	生徒数等	学校数	生徒数	学校数	児童・ 生徒数
週1回	0	0	0	0	0	0	0	0	0	0
週2回	32	13,680	13	5,997	0	0	0	0	45	19,677
週2.5回	12	4,821	5	1,565	1	210	0	0	18	6,596
週3回	322	141,057	162	67,842	0	0	0	0	484	208,899
週3.5回	135	73,856	57	25,699	1	47	0	0	193	99,602
週4回	71	29,639	27	11,502	1	47	0	0	99	41,188
週4.5回	0	0	0	0	0	0	0	0	0	0
週5回以上	0	0	0	0	0	0	0	0	0	0
月1回	0	0	0	0	0	0	0	0	0	0
月2回	0	0	0	0	0	0	0	0	0	0
月3回	0	0	0	0	0	0	0	0	0	0
その他	0	0	0	0	0	0	0	0	0	0
計	572	263,053	264	112,605	3	304	0	0	839	375,962

(ウ) 合計

区分	小学校		中学校		特別支援学校		夜間定時制 高等学校		合計	
	学校数	児童数	学校数	生徒数	学校数	生徒数等	学校数	生徒数	学校数	児童・ 生徒数
週1回	0	0	0	0	0	0	0	0	0	0
週2回	44	20,642	14	6,804	0	0	0	0	58	27,446
週2.5回	18	6,543	22	9,230	2	321	0	0	42	16,094
週3回	449	196,212	218	90,971	21	3,857	1	33	689	291,073
週3.5回	219	117,721	110	51,285	11	1,619	1	85	341	170,710
週4回	79	33,899	49	23,589	2	317	16	1,476	146	59,281
週4.5回	2	471	5	3,325	0	0	0	0	7	3,796
週5回以上	0	0	0	0	0	0	6	600	6	600
月1回	0	0	0	0	0	0	0	0	0	0
月2回	0	0	0	0	0	0	0	0	0	0
月3回	0	0	0	0	0	0	0	0	0	0
その他	0	0	0	0	0	0	0	0	0	0
計	811	375,488	418	185,204	36	6,114	24	2,194	1,289	569,000

5 栄養摂取状況

(1) 児童・生徒1人1回当たり平均栄養摂取状況

(平成26年11月分栄養報告(週報)による)

学校種別	小学校			中学校			県立学校			
							夜間定時制高校			特別支援学校
区分	基準値 (中学年) A(g)	平均値 B(g)	(参考) B/A (%)	基準値 A(g)	平均値 B(g)	(参考) B/A (%)	基準値 A(g)	平均値 B(g)	(参考) B/A (%)	平均値 (小学部)
エネルギー	kcal 640	630	98.4	kcal 820	762	92.9	kcal 820	755	92.1	kcal 610
たんぱく質	g 24	24.7	103.0	g 30	29.3	97.7	g 30	28.8	96.1	g 24.0
脂肪	重量	g 19.9	-	g 23.4	-	g 23.7	-	g 23.7	-	g 20.2
	対エネルギー%	25%~30% %	28.4	25%~30% %	27.6	25%~30% %	27.8	27.8	29.9	
食塩相当量	g 2.5未満	2.8	-	g 3未満	3.5	-	g 3未満	3.1	-	g 2.4
カルシウム	mg 350	350	100.0	mg 450	367	81.6	mg 380	361	94.9	mg 329
マグネシウム	mg 80	89	111.3	mg 140	102	72.8	mg 160	107	66.7	mg 85
鉄	mg 3	2.7	90.3	mg 4	3.7	93.3	mg 4	3.4	83.8	mg 2.4
亜鉛	mg 2	2.9	146.5	mg 3	3.6	118.3	mg 4	3.7	92.0	mg 2.8
ビタミンA	μgRE 170	363	213.7	μgRE 300	337	112.3	μgRE 300	287	95.8	μgRE 402
ビタミンB1	mg 0.4	0.55	137.5	mg 0.5	0.69	138.0	mg 0.5	0.65	130.0	mg 0.50
ビタミンB2	mg 0.4	0.57	142.5	mg 0.6	0.68	113.3	mg 0.6	0.57	95.0	mg 0.55
ビタミンC	mg 20	29	146.3	mg 35	33	95.1	mg 35	38	109.1	mg 38
食物繊維	g 5	4.6	91.6	g 6.5	5.6	86.2	g 6.5	6.0	92.2	g 4.7

注 特別支援学校においては、各学校ごとに基準値を定めているため、平均値のみとする。

(2) 児童・生徒1人1回当たり使用食品の分類別平均摂取状況

(平成26年11月分栄養報告(週報)による)

学校種別	小学校			中学校			県立学校			
	基準値 (中学年) A(g)	平均値 B(g)	(参考) B/A (%)	基準値 A(g)	平均値 B(g)	(参考) B/A (%)	夜間定時制高校			特別支援学校
							基準値 A(g)	平均値 B(g)	(参考) B/A (%)	平均値 (小学部) (g)
区分										
パン 麺(主食) (小麦粉重量)	18	18.6	103.4	28.8	26.5	92.0	28.8	0.8	2.8	14.3
その他 (小麦粉重量)	5	5.6	112.2	9	8.0	89.0	9	15.9	176.1	5.9
米等	44.8	45.2	100.9	64	58.9	92.0	64	77.8	121.6	42.3
牛乳	206	200.7	97.4	206	194.5	94.4	206	182.4	88.5	195.7
芋及び でんぷん類	30	25.1	83.5	35	25.0	71.5	35	24.9	71.1	22.6
砂糖類	3.0	4.0	132.3	4.0	4.5	111.3	4	3.2	80.8	3.9
豆類	5	2.6	52.2	6	2.1	35.5	6	4.5	74.2	1.9
豆製品類	16	10.6	66.1	18	16.1	89.3	18	15.3	85.2	6.0
種実類	3.0	0.5	16.3	3.5	1.0	29.4	3.5	2.0	56.3	0.6
緑黄色野菜類	23	28.3	123.1	35	33.8	96.6	35	42.2	120.7	33.0
その他野菜類	70	55.0	78.6	82	68.2	83.1	82	84.9	103.5	75.3
果物類	32	13.1	40.9	40	13.4	33.4	40	14.1	35.2	21.0
きのこ類	4	2.4	60.5	4	3.7	92.5	4	5.0	125.0	4.8
藻類	2	0.7	33.0	4	0.9	22.0	4	0.9	21.3	0.3
魚介類	16	12.4	77.7	16	14.5	90.6	17	17.5	103.2	12.4
小魚類	3	1.0	33.3	3.5	0.9	26.9	4	0.1	2.5	1.2
肉類	15	23.6	157.3	19	29.9	157.2	19	33.1	174.3	24.7
卵類	6	3.4	56.3	12	5.1	42.5	12	7.8	64.8	4.3
乳類	4.0	7.1	176.8	6.0	9.2	153.8	6	10.2	170.0	11.0
油脂類	3.0	4.0	132.7	4.0	5.6	140.5	4	3.5	86.3	3.8

注 特別支援学校においては、各学校ごとに基準値を定めているため、平均値のみとする。

6 栄養教諭・学校栄養職員の配置状況

(1) 栄養教諭・学校栄養職員全体の配置状況

(平成26年5月1日現在)

区 分		栄養教諭・学校栄養職員の配置人員				
		常 勤 者				非常勤
		計	県負担	市町村負担	その他	
国 立	小学校	1 (1)			1 (1)	
	中学校					
	特別支援学校					
公 立	小学校	288 (87)	216 (87)	72		
	中学校	109 (21)	64 (21)	45		
	特別支援学校	35 (2)	35 (2)			
	夜間定時制高校	14	14			
私 立	小学校	1			1	1
	中学校	2 (1)			2 (1)	1
	特別支援学校					
	夜間定時制高校					
共同調理場		190 (73)	158 (73)	32		
県教育委員会						
市町村教育委員会		31 (2)		31 (2)		
計		671 (187)	487 (183)	180 (2)	4 (2)	2

()内は、栄養教諭の内数

(2)市町村別栄養教諭・学校栄養職員数

(平成26年5月1日現在)

	市町村	県費負担学校栄養職員 栄養教諭・学校栄養職員数				市町村費負担学校栄養職員 学校栄養職員数				総 数
		小学校	中学校	共同調理場	合計	小学校	中学校	共同調理場	合計	
		さいたま市	69 (19)	33 (9)	2	104 (28)	32	21	1	
南部 教育 事務所	川口市	20 (9)		9 (4)	29 (13)	3	3	3	9	38 (13)
	鴻巣市	5 (4)		2 (2)	7 (6)					7 (6)
	上尾市	14 (9)		3 (2)	17 (11)					17 (11)
	草加市	15 (5)	7 (2)		22 (7)	1	3		4	26 (7)
	蕨市			2 (1)	2 (1)			1	1	3 (1)
	戸田市	6 (4)		2 (1)	8 (5)	3		1	4	12 (5)
	朝霞市	2		6 (3)	8 (3)					8 (3)
	志木市	5 (2)	1		6 (2)	3	3		6	12 (2)
	和光市	5 (2)	1		6 (2)	3	2		5	11 (3)
	新座市	8 (3)	6 (1)		14 (4)	4			4	18 (4)
	桶川市	4 (3)	2 (1)		6 (4)				0	6 (4)
	北本市	3 (1)	1	1	5 (1)	5	1		6	11 (1)
伊奈町			2 (1)	2 (1)				0	2 (1)	
西部 教育 事務所	川越市			10 (3)	10 (3)			4	4	14 (3)
	所沢市	10 (4)		6 (3)	16 (7)	6		5	11	27 (7)
	飯能市	2	2 (1)	5 (2)	9 (3)				0	9 (3)
	東松山市			2 (2)	2 (2)				0	2 (2)
	狭山市			6 (3)	6 (3)			2	2	8 (3)
	入間市	7 (5)		2 (1)	9 (6)				0	9 (6)
	富士見市			3	3				0	3
	坂戸市	6 (2)	1 (1)		7 (3)				0	7 (3)
	鶴ヶ島市			2 (2)	2 (2)				0	2 (2)
	日高市			2 (1)	2 (1)				0	2 (1)
	ふじみ野市			4 (2)	4 (2)				0	4 (2)
	三芳町			2 (1)	2 (1)				0	2 (1)
	毛呂山町			2 (1)	2 (1)			1	1	3 (1)
	越生町	1 (1)			1 (1)				0	1 (1)
	滑川町				0 (0)				0	0 (0)
	嵐山町			1 (1)	1 (1)				0	1 (1)
	小川町			2 (1)	2 (1)				0	2 (1)
	川島町			2 (2)	2 (2)				0	2 (2)
	吉見町			1 (1)	1 (1)				0	1 (1)
	鳩山町			1 (1)	1 (1)				0	1 (1)
ときがわ町			1 (1)	1 (1)				0	1 (1)	
東秩父村			1	1 (0)				0	1 (0)	

	市町村	県費負担学校栄養職員 栄養教諭・学校栄養職員数				市町村費負担学校栄養職員 学校栄養職員数				総 数
		小学校	中学校	共同調理場	合計	小学校	中学校	共同調理場	合計	
北部 教育 事務 所	熊谷市	3 (1)		4 (2)	7 (3)			2	2	9 (3)
	秩父市			6 (2)	6 (2)		1		1	7 (2)
	本庄・上里			3 (2)	3 (2)			1	1	4 (2)
	本庄市	1 (1)	1 (1)		2 (2)				0	2 (2)
	深谷市	9 (6)	3 (2)	2 (1)	14 (9)	7	5		12	26 (9)
	横瀬町			1 (1)	1 (1)				0	1 (1)
	皆野町			1 (1)	1 (1)				0	1 (1)
	長瀨町			1 (1)	1 (1)				0	1 (1)
	小鹿野町	1		2 (1)	3 (1)				0	3 (1)
	美里町		1 (1)		1 (1)				0	1 (1)
	神川町			1 (1)	1 (1)				0	1 (1)
寄居町			2 (1)	2 (1)				0	2 (1)	
東部 教育 事務 所	行田市			3 (1)	3 (1)			1	1	4 (1)
	加須市			5 (2)	5 (2)				0	5 (2)
	春日部市	9 (6)	5	2	16 (6)	9	5		14	30 (6)
	羽生市			2 (2)	2 (2)				0	2 (2)
	越谷市			9 (3)	9 (3)			6	6	15 (3)
	久喜市	1 (1)		4 (3)	5 (4)	1		1	2	7 (4)
	八潮市				0 (0)				0	0 (0)
	三郷市			6 (4)	6 (4)				0	6 (4)
	蓮田市	3 (3)	1		4 (3)				0	4 (3)
	幸手市	3 (1)			3 (1)	3	2		5	8 (1)
	吉川市	2		4 (1)	6 (1)				0	6 (1)
	白岡市	3 (2)	1		4 (2)				0	4 (2)
	宮代町			2 (1)	2 (1)				0	2 (1)
	杉戸町			2 (1)	2 (1)				0	2 (1)
松伏町			2 (1)	2 (1)			1	1	3 (1)	
合計	217 (94)	66 (19)	148 (74)	431 (187)	80	46	30	156	587 (187)	

()内は、栄養教諭の内数

7 学校給食調理員の配置状況

公立学校給食調理員の配置状況

(平成26年5月1日現在)

市町村	小学校			中学校			共同調理場			計		
	常勤	非常勤	計	常勤	非常勤	計	常勤	非常勤	計	常勤	非常勤	計
	任用 配置 人員	任用 配置 人員	任用 配置 人員	任用 配置 人員	任用 配置 人員	任用 配置 人員	任用 配置 人員	任用 配置 人員	任用 配置 人員	任用 配置 人員	任用 配置 人員	任用 配置 人員
1 さいたま市	222	28	250			0	9	3	12	231	31	262
2 川口市	62	27	89			0	13		13	75	27	102
3 鴻巣市			0			0			0			0
4 上尾市	44	62	106			0	23	66	89	67	128	195
5 草加市	50	62	112	31	63	94			0	81	125	206
6 蕨市			0			0	15	14	29	15	14	29
7 戸田市	4	4	8			0	20	13	33	24	17	41
8 朝霞市	5	29	34			0	20	70	90	25	99	124
9 志木市	41	20	61	12	17	29			0	53	37	90
10 和光市	16	49	65	6	21	27			0	22	70	92
11 新座市	26	2	28			0			0	26	2	28
12 桶川市			0			0			0			0
13 北本市	8	7	15			0			0	8	7	15
14 伊奈町			0			0	22		22	22		22
15 川越市			0			0	94	68	162	94	68	162
16 所沢市	9	18	27			0	50	56	106	59	74	133
17 飯能市	5	27	32	1	3	4	5	22	27	11	52	63
18 東松山市			0			0	20		20	20		20
19 狭山市			0			0	12	19	31	12	19	31
20 入間市	67	11	78			0	28	14	42	95	25	120
21 富士見市			0			0	11	38	49	12	41	53
22 坂戸市	16	4	20	5	2	7			0	21	6	27
23 鶴ヶ島市			0			0	16	28	44	16	28	44
24 日高市			0			0	6	23	29	6	23	29
25 ふじみ野市			0			0	27	31	58	27	31	58
26 三芳町			0			0	6	14	20	6	14	20
27 毛呂山町			0			0	4	15	19	4	15	19
28 越生町			0			0			0			0
29 滑川町			0			0			0			0
30 嵐山町			0			0			0			0
31 小川町			0			0	20		20	20		20
32 川島町			0			0	4		4	4		4
33 吉見町			0			0	3	16	19	3	16	19
34 鳩山町			0			0	8		8	8		8
35 ときがわ町			0			0		7	7		7	7
36 東秩父村			0			0	4		4	4		4
37 熊谷市		33	33		15	15	21	75	96	21	123	144
38 秩父市			0	2		2	31		31	33		33
39,48 本庄・上里			0			0	9	35	44	9	35	44
39 本庄(旧児玉)			0			0			0			0
40 深谷市			0			0	10		10	10		10
41 横瀬町			0			0		12	12		12	12
42 皆野町			0			0	9		9	9		9
43 長瀬町			0			0	1	10	11	1	10	11
44 小鹿野町	4		4			0	11		11	15		15
45 美里町			0			0			0			0
46 神川町			0			0			0			0
47 寄居町			0			0	15	11	26	15	11	26
49 行田市			0			0			0			0
50 加須市			0			0	30		30	30		30
51 春日部市	52	108	160	31	59	90	27		27	110	167	277
52 羽生市			0			0			0			0
53 越谷市			0			0	91	36	127	91	36	127
54 久喜市		10	10			0	8	34	42	8	44	52
55 八潮市			0			0			0			0
56 三郷市			0			0			0			0
57 蓮田市	3	4	7			0			0	3	4	7
58 幸手市	1	2	3	1	7	8			0	2	9	11
59 吉川市	6	7	13			0	5	9	14	11	16	27
60 白岡市	12	2	14			0			0	12	2	14
61 宮代町			0			0			0			0
62 杉戸町			0			0			0			0
63 松伏町			0			0			0			0
合計	653	516	1,169	89	187	276	708	739	1,447	1,450	1,442	2,892
県立学校	常勤	非常勤	計									
	129	159	288									

8 学校給食業務外部委託状況

(平成26年5月1日現在)

番号	市町村名	調理業務				運搬				物資購入管理				食器洗浄				ボイラー管理				その他				
		小学校		中学校		共同調理場		小学校		中学校		共同調理場		小学校		中学校		共同調理場		小学校		中学校		共同調理場		
		学校数	学校数	調理場数	学校数	学校数	学校数	調理場数	学校数	学校数	学校数	調理場数	学校数	学校数	学校数	調理場数	学校数	学校数	学校数	調理場数	学校数	学校数	学校数	調理場数	学校数	
1	さいたま市	53	56				1	3					53	56									1			
2	川口市	11	3	3	49			3	49				17		2	28				3	49	26	3	3	49	
3	鴻巣市	18		1	8			1	8	13			18		1	8				1	8					
4	上尾市			1	11			1	11						1	11				1	11					
5	草加市		10										10													
6	蕨市			1	10			1	10						1	10				1	10					
7	戸田市	8											8													
8	朝霞市							1	6																	
9	志木市	8	4										8	4												
10	和光市	8	3										8	3												
11	新座市	11	6										11	6												
12	桶川市	7	4										7	4												
13	北本市	6	2	1	2			1	2				6	2	1	2				1	2					
14	伊奈町							1	7																	
15	川越市							1	20						2	12										
16	所沢市	11											11													
17	飯能市		4																							
18	東松山市							1	8											1	8					
19	狭山市			2	15			3	25						3	25				2	15					
20	入間市							1	11						1	11							1	11		
21	富士見市							1	17																	
22	坂戸市	9	5										9	5												
23	鶴ヶ島市			1	13			1	13						1	13				1	13			1	13	
24	日高市							1	12											1	12			1		
25	ふじみ野市							2	19											1	10					
26	三芳町							1												1						
27	毛呂山町								6																	
28	越生町	2	1				1						2	1												
29	滑川町																									
30	嵐山町			1	5			1	5						1	5										
31	小川町																									
32	川島町			1	8										1	8				1	8					
33	吉見町																									
34	鳩山町																									
35	ときがわ町							1	5																	
36	東秩父村																									
37	熊谷市							1	31																	
38	秩父市			3	9			6	21						3	9				2	7					
39	本庄・上里							1	18																	
39-48	本庄(旧児玉)	4	1										4	1												
40	深谷市	16	8	1	3			2	5				16	8	1	3				2	5					
41	横瀬町																									
42	皆野町																									
43	長瀨町																									
44	小鹿野町																									
45	美里町	3	1										3	1												
46	神川町			1	5			1	5						1	5				1	5					
47	寄居町			1	9			1	9						1	9				1				1		
49	行田市			1	24			1	24						1	24				1	24					
50	加須市			1	17			2	27						1	17				1	17					
51	春日部市	18	10	1	9	18	10	1	9				18	10	1	9										
52	羽生市			1	14			1	14						1	14				1	14					
53	越谷市							3	45																	
54	久喜市							2	8																	
55	八潮市																									
56	三郷市			3	27			3	27						3	27				1	8					
57	蓮田市	7	5										7	5												
58	幸手市	8	2			8	2						8	2								8	2			
59	吉川市			1	6			2	9						1	6				1	6					
60	白岡市	4	4										4	4												
61	宮代町			1	7			1	7			1	7							1	7			1	7	
62	杉戸町			1	9			1	9						1	9				1	9			1	9	
63	松伏町			1	5			1	5						1	5				1	5			1	5	
	合計	212	129	29	265	27	12	54	510	13	0	1	7	218	122	32	277	0	0	30	253	34	5	10	94	
	県立学校	調理業務 25校				運搬 0校				物資購入管理 0校				食器洗浄 25校				ボイラー管理 0校				その他 0校				

9 調理場の衛生管理状況

(民間調理場は除く)

(平成26年5月1日現在)

(1) 学校給食調理場数

市 町 村		県立学校	計
単独調理場	共同調理場		
492	87	27	606

(2) 施設設備状況

調理場の整備状況

区 分	市 町 村		県立学校	計
	単独調理場	共同調理場		
ドライシステム調理場(国庫補助事業及び市町村単独で整備)	204	41	27	272
ウェットシステム調理場	306	39	28	373

ウェットシステム調理場におけるドライ運用状況

区 分	市 町 村		計
	単独調理場	共同調理場	
1日中、ドライ運用している	64	13	77
午前中は、ドライ運用している	234	19	253
ドライ運用をしていない	10	10	20

(3) 調理運営状況

施設設備

区 分	市 町 村		計
	単独調理場	共同調理場	
シンクを用途別に設置している調理場	295	70	365
検収室がある調理場	246	63	309
下処理室がある調理場	418	77	495
調理室内に温水が出る手洗い設備がある調理場	383	66	449

諸帳簿

区 分	市 町 村		県立学校	計
	単独調理場	共同調理場		
作業工程表を作成している調理場	510	82	55	647
作業動線図を作成している調理場	468	75	55	598
学校給食衛生管理の基準に基づく日常点検票について、記録・確認ができていない調理場	499	80	55	634
学校給食衛生管理の基準に基づく定期点検票について、学校医又は学校薬剤師等の協力を得て実施・記録ができていない調理場	407	47	55	509
給食従事者の健康状態が個人別に記録されている調理場	508	82		590
給食当番等の健康状態が確認されている調理場	410	54		464
調理場の実態に応じた衛生管理マニュアルがある調理場	382	66	55	503

(4) 管理運営状況

各委員会等の設置について(市町村教育委員会で実施している場合も域内の調理場数に計上)

区 分	単独調理場	共同調理場	県立学校	計
献立作成委員会が設置されている調理場	259	59	18	336
食品選定のための委員会が設置されている調理場	304	49	20	373

検食 共同調理場のみ対象

区 分	共同調理場	受配校数
共同調理場の受配校においても検食を実施している調理場	73	562

(5) 配付資料の活用状況

資 料 名	単独調理場	共同調理場	県立学校	計
学校給食調理場における手洗いマニュアル【文部科学省】	469	76	50	595
調理場における洗浄・消毒マニュアル part 【文部科学省】	424	73	49	546
調理場における洗浄・消毒マニュアル part 【文部科学省】	425	73	49	547
調理場における衛生管理・調理技術マニュアル【文部科学省】	424	72	51	547
学校給食調理従事者研修マニュアル【文部科学省】	395	72	49	516

10 食器用洗剤使用状況

(平成26年5月1日現在)

洗浄方法		石けん		複合石けん		合成洗剤		併用1		併用2		その他		合計	
調理場数・割合		調理場数	割合	調理場数	割合	調理場数	割合	調理場数	割合	調理場数	割合	調理場数	割合	調理場数	割合
市町村	単独調理場	108	20.8%	34	6.6%	281	54.2%	75	14.5%	12	2.3%	8	1.5%	518	100%
	共同調理場	1	1.2%	0	0.0%	52	62.7%	4	4.8%	0	0.0%	26	31.3%	83	100%
	全面委託先	0	0.0%	0	0.0%	5	71.4%	1	14.3%	0	0.0%	1	14.3%	7	100%
	合計	109	17.9%	34	5.6%	338	55.6%	80	13.2%	12	2.0%	35	5.8%	608	100%
県立学校		0	0.0%	1	1.5%	46	67.6%	2	2.9%	0	0.0%	19	27.9%	68	100%

併用1・・・石けん、複合石けんを含む併用、併用2・・・石けん、複合石けんを含まない併用
 その他・・・（酸・アルカリ洗浄剤、アルカリイオン水、クレンザーなど）
 複数回答の為、調理場数とは一致しない。

11 残渣処理状況

可燃ごみとして処理
 処理機により堆肥化（コンポスト含む）
 処理機により堆肥化以外の処理（粉碎脱水処理、分解消滅等）後可燃ごみとして処理
 飼料として処理
 併用
 その他

(平成26年5月1日現在)

			学校数		割合		学校数		割合		学校数		割合		合計	
			学校数	割合	学校数	割合	学校数	割合	学校数	割合	学校数	割合	学校数	割合	学校数	割合
市町村	単独調理場	小学校	108	21.2%	34	6.7%	281	55.1%	75	14.7%	12	2.4%	0	0.0%	510	100%
		中学校	1	1.7%	0	0.0%	52	90.0%	4	6.9%	0	0.0%	1	1.7%	58	100%
		特別支援	0	0.0%	0	0.0%	5	83.1%	1	16.6%	0	0.0%	0	0.0%	6	100%
		定時制	1	100.0%	0	0.0%	0	0.0%	0	0.0%	0	0.0%	0	0.0%	1	100%
市町村	共同調理場	《受配校数》小	162	38.7%	55	13.1%	30	7.2%	9	2.1%	74	17.7%	89	21.2%	419	100%
		中	85	31.5%	18	6.7%	48	17.8%	4	1.5%	61	22.6%	54	20.0%	270	100%
		特別支援	0	0.0%	0	0.0%	1	100%	0	0.0%	0	0.0%	0	0.0%	1	100%
		県立学校	52	94.5%	0	0.0%	0	0.0%	0	0.0%	2	3.6%	1	1.8%	55	100%

複数回答の為、学校数とは一致しない。

12 食器具の使用状況

(1) 食器具の使用状況 (学校数)

(平成26年5月1日現在)

食器具の種類	小・中学校 さいたま市	南部教育事務所											西部教育事務所																						
		川口市	鴻巣市	上尾市	草加市	蕨市	戸田市	朝霞市	志木市	和光市	新座市	桶川市	北本市	伊奈町	川越市	所沢市	飯能市	東松山市	狭山市	入間市	富士見市	坂戸市	鶴ヶ島市	日高市	ふじみ野市	三芳町	毛呂山町	越生町	滑川町	嵐山町	小川町	川島町	吉見町	鳩山町	ときがわ町
アルマイト	小								4	3										15					5					6			3		
	中								1			2								11					3					3			1		
	計	0	0	0	0	0	0	0	0	5	3	0	2	0	0	0	0	0	0	26	0	0	0	0	8	0	0	0	0	9	0	0	4	0	0
ステンレス	小																																		
	中																																		
	計	0	0	0	0	0	0	0	0	0	0	0	0	0	0	0	0	0	0	0	0	0	0	0	0	0	0	0	0	0	0	0	0	0	
メラミン	小																																		
	中																																		
	計	0	0	0	0	0	0	0	0	0	0	0	0	0	0	0	0	0	0	0	0	0	0	0	0	0	0	0	0	0	0	0	0	0	
ポリプロピレン	小	79				7	3											5									2								
	中					3	6										5										1								
	計	79	0	0	0	10	9	0	0	0	0	0	0	0	0	10	0	0	0	0	0	0	0	0	0	3	0	0	0	0	0	0	0	0	
ポリカーボネート	小																																		
	中																																		
	計	0	0	0	0	0	0	0	0	0	0	0	0	0	0	0	0	0	0	0	0	0	0	0	0	0	0	0	0	0	0	0	0	0	
ナフタレート	小		1	22		12			5	7	4	18	13			11	13	6	13								3	6	6	6	3	1			
	中					6				4	3	15	7			6	7	6	6								2	3	2	1	2	1			
	計	0	0	0	22	0	18	0	0	5	11	0	33	20	0	17	20	12	19	0	0	0	0	0	0	0	5	9	8	7	0	5	2		
ガラス	小																																		
	中																																		
	計	0	0	0	0	0	0	0	0	0	0	0	0	0	0	0	0	0	0	0	0	0	0	0	0	0	0	0	0	0	0	0	0	0	
強化耐熱ガラス	小																																		
	中																																		
	計	0	0	0	0	0	0	0	0	0	0	0	0	0	0	0	0	0	0	0	0	0	0	0	0	0	0	0	0	0	0	0	0	0	
コレール	小																																		
	中																																		
	計	0	0	0	0	0	0	0	0	0	0	0	0	0	0	0	0	0	0	0	0	0	0	0	0	0	0	0	0	0	0	0	0	0	
強化磁器	小	29	5	18	21		10	8	4	9	8	32	14	1	11	10	4		8					4											
	中	57	3	8	11	11		5	4	2	6	2	22		1	5	5			5				2											
	計	86	8	26	32	0	15	12	6	15	14	54	14	2	16	15	4	0	13	0	0	0	6	0	0	0	0	0	0	0	0	0	0	0	
陶磁器	小	1															1																		
	中																0																		
	計	0	0	0	0	0	0	0	0	0	0	0	0	0	0	0	1	0	0	0	0	0	0	0	0	0	0	0	0	0	0	0	0	0	
木	小																																		
	中																																		
	計	0	0	0	0	0	0	0	0	0	0	0	0	0	0	0	0	0	0	0	0	0	0	0	0	0	0	0	0	0	0	0	0	0	
ABS樹脂	小		47																																
	中		23																																
	計	0	70	0	0	0	0	0	0	0	0	0	0	0	0	0	0	0	0	0	0	0	0	0	0	0	0	0	0	0	0	0	0	0	
その他	小												9															3							
	中												8															1							
	計	0	0	0	0	0	0	0	0	0	0	0	17	0	0	0	0	0	0	0	0	0	0	0	0	0	4	0	0	0	0	0	0	0	

(2) はし等の使用状況(公立学校のみ)

(平成26年5月1日現在)

区分	はしの使用状況		スプーン	フォーク	ナイフ	先割れスプーン	その他
小学校	使用校	797 (98%)	573	337	0	205	0
	未使用校	14 (2%)					
中学校	使用校	412 (98%)	318	168	0	77	1
	未使用校	8 (2%)					
合計	使用校	1,209 (98%)	891	505	0	282	1
	未使用校	22 (2%)					

(平成26年5月1日現在)

区分	はしの使用状況		スプーン	フォーク	ナイフ	先割れスプーン	その他	
公立学校	特別支援学校	使用校	31 (97%)	31	29	0	2	7
		未使用校	1 (3%)					
	夜間定時制高校	使用校	23 (100%)	23	22	0	2	3
		未使用校	0 ()					
合計	使用校	54 (98%)	54	51	0	4	10	
	未使用校	1 (2%)						

- (注) 1 調査対象は、完全給食又は補食給食を実施している公立学校とする。
 2 はしの使用状況欄の()は、使用割合
 3 学校種別の、はし使用校数及び未使用校数であり、それぞれの学校が、はし以外に使用している食器を右端の欄に示している。(重複回答あり)

13 特色ある学校給食活動の状況

(1) 学校食堂の活用

(平成26年5月1日現在)

区分	食堂保有学校数	学校内における活動				家庭・地域との連携を図る			
		交流	行事	選択	計	親子	招待	試食会	計
小学校	178	206	104	92	402	43	82	171	296
中学校	13	2	3	9	14	1	1	7	9
合計	191	208	107	101	416	44	83	178	305

- (注) 1 食堂保有学校数は、完全給食又は補食給食を実施し、専用、改修、兼用のいずれかの食堂を保有する公立学校とする。
 2 該当する活動を実施している学校について、その数を記入する。(複数回答可)
 3 「選択給食」とは、複数のメニューの中から、献立あるいは量を選択できる給食をいう。
 4 「親子給食」とは、児童生徒と保護者が食事をともにする給食をいう。

(2) 学校食堂の保有状況

(平成26年5月1日現在)

	市町村名	保有学校数					保有食堂数				
		小学校	中学校	特別支援	定時制	合計	小学校	中学校	特別支援	定時制	合計
	さいたま市	28				28	41				41
南部教育事務所	川口市	26			1	27	26			1	27
	鴻巣市	1				1	1				1
	上尾市	16				16	17				17
	草加市	2				2					0
	蕨市					0					0
	戸田市	2				2	2				2
	朝霞市	2				2	2				2
	志木市	3	1			4	3	1			4
	和光市	1				1	1				1
	新座市	5				5	5				5
	桶川市					0					0
北本市	3				3	3				3	
伊奈町					0					0	
西部教育事務所	川越市	1				1	1				1
	所沢市	16				16	16				16
	飯能市					0					0
	東松山市					0					0
	狭山市					0					0
	入間市	6	1			7	6	1			7
	富士見市	1		1		2	1		1		2
	坂戸市	7	2			9	7	2			9
	鶴ヶ島市					0					0
	日高市					0					0
	ふじみ野市	2				2	2				2
	三芳町					0					0
	毛呂山町					0					0
	越生町		1			1		1			1
	滑川町					0					0
	嵐山町					0					0
	小川町					0					0
	川島町					0					0
	吉見町					0					0
鳩山町					0					0	
ときがわ町					0					0	
東秩父村	1				1	1				1	
北部教育事務所	熊谷市					0					0
	秩父市	1	1			2	1	1			2
	本庄・上里					0					0
	本庄市	3				3	3				3
	深谷市					0					0
	横瀬町					0					0
	皆野町					0					0
	長瀨町					0					0
	小鹿野町					0					0
	美里町					0					0
	神川町	1				1	1				1
寄居町	1				1	1				1	
東部教育事務所	行田市					0					0
	加須市					0					0
	春日部市	16				16	16				16
	羽生市					0					0
	越谷市					0					0
	久喜市					0					0
	八潮市	8				8	8				8
	三郷市	18	7			25	18	7			25
	蓮田市					0					0
	幸手市	3				3	3				3
	吉川市					0					0
	白岡市	3				3	4				4
	宮代町					0					0
杉戸町					0					0	
松伏町					0					0	
計	177	13	1	1	192	190	13	1	1	205	

(3) 平成26年度 彩の国ふるさと学校給食月間実施報告(市町村)

市町村名		教育委員会・学校の取組
1	さいたま市	地元シェフが学校を訪問し、献立作成、給食調理指導等を行う。献立には地場産の食材を多く使用し、事前に掲示物で児童生徒に紹介。当日の放送や集会で、シェフが献立、食材を説明。給食だより等により保護者にも紹介。
2	川口市	児童の縦割り活動において、低、中、高学年での「なかよし会食」を実施した。埼玉県で採れている食材についての「給食お楽しみクイズ」を出題し、全員で相談しながら解き、各教室での大型テレビを活用して答えを確認した。また、給食室前の掲示板において埼玉県における食材のポスターを掲示し、食に関する意識啓発に努めた。
3	鴻巣市	給食の歴史や実際について展示を行った。地場産食材の活用について広報活動を行った。
4	上尾市	生産農家とJAあだち野の協力により、全校一斉に上尾産のお米を学校給食に取り入れる。小学校は自校炊飯のみの3回、中学校は給食回数の19回使用。
5	草加市	草加市の地場産などを多く使った献立を実施し、地元食材とふるさとの理解と知識を深める。
6	蕨市	ふるさとの味を楽しんでもらえるよう、地元産で収穫された野菜(白菜・大根・葱)を使用したメニューのほか、埼玉県の郷土料理「葱ぬた」等を提供。健康を守るための食物を作り出す「農業」や「地産地消」等についても給食だよりやメニュー提供日の校内放送で紹介。
7	戸田市	全ての小中学校で戸田市産の葱、大根、はちみつを使用した給食を提供した。
8	朝霞市	その日食べる食べ物にありつけず困っている国がある一方、日本では好き嫌いや廃棄等で大量の食品ロスを出している。しかし、日本は食料が豊かな国ではなく、ほとんどの食材を輸入に頼っているなど、日本の食糧問題は深刻化していることをとりあげ、『食事』の大切さに気付かせること。食の未来のために、自分あるいは自分たちができることは何かを考えさせることを課題として取り組ませた。
9	志木市	地場農産物を学校給食に利用し、農家を訪問して実際に見学したり、地元で採れる野菜を給食に使用し、紹介する。
10	和光市	当日に使用される和光市産の食材を給食室前に掲示し、毎日各クラスに配付する「給食ミニだより」やお昼の放送で取り上げた。
11	新座市	埼玉県秩父地方の特産のしゃくし菜漬を使用したチャーハンを提供した。また、秩父には郷土料理・伝統的な食べものがあるということ、給食だよりで紹介した。
12	桶川市	・給食で取り入れている地場産食材や郷土料理について紹介したり、給食に関わっている人々への感謝の気持ちを内容とした給食だよりを発行した。・給食の時間に地場産食材や郷土料理について、給食委員会の児童生徒や栄養士が放送で紹介した。
13	北本市	地元の農家やJA職員の方を招待して児童と会食し、旬の野菜やその育て方について話を聞く。
14	伊奈町	学校ファームで栽培した大根を給食センターへ持って行き、「のっぺい汁」で使用してもらった。
15	川越市	給食センターから配布された地元産食材についてのプリントを各教室に掲示。給食委員会による「食べものの話」を給食中に放送し、啓発活動を実施。学校栄養職員や栄養教諭を活用した「食」の指導を実施。学校公開日等を利用して保護者への啓発活動を実施。
16	所沢市	11月19日に学校・家庭・地域でつくる「子どもの健康」をテーマに食育フォーラムを開催し、東海大学体育学部体育学科、教授 小澤治夫先生に「体力・学力・気力の向上は生活習慣の立て直しから」～早寝、早起き、朝ごはん、テレビを止めて外遊び～の演題で講演会を行った。また、地域の専門学校の学生による食育教材の発表や栄養士等による学校給食の取り組みの発表を行った。また、給食試食会も行った。
17	飯能市	自校炊飯、委託炊飯に関らず、全校において市内産米を使用したごはんを給食に提供した。
18	東松山市	給食の時間に放送委員や給食委員の児童生徒が、校内放送を通して、「埼玉産のものを使用した食材の宣伝」をした。
19	狭山市	授業や委員会活動、給食の時間等とおして、地場産物の旬の食材について児童・生徒に伝える活動を行った。
20	入間市	基準献立に、入間市の特産物である里芋や、地場産の野菜を使った料理を入れ各校において取り組んでいる。
21	富士見市	地元富士見で採れた野菜を使った料理の提供・献立表への明示。 (富士見メンチカツ・地場産ブロッコリーサラダ・地元野菜のシチュー)
22	坂戸市	坂戸市内の農家が栽培した「ルーコラ」を使用し、市内小中学校でイタリアンサラダとして提供した。「ルーコラ」は健康に良いとされている葉酸を多く含み、坂戸市として進めている健康づくり政策と地産地消を理解してもらうことを目的としている。
23	鶴ヶ島市	地元産食材を多用した献立構成とし、クラス掲示の給食だよりにおいても、鶴ヶ島市でとれる野菜を紹介しました。また、給食時間中の放送資料として、鶴ヶ島産食材や郷土食メニューを紹介する原稿を配布しました。
24	日高市	高麗鍋は、高麗建郡1300年のお祝いのために、地域の方が発案したものである。その高麗鍋をつくることにより、日高市の歴史や郷土のことを学び、郷土を愛する心を育てるために取り組んでいる。
25	ふじみ野市	市内でつくられている農産物を調査し、JAからのデータ提供もいただき、「ふじみ野野菜マップ」としてまとめた。給食で使用している市内の野菜も表示した内容で、市内全校に「地場産だより」として配布した。
26	三芳町	・栄養教諭が町内の小中学校を巡回訪問し、食育指導を行った。 ・町の保健センターの管理栄養士が学校を訪問し、全学年の児童を対象に、食に関する指導を行った。
27	毛呂山町	毛呂山町は「ゆず」が特産物であるが、苦手な児童が多い。給食では「豚玉毛茸の具」「鶏のから揚げゆずだれかけ」「ゆず入りすいとん」を恒例献立としており、地場産物を使用していることが理解できている。児童の好きな鶏肉のから揚げのたれに、ゆずを入れて「ゆずを食べられた」という達成感を持たせるなど、高学年になるにつれ、ゆずに対する抵抗が減少してきている。また、家庭へもレシピを知らせ、参考にしてもらっている。
28	越生町	家庭科の授業で、地元産の梅、ゆずの栄養的特徴を学習し、地元食材の安全・安心の理由やフードマイレージの計算を行った。
29	滑川町	東松山で採れた野菜(人参、大根、白菜、長ネギ)を使ったスープ。
30	嵐山町	小学校1年生から6年生までを対象に、各学年1時間ずつ、学校栄養教諭による食育の授業を実施。成長に必要な食物の分類や食事の重要性などを丁寧に指導した。

市町村名	教育委員会・学校の取組
31 小川町	・「食を通じた生活習慣の確立」や「バランスのとれた食事」を主なテーマとして特別活動や総合的な学習の時間を使って栄養教諭が授業を実施した。朝食のアンケートを事前に実施し、朝食やバランスのとれた食事が成長期の児童生徒にとっていかに大切か等を理解させた。また、体力向上推進委員会においても広報誌を作成するなどを中心に、食を通じた生活習慣の確立についての取組の具体例を各家庭に配付する予定である。・生産から口に入るまでの過程を説明し、生産者や食事をつくるまでの苦労や大変さを理解させ、単に食べるだけでなく、感謝の気持ちを持って食事をするのが大切であることを児童生徒に話した。
32 川島町	ふるさと給食月間に、栄養教諭が児童・生徒と一緒に給食を食べたり、食に関する指導をした。
33 吉見町	本年度は、埼玉県や吉見町の郷土料理「油味噌丼」や吉見町特産のいちごを献立に組み入れて小中学校の献立に提供した。また、「給食だより」に献立や食材の紹介を載せ、小中学校に配布し、食育指導に生かせるようにした。
34 鳩山町	17日(月)～21日(金)の1週間、その日に使われる地場産物(鳩山町産・県産)について各学校に知らせ、給食時間に放送し、児童・生徒に地元産食材への理解を深めてもらう。
35 ときがわ町	17日～21日の1週間に地産地消だよりを作成し、各学校に配布した。学校は、地産地消だよりを掲示したり、放送資料として活用した。また、栄養教諭が各クラスの給食時間に訪問し、地産地消の意義や感謝の気持ちをもつ大切さなどについて話した。
36 東秩父村	地元産ミカンを使用し、PRした。
37 熊谷市	市内栄養士会が朝ごはんを食べようポスターを作成し、各小・中学校に配布した。
38 秩父市	児童と地域の高齢者の方々と一緒に給食を食べ、交流を深めた。
39 本庄市	栄養教諭が各学校を回り、発達段階に応じた食育の出前授業を行い、食事の大切さや、バランスの良い食生活について指導を行った。
40 上里町	上里の日と称して、地元産の食材をたくさん入れたメニューの日がある。併せて、給食センターの協力のもと、地元産のいくつかの食材を生産者の写真入で給食準備室付近に掲示紹介している。
41 深谷市	深谷市内、埼玉県内各地の郷土料理を献立に取り入れた給食を実施し、校内放送や給食だより等で啓発した。
42 横瀬町	給食委員会が中心となり、食べ物や作ってくれる人に感謝の心を育てることを目標として、一週間各クラスの残りや、片づけについて調べた。
43 皆野町	栄養教諭とのPTによる授業を行った。中学年では、もっとしっかり栄養をとるために自分ができることは何かを考え、家庭でもバランスのよい食事を心がけるよう促した。高学年では、五大栄養素のはたらきについて理解し、栄養面を意識してバランスのよい食事をとる大切さについて考えさせた。
44 長瀨町	・使用地元産食材の紹介をし、いつも以上に給食に入っている食材に興味を持たせ、自分達の住む町の地場産物を知る機会にし理解を深める。
45 小鹿野町	米づくりでお世話になった農家の方を給食に招待して会食を行った。地元産の野菜を多く使った子供達も食べやすいように味付けを工夫した。
46 美里町	感謝の心を育てるために、ポスターを作り掲示。給食時間の放送で献立についてや彩の国ふるさと学校給食月間にちなんだ内容を伝え、周知させた。
47 神川町	栄養教諭による食育授業を全小学校で実施している。学年に合わせた内容を実施しており、偏食や栄養の学習に加えて、高学年では自分で調理する楽しさを味わわせることに興味関心を持たせる活動に結びつけている。
48 寄居町	学校給食センターから、週の初めに、各週の行事や季節に関わる献立や地元産食材を利用した献立などの詳細を紹介するメモを学校に提供し、給食時の校内放送で紹介してもらっている。
49 行田市	毎年実施している取り組みで、全校児童71名の祖父母を招待して、お話を聞きながら食事をする。今年は給食の歴史を紹介したり、祖父母の方の小学校の頃の給食の話の話を聞いたりした。
50 加須市	食に関する正しい知識や技能等を発達段階に応じて身に付ける。食を通じた望ましい人間関係づくりを行う。・健康的で望ましい食習慣を身に付ける。地場産物や郷土料理への理解と愛着を深める。
51 春日部市	市内産の食材を取り入れた献立や埼玉県の郷土料理を給食で実施し、給食だよりや掲示物などを活用しながら、食材への理解を深めた。
52 羽生市	「食の匠」になることを目標とし、ご飯とみそ汁を中心とした和食が日本の伝統食であることを知る。また和食のおいしい調理の仕方を考えたり、自分なりの工夫をしたりする中で、いろいろな食品(地元の野菜・旬の野菜を含む)をバランスよく組み合わせる大切さを学習する。
53 越谷市	越谷産をはじめ、県内産農産物を優先的に取り入れ、学校へ知らせた。越谷産農産物の指導資料を作成した。(越谷市地場農産物マップ、(越谷市地場農産物マップ、くわい・長ねぎ・小松菜・水菜・ほうれん草・大根・玉葱・白菜・冬瓜・じゃが芋玉ねぎ・古代米・米のリーフレットと放送用資料)
54 久喜市	県内、市内で収穫された農作物を献立に計画的に取り入れ、給食だよりや放送用資料で情報提供した。また、地元産食材を使用した埼玉県の郷土料理を市内統一献立として全小中学校で提供した。
55 八潮市	児童・生徒が様々なアイデアを出し、家庭でおむすびを作り、持参する。給食では地場産長ねぎを使った芋の子汁を提供して、地産地消を体験してもらう。いつもと違った雰囲気でお食事をし、残さず食べようとする意欲を持たせることをねらいとする。
56 三郷市	学校の畑で、地元産物である小松菜を学区に住む農家の方に指導していただき、子ども達が種から植えて育てました。収穫した小松菜は家に持ち帰り食べてもらい、家庭に広めました。また、小松菜を使った蒸しパンを作って農家の方に提供しました。
57 蓮田市	11月の「彩の国ふるさと学校給食月間」について、献立表や給食だより、給食時間の放送等で児童へ周知させた。特に第3週には、地場産物を取り入れた給食や、「彩の国ふるさと学校給食月間献立」を実施し、地場産物は、春菊、小松菜、ほうれん草等の野菜、そして、蓮田産の大豆で作られた「はなみずきみそ」を活用した。
58 幸手市	地元産食材を給食に使用できるよう地元生産者との契約推進学校ファームで収穫した野菜を給食で使用。
59 吉川市	「野菜のパワーを知ろう」野菜クイズ等を用いて、野菜の働きについて学習をし、給食における野菜の喫食の大切さを知らせる。
60 宮代町	献立中に必ず地場産が含まれるよう物資を調整。さらに、放送用資料の説明の中でも、当日使用の地場産物について紹介し、家庭配布の献立表にも地場産物を明記
61 白岡市	彩の国給食月間に合わせ、全校にて白岡市のマスコットキャラクターのなしべえを使用した卵焼きを提案した
62 杉戸町	家庭科の授業で、杉戸町の道の駅、アグリパークゆめすぎと「農産物直売所」について学ぶ。
63 松伏町	家庭配布献立表の材料表記で、埼玉県産食材及び、松伏産食材に(ダイ ヤ)印をつけて知らせた。また、給食便りも活用した。

彩の国ふるさと学校給食月間実施報告（県立学校）

定時制高等学校

	学校名	県立学校の取組
1	浦和高等学校	生徒たちが給食を受け取る時に、カウンターから声をかけることで、苦手な野菜などを食べることに繋がっていく。
2	熊谷高等学校	全校生徒・職員（調理職員も一緒に食べる。）がそろって、給食を摂り、調理職員に感謝状を贈呈したり、給食に関連するクイズを出題するなどイベントとして行った。
3	春日部高等学校	秩父地方の郷土食を再現。マンガを活用した食に関する情報提供。
4	浦和第一女子高等学校	ゆでたてのめん、熱々のスープを提供。
5	久喜高等学校	日必ず一品以上、埼玉県の特産品を用いたメニューや、郷土料理、県産農作物を用いたメニューを提供し、給食コーナーではホワイトボードを使い、そのメニューの説明等を書いた。
6	本庄高等学校	「地域に開かれた学校づくり」の一環として、学校評議員、地元中学校、生徒が勤務する事業所、保護者等を対象に給食試食会を実施した。試食後、調理担当者から「食」に関する講話を行い、給食の意義や調理の際の留意点などを説明し、夜間定時給食に対する理解を深めることができた。
7	小川高等学校	舞茸ご飯、カリフラワーとブロッコリのアリオオーリオなどを提供した。
8	飯能高等学校	行田の郷土おやつ「ゼリーフライ」をおかずとしたメニュー。
9	越ヶ谷高等学校	11月の第3週をふるさと学校給食週間とし、埼玉県の特産品を献立に取り入れられました。また、給食だよりを活用し、郷土食についての話を載せるなど生徒の興味、理解を深めるような内容としました。
10	所沢高等学校	生徒に喜ばれる、手作りデザートを献立に取り組んでいる。
11	草加高等学校	秩父地方の郷土料理を提供した。
12	朝霞高等学校	川越の特産品であるサツマイモで炊き込み御飯とした。
13	狭山緑陽高等学校	保健体育課のホームページに載っている献立を利用した。また、これに合わせるために、業者から県産ねぎの中でも、深谷ねぎを納品するようにお願いした。
14	吉川美南高等学校	毎月、各県の郷土料理を提供特色のある食材を展示、どのような形、色をしているのか触れてみてもらい、実際に調理するとこのような形になることを体験させた。
15	川越工業高等学校	埼玉県メニューを実施していますが今年度新しい埼玉県メニューとして小鹿野町のわらじかつ丼を給食で提供した。
16	川口工業高等学校	11月10日の「川口市の日」に、川口市の郷土料理である鰹物汁を実施した。豆腐、玉ねぎなどの汁の具をゴマ油で炒めた後だし汁を入れると、浮いてきたゴマ油が溶けだすように見えるのが特徴である。
17	大宮工業高等学校	昔よく食べられていた給食を実際に再現し、実施した。また、給食だよりや掲示物を活用し、給食の歴史と今と昔の献立内容の変化を知ってもらい、給食への理解を深めた。
18	大宮商業高等学校	地産地消の推進利用食材のほとんどを埼玉県産物で作りました。
19	上尾高等学校	各月に発行している「給食メニュー表」に地場産物活用強化ウィークを特集して、地元産食材の活用とふるさとへの愛着を深める。カラー版「さいたま農産物マップ」を給食室に掲示した。
20	秩父農工高等学校	本校全日農業科で作られた野菜（6月はじゃがいも、玉ねぎ、にんにく、トマト）11月は白菜、ニンジン、三つ葉、キャベツ）、食品化学科で作られた味噌を使用しその日に使用した食材を食堂のホワイトボードに掲示して生徒に周知した。
21	羽生高等学校	埼玉県北部の地域材料や地域ご飯をメニューに組み込み、生徒が配膳するときに調理員さんがアピール。調理員さんとのコミュニケーションをとる機会となった。
22	戸田翔陽高等学校	保護者への試食会を実施し、郷土料理を紹介した。
23	吹上秋桜高等学校	秩父の料理を提供した。

特別支援学校

	学校名	県立学校の取組
1	特別支援学校 鳩保己一学園	生徒保健委員会を中心に給食週間を行った。6月はかみかみ週間、12月は郷土料理をテーマに、それぞれ子どもたちが調べてきたことを給食中に全校に向けて放送し、食材や料理について理解を深める活動を行った。また、放送内容にあった食材や料理を給食で提供した。
2	特別支援学校 大宮ろう学園	11月号給食だよりに、地元産の食材を取り入れた郷土料理を実施することを載せた。又、当日は「給食室からこんにちは」のおたよりを各クラスに配布し、埼玉県の特産品について、幼稚部、児童生徒へ伝えた。
3	特別支援学校 坂戸ろう学園	埼玉県産人参ゼリーと埼玉県産米「彩のきずな」と宮城県気仙沼漁港から直送してもらったさんま1本を丸ごと食べた。JAいるま野産「彩のきずな」について資料掲示した。学校保健委員会で「お魚料理教室」を実施。給食前には、「魚の栄養」について学習すると共に安全でおいしい食べ方を6年生がプレゼンテーションした。
4	熊谷特別支援学校	児童・生徒向けに、給食で使った埼玉県産の食材についてクイズを作成し、回答してもらおう。
5	越谷特別支援学校	越谷市の農家が作ったねぎ、小松菜、ほうれん草、大根等を週に2回給食で使用した。給食だよりやホームページで、地元産物を使用する日について情報提供を行った。
6	和光特別支援学校	埼玉県の郷土料理や、埼玉県産の食材などを使った献立を提供した。小江戸カレー（じゃが芋の代わりに川越を意識してさつまいもを入れた。）やわらじかつ、川島汁、さきたまボールを提供した。
7	日高特別支援学校	前年度、保護者、職員から募集した「ぼくの私の郷土料理」の中から、6月の給食に出しました。保護者、職員から郷土料理を募集する。児童生徒にとどめて、自分の家の料理が給食の献立になったことによって家庭での話題ともなり、地域の料理や産物を知るきっかけともなる。
8	川越特別支援学校	さつまいもの産地は千葉県が多いが、6月と11月はさつまいもの料理を多く提供した。デザートは川越芋を使用して、その栽培も行われていることを知らせた。特に11月は栄養素の学習にさつまいもをとりあげ、3色分けを学んだ。
9	川口特別支援学校	給食時間に配布する毎日のお手紙に、農家の人の苦労や、調理員さんが、給食を作る時にどのような点に気をつけて作業をしているか、衛生面などに、どれだけ気をつけているかなどを記載し、感謝の心を深める手助けとなるようにした。
10	三郷特別支援学校	生徒たちが、栄養士が作成した原稿を読み聞かせること。
11	和光南特別支援学校	一週間の間、郷土料理や県産農産物を使った献立を出し、内容にあったおたよりをクラスに配布しました。
12	所沢特別支援学校	ふるさと学校給食月間時に、本日の給食に使用されている農作物を食堂のホワイトボードに実物大写真を掲示した。
13	行田特別支援学校	行田の郷土料理の「ゼリーフライ」を提供した。
14	本庄特別支援学校	ふるさと学校給食月間の趣旨に沿って地元産の食材や高等部生徒が作った野菜を利用した給食をし、献立表に記事を載せPRした。また、給食時間に放送担当教員がお昼の放送で話題にしたり、各クラスでは担任が、その旨の給食指導をした。
15	春日部特別支援学校	給食指導時、児童生徒向け郷土料理のリーフレットを各クラスへ配付した。リーフレットを読み、実際に食べることで、児童生徒への理解につながった。
16	上尾特別支援学校	11月中の16献立は、埼玉県の特産品や郷土食を意識的に取り入れた。普段から使用している食材も、意識できるように食材を明記した献立名にし、食材や郷土食についてのおたよりをつけて関心を高められるようにした。家庭配布用の献立表には、短文で紹介した。

17	秩父特別支援学校	給食時にクラスごとに回覧してもらえよう「らんちたいむず」を毎日、作成しました。小学部・中学部・高等部と年齢や障がいの違いのある児童・生徒へ、担任より個々の特性に応じてわかりやすく話をしてもらえようをお願いしました。教職員にも給食に関心を持ってもらえるような内容へと工夫しました。
18	東松山特別支援学校	「さいたま農産物出荷カレンダー」を試食会、給食だより、日々のお便り等で活用しながら、地元産食材、郷土食献立を紹介する取組
19	狭山特別支援学校	保護者向けの試食会で、給食で使用している埼玉県産の食材の紹介を行った。
20	浦和特別支援学校	日々給食室より発行している「食育だより」に、当日使用した埼玉県産の食材のことや郷土料理について載せました。
21	久喜特別支援学校	秩父市の郷土料理、じゃが芋を使った料理（味噌ポテト）を献立に入れ、郷土料理の啓蒙をはかった。
22	大宮北特別支援学校	献立表を利用し、埼玉県産の郷土料理や特産物を使用した献立を紹介。また、食堂前のホワイトボード等も活用し、児童生徒が食への興味を示すきっかけづくりを行った。
23	越谷西特別支援学校	3年前から導入している地元のお米「越谷米」が定着してきた。また、白菜、大根、にんじん、ねぎなど地元の農協の協力を得て、越谷産の野菜の使用量・品目も増えてきている。使用日は、献立名を「越谷野菜の」とし、意識してもらえるようにした。
24	宮代特別支援学校	行田市の郷土料理である「ゼリーフライ」を提供した。
25	騎西特別支援学校	埼玉県の食材、郷土料理、B級グルメを給食で提供。毎回きゅうしょくニュースを発行し、その郷土料理・B級グルメの由来などを全校に伝えた。 <取り上げた食材、郷土料理、B級グルメ> つみっこ、新米（地場産）、彩の国納豆、里芋、小松菜ピラフ、ブロッコリー、みそポテト、豆腐ラーメン、焼き豚ごはん、武蔵野シチュー（小学部が収穫したさつまいもを使用）、いがまんじゅう、ゼリーフライ
26	毛呂山特別支援学校	ふるさとへの理解を深めるために埼玉県を食べようウィークを設けてさまざまな郷土食献立を取り入れました。また、埼玉県でとれる食材も積極的に献立に使用しました。食材や料理については事前に教職員に知らせるとともに毎日発行している給食だよりを使って給食時に各クラスで指導を行っていただきました。栄養士は全クラスをまわり、児童生徒の様子を把握しながら食材カードを使って直接食育指導をしました。
27	川島ひばりが丘特別支援学校	地元の食材である卵を利用し、身近に養鶏場があるということ、スーパーで売っている卵とは色や大きさが違うことなどをアピールし、給食の残菜を減らす試みをしました。
28	上尾かしの木特別支援学校	郷土の献立で、いつもリクエストの多い献立を一週間組み合わせ毎日期待される給食になるように実施した。
29	所沢おおぞら特別支援学校	世界の料理では、各国の公用語の「いただきます。」「ごちそうさま。」を一コマモで各クラスへ配布。給食室へ掲示物を貼り出した。「柿揚げちゃいました」実施日に高等部放送委員会の昼の放送で話をした。高等部放送委員会の協力で6月・11月と昼の放送で話ができた。
30	深谷はばたき特別支援学校	学校ホームページに、給食の献立名と写真を載せました。また、献立表にも6月・11月がふるさと学校給食月間であることや、県産の食材・郷土料理等の説明を載せました。
31	蓮田特別支援学校	給食便りに給食では埼玉県産の米や味噌を使用していることを知らせ、長寿の秘訣日本型食生活の良さをアピールした。
32	草加かがやき特別支援学校	秩父地方の郷土料理である『かてめし』を給食に取り入れしました。かんぴょうやきざみ昆布など、普段あまり食べ慣れていない食材を使用しましたが、皆興味を持ってくれたように思います。残菜もとても少なかったです。

14 資料

(1) 公立学校施設整備費補助金(学校給食施設整備費)等交付状況

公立学校施設整備費補助金(学校給食施設整備費)交付状況

(単位:千円)

区分	平成17年度	平成18年度	
単 独 校 調理場施設	さいたま市(与野東中学校)(更) 7,722	さいたま市(鈴谷小学校)(更) 10,860	
	"(")(附) 2,380	"(")(附) 3,250	
	"(与野西中学校)(更) 7,722	"(与野南小学校)(更) 7,240	
	"(")(附) 2,380	"(")(附) 2,160	
	"(八王子中学校)(更) 6,154	"(日進北小学校)(更) 12,308	
	"(")(附) 1,836	"(")(附) 3,740	
	"(大宮八幡中学校)(更) 9,375		
	"(")(附) 2,800		
	所沢市(中富小学校)(更) 7,722		
	"(")(附) 2,380		
	春日部市(武里南小学校)(更) 13,846		
	"(")(附) 4,144		
	草加市(草加中学校)(更) 7,722		
	"(")(附) 2,380		
	戸田市(美谷本小学校)(更) 6,154		
	"(")(附) 1,836		
	共同調理場 施設	三郷市(第三セ) (更) 34,101	
		"(") (附) 10,115	
毛呂山町(毛呂山セ) (更) 34,101			
"(") (附) 5,138			
菖蒲町(菖蒲セ) (更) 27,057			
"(") (附) 5,666			
川越市(菅間セ) (更) 118,728			
"(") (附) 7,495			
"(") (附) 54,166			
大井町(大井セ) (更) 67,252			
"(") (附) 30,766			
衛生管理 強化学業(共)	さいたま市(岩槻セ) 2,959	鶴ヶ島市(第一セ) 918	
	所沢市(第3セ) 434	飯能市(第一小学校) 3,087	
	伊奈町(第一セ) 268		
学校食堂施設	春日部市(武里南小学校) 15,590		
	伊奈町(小針北小学校) 5,466		
合計	505,855	43,563	

凡例 (更)更新事業、(附)附帯施設の整備事業

安全・安心な学校づくり交付金(学校給食施設)交付状況

(単位:千円)

区分	平成18年度	平成19年度
単 独 校 調理場施設	さいたま市 (浦和中学校) (新) 21,242	さいたま市 (与野八幡小学校) (改) 21,409
	" (辻南小学校) (新) 17,931	" (柏陽中学校) (改) 22,644
	所沢市 (中央小学校) (改) 11,756	" (つばさ小学校) (新) 4,227
	" (富岡小学校) (改) 1,398	所沢市 (富岡小学校) (改) 22,998
	草加市 (谷塚小学校) (改) 13,996	" (牛沼小学校) (改) 3,430
	戸田市 (戸田第一小学校) (改) 13,996	戸田市 (美女木小学校) (改) 29,127
	和光市 (新倉小学校) (新) 1,924	和光市 (新倉小学校) (新) 3,744
	" (") (改) 5,714	" (") (改) 11,120
	新座市 (第二中学校) (新) 8,300	
共同調理場 施設		本庄上里組合 (本庄上里七) (新) 5,000
		" (") (改) 34,694
合計	87,957	166,693

区分	平成20年度	平成21年度
単 独 校 調理場施設	さいたま市 (つばさ小学校) (新) 49,998	川口市 (本町小学校) (新) 2,714
	" (西原中学校) (改) 24,488	" (") (改) 19,491
	川口市 (本町小学校) (新) 175	" (元郷南小学校) (新) 746
	" (") (改) 1,052	" (") (改) 1,293
	所沢市 (牛沼小学校) (改) 29,903	戸田市 (笹目東小学校) (新) 7,255
	草加市 (高砂小学校) (新) 5,154	" (") (改) 48,450
	" (") (改) 20,505	朝霞市 (朝霞第四小学校) (新) 1,830
	戸田市 (戸田東小学校) (新) 2,935	" (") (改) 12,440
	" (") (改) 5,154	朝霞市 (朝霞第五小学校) (新) 3,291
	和光市 (新倉小学校) (新) 4,630	" (") (改) 16,782
	" (") (改) 33,954	和光市 (大和中学校) (改) 21,799
	" (大和中学校) (改) 8,661	本庄市 (児玉中学校) (新) 382
		" (") (改) 1,278
		さいたま市 (岩槻小学校) (改) 21,150
	" (慈恩寺小学校) (改) 21,150	
	" (徳力小学校) (改) 20,059	
	" (慈恩寺中学校) (改) 17,166	
	草加市 (松原小学校) (新) 670	
	" (") (改) 3,836	
	上尾市 (富士見小学校) (改) 3,452	
	美里町 (美里中学校) (改) 9,853	
共同調理場 施設	本庄上里組合 (本庄上里七) (新) 19,237	狭山市 (入間川学校給食七) (改) 86,037
	" (") (改) 134,290	" (柏原学校給食七) (改) 82,295
	横瀬町 (学校給食調理場) (新) 1,700	
	" (") (改) 39,721	
合計	340,136	444,840

区分	平成22年度		
単 独 校 調理場施設	さいたま市	(太田小学校)	(改) 26,091
	"	(川通小学校)	(改) 24,938
	"	(桜山中学校)	(改) 23,776
	"	(美園小学校)	(新) 10,809
	"	(さくら草特別支援学校)	(新) 4,320
	川口市	(元郷南小学校)	(新) 8,617
	"	(")	(改) 12,014
	本庄市	(児玉中学校)	(新) 3,703
	"	(")	(改) 20,239
	草加市	(松原小学校)	(新) 2,273
	"	(")	(改) 9,876
	戸田市	(新曽北小学校)	(新) 3,342
	"	(")	(改) 13,723
	蓮田市	(平野小学校)	(新) 1,579
	"	(")	(改) 9,482
	春日部市	(東中学校)	(新) 1,480
	"	(")	(改) 5,921
上尾市	(富士見小学校)	(改) 29,472	
共同調理場 施設	加須市	(学校給食センター)	(改) 5,121
	戸田市	(学校給食センター)	(改) 47,362
合計	264,138		

凡例 (新) 新增築、(改) 改築
金額は、充当額

学校施設環境改善交付金(学校給食施設)交付状況

(単位:千円)

区分	平成23年度	平成24年度
単 独 校 調理場施設	さいたま市 (美園小学校) (新) 10,448	さいたま市 (上里小学校) (改) 10,226
	" (さくら草特別支援学校) (新) 4,857	" (岩槻中学校) (改) 15,194
	" (慈恩寺中学校) (新) 17,166	" (栄小学校) (改) 1,896
	" (太田小学校) (新) 26,580	" (河合小学校) (改) 1,811
	" (川通小学校) (新) 25,581	" (東岩槻小学校) (新) 3,144
	" (桜山中学校) (改) 24,452	" (城北小学校) (新) 4,720
	上尾市 (富士見小学校) (改) 29,472	" (西原小学校) (新) 4,720
	川口市 (青木中央小学校) (新) 383	" (川通中学校) (改) 1,473
	" (") (改) 5,242	" (城北中学校) (新) 2,235
	春日部市 (東中学校) (新) 5,000	川口市 (青木中央小学校) (新) 1,678
	" (") (改) 25,600	" (") (改) 24,679
	戸田市 (笹目小学校) (新) 1,847	草加市 (栄小学校) (新) 411
	" (") (改) 9,449	" (") (改) 1,774
		北本市 (西中学校) (新) 1,599
		" (") (改) 14,282
		鴻巣市 (屈巢小学校) (新) 841
		" (") (改) 7,561
		" (共和小学校) (新) 659
		" (") (改) 7,561
		" (広田小学校) (新) 938
	" (") (改) 9,450	
	春日部市 (東中学校) (新) 5,000	
	" (") (改) 25,600	
共同調理場 施設	加須市 (学校給食センター) (新) 4,328	川口市 (学校給食センター) (新) 726
	加須市 (学校給食センター) (改) 97,701	川口市 (学校給食センター) (改) 14,665
	戸田市 (学校給食センター) (新) 3,876	
	戸田市 (学校給食センター) (改) 55,855	
合計	347,837	162,843

凡例 (新) 新增築、(改) 改築
金額は、充当額

区分	平成25年度		
単 独 校 調理場施設	さいたま市	(栄小学校)	(改) 22,429
	"	(河合小学校)	(改) 12,786
	"	(東岩槻小学校)	(改) 10,812
	"	(城北小学校)	(改) 14,563
	"	(西原小学校)	(改) 16,416
	"	(川通中学校)	(改) 14,033
	"	(城北中学校)	(改) 16,145
	"	(城南小学校)	(改) 36,661
	"	(柏崎小学校)	(改) 8,084
	"	(和戸小学校)	(改) 6,948
	"	(城南中学校)	(改) 2,306
	草加市	(栄小学校)	(新) 4,868
	"	(")	(改) 28,906
	蓮田市	(蓮田中央小学校)	(新) 908
	"	(")	(改) 10,571
	鴻巣市	(下忍小学校)	(新) 3,763
	"	(")	(改) 21,594
	"	(大芦小学校)	(新) 1,762
	"	(")	(改) 13,753
	桶川市	(川田谷小学校)	(改) 20,235
北本市	(北本中学校)	(新) 5,455	
"	(")	(改) 25,801	
深谷市	(榛澤小学校)	(改) 20,516	
"	(本郷小学校)	(改) 20,921	
共同調理場 施 設	川口市	(学校給食センター)	(新) 9,252
	"	(学校給食センター)	(改) 370,378
	鶴ヶ島市	(学校給食センター)	(新) 9,977
	"	(学校給食センター)	(改) 233,367
合計	963,210		

公立学校施設災害復旧費国庫負担金(学校給食施設)交付状況

(単位:千円)

区分	平成23年度	
共同調理場 施 設	川越市	(学校給食センター) 5,496
合計	5,496	

公立諸学校建物其他災害復旧費国庫負担金(学校給食施設)交付状況

(単位:千円)

区分	平成25年度	
共同調理場 施 設	越谷市	(学校給食センター) 318,218
合計	318,218	

凡例 (新) 新增築、(改) 改築

金額は、充当額

準要保児童生徒援助費補助金(学校給食費)交付状況

ア 市町村立小・中学校の補助金交付額・援助費実績額

年度	補助金交付額	援助実績額
平成18年度		23億8,405万5千円
平成19年度		23億9,364万2千円
平成20年度		24億6,547万4千円
平成21年度		25億8,726万0千円
平成22年度		27億3,702万5千円
平成23年度		28億5,176万7千円
平成24年度		29億 77万1千円
平成25年度		28億8,930万0千円
平成26年度		29億0,009万7千円

イ 市町村立小・中学校の援助人員の推移

(単位:人)

年度	援助人員		
	小学校	中学校	合計
平成18年度	38,364	19,380	57,744
平成19年度	37,528	20,333	57,861
平成20年度	37,908	21,630	59,538
平成21年度	39,368	22,990	62,358
平成22年度	41,483	24,455	65,938
平成23年度	42,606	25,580	68,186
平成24年度	41,767	25,702	67,469
平成25年度	41,286	25,679	66,965
平成26年度	42,404	26,251	68,655

平成17年度から、国庫補助金が廃止され、税源移譲されたため、各設置者の単独事業となっている。

被災児童生徒就学支援等臨時特例交付金(医療費・学校給食費)交付状況

ア 市町村への交付実績額(医療費及び給食費)

年度	補助金交付額	援助実績額
平成23年度		24,002,000円
平成24年度		21,581,000円
平成25年度		17,874,000円
平成26年度		15,912,000円

イ 市町村への交付実績対象者数(給食費)

(単位:人)

年度	援助人員		
	小学校	中学校	合計
平成23年度	574	221	795
平成24年度	363	146	509
平成25年度	304	116	420
平成26年度	256	111	367

東日本大震災により被災し経済的理由により就学等が困難な児童・生徒等が対象医療費・給食費それぞれの補助対象経費を合算した額に対し交付決定される。

(2) 学校給食関係研究委嘱校(平成元年以降の文部科学省及び県教育委員会委嘱校)

年度	埼玉県教育委員会委嘱	文部科学省委嘱
平成元	都幾川村立平小学校 (感謝の心を育てる学校給食)	春日部市立沼端小学校 (好ましい人間関係を育て心身の健康づくりを目指した給食指導)
2	飯能市立東吾野小学校 (豊かな心を育てる学校給食ーみんなで工夫する楽しい会食)	
3	行田市立星宮小学校 (健康で心豊かな子供を育てる学校給食)	
4	菖蒲町立菖蒲小学校 (健康で心豊かな子供を育てる学校給食)	
5	児玉町立共和小学校 (望ましい食習慣を育む学校給食)	
6	草加市立谷塚中学校 (豊かな心を育む学校給食)	
7	小鹿野町立小鹿野小学校 (望ましい食習慣を身に付け、好ましい人間関係の育成を図る給食指導)	
8	熊谷市立別府中学校 (好ましい食習慣を身に付け、心豊かな生徒の育成を図る学校給食)	
9	所沢市立清進小学校 (学校教育目標「すすんで学ぶ子」の具体化のための学校給食指導はどうあるべきか)	
10	鶴ヶ島市立藤中学校 (豊かな心とからだを育む学校給食)	
11	熊谷市立佐谷田小学校 (豊かな心としょうぶな体を育てる給食指導)	
12	庄和町立葛飾中学校 (自ら学び、進んで健康づくり)	
13	秩父市立影森小学校 (元気モリモリ、笑顔が生まれる影小っ子)	
14	川島町立川島中学校 (豊かな心と体を育む学校給食)	大和町教育委員会(元和小) 文科省・県委嘱 (地域連携を基盤とした生活習慣の定着をめざす童謡のふる里おおとねの健康教育)
15	新座市教育委員会 (東野小・第二中) 日体健・県委嘱	伊奈町教育委員会 (安全かつ安心な学校給食体制をつくるために)
16	(豊かな心と健康な体をもち、進んで活動する子どもをめざして)	所沢市教育委員会 文科省 (安全かつ安心な学校給食の提供)
17	伊奈町立小室小学校 (朝食からはじめる健康づくり) 伊奈町立伊奈中学校 (") 八潮市立八潮中学校 (")	伊奈町教育委員会 (学校を中心とした食育推進事業) 越谷市教育委員会 (") 羽生市教育委員会 (安全かつ安心な学校給食推進事業) 幸手市教育委員会スポーツ振興課 (心身ともに健康な体をつくる食育教育)
18	鳩ヶ谷市立辻小学校 (学校給食における学校・家庭・地域の連携推進事業)	川口市教育委員会 (心身共に健康な子どもの育成)
19	鳩ヶ谷市教育委員会	鳩ヶ谷市教育委員会
20	(心豊かに生きる力を育む食育)	(学校給食における学校・家庭・地域の連携推進事業)
20	春日部市教育委員会 (子どもの健康を育み、学校・家庭・地域の連携を図る総合食育の推進)	春日部市教育委員会 (子どもの健康を育む総合食育推進事業)
21	鳩ヶ谷市教育委員会 上尾市教育委員会 所沢市教育委員会 (栄養教諭を中核とした食育推進事業)	鳩ヶ谷市教育委員会 上尾市教育委員会 所沢市教育委員会 (栄養教諭を中核とした食育推進事業)
22	川口市教育委員会 (栄養教諭を中核とした食育推進事業)	川口市教育委員会 (栄養教諭を中核とした食育推進事業)
23	羽生市教育委員会 (栄養教諭を中核とした食育推進事業)	羽生市教育委員会 (栄養教諭を中核とした食育推進事業)
24	三郷市教育委員会 (栄養教諭を中核とした食育推進事業)	三郷市教育委員会 (栄養教諭を中核とした食育推進事業)
25	春日部市教育委員会 (栄養教諭を中核とした食育推進事業)	春日部市教育委員会 (栄養教諭を中核とした食育推進事業)
26		花咲徳栄高等学校 (スーパー食育スクール事業)

(3) 学校給食優良学校等
文部科学省大臣表彰校等

年度	学 校 名 簿		
昭和33年	大宮市立 東小学校	飯能市立 飯能第一小学校	
34年	秩父市立 秩父第一小学校		
35年	草加市立 高砂小学校	行田市立 太田西小学校	
36年	大宮市立 大宮南小学校	深谷市立 幡羅小学校	
37年	浦和市立 仲本小学校	所沢市立 三ヶ島小学校	
38年	川口市立 幸町小学校	春日部市立 粕壁小学校	
39年	川越市立 月越小学校	小川町立 大河小学校	
40年	与野市立 上落合小学校	児玉町立 金屋小学校	
41年	深谷市立 藤沢小学校	川口市立 前川小学校	
42年	飯能市立 北川小学校	小川町立 小川小学校	
43年	越谷市立 大沢小学校	豊里村立 豊里中学校	県立 鴻巣高等学校
44年	羽生市立 手子林小学校	所沢市立 東中学校	県立 小鹿野高等学校
45年	富士見町立 南畑小学校	妻沼町立 妻沼東小学校	吉見村立 東第一小学校
46年	飯能市立 西川小学校	栗橋町立 栗橋東小学校	大利根町立 大利根中学校
47年	深谷市立 明戸小学校	岩槻市立 太田小学校	美里村立 大沢小学校
48年	北本市立 石戸小学校	所沢市立 山口中学校	都幾川村立 大柵第一小学校
49年	春日部市立 内牧小学校	加須市立 三保小学校	皆野町立 金沢小学校
50年	江南町立 江南小学校	三郷市立 彦成小学校	大滝村立 大滝小学校
51年	庄和町立 富多小学校	深谷市立 大寄中学校	北川辺町立 西小学校
52年	熊谷市立 桜木小学校	吉見町立 東第二小学校	岩槻市立 新和小学校
53年	坂戸市立 浅羽野小学校	新座市立 新座小学校	児玉町立 秋平小学校
54年	川口市立 原町小学校	志木市立 志木小学校	岡部町立 本郷小学校
		(特別表彰)	
55年	川里町立 屈巢小学校	秩父市立 秩父第一小学校	蓮田市立 蓮田南小学校
	与野市立 鈴谷小学校	妻沼町立 妻沼小学校	
	越谷市立 宮本小学校		
56年	草加市立 新栄小学校	上尾市立 原市小学校	狭山市立 狭山台南小学校
	越生町立 越生中学校		
57年	大宮市立 宮原小学校	秩父市立 浦山小学校	県立 秩父農工高等学校
58年	幸手町立 八代小学校	秩父市立 大田小学校	川口市立 本町小学校
59年	東秩父村立 東小学校	北本市立 東小学校	熊谷市立 学校給食センター
60年	浦和市立 木崎小学校	羽生市立 新郷第一小学校	日高町 第二学校給食センター
61年	川口市立 青木中央小学校	草加市立 谷塚小学校	朝霞市 学校給食センター
			浜崎共同調理場
62年	川口市立 芝西小学校	江南町立 江南南小学校	越谷市立 南越谷小学校
63年	上尾市立 上尾小学校	鶴ヶ島町立 新町小学校	鷲宮町立 上内小学校
平成元年	桶川市立 桶川南小学校	鷲宮町立 西中学校	
2年	上尾市立 芝川小学校	都幾川村立 平小学校	春日部市立 沼端小学校
	越谷市立 千間台中学校		
3年	浦和市立 常盤小学校	上尾市立 大石小学校	北本市立 南小学校
	鷲宮町立 学校給食センター		
4年	川口市立 前川東小学校	飯能市立 東吾野小学校	越谷市立 大相模中学校
5年	浦和市立 大谷場小学校	春日部市立 正善小学校	菑浦町立 菑浦小学校
	(財)埼玉県学校給食会	橋本かよ子(越谷市教育委員会)	
6年	川口市立 原町小学校	上尾市立 原市南小学校	越谷市立 大袋小学校
	埼玉県学校給食センター-研究協議会	永井和子(新座市教育委員会)	
7年	児玉町立 共和小学校	深谷市立 深谷小学校	
	埼玉県高等学校給食研究会	斉藤和子(本庄上里学校給食センター)	埼玉大学教育学部附属小学校
8年	浦和市立 文蔵小学校	上尾市立 東小学校	
	埼玉県学校栄養士研究会	河野すみ子(桶川市立加納中学校)	草加市立 谷塚中学校
9年	浦和市立 善前小学校	小鹿野町立 小鹿野小学校	
	朝倉茂男((財)川口市学校給食協会局次長)		埼玉県学校給食研究会
10年	浦和市立 大久保小学校		
11年	浦和市立 仲本小学校	上尾市立 上平小学校	所沢市立 清進小学校
12年	浦和市立 大牧小学校	上尾市立 中央小学校	深谷市立 深谷中学校
13年	川口市立 並木小学校	さいたま市立 高砂小学校	羽生市 学校給食センター
	相上興信(川口市教育委員会教育長)	秩父市立 影森小学校	
14年	さいたま市立 尾間木小学校	川口市立 本町小学校	深谷市立 上柴東小学校
	細谷重磨((財)埼玉県学校給食会)		
15年	川口市立 芝西小学校	川口市立 前川東小学校	
16年	鳩ヶ谷市立 鳩ヶ谷小学校	朝霞市学校給食センター-溝沼共同調理場	
17年	川口市立原町小学校		
18年	さいたま市立美園中学校	川越市立菅間学校給食センター	
19年	全国農業協同組合埼玉県本部		
20年	春日部市立 武里南小学校	桑原憲一(川口市立榛松中学校長)	高鷲幸助((財)埼玉県学校給食会)前常務理事事務局長
21年	春日部市立 立野小学校		
22年	川口市立 芝富士小学校	春日部市立 八木崎小学校	

(3) 学校給食優良学校等
文部科学省大臣表彰校等

年度	学 校 名 簿		
23年	島村幸代(県立川島ひばりが丘 特別支援学校担当課長)	伊奈町立 小室小学校	さいたま市立 三橋小学校
24年	川口市立 本町小学校	春日部市立 上沖小学校	三郷市立 鷹野学校給食センター
25年	春日部市立 内牧小学校		
26年	春日部市立武里西小学校		

県教育長表彰校

年 度	優 良 学 校	努 力 学 校
昭和49年度	川島町立三保谷小学校・大滝村立大滝小学校・大利根町立東小学校 三郷市立彦成小学校・江南村立江南中学校	
50年	川口市立原町小学校・大宮市立見沼小学校・川越市立川越小学校 神泉村立阿久原小学校・北川辺町立西小学校・庄和町立富多小学校 深谷市立大寄中学校	
51年	熊谷市立桜木小学校・吉見町立東第二小学校	
52年	新座市立新座小学校・坂戸市立朝羽野小学校 狭山市立狭山台南小学校・嵐山町立菅谷小学校 秩父市立浦山小学校・児玉町立秋平小学校・妻沼町立妻沼小学校	
53年	志木市立志木小学校・大宮市立宮原小学校・小川町立竹沢小学校 岡部町立本郷小学校・川里村立屈巢小学校・蓮田市立蓮田南小学校	
54年	与野市立鈴谷小学校・上尾市立原市小学校・東秩父村立東小学校 越谷市立宮本小学校・熊谷市立富士見中学校	
55年	草加市立新栄小学校・北本市立東小学校・越生町立越生中学校	
56年	熊谷市立熊谷南小学校・騎西町立種足小学校 春日部市立大畑小学校	
57年	川口市立本町小学校・秩父市立大田小学校・幸手町立八千代小学校	
58年	浦和市立木崎小学校・川口市立上青木小学校	
59年	川口市立並木小学校・羽生市立新郷第一小学校・県立秩父養護学校	
60年	川口市立青木中央小学校・草加市立谷塚小学校	
61年	川口市立芝西小学校・大宮市立大谷小学校・江南町立江南南小学校 越谷市立南越谷小学校・県立小鹿野高等学校	
62年	上尾市立上尾小学校・鶴ヶ島町立新町小学校・深谷市立幡羅小学校 越谷市立平方小学校・鷲宮町立上内小学校	
63年	桶川市立桶川南小学校・都幾川村立平小学校・熊谷市立中条小学校 春日部市立沼端小学校・鷲宮町立西中学校	
平成元年	浦和市立常盤小学校・川口市立飯仲小学校・上尾市立芝川小学校 深谷市立桜ヶ丘小学校・越谷市立千間台中学校	川口市立戸塚中学校・熊谷市立別府小学校・加須市立加須西中学校・春日部市立八木崎小学校 久喜市立江面第二小学校
2年	上尾市立大石小学校・北本市立南小学校・久喜市立江面第二小学校 越谷市立大相模中学校	浦和市立土合小学校・川口市立前川東小学校・春日部市立正善小学校
3年	浦和市立大里小学校・川口市立飯仲小学校・川口市立前川東小学校 上尾市立東町小学校・飯能市立東吾野小学校 春日部市立正善小学校	川越市立霞ヶ関北小学校・深谷市立藤沢小学校・庄和町立富田小学校
4年	浦和市立大谷場小学校・川口市立原町小学校 上尾市立原市南小学校・春日部市立粕壁小学校 幸手市立栄第一小学校・菖蒲町立菖蒲小学校	川越市立中央小学校・東松山市立新明小学校・久喜市立江面第二小学校
5年	浦和市立野田小学校・上尾市立瓦葺小学校・行田市立星宮小学校 春日部市立緑小学校・越谷市立大袋小学校	所沢市立東所沢小学校・熊谷市立星宮小学校・児玉町立本泉小学校
6年	浦和市立文蔵小学校・児玉町立共和小学校・深谷市立深谷小学校 越谷市立大沢小学校	川口市立飯仲小学校・上尾市立上平北小学校・川越市立武蔵野小学校
7年	浦和市立善前小学校・川口市立前川東小学校・上尾市立東小学校 草加市立谷塚中学校	川口市立東本郷小学校・川口市立飯仲小学校・入間市立藤沢小学校・久喜市立江面第二小学校

年 度	優 良 学 校	努 力 学 校
平成 8 年	浦和市立大久保小学校・川口市立並木小学校・川口市立飯仲小学校 小鹿野町立小鹿野小学校・上尾市立東中学校	川口市立芝西小学校・越谷市立大沢小学校・幸手市立幸手東小学校 川口市立領家中学校・川口市立戸塚中学校
9 年	浦和市立仲本小学校・川口市立青木中央小学校 上尾市立原市小学校	川口市立本町小学校・川口市立領家小学校・久喜市立本町小学校・玉川村立玉川中学校・熊谷市立別府中学校・深谷市立幡羅中学校
1 0 年	浦和市立大牧小学校・川口市立芝西小学校・上尾市立上平小学校 所沢市立清進小学校	浦和市立中島小学校・川口市立芝園小学校・久喜市立本町小学校・越谷市立荻島小学校・浦和市立大原中学校
1 1 年	浦和市立高砂小学校・上尾市立中央小学校・越谷市立大袋東小学校 深谷市立深谷中学校	川口市立芝富士小学校・久喜市立本町小学校・川口市立元郷中学校 浦和市立尾間木中学校
1 2 年	浦和市立尾間木小学校・川口市立並木小学校・与野市立大戸小学校 秩父市立影森小学校	川口市立東領家小学校・上尾市立東小学校・浦和市立白幡中学校・県立盲学校
1 3 年	さいたま市立芝川小学校・川口市立本町小学校 熊谷市立佐谷田小学校・深谷市立上柴東小学校	川口市立新郷東小学校・桶川市立川田谷小学校・久喜市立江面第一小学校・鷲宮町立上内小学校・庄和町立葛飾中学校・県立盲学校
1 4 年	川口市立芝西小学校・川口市立前川東小学校	さいたま市立北浦和小学校・久喜市立清久小学校・川口市立十二月田中学校・伊奈町立伊奈中学校
1 5 年	川口市立前川小学校・鳩ヶ谷市立鳩ヶ谷小学校	さいたま市立大久保小学校・伊奈町立小室小学校・川口市立原町小学校・久喜市立江面第一小学校 川口市立元郷中学校・県立浦和高等学校(定)
1 6 年	川口市立原町小学校・さいたま市立蓮沼小学校	久喜市立本町小学校・川口市立上青木小学校・川口市立幸並中学校
1 7 年	川口市立並木小学校・川口市立戸塚南小学校 ・さいたま市立美園中学校	久喜市立青葉小学校・鶴ヶ島市立藤小学校・川口市立芝小学校・さいたま市立土合小学校・さいたま市立仲本小学校・川口市立幸並中学校
1 8 年	川口市立前川小学校・川口市立新郷小学校・川口市立芝園小学校 春日部市立武里南小学校・埼玉県立川島ひばりが丘養護学校	川口市立前川東小学校・菫蒲町立菫蒲小学校・さいたま市立沼影小学校・久喜市立江面第一小学校・杉戸町立杉戸第三小学校・川口市立幸並中学校・県立秩父農工科学高等学校(定)
1 9 年	川口市立並木小学校・川口市立前川東小学校・春日部市立立野小学校 さいたま市立宮前小学校・越谷市立越ヶ谷小学校 川口市立青木中央小学校	さいたま市立針ヶ谷小学校・川口市立新郷東小学校・川口市立安行東中学校・さいたま市立尾間木小学校・さいたま市立与野南小学校 さいたま市立植水中学校・久喜市立太田小学校
2 0 年	川口市立芝富士小学校・川口市立戸塚南小学校・川口市立本町小学校 春日部市立八木崎小学校・さいたま市立尾間木小学校 鳩ヶ谷市立辻小学校・さいたま市立田島中学校	上尾市立中央小学校・上尾尾山台小学校・川口市立領家小学校・久喜市立江面第二小学校・さいたま市立日進北小学校・戸田市立芦原小学校・川口市立榛松中学校・川口市立戸塚西中学校
2 1 年	伊奈町立小室小学校・川口市立神根小学校 川口市立幸町小学校・川口市立舟戸小学校 さいたま市立日進北小学校・新座市立第六中学校	上尾市立尾山台小学校・川口市立上青木南小学校・さいたま市立与野南小学校・戸田市立美谷本小学校・新座市立石神小学校・川口市立幸並中学校・久喜市立久喜東中学校

年 度	優 良 学 校	努 力 学 校
平成 2 2 年	川口市立芝富士小学校・川口市立並木小学校・川口市立本町小学校 川口市立前川東小学校・深谷市立深谷小学校 埼玉県立川島ひばりが丘特別支援学校	加須市立高柳小学校・川口市立上青木南小学校・川口市立戸塚南小学校・北本市立東小学校・さいたま市立三橋小学校・戸田市立芦原小学校・川口市立戸塚西中学校・戸田市立戸田中学校
2 3 年	春日部市立上沖小学校・川口市立幸町小学校 川口市立新郷小学校・川口市立戸塚南小学校 さいたま市立三橋小学校・さいたま市立田島中学校	上尾市立東小学校・川口市立上青木南小学校・久喜市立栗橋南小学校・さいたま市立与野八幡小学校 戸田市立戸田東小学校・新座市立野火止小学校・川口市立元郷中学校
2 4 年	春日部市立内牧小学校・川口市立芝富士小学校 川口市立本町小学校・北本市立南小学校 さいたま市立高砂小学校	川口市立芝西小学校・川口市立並木小学校・さいたま市立与野西北小学校・所沢市立明峰小学校 戸田市立戸田東小学校・戸田市立新曽北小学校・深谷市立豊里小学校・本庄市立児玉小学校
2 5 年	春日部市立武里西小学校 川口市立青木中央小学校 川口市立里小学校 川口市立差間小学校 川口市立前川東小学校 羽生市立新郷第一小学校 深谷市立上柴東小学校	上尾市立上平小学校 北本市立北小学校 熊谷市立江南北小学校 さいたま市立針ヶ谷小学校 さいたま市立与野西北小学校 川口市立幸並小学校 川口市立鳩ヶ谷中学校 さいたま市立指扇中学校
2 6 年	桶川市立桶川東小学校 川口市立芝西小学校 川口市立本町小学校 川口市立元郷南小学校 さいたま市立針ヶ谷小学 戸田市立笹目東小学校 戸田市立戸田第一小学校	上尾市立上平小学校 久喜市立江面第二小学校 戸田市立戸田東小学校 春日部市立東中学校 川口市立幸並中学校 川口市立鳩ヶ谷中学校 さいたま市立大砂土中学校 さいたま市立指扇中学校 富士見市立富士見特別支援学校

(4) 平成26年度学校給食関係行事

実施月	学校給食関係行事	開催地
4月		
5月	関東甲信越静ブロック学校給食研究協議会(5/16)	静岡市
6月	学校給食衛生管理講習会(6/4)	さいたま市
7月	第1回食育推進リーダー育成研修会(栄養教諭等)(7/29) 全国栄養教諭・学校栄養職員研究大会(7/30～8/1)	さいたま市 福井市
8月	食の安全に関する調理員講習会(8/5～6) 埼玉県学校栄養士夏期研修会(8/7～8/8) 第2回食育推進リーダー育成研修会(教諭等)(8/19) 県立学校学校給食研修会(8/12)	東京都渋谷区 さいたま市 さいたま市 北本市
9月	牛乳食育研修会(10/24～25)	東京都豊島区
10月	食育指導力向上授業研究協議会(10/16)	和光市
11月	食育指導力向上授業研究協議会(11/13) 彩の国学校給食研究大会(11/25) 食育指導力向上授業研究協議会(11/19) 食育指導力向上授業研究協議会(11/20) 全国学校給食研究協議大会(11/20～21) 食育指導力向上授業研究協議会(11/28)	毛呂山町 さいたま市 桶川市 秩父市 山口市 蓮田市
12月		
1月	埼玉県学校健康教育推進大会(1/30)	さいたま市
2月		
3月		

(5) 平成26年度各講習会等実施内容

講習会等	実施内容
学校給食 衛生管理講習会 6/4(水) 埼玉会館小ホール 350人参加	(1)講演「ウイルス性食中毒を起こさないために」 講師 埼玉県衛生研究所 ウイルス担当 担当部長 篠原 美千代 氏 (2)講演「ヒスタミンによる食中毒を御存知ですか？」 講師 大妻女子大学 家政学部 教授 堀江 正一 氏 (3)説明 埼玉県食品衛生監視指導計画に基づく施設指導について 担当 埼玉県保健医療部食品安全課 主幹 坂梨 栄二 氏
彩の国 学校給食研究大会 11/25(火) 埼玉会館 小ホール 363人参加	(1)学校給食調理コンクール表彰式 (2)実践発表 研究主題「春日部市における食育の取組」 発表者 春日部市立内牧小学校 栄養教諭 横川一美 (3)講演「世界が称賛した日本の学校給食制度」 - 食育の充実のために求められること - 講師 淑徳大学 看護栄養学部 客員教授 田中 延子氏