




彩の国  
埼玉県

# 埼玉の学校給食

平成20年度



埼玉県のマスコット コバトン

埼玉県教育委員会

# 目 次

|                                      |    |
|--------------------------------------|----|
| 平成20年度 本県における学校給食の推移 .....           | 1  |
| 1 学校給食の実施状況 .....                    | 2  |
| 2 調理方式別による実施状況 .....                 | 3  |
| 3 学校給食費 .....                        | 13 |
| 4 米飯給食の実施状況(公立学校) .....              | 18 |
| 5 栄養摂取状況 .....                       | 21 |
| 6 栄養教諭・学校栄養職員の配置状況 .....             | 23 |
| 7 学校給食調理員の配置状況 .....                 | 27 |
| 8 学校給食業務外部委託状況 .....                 | 29 |
| 9 学校給食用牛乳 .....                      | 30 |
| 10 調理場の衛生管理状況 .....                  | 31 |
| 11 食器用洗剤使用状況 .....                   | 33 |
| 12 残滓処理状況 .....                      | 33 |
| 13 食器具の使用状況 .....                    | 34 |
| 14 特色ある学校給食活動の状況 .....               | 35 |
| 15 資料                                |    |
| (1)公立学校施設整備費補助金等交付状況 .....           | 39 |
| (2)学校給食関係研究委嘱校 .....                 | 42 |
| (3)学校給食優良学校等(文部科学大臣表彰及び県教育長表彰) ..... | 43 |
| (4)平成20年度学校給食関係行事 .....              | 46 |
| (5)平成20年度各講習会等実施内容 .....             | 47 |

## 利用上の留意事項

- 1 図表等の各数値は、「学校給食実施状況等調査」(平成20年5月1日現在)を参考に作成したものである。
- 2 市町村名・学校名は、平成20年5月1日現在のものである。
- 3 数字の単位未満は、四捨五入することを原則とした。
- 4 時系列の表については、ある時期以前の分を省いて掲載した。
- 5 その他
  - 「公立」……県立及び市町村立
  - 毎年調査しない内容については、以前の結果を再掲した。
  - 図表ごとの留意点は、それぞれの欄外に記入した。
- 6 掲載内容についての問い合わせ先  
教育局県立学校部保健体育課学校給食担当  
電話 048-830-6968

# 平成20年度 本県における学校給食の推移

(平成19年度との比較)

## 1 学校給食実施状況(P2参照)

公立学校における完全給食の実施状況は、平成5年度から小学校、中学校、特別支援学校(病弱を除く)、夜間定時制高校すべて100%であった。

平成10年度には小学校が99.9%となったが、平成11年度から平成14年度までは再び全ての公立学校で100%となった。

平成15年度には県立伊奈学園中学校が開校し、ミルク給食を開始したことから、公立中学校が、99.8%となった。

## 2 調理方式別による実施状況(P4参照)

単独調理方式による実施校は、494校(39.7%)2校増となり、共同調理方式による実施校は、702校(56.4%)3校減となった。また、全面委託方式等による実施校は、48校(3.9%)全年度同じであった。

## 3 学校給食費及び実施回数(P13, 17参照)

学校給食費は、平均月額で小学校高学年が3,748円で1円増、中学校が4,453円で4円増であった。学校給食の平均年間実施予定回数は、小学校が185回と変わらず、中学校が183回と1回減となった。

また、平成20年度に5市町が学校給食費を改訂した。食材価格の高騰が主な改定理由であった。

## 4 米飯給食の実施状況(P19参照)

米飯給食の1週間当たりの平均実施回数は、児童・生徒数の加重平均で0.19回増の2.9回であった。

## 5 栄養教諭・学校栄養職員の配置状況(P24参照)

公立学校における栄養教諭・学校栄養職員の配置状況は、単独調理方式の小学校で6人の増、中学校で7人の増員となり、共同調理場でも、2人の増員となった。そのうち、栄養教諭は、小学校で3人、共同調理場で2人の増員となり、合計で15人の配置となった。

## 6 学校給食調理員の配置状況(P27参照)

公立学校における常勤の調理員は、単独調理場の小学校で全年度と同じ、中学校では37人減員、共同調理場では1人の減員で、合計で38人減員となった。

また、非常勤の調理員は、単独調理場の小学校で113人増員、中学校で32人増員、共同調理場で114人の増員となり、合計で259人の増員となった。

## 7 学校給食業務外部委託状況(P29参照)

公立学校における調理業務委託の状況は、小中学校の単独調理場で27校が増加し、共同調理場で1箇所減少した。

## 8 学校給食用牛乳の飲用状況(P30参照)

平成20年度の供給実績日数は、平成19年度と比較し1.7日増加し年間182.5日となり、供給量は、1,143,553本減の114,573,039本であった。

# 1 学校給食の実施状況

## (1) 学校給食実施状況と実施内容

学校給食は、食事内容によって、完全給食(パン又は米飯(これに準ずる小麦粉食品、米加工食品、その他の食品を含む。)ミルク及びおかずによる給食)、補食給食(ミルク及びおかず等による給食)、ミルク給食(ミルクのみの給食)に区分されるが、成長期にある児童生徒の健康増進を図るため、栄養のバランスのとれた食事を提供するということから、望ましい形態は、完全給食である。

平成20年5月1日現在の公立学校における学校種別の完全給食実施状況は、小学校820校、100%、中学校425校99.8%、夜間定時制高校31校100%、特別支援学校30校100%である。

(平成20年5月1日現在)

| 区分      | 給食実施校数 |       |       |   | 給食実施児童・生徒・幼児数 |         |       |     |         |
|---------|--------|-------|-------|---|---------------|---------|-------|-----|---------|
|         | 完全給食   | 補食給食  | ミルク給食 | 計 | 完全給食          | 補食給食    | ミルク給食 | 計   |         |
| 小学校     | 公立     | 820   |       |   | 820           | 397,367 |       |     | 397,367 |
|         | 私立     | 3     |       | 1 | 4             | 1,053   |       | 372 | 1,425   |
|         | 計      | 823   | 0     | 1 | 824           | 398,420 | 0     | 372 | 398,792 |
| 中学校     | 公立     | 424   |       | 1 | 425           | 187,262 |       | 233 | 187,495 |
|         | 私立     | 7     |       | 1 | 8             | 2,586   |       | 192 | 2,778   |
|         | 計      | 431   | 0     | 2 | 433           | 189,848 | 0     | 425 | 190,273 |
| 特別支援学校  | 公立     | 30    |       |   | 30            | 4,603   |       |     | 4,603   |
|         | 私立     |       |       |   | 0             |         |       |     | 0       |
|         | 計      | 30    | 0     | 0 | 30            | 4,603   | 0     | 0   | 4,603   |
| 夜間定時制高校 | 公立     | 31    |       |   | 31            | 2,518   |       |     | 2,518   |
|         | 私立     |       |       |   | 0             |         |       |     | 0       |
|         | 計      | 31    | 0     | 0 | 31            | 2,518   | 0     | 0   | 2,518   |
| 合計      | 公立     | 1,305 | 0     | 1 | 1,306         | 591,750 | 0     | 233 | 591,983 |
|         | 私立     | 10    | 0     | 2 | 12            | 3,639   | 0     | 564 | 4,203   |
|         | 計      | 1,315 | 0     | 3 | 1,318         | 595,389 | 0     | 797 | 596,186 |

## (2) 公立小・中学校給食実施校数、児童・生徒数

(平成20年5月1日現在)

| 区分  | 学校数     | 児童・生徒数    |
|-----|---------|-----------|
| 小学校 | 820 校   | 397,367 人 |
| 中学校 | 425 校   | 187,495 人 |
| 合計  | 1,245 校 | 584,862 人 |

## (3) 幼稚園給食実施園数と幼児数

(平成20年5月1日現在)

|    | 給食実施園数 |      |       |     | 幼児数    |      |       |        |
|----|--------|------|-------|-----|--------|------|-------|--------|
|    | 完全給食   | 補食給食 | ミルク給食 | 計   | 完全給食   | 補食給食 | ミルク給食 | 計      |
| 公立 | 19     | 10   |       | 29  | 1,345  | 510  |       | 1,855  |
| 私立 | 447    | 3    | 5     | 455 | 92,932 | 360  | 1,020 | 94,312 |
| 計  | 466    | 13   | 5     | 484 | 94,277 | 870  | 1,020 | 96,167 |

## 2 調理方式別による実施状況

### (1) 調理方式別による完全給食実施状況(公立小・中学校数)

(平成20年5月1日現在)

| 調理方式  |       | 小学校                  | 中学校                  | 合計                   |
|-------|-------|----------------------|----------------------|----------------------|
| 単独調理  | 学校数   | 360 校 ( 43.9 %)      | 134 校 ( 31.6 %)      | 494 校 ( 39.7 %)      |
|       | 児童生徒数 | 201,094 人 ( 50.6 %)  | 65,131 人 ( 34.8 %)   | 266,225 人 ( 45.6 %)  |
| 共同調理  | 学校数   | 431 校 ( 52.6 %)      | 271 校 ( 63.9 %)      | 702 校 ( 56.4 %)      |
|       | 児童生徒数 | 184,205 人 ( 46.4 %)  | 113,545 人 ( 60.6 %)  | 297,750 人 ( 50.9 %)  |
| 全面委託等 | 学校数   | 29 校 ( 3.5 %)        | 19 校 ( 4.5 %)        | 48 校 ( 3.9 %)        |
|       | 児童生徒数 | 12,068 人 ( 3.0 %)    | 8,586 人 ( 4.6 %)     | 20,654 人 ( 3.5 %)    |
| 合計    | 学校数   | 820 校 ( 100.0 %)     | 424 校 ( 100.0 %)     | 1,244 校 ( 100.0 %)   |
|       | 児童生徒数 | 397,367 人 ( 100.0 %) | 187,262 人 ( 100.0 %) | 584,629 人 ( 100.0 %) |

### (2) 19年度との調理方式の変更

- さいたま市
  - 与野八幡小学校 共同 → 単独
  - 拍陽中学校 共同 → 単独
- 川口市
  - 芝園小学校 廃止
- 戸田市
  - 美女木小学校 共同 → 単独
- 所沢市
  - 富岡小学校 共同 → 単独

### (3) 調理方式の区分

- 単独調理方式…学校内に設置した調理場から給食の供給を受ける方式。  
自校方式とも呼ばれる。
- 共同調理方式…二以上の義務教育諸学校の学校給食の実施に必要な施設を設けて、各学校が給食の供給を受ける方式。センター方式と呼ばれる。
- 全面委託方式…調理場を設置せずに民間業者等に給食業務を委託して、学校は、そこから受配する方式。デリバリー方式とも呼ばれる。

## (4) 平成20年度市町村別学校給食調理方式別実施学校数

(平成20年5月1日現在)

|                 | 市町村      | 学 校 数 |     |     | 単独校調理場方式 |     |     | 共同調理場方式 |     |     |       | 全面委託調理方式等 |     |    |
|-----------------|----------|-------|-----|-----|----------|-----|-----|---------|-----|-----|-------|-----------|-----|----|
|                 |          | 小学校   | 中学校 | 計   | 小学校      | 中学校 | 計   | 受 配 校   |     |     | 共同調理場 | 小学校       | 中学校 | 計  |
|                 |          |       |     |     |          |     |     | 小学校     | 中学校 | 計   |       |           |     |    |
| 南部<br>教育<br>事務所 | 1 さいたま市  | 101   | 57  | 158 | 86       | 49  | 135 | 15      | 8   | 23  | 2     | 0         | 0   | 0  |
|                 | さいたま市    | 101   | 57  | 158 | 86       | 49  | 135 | 15      | 8   | 23  | 2     | 0         | 0   | 0  |
|                 | 2 川口市    | 47    | 24  | 71  | 20       | 0   | 20  | 27      | 24  | 51  | 4     | 0         | 0   | 0  |
|                 | 3 鴻巣市    | 16    | 7   | 23  | 12       | 0   | 12  | 0       | 5   | 5   | 1     | 4         | 2   | 6  |
|                 | 4 上尾市    | 22    | 11  | 33  | 22       | 0   | 22  | 0       | 11  | 11  | 1     | 0         | 0   | 0  |
|                 | 5 草加市    | 22    | 11  | 33  | 22       | 11  | 33  | 0       | 0   | 0   | 0     | 0         | 0   | 0  |
|                 | 6 蕨市     | 7     | 3   | 10  | 0        | 0   | 0   | 7       | 3   | 10  | 1     | 0         | 0   | 0  |
|                 | 7 戸田市    | 12    | 6   | 18  | 5        | 0   | 5   | 7       | 6   | 13  | 1     | 0         | 0   | 0  |
|                 | 8 鳩ヶ谷市   | 6     | 3   | 9   | 6        | 3   | 9   | 0       | 0   | 0   | 0     | 0         | 0   | 0  |
|                 | 9 朝霞市    | 10    | 5   | 15  | 0        | 0   | 0   | 10      | 5   | 15  | 3     | 0         | 0   | 0  |
|                 | 10 志木市   | 8     | 4   | 12  | 8        | 4   | 12  | 0       | 0   | 0   | 0     | 0         | 0   | 0  |
|                 | 11 和光市   | 8     | 3   | 11  | 8        | 3   | 11  | 0       | 0   | 0   | 0     | 0         | 0   | 0  |
|                 | 12 新座市   | 17    | 6   | 23  | 17       | 6   | 23  | 0       | 0   | 0   | 0     | 0         | 0   | 0  |
|                 | 13 桶川市   | 7     | 4   | 11  | 7        | 4   | 11  | 0       | 0   | 0   | 0     | 0         | 0   | 0  |
|                 | 14 北本市   | 8     | 4   | 12  | 8        | 0   | 8   | 0       | 4   | 4   | 1     | 0         | 0   | 0  |
| 15 伊奈町          | 4        | 3     | 7   | 0   | 0        | 0   | 4   | 3       | 7   | 1   | 0     | 0         | 0   |    |
|                 | 南部合計     | 194   | 94  | 288 | 135      | 31  | 166 | 55      | 61  | 116 | 13    | 4         | 2   | 6  |
| 西部<br>教育<br>事務所 | 16 川越市   | 33    | 22  | 55  | 0        | 0   | 0   | 33      | 22  | 55  | 4     | 0         | 0   | 0  |
|                 | 17 所沢市   | 32    | 15  | 47  | 14       | 0   | 14  | 18      | 15  | 33  | 3     | 0         | 0   | 0  |
|                 | 18 飯能市   | 14    | 8   | 22  | 13       | 7   | 20  | 1       | 1   | 2   | 1     | 0         | 0   | 0  |
|                 | 19 東松山市  | 11    | 5   | 16  | 0        | 0   | 0   | 8       | 0   | 8   | 1     | 3         | 5   | 8  |
|                 | 20 狭山市   | 17    | 10  | 27  | 0        | 0   | 0   | 17      | 10  | 27  | 2     | 0         | 0   | 0  |
|                 | 21 入間市   | 16    | 11  | 27  | 16       | 1   | 17  | 0       | 10  | 10  | 1     | 0         | 0   | 0  |
|                 | 22 富士見市  | 11    | 6   | 17  | 0        | 0   | 0   | 11      | 6   | 17  | 1     | 0         | 0   | 0  |
|                 | 23 坂戸市   | 13    | 8   | 21  | 13       | 8   | 21  | 0       | 0   | 0   | 0     | 0         | 0   | 0  |
|                 | 24 鶴ヶ島市  | 8     | 5   | 13  | 0        | 0   | 0   | 8       | 5   | 13  | 2     | 0         | 0   | 0  |
|                 | 25 日高市   | 6     | 6   | 12  | 0        | 0   | 0   | 6       | 6   | 12  | 1     | 0         | 0   | 0  |
|                 | 26 ふじみ野市 | 12    | 6   | 18  | 0        | 0   | 0   | 12      | 6   | 18  | 2     | 0         | 0   | 0  |
|                 | 27 三芳町   | 5     | 3   | 8   | 0        | 0   | 0   | 5       | 3   | 8   | 1     | 0         | 0   | 0  |
|                 | 28 毛呂山町  | 4     | 2   | 6   | 0        | 0   | 0   | 4       | 2   | 6   | 1     | 0         | 0   | 0  |
|                 | 29 越生町   | 2     | 1   | 3   | 2        | 1   | 3   | 0       | 0   | 0   | 0     | 0         | 0   | 0  |
|                 | 30 滑川町   | 2     | 1   | 3   | 0        | 0   | 0   | 0       | 0   | 0   | 0     | 2         | 1   | 3  |
|                 | 31 嵐山町   | 3     | 2   | 5   | 0        | 0   | 0   | 3       | 2   | 5   | 2     | 0         | 0   | 0  |
|                 | 32 小川町   | 6     | 4   | 10  | 0        | 0   | 0   | 6       | 4   | 10  | 1     | 0         | 0   | 0  |
|                 | 33 川島町   | 6     | 2   | 8   | 0        | 0   | 0   | 6       | 2   | 8   | 1     | 0         | 0   | 0  |
|                 | 34 吉見町   | 6     | 1   | 7   | 0        | 0   | 0   | 6       | 1   | 7   | 1     | 0         | 0   | 0  |
|                 | 35 鳩山町   | 3     | 1   | 4   | 0        | 0   | 0   | 3       | 1   | 4   | 1     | 0         | 0   | 0  |
|                 | 36 ときがわ町 | 3     | 2   | 5   | 0        | 0   | 0   | 3       | 2   | 5   | 1     | 0         | 0   | 0  |
|                 | 37 東秩父村  | 3     | 1   | 4   | 0        | 0   | 0   | 3       | 1   | 4   | 1     | 0         | 0   | 0  |
|                 | 西部合計     | 216   | 122 | 338 | 58       | 17  | 75  | 153     | 99  | 252 | 28    | 5         | 6   | 11 |

## (4) 平成20年度市町村別学校給食調理方式別実施学校数

(平成20年5月1日現在)

|         | 市町村         | 学 校 数 |     |       | 単独校調理場方式 |     |     | 共同調理場方式 |     |     |       | 全面委託調理方式等 |     |    |
|---------|-------------|-------|-----|-------|----------|-----|-----|---------|-----|-----|-------|-----------|-----|----|
|         |             | 小学校   | 中学校 | 計     | 小学校      | 中学校 | 計   | 受 配 校   |     |     | 共同調理場 | 小学校       | 中学校 | 計  |
|         |             |       |     |       |          |     |     | 小学校     | 中学校 | 計   |       |           |     |    |
| 北部教育事務所 | 38 熊谷市      | 30    | 17  | 47    | 9        | 4   | 13  | 21      | 13  | 34  | 2     | 0         | 0   | 0  |
|         | 39 秩父市      | 14    | 9   | 23    | 2        | 0   | 2   | 12      | 9   | 21  | 8     | 0         | 0   | 0  |
|         | 40,48 本庄・上里 | 13    | 5   | 18    | 0        | 0   | 0   | 13      | 5   | 18  | 1     | 0         | 0   | 0  |
|         | 40 本庄(旧児玉)  | 5     | 1   | 6     | 5        | 1   | 6   | 0       | 0   | 0   | 0     | 0         | 0   | 0  |
|         | 41 深谷市      | 19    | 10  | 29    | 14       | 8   | 22  | 5       | 2   | 7   | 2     | 0         | 0   | 0  |
|         | 42 横瀬町      | 2     | 1   | 3     | 0        | 0   | 0   | 2       | 1   | 3   | 1     | 0         | 0   | 0  |
|         | 43 皆野町      | 4     | 1   | 5     | 0        | 0   | 0   | 4       | 1   | 5   | 1     | 0         | 0   | 0  |
|         | 44 長瀬町      | 2     | 1   | 3     | 0        | 0   | 0   | 2       | 1   | 3   | 1     | 0         | 0   | 0  |
|         | 45 小鹿野町     | 4     | 4   | 8     | 1        | 0   | 1   | 3       | 4   | 7   | 3     | 0         | 0   | 0  |
|         | 46 美里町      | 3     | 1   | 4     | 3        | 1   | 4   | 0       | 0   | 0   | 0     | 0         | 0   | 0  |
|         | 47 神川町      | 4     | 2   | 6     | 0        | 0   | 0   | 4       | 2   | 6   | 1     | 0         | 0   | 0  |
| 49 寄居町  | 6           | 3     | 9   | 0     | 0        | 0   | 6   | 3       | 9   | 1   | 0     | 0         | 0   |    |
|         | 北部合計        | 106   | 55  | 161   | 34       | 14  | 48  | 72      | 41  | 113 | 21    | 0         | 0   | 0  |
| 東部教育事務所 | 50 行田市      | 16    | 8   | 24    | 0        | 0   | 0   | 16      | 8   | 24  | 1     | 0         | 0   | 0  |
|         | 51 加須市      | 11    | 5   | 16    | 0        | 0   | 0   | 11      | 5   | 16  | 1     | 0         | 0   | 0  |
|         | 52 春日部市     | 24    | 13  | 37    | 18       | 10  | 28  | 6       | 3   | 9   | 1     | 0         | 0   | 0  |
|         | 53 羽生市      | 11    | 3   | 14    | 0        | 0   | 0   | 11      | 3   | 14  | 1     | 0         | 0   | 0  |
|         | 54 越谷市      | 30    | 15  | 45    | 0        | 0   | 0   | 30      | 15  | 45  | 3     | 0         | 0   | 0  |
|         | 55 久喜市      | 10    | 4   | 14    | 0        | 0   | 0   | 0       | 0   | 0   | 0     | 10        | 4   | 14 |
|         | 56 八潮市      | 10    | 5   | 15    | 0        | 0   | 0   | 0       | 0   | 0   | 0     | 10        | 5   | 15 |
|         | 57 三郷市      | 20    | 8   | 28    | 0        | 0   | 0   | 20      | 8   | 28  | 3     | 0         | 0   | 0  |
|         | 58 蓮田市      | 8     | 5   | 13    | 8        | 5   | 13  | 0       | 0   | 0   | 0     | 0         | 0   | 0  |
|         | 59 幸手市      | 10    | 4   | 14    | 10       | 4   | 14  | 0       | 0   | 0   | 0     | 0         | 0   | 0  |
|         | 60 吉川市      | 7     | 3   | 10    | 2        | 0   | 2   | 5       | 3   | 8   | 2     | 0         | 0   | 0  |
|         | 61,3 騎西・鴻巣  | 8     | 2   | 10    | 0        | 0   | 0   | 8       | 2   | 10  | 1     | 0         | 0   | 0  |
|         | 62 北川辺町     | 2     | 1   | 3     | 0        | 0   | 0   | 2       | 1   | 3   | 1     | 0         | 0   | 0  |
|         | 63 大利根町     | 4     | 1   | 5     | 0        | 0   | 0   | 4       | 1   | 5   | 1     | 0         | 0   | 0  |
|         | 64 宮代町      | 4     | 3   | 7     | 0        | 0   | 0   | 4       | 3   | 7   | 1     | 0         | 0   | 0  |
|         | 65 白岡町      | 6     | 4   | 10    | 6        | 4   | 10  | 0       | 0   | 0   | 0     | 0         | 0   | 0  |
|         | 66 菖蒲町      | 5     | 2   | 7     | 0        | 0   | 0   | 5       | 2   | 7   | 1     | 0         | 0   | 0  |
|         | 67 栗橋町      | 3     | 2   | 5     | 3        | 0   | 3   | 0       | 0   | 0   | 0     | 0         | 2   | 2  |
|         | 68 鷲宮町      | 5     | 3   | 8     | 0        | 0   | 0   | 5       | 3   | 8   | 2     | 0         | 0   | 0  |
| 69 杉戸町  | 6           | 3     | 9   | 0     | 0        | 0   | 6   | 3       | 9   | 1   | 0     | 0         | 0   |    |
| 70 松伏町  | 3           | 2     | 5   | 0     | 0        | 0   | 3   | 2       | 5   | 1   | 0     | 0         | 0   |    |
|         | 東部合計        | 203   | 96  | 299   | 47       | 23  | 70  | 136     | 62  | 198 | 21    | 20        | 11  | 31 |
|         | 合計          | 820   | 424 | 1,244 | 360      | 134 | 494 | 431     | 271 | 702 | 85    | 29        | 19  | 48 |



(5) 調理場の形態(直営・委託)状況

平成20年5月1日現在

| 形態               | 市 町 村 名  |
|------------------|--|
| 直営<br>+<br>全面委託等 | 鴻巣市 東松山市 栗橋町   |
| 全面委託等            | 滑川町 久喜市 八潮市  |
| 直営<br>(単+共)      | さいたま市 川口市 上尾市 戸田市 北本市 所沢市<br>飯能市 人間市 秩父市 小鹿野町 熊谷市 深谷市<br>春日部市 吉川市  |
| 直営<br>(共同)       | 蕨市 朝霞市 伊奈町 川越市 狭山市 富士見市<br>鶴ヶ島市 日高市 ふじみ野市 三芳町 毛呂山町 嵐山町<br>小川町 川島町 吉見町 鳩山町 ときがわ町 東秩父村<br>横瀬町 皆野町 長瀨町 本庄上里 神川町 寄居町<br>行田市 加須市 羽生市 越谷市 三郷市 騎西鴻巣<br>北川辺町 大利根町 宮代町 菖蒲町 鷺宮町 杉戸町<br>松伏町 |
| 直営<br>(単独)       | 草加市 鳩ヶ谷市 志木市 和光市 新座市 桶川市<br>坂戸市 越生町 本庄市 美里町 蓮田市 幸手市<br>白岡町   |

## (6) 規模別公立単独調理場

(平成20年5月1日現在)

| 区 分         | 児童生徒数<br>199人<br>以下 | 200人<br>～<br>399人 | 400人<br>～<br>599人 | 600人<br>～<br>799人 | 800人<br>～<br>999人 | 1,000人<br>～<br>1,199人 | 1,200人<br>～<br>1,399人 | 1,400人<br>～<br>1,599人 | 1,600人<br>以上 | 計   |
|-------------|---------------------|-------------------|-------------------|-------------------|-------------------|-----------------------|-----------------------|-----------------------|--------------|-----|
| 小学校         | 33                  | 68                | 95                | 95                | 53                | 11                    | 5                     |                       |              | 360 |
| 中学校等        | 9                   | 38                | 53                | 25                | 7                 | 2                     |                       |                       |              | 134 |
| 特別支援<br>学校  | 23                  | 7                 |                   |                   |                   |                       |                       |                       |              | 30  |
| 夜間定時<br>制高校 | 31                  |                   |                   |                   |                   |                       |                       |                       |              | 31  |
| 計           | 96                  | 113               | 148               | 120               | 60                | 13                    | 5                     | 0                     | 0            | 555 |

## (7) 規模別公立共同調理場

(平成20年5月1日現在)

| 区 分    | 児童生徒数<br>500人<br>以下 | 501人<br>～<br>1,000人 | 1,001人<br>～<br>1,500人 | 1,501人<br>～<br>2,000人 | 2,001人<br>～<br>2,500人 | 2,501人<br>～<br>3,000人 | 3,001人<br>～<br>4,000人 | 4,001人<br>～<br>5,000人 | 5,001人<br>～<br>7,000人 | 7,001人<br>～<br>10,000人 | 10,001人<br>～<br>20,000人 | 計  |
|--------|---------------------|---------------------|-----------------------|-----------------------|-----------------------|-----------------------|-----------------------|-----------------------|-----------------------|------------------------|-------------------------|----|
| 共同調理場数 | 8                   | 10                  | 8                     | 8                     | 2                     | 8                     | 12                    | 8                     | 9                     | 8                      | 4                       | 85 |

## (8) 共同調理場による実施校、児童生徒数等の推移

| 年 度  | 市町村<br>数 | 共同調理<br>場数 | 小 学 校    |            | 中 学 校    |            | 計        |            |
|------|----------|------------|----------|------------|----------|------------|----------|------------|
|      |          |            | 学校数<br>校 | 児 童 数<br>人 | 学校数<br>校 | 生 徒 数<br>人 | 学校数<br>校 | 児童生徒数<br>人 |
| 昭和51 | 55       | 71         | 329      | 242,070    | 166      | 107,925    | 495      | 349,995    |
| 52   | 55       | 74         | 335      | 253,794    | 175      | 119,747    | 510      | 373,541    |
| 53   | 54       | 76         | 343      | 270,091    | 176      | 128,852    | 519      | 398,943    |
| 54   | 55       | 79         | 352      | 284,032    | 185      | 131,167    | 537      | 415,199    |
| 55   | 55       | 81         | 369      | 291,019    | 192      | 139,472    | 561      | 430,491    |
| 56   | 56       | 82         | 378      | 296,376    | 199      | 151,127    | 577      | 447,503    |
| 57   | 57       | 86         | 386      | 296,639    | 214      | 169,266    | 600      | 465,905    |
| 58   | 58       | 89         | 398      | 292,368    | 229      | 177,645    | 627      | 470,013    |
| 59   | 58       | 90         | 398      | 282,933    | 235      | 185,511    | 633      | 468,444    |
| 60   | 59       | 90         | 395      | 269,141    | 251      | 202,948    | 646      | 472,089    |
| 61   | 58       | 89         | 394      | 255,585    | 262      | 218,584    | 656      | 474,169    |
| 62   | 58       | 89         | 394      | 242,931    | 263      | 217,002    | 657      | 459,933    |
| 63   | 58       | 89         | 398      | 237,121    | 266      | 208,294    | 664      | 445,415    |
| 平成元  | 58       | 88         | 397      | 230,956    | 273      | 201,906    | 670      | 432,862    |
| 2    | 60       | 90         | 402      | 228,744    | 281      | 194,443    | 683      | 423,187    |
| 3    | 60       | 90         | 405      | 222,929    | 282      | 186,885    | 687      | 409,814    |
| 4    | 61       | 91         | 408      | 217,227    | 285      | 180,937    | 693      | 398,164    |
| 5    | 62       | 92         | 409      | 213,038    | 302      | 180,601    | 711      | 393,639    |
| 6    | 62       | 92         | 408      | 207,769    | 302      | 173,080    | 710      | 380,849    |
| 7    | 62       | 92         | 428      | 209,929    | 309      | 171,775    | 737      | 381,704    |
| 8    | 62       | 93         | 439      | 212,619    | 312      | 170,253    | 751      | 382,872    |
| 9    | 62       | 92         | 443      | 208,210    | 314      | 168,041    | 757      | 376,251    |
| 10   | 63       | 92         | 447      | 205,892    | 316      | 164,841    | 763      | 370,733    |
| 11   | 63       | 92         | 447      | 202,072    | 316      | 159,261    | 763      | 361,333    |
| 12   | 63       | 92         | 448      | 200,672    | 316      | 154,427    | 764      | 355,099    |
| 13   | 61       | 91         | 446      | 199,363    | 312      | 149,001    | 758      | 348,364    |
| 1.4  | 61       | 89         | 447      | 198,767    | 307      | 141,656    | 754      | 340,423    |
| 15   | 61       | 90         | 444      | 198,320    | 300      | 133,490    | 744      | 331,810    |
| 16   | 61       | 88         | 440      | 196,653    | 286      | 122,423    | 726      | 319,076    |
| 17   | 58       | 87         | 438      | 194,731    | 272      | 115,791    | 710      | 310,522    |
| 18   | 55       | 85         | 438      | 192,532    | 271      | 113,635    | 709      | 306,167    |
| 19   | 53       | 86         | 433      | 186,371    | 272      | 114,071    | 705      | 300,442    |
| 20   | 53       | 85         | 431      | 184,205    | 271      | 113,545    | 702      | 297,750    |

## (9) 学校給食共同調理場

(平成20年5月1日現在)

上段:学校数、下段:児童生徒等数

| 番号 | 設置者   | 名称                         | 所在地                               | 電話                 | 開設<br>又は<br>改築  | ドライ | 学校数及び児童生徒等数  |             |              |              | 配設<br>膳置<br>員校 |
|----|-------|----------------------------|-----------------------------------|--------------------|-----------------|-----|--------------|-------------|--------------|--------------|----------------|
|    |       |                            |                                   |                    |                 |     | 小学校          | 中学校         | 計            | その他          |                |
| 1  | さいたま市 | さいたま市立<br>岩槻学校<br>給食センター   | 〒339-0076<br>岩槻市大字<br>平林寺373-2    | 048<br>757<br>5359 | 昭和<br>48年<br>4月 |     | 11<br>5,194  | 6<br>2,231  | 17<br>7,425  |              | 17             |
| 2  | さいたま市 | さいたま市立<br>与野本町学校<br>給食センター | 〒338-0004<br>さいたま市中央区<br>本町西6-3-1 | 048<br>854<br>3179 | 平成<br>8年<br>4月  | ○   | 4<br>1,190   | 2<br>616    | 6<br>1,806   |              | 6              |
| 3  | 川口市   | 川口市立<br>前川学校<br>給食センター     | 〒333-0843<br>川口市前上町<br>27-7       | 048<br>262<br>1566 | 昭和<br>41年<br>9月 |     | 5<br>2,345   | 5<br>2,423  | 10<br>4,768  |              | 10             |
| 4  | 川口市   | 川口市立<br>神根学校<br>給食センター     | 〒333-0863<br>川口市在家町<br>14-1       | 048<br>267<br>4936 | 昭和<br>46年<br>4月 |     | 7<br>3,828   | 6<br>2,861  | 13<br>6,689  |              | 13             |
| 5  | 川口市   | 川口市立<br>新郷学校<br>給食センター     | 〒334-0062<br>川口市<br>榛松1807        | 048<br>284<br>1981 | 昭和<br>49年<br>4月 |     | 6<br>3,606   | 6<br>3,431  | 12<br>7,037  |              | 12             |
| 6  | 川口市   | 川口市立<br>南平学校<br>給食センター     | 〒332-0004<br>川口市領家<br>5-1-43      | 048<br>225<br>1451 | 昭和<br>55年<br>4月 |     | 9<br>3,805   | 7<br>3,437  | 16<br>7,242  |              | 16             |
| 7  | 鴻巣市   | 鴻巣市立<br>中学校給食<br>センター      | 〒365-0044<br>鴻巣市<br>滝馬室682-1      | 048<br>543<br>5333 | 平成<br>2年<br>4月  | ○   |              | 5<br>2,519  | 5<br>2,519   |              | 5              |
| 8  | 上尾市   | 上尾市立<br>中学校給食<br>共同調理場     | 〒362-0013<br>上尾市<br>上尾村476-1      | 048<br>777<br>1552 | 平成<br>5年<br>1月  | ○   |              | 11<br>6,011 | 11<br>6,011  |              | 11             |
| 9  | 蕨市    | 蕨市立<br>学校給食<br>センター        | 〒335-0005<br>蕨市錦町<br>2-6-14       | 048<br>443<br>4151 | 昭和<br>59年<br>6月 |     | 7<br>3,216   | 3<br>1,418  | 10<br>4,634  |              | 10             |
| 10 | 戸田市   | 戸田市立<br>学校給食<br>センター       | 〒335-0026<br>戸田市新曽南<br>4-2-29     | 048<br>442<br>5065 | 昭和<br>45年<br>9月 |     | 7<br>4,269   | 6<br>2,903  | 13<br>7,172  |              | 13             |
| 11 | 朝霞市   | 朝霞市<br>学校給食浜崎<br>学校給食センター  | 〒351-0033<br>朝霞市<br>浜崎4-13-63     | 048<br>476<br>3500 | 昭和<br>40年<br>9月 |     | 5<br>3,653   |             | 5<br>3,653   |              | 5              |
| 12 | 朝霞市   | 朝霞市<br>学校給食栄町<br>学校給食センター  | 〒351-0012<br>朝霞市栄町<br>5-1-57      | 048<br>467<br>3551 | 昭和<br>52年<br>4月 |     | 4<br>3,143   |             | 4<br>3,143   |              | 4              |
| 13 | 朝霞市   | 朝霞市<br>学校給食溝沼<br>学校給食センター  | 〒351-0023<br>朝霞市大字<br>溝沼1029      | 048<br>451<br>0371 | 平成<br>15<br>1月  | ○   | 1<br>742     | 5<br>3,199  | 6<br>3,941   |              | 6              |
| 14 | 北本市   | 北本市立<br>学校給食<br>センター       | 〒364-0002<br>北本市<br>宮内4-345       | 048<br>543<br>1871 | 昭和<br>56年<br>6月 |     |              | 4<br>1,958  | 4<br>1,958   |              | 4              |
| 15 | 伊奈町   | 伊奈町立<br>学校給食<br>センター       | 〒362-0806<br>伊奈町大字<br>小室8254      | 048<br>721<br>0227 | 平成<br>8年<br>4月  | ○   | 4<br>2,801   | 3<br>1,108  | 7<br>3,909   |              | 0              |
| 16 | 川越市   | 川越市立<br>菅間学校<br>給食センター     | 〒350-0832<br>川越市菅間<br>18-9        | 049<br>223<br>3038 | 平成<br>17年<br>9月 | ○   | 21<br>11,017 |             | 21<br>11,017 |              | 21             |
| 17 | 川越市   | 川越市立<br>今成学校<br>給食センター     | 〒350-1105<br>川越市今成<br>2-35-5      | 049<br>223<br>0891 | 平成<br>5年<br>4月  | ○   |              | 22<br>8,603 | 22<br>8,603  | 特<br>1<br>48 | 23             |
| 18 | 川越市   | 川越市立<br>藤間学校<br>給食センター     | 〒350-1142<br>川越市<br>藤間948-1       | 049<br>245<br>0138 | 昭和<br>56年<br>4月 |     | 6<br>3,952   |             | 6<br>3,952   |              | 6              |
| 19 | 川越市   | 川越市立<br>吉田学校<br>給食センター     | 〒350-0807<br>川越市<br>吉田444         | 049<br>232<br>3765 | 昭和<br>59年<br>4月 |     | 6<br>2,981   |             | 6<br>2,981   |              | 6              |

(平成20年5月1日現在)

上段:学校数、下段:児童生徒等数

| 番号 | 設置者   | 名称                        | 所在地                              | 電話                 | 開設<br>又は<br>改築   | ドライ | 学校数及び児童生徒等数 |             |             |              | 配設<br>膳置<br>員校 |
|----|-------|---------------------------|----------------------------------|--------------------|------------------|-----|-------------|-------------|-------------|--------------|----------------|
|    |       |                           |                                  |                    |                  |     | 小学校         | 中学校         | 計           | その他          |                |
| 20 | 所沢市   | 所沢市立<br>第1学校<br>給食センター    | 〒359-1152<br>所沢市<br>北野3-33-5     | 04<br>2949<br>3740 | 昭和<br>55年<br>4月  |     | 8<br>4,357  | 6<br>3,127  | 14<br>7,484 |              | 14             |
| 21 | 所沢市   | 所沢市立<br>第2学校<br>給食センター    | 〒359-0002<br>所沢市大字<br>中富1862-1   | 04<br>2942<br>0665 | 昭和<br>46年<br>9月  |     | 4<br>1,932  | 2<br>1,104  | 6<br>3,036  |              | 6              |
| 22 | 所沢市   | 所沢市立<br>第3学校<br>給食センター    | 〒359-0001<br>所沢市大字<br>下富866-1    | 04<br>2942<br>2972 | 昭和<br>50年<br>7月  |     | 6<br>3,011  | 7<br>3,804  | 13<br>6,815 |              | 13             |
| 23 | 飯能市   | 飯能市立<br>名栗学校<br>給食センター    | 〒357-0111<br>飯能市上名栗<br>2961番地1   | 042<br>979<br>1009 | 昭和<br>42年        | ○   | 1<br>123    | 1<br>68     | 2<br>191    | 幼<br>1<br>49 | 0              |
| 24 | 東松山市  | 東松山市<br>学校給食<br>センター      | 〒355-0036<br>東松山市<br>下野本527-1    | 0493<br>22<br>0741 | 平成<br>9年<br>4月   | ○   | 8<br>3,372  |             | 8<br>3,372  |              | 8              |
| 25 | 狭山市   | 狭山市立<br>第1学校<br>給食センター    | 〒350-1320<br>狭山市<br>広瀬東3-32-1    | 04<br>2954<br>2414 | 昭和<br>47年<br>3月  |     | 8<br>4,071  | 4<br>1,804  | 12<br>5,875 |              | 12             |
| 26 | 狭山市   | 狭山市立<br>第2学校<br>給食センター    | 〒350-1312<br>狭山市<br>堀兼2105       | 04<br>2959<br>4201 | 昭和<br>52年<br>12月 |     | 9<br>3,694  | 6<br>1,967  | 15<br>5,661 |              | 15             |
| 27 | 入間市   | 入間市立<br>学校給食<br>センター      | 〒358-0031<br>入間市大字<br>新久129      | 04<br>2963<br>8801 | 昭和<br>56年<br>4月  |     |             | 10<br>4,038 | 10<br>4,038 |              | 10             |
| 28 | 富士見市  | 富士見市<br>学校給食<br>センター      | 〒354-0031<br>富士見市大字<br>勝瀬506-1   | 049<br>252<br>2881 | 平成<br>3年<br>9月   | ○   | 11<br>5,994 | 6<br>2,577  | 17<br>8,571 |              | 17             |
| 29 | 鶴ヶ島市  | 鶴ヶ島市<br>第一学校<br>給食センター    | 〒350-2206<br>鶴ヶ島市<br>藤金574-1     | 049<br>285<br>6596 | 昭和<br>53年<br>5月  |     | 4<br>1,872  | 3<br>1,175  | 7<br>3,047  |              | 0              |
| 30 | 鶴ヶ島市  | 鶴ヶ島市<br>第二学校<br>給食センター    | 〒350-2206<br>鶴ヶ島市<br>藤金574-1     | 049<br>285<br>6596 | 昭和<br>59年<br>4月  |     | 4<br>2,081  | 2<br>616    | 6<br>2,697  |              | 0              |
| 31 | 日高市   | 日高市<br>学校給食<br>センター       | 〒350-1231<br>日高市大字<br>鹿山19       | 042<br>985<br>3600 | 昭和<br>58年<br>4月  |     | 6<br>2,938  | 6<br>1,421  | 12<br>4,359 |              | 12             |
| 32 | ふじみ野市 | ふじみ野市立<br>上福岡学校<br>給食センター | 〒356-0011<br>ふじみ野市<br>福岡1-2-6    | 049<br>262<br>4357 | 昭和<br>46年<br>1月  |     | 6<br>2,756  | 3<br>1,322  | 9<br>4,078  |              | 9              |
| 33 | ふじみ野市 | ふじみ野市立<br>大井学校<br>給食センター  | 〒356-0044<br>ふじみ野市<br>西鶴ヶ岡1769-1 | 049<br>261<br>5564 | 平成<br>17年<br>8月  | ○   | 6<br>3,540  | 3<br>1,473  | 9<br>5,013  |              | 9              |
| 34 | 三芳町   | 三芳町立<br>学校給食<br>センター      | 〒354-0045<br>三芳町大字<br>上富307-4    | 049<br>258<br>3550 | 昭和<br>47年<br>9月  |     | 5<br>2,175  | 3<br>1,021  | 8<br>3,196  |              | 8              |
| 35 | 毛呂山町  | 毛呂山町<br>学校給食<br>センター      | 〒350-0439<br>毛呂山町目白台<br>4-3-4    | 049<br>294<br>2242 | 平成<br>18年<br>9月  | ○   | 4<br>1,865  | 2<br>938    | 6<br>2,803  |              | 6              |
| 36 | 嵐山町   | 嵐山町学校<br>給食第一<br>共同調理場    | 〒355-0221<br>嵐山町大字<br>菅谷577      | 0493<br>62<br>6127 | 昭和<br>56年<br>3月  |     | 1<br>550    | 1<br>273    | 2<br>823    |              | 0              |
| 37 | 嵐山町   | 嵐山町学校<br>給食第二<br>共同調理場    | 〒355-0214<br>嵐山町大字<br>志賀540      | 0493<br>62<br>2146 | 昭和<br>54年<br>4月  |     | 2<br>441    | 1<br>198    | 3<br>639    | 幼<br>1<br>76 | 0              |
| 38 | 小川町   | 小川町<br>学校給食<br>センター       | 〒355-0321<br>小川町大字<br>小川377      | 0493<br>72<br>0673 | 昭和<br>55年<br>4月  |     | 6<br>1,558  | 4<br>976    | 10<br>2,534 |              | 0              |

(平成20年5月1日現在)

上段:学校数、下段:児童生徒等数

| 番号 | 設置者                | 名称                       | 所在地                            | 電話                 | 開設<br>又は<br>改築  | ドライ | 学校数及び児童生徒等数 |             |              |              | 配設<br>膳置<br>員校 |
|----|--------------------|--------------------------|--------------------------------|--------------------|-----------------|-----|-------------|-------------|--------------|--------------|----------------|
|    |                    |                          |                                |                    |                 |     | 小学校         | 中学校         | 計            | その他          |                |
| 39 | 川島町                | 川島町<br>学校給食<br>センター      | 〒350-0121<br>川島町<br>上八ツ林798-1  | 049<br>297<br>0260 | 平成<br>3年<br>6月  | ○   | 6<br>1,157  | 2<br>644    | 8<br>1,801   |              | 4              |
| 40 | 吉見町                | 吉見町<br>学校給食<br>センター      | 〒355-0118<br>吉見町<br>下細谷37      | 0493<br>54<br>1508 | 平成<br>12年<br>4月 | ○   | 6<br>1,232  | 1<br>750    | 7<br>1,982   |              | 2              |
| 41 | 鳩山町                | 鳩山町立<br>学校給食<br>センター     | 〒350-0314<br>鳩山町<br>楓ヶ丘4-30-1  | 049<br>296<br>0311 | 平成<br>14年<br>4月 |     | 3<br>662    | 1<br>347    | 4<br>1,009   |              | 3              |
| 42 | ときがわ町              | ときがわ町<br>学校給食<br>センター    | 〒355-0361<br>ときがわ町大字<br>桃木39-1 | 0493<br>65<br>0014 | 平成<br>11年<br>4月 | ○   | 3<br>617    | 2<br>369    | 5<br>986     |              | 5              |
| 43 | 東秩父村               | 東秩父村<br>学校給食<br>共同調理場    | 〒355-0375<br>東秩父村大字<br>御堂364-1 | 0493<br>82<br>1235 | 昭和<br>57年<br>4月 |     | 3<br>188    | 1<br>107    | 4<br>295     |              | 0              |
| 44 | 熊谷市                | 熊谷市立<br>熊谷学校給食<br>センター   | 〒360-0804<br>熊谷市<br>代1369-1    | 048<br>521<br>5410 | 昭和<br>56年<br>9月 | ○   | 19<br>8,601 | 12<br>4,423 | 31<br>13,024 |              | 31             |
| 45 | 熊谷市                | 熊谷市立<br>江南学校給食<br>センター   | 〒360-0016<br>熊谷市<br>三本274-4    | 048<br>536<br>4503 | 昭和<br>57年<br>4月 | ○   | 2<br>668    | 1<br>351    | 3<br>1,019   |              | 3              |
| 46 | 秩父市                | 秩父市立秩父<br>第一小学校<br>共同調理場 | 〒368-0024<br>秩父市<br>上宮地町36-11  | 0494<br>22<br>5926 | 昭和<br>58年<br>4月 |     | 3<br>1,009  | 0<br>0      | 3<br>1,009   |              | 3              |
| 47 | 秩父市                | 秩父市立<br>尾田蔭小学校<br>共同調理場  | 〒368-0056<br>秩父市<br>寺尾2006     | 0494<br>24<br>9613 | 昭和<br>59年<br>2月 |     | 2<br>444    | 2<br>219    | 4<br>663     |              | 3              |
| 48 | 秩父市                | 秩父市立<br>高篠小学校<br>共同調理場   | 〒368-0004<br>秩父市<br>山田2619     | 0494<br>22<br>0659 | 昭和<br>58年<br>4月 |     | 1<br>344    | 1<br>193    | 2<br>537     |              | 1              |
| 49 | 秩父市                | 秩父市立<br>影森小学校<br>共同調理場   | 〒369-1871<br>秩父市<br>下影森1104    | 0494<br>22<br>0779 | 平成<br>7年<br>4月  |     | 2<br>492    | 0<br>0      | 2<br>492     | 幼<br>1<br>41 | 1              |
| 50 | 秩父市                | 秩父市立秩父<br>第一中学校<br>共同調理場 | 〒368-0012<br>秩父市<br>滝の上町9-22   | 0494<br>22<br>9336 | 平成<br>4年<br>4月  |     | 0<br>0      | 3<br>1,399  | 3<br>1,399   |              | 3              |
| 51 | 秩父市                | 秩父市立<br>吉田<br>共同調理場      | 〒369-1503<br>秩父市<br>下吉田3912    | 0494<br>77<br>1118 | 昭和<br>53年<br>3月 |     | 1<br>294    | 1<br>152    | 2<br>446     | 幼<br>1<br>83 | 0              |
| 52 | 秩父市                | 秩父市立<br>大滝中学校<br>共同調理場   | 〒369-1901<br>秩父市<br>大滝4038     | 0494<br>55<br>0010 | 平成<br>19年<br>4月 |     | 1<br>28     | 1<br>19     | 2<br>47      |              | 0              |
| 53 | 秩父市                | 秩父市立<br>荒川<br>共同調理場      | 〒369-1802<br>秩父市荒川<br>上田野605-1 | 0494<br>54<br>1199 | 平成<br>9年<br>4月  | ○   | 2<br>345    | 1<br>176    | 3<br>521     | 幼<br>1<br>28 | 0              |
| 54 | 本庄上里<br>学校給食<br>組合 | 本庄上里<br>学校給食<br>センター     | 〒367-0063<br>本庄市<br>下野堂608     | 0495<br>24<br>2621 | 昭和<br>43年<br>1月 |     | 13<br>5,431 | 5<br>2,712  | 18<br>8,143  |              | 0              |
| 55 | 深谷市                | 深谷市立<br>岡部学校給食<br>センター   | 〒369-0217<br>深谷市<br>山河1213-2   | 048<br>585<br>2838 | 昭和<br>57年<br>4月 |     | 4<br>1,041  | 1<br>483    | 5<br>1,524   |              | 0              |
| 56 | 深谷市                | 深谷市立<br>花園学校給食<br>センター   | 〒369-1246<br>深谷市<br>小前田1463-3  | 048<br>584<br>3941 | 平成<br>7年<br>4月  | ○   | 1<br>759    | 1<br>369    | 2<br>1,128   | 幼<br>1<br>73 | 0              |
| 57 | 横瀬町                | 横瀬町<br>学校等給食<br>共同調理場    | 〒368-0072<br>横瀬町大字<br>横瀬2006-3 | 0494<br>22<br>3064 | 昭和<br>54年<br>4月 |     | 2<br>555    | 1<br>318    | 3<br>873     |              | 0              |

(平成20年5月1日現在)

上段:学校数、下段:児童生徒等数

| 番号 | 設置者  | 名称                       | 所在地                            | 電話                 | 開設<br>又は<br>改築   | ドライ | 学校数及び児童生徒等数 |            |              |                | 配設<br>膳置<br>員校 |
|----|------|--------------------------|--------------------------------|--------------------|------------------|-----|-------------|------------|--------------|----------------|----------------|
|    |      |                          |                                |                    |                  |     | 小学校         | 中学校        | 計            | その他            |                |
| 58 | 皆野町  | 皆野町<br>学校給食<br>センター      | 〒369-1412<br>皆野町大字<br>皆野1635-1 | 0494<br>62<br>3931 | 昭和<br>55年<br>5月  |     | 4<br>570    | 1<br>302   | 5<br>872     | 幼<br>1<br>138  | 5              |
| 59 | 長瀨町  | 長瀨町<br>学校給食<br>センター      | 〒369-1302<br>長瀨町大字<br>野上下郷3316 | 0494<br>66<br>1802 | 昭和<br>38年<br>4月  |     | 2<br>449    | 1<br>234   | 3<br>683     |                | 0              |
| 60 | 小鹿野町 | 小鹿野<br>学校給食<br>共同調理場     | 〒368-0105<br>小鹿野町<br>小鹿野146    | 0494<br>75<br>1068 | 昭和<br>54年<br>4月  |     | 1<br>86     | 2<br>277   | 3<br>363     |                | 0              |
| 61 | 小鹿野町 | 長若学校<br>給食共同<br>調理場      | 〒368-0103<br>小鹿野町<br>般若1192    | 0494<br>75<br>0161 | 昭和<br>48年<br>4月  |     | 1<br>78     | 1<br>45    | 2<br>123     |                | 0              |
| 62 | 小鹿野町 | 両神<br>共同<br>調理場          | 〒368-0201<br>小鹿野町<br>両神薄2678   | 0494<br>79<br>0722 | 昭和<br>55年<br>3月  |     | 1<br>151    | 1<br>92    | 2<br>243     |                | 0              |
| 63 | 神川町  | 神川町<br>学校給食<br>センター      | 〒367-0232<br>神川町大字<br>新里431-8  | 0495<br>77<br>2391 | 昭和<br>42年<br>4月  | ○   | 4<br>867    | 2<br>471   | 6<br>1,338   | 幼<br>1<br>144  | 0              |
| 64 | 寄居町  | 寄居町立<br>学校給食<br>センター     | 〒369-1224<br>寄居町大字<br>鉢形208-1  | 048<br>581<br>2139 | 平成<br>14年<br>4月  | ○   | 6<br>2,016  | 3<br>1,166 | 9<br>3,182   |                | 7              |
| 65 | 行田市  | 行田市立<br>学校給食<br>センター     | 〒361-0032<br>行田市<br>樋上195-2    | 048<br>553<br>1114 | 平成<br>7年<br>1月   | ○   | 16<br>4,724 | 8<br>2,515 | 24<br>7,239  |                | 24             |
| 66 | 加須市  | 加須市立<br>学校給食<br>センター     | 〒347-0007<br>加須市大字<br>下三俣574   | 0480<br>61<br>2304 | 昭和<br>46年<br>9月  |     | 11<br>3,735 | 5<br>2,110 | 16<br>5,845  | 幼<br>10<br>510 | 0              |
| 67 | 春日部市 | 春日部市<br>学校給食<br>センター     | 〒344-0132<br>春日部市<br>神間647     | 048<br>748<br>0788 | 昭和<br>47年<br>3月  | ○   | 6<br>1,958  | 3<br>974   | 9<br>2,932   |                | 9              |
| 68 | 羽生市  | 羽生市<br>学校給食<br>センター      | 〒348-0065<br>羽生市大字<br>藤井下組585  | 048<br>565<br>3010 | 昭和<br>38年<br>10月 | ○   | 11<br>3,231 | 3<br>1,693 | 14<br>4,924  |                | 14             |
| 69 | 越谷市  | 越谷市立<br>第一学校<br>給食センター   | 〒343-0823<br>越谷市<br>相模町3-48-1  | 048<br>985<br>4411 | 昭和<br>62年<br>12月 | ○   | 12<br>7,296 | 5<br>3,011 | 17<br>10,307 |                | 17             |
| 70 | 越谷市  | 越谷市立<br>第二学校<br>給食センター   | 〒343-0005<br>越谷市<br>大杉470      | 048<br>975<br>6221 | 平成<br>8年<br>4月   | ○   | 7<br>3,978  | 5<br>2,977 | 12<br>6,955  |                | 12             |
| 71 | 越谷市  | 越谷市立<br>第三学校<br>給食センター   | 〒343-0803<br>越谷市<br>砂原520      | 048<br>975<br>9911 | 平成<br>7年<br>4月   | ○   | 11<br>7,542 | 5<br>2,537 | 16<br>10,079 |                | 16             |
| 72 | 三郷市  | 三郷市立<br>岩野木学校<br>給食センター  | 〒341-0031<br>三郷市<br>岩野木146     | 048<br>953<br>2291 | 昭和<br>51年<br>7月  |     |             | 8<br>3,282 | 8<br>3,282   |                | 8              |
| 73 | 三郷市  | 三郷市立<br>鷹野学校給食<br>センター東館 | 〒341-0035<br>三郷市<br>鷹野3-234-2  | 048<br>955<br>1155 | 昭和<br>63年<br>3月  | ○   | 14<br>4,375 |            | 14<br>4,375  |                | 14             |
| 74 | 三郷市  | 三郷市立<br>鷹野学校給食<br>センター西館 | 〒341-0035<br>三郷市<br>鷹野3-232-2  | 048<br>955<br>1155 | 平成<br>18年<br>4月  | ○   | 6<br>2,583  |            | 6<br>2,583   |                | 6              |
| 75 | 吉川市  | 吉川市立<br>第一学校<br>給食センター   | 〒342-0005<br>吉川市<br>川藤14-1     | 048<br>982<br>4389 | 昭和<br>46年<br>1月  |     |             | 3<br>1,863 | 3<br>1,863   |                | 3              |
| 76 | 吉川市  | 吉川市立<br>第二学校<br>給食センター   | 〒342-0044<br>吉川市<br>木売新田423    | 048<br>981<br>5681 | 昭和<br>59年<br>4月  |     | 5<br>2,472  |            | 5<br>2,472   |                | 5              |

(平成20年5月1日現在)

上段:学校数、下段:児童生徒等数

| 番号  | 設置者                    | 名称                     | 所在地                              | 電話                 | 開設<br>又は<br>改築  | ドライ | 学校数及び児童生徒等数    |                |                |               | 配設<br>膳置<br>員校 |
|-----|------------------------|------------------------|----------------------------------|--------------------|-----------------|-----|----------------|----------------|----------------|---------------|----------------|
|     |                        |                        |                                  |                    |                 |     | 小学校            | 中学校            | 計              | その他           |                |
| 77  | 騎西鴻巣<br>学校給食<br>センター組合 | 騎西鴻巣<br>学校給食<br>センター   | 〒365-0012<br>鴻巣市上会下<br>233       | 048<br>569<br>2112 | 昭和<br>61年<br>4月 | ○   | 8<br>1,544     | 2<br>842       | 10<br>2,386    | 幼<br>5<br>198 | 10             |
| 78  | 北川辺町                   | 北川辺町<br>学校給食<br>センター   | 〒349-1211<br>北川辺町大字<br>飯積1900    | 0280<br>62<br>2230 | 平成<br>8年<br>4月  | ○   | 2<br>696       | 1<br>400       | 3<br>1,096     | 幼<br>1<br>109 | 0              |
| 79  | 大利根町                   | 大利根町<br>学校給食<br>センター   | 〒349-1154<br>大利根町大字<br>外記新田347-3 | 0480<br>72<br>2069 | 昭和<br>42年<br>3月 |     | 4<br>759       | 1<br>410       | 5<br>1,169     |               | 5              |
| 80  | 宮代町                    | 宮代町立<br>学校給食<br>センター   | 〒345-0816<br>宮代町字<br>金原524-2     | 0480<br>32<br>5711 | 平成<br>2年<br>4月  | ○   | 4<br>1,583     | 3<br>827       | 7<br>2,410     |               | 7              |
| 81  | 菖蒲町                    | 菖蒲町立<br>学校給食<br>センター   | 〒346-0105<br>菖蒲町大字<br>新堀75-3     | 0480<br>85<br>1017 | 平成<br>18年<br>1月 | ○   | 5<br>977       | 2<br>549       | 7<br>1,526     |               | 7              |
| 82  | 鷺宮町                    | 鷺宮町立<br>第一学校<br>給食センター | 〒340-0217<br>鷺宮町大字<br>鷺宮819      | 0480<br>58<br>5720 | 昭和<br>49年<br>5月 |     | 5<br>1,788     |                | 5<br>1,788     |               | 0              |
| 83  | 鷺宮町                    | 鷺宮町立<br>第二学校<br>給食センター | 〒340-0217<br>鷺宮町大字<br>鷺宮816      | 0480<br>58<br>5720 | 昭和<br>58年<br>5月 |     |                | 3<br>954       | 3<br>954       |               | 0              |
| 84  | 杉戸町                    | 杉戸町立<br>学校給食<br>センター   | 〒345-0013<br>杉戸町大字<br>椿349       | 0480<br>36<br>7050 | 平成<br>13年<br>4月 | ○   | 6<br>2,674     | 3<br>1,314     | 9<br>3,988     |               | 9              |
| 85  | 松伏町                    | 松伏町<br>学校給食<br>センター    | 〒343-0105<br>松伏町大字<br>田島1515-2   | 048<br>992<br>2161 | 平成<br>9年<br>6月  | ○   | 3<br>2,134     | 2<br>1,049     | 5<br>3,183     | 障<br>1<br>23  | 0              |
| 合 計 |                        |                        |                                  |                    |                 | 35  | 431<br>184,205 | 271<br>113,545 | 702<br>297,750 | 26<br>1,520   | 564            |

※ 配膳員配置校とは、受配校に配膳を本務とする職員をパート、委託等で雇用している場合に、その配置された学校数を表している。

### 3 学校給食費

#### (1) 学校給食費の現状

学校給食法では、学校給食の運営に要する経費のうち、食材料費は、保護者負担、光熱水費は、設置者が負担することが望ましいとしている。学校給食費は、米飯、パン、めん、牛乳及びおかずの代金を中心になっており、各学校ごと、又は市町村単位で定められている。

平成20年5月1日現在における県内の学校給食費の平均月額、小学校高学年3,748円、中学校4,453円である。

学校給食費は、食事内容と密接な関係をもつものであることから、所要栄養量を確保することはもちろん、食品構成や児童生徒の嗜好等を十分検討して額を決める必要があるが、消費者物価の動向に大きく影響をされるので、長期展望にたった合理的な物資供給体制の確立を図り、適正な給食費を設定して、食事内容の充実と保護者負担の軽減に努めることが大切である。

#### ① 学校給食費の状況

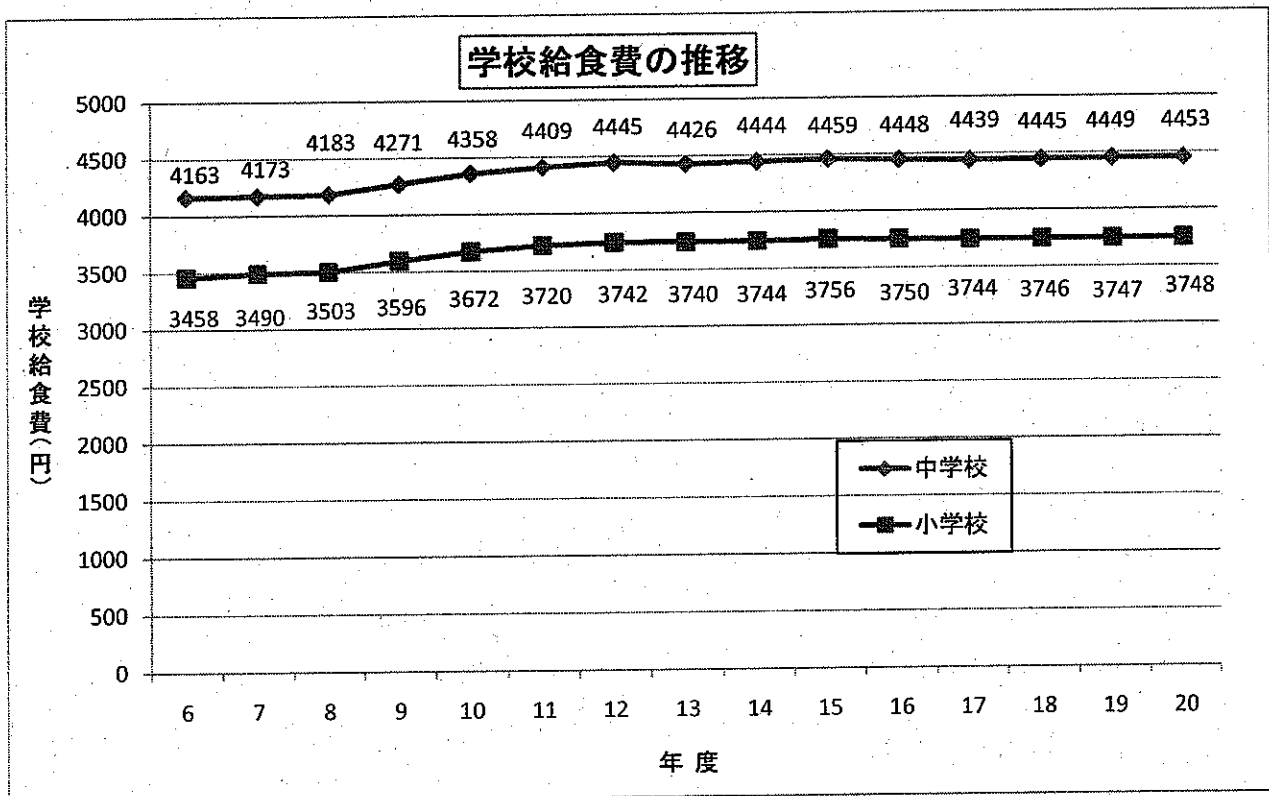
(平成20年5月1日現在)

|          | 1食当たりの平均単価 | 平均月額   | 年間実施予定回数 |
|----------|------------|--------|----------|
| 小学校(高学年) | 222.56円    | 3,748円 | 185回     |
| 中学校      | 267.29円    | 4,453円 | 183回     |

(平成19年5月1日現在)

| 全国平均 | 小学校(低) | 小学校(中) | 小学校(高) | 実施回数 | 中学校    | 実施回数 |
|------|--------|--------|--------|------|--------|------|
|      | 3,953円 | 3,971円 | 3,981円 | 190回 | 4,529円 | 186回 |

#### ② 学校給食費の推移 (小学校については、平成13年度から高学年の給食費とする。)



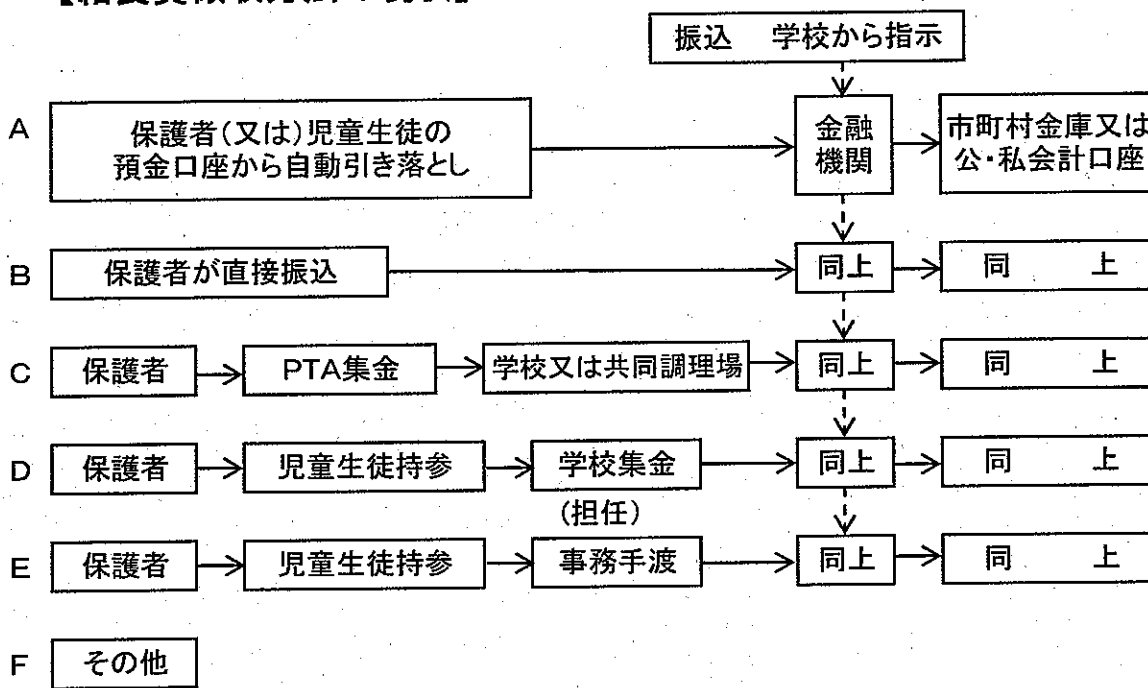


## (2) 給食費の徴収及び扱い

学校給食費の徴収は、調理方式の種別や学校の規模などにより、それぞれの学校にあった方法がとられている。

また、私会計にするか公会計にするかは、各市町村に委ねられているが、適切な学校給食費の徴収のため、その取り扱いは充分検討の上、責任体制を明確にしておく必要がある。

### 【給食費徴収方法の現状】



### ① 市町村別学校給食費徴収方法

(平成20年5月1日現在)

| 区分   | A<br>保護者(又は)児童生徒)の預金<br>口座から自動引き落とし | B<br>保護者が直接振り込む | C, D, E<br>現金持参 | F<br>その他 | 計   |
|------|-------------------------------------|-----------------|-----------------|----------|-----|
| 市町村数 |                                     |                 |                 |          |     |
| 計    | 61                                  | 15              | 22              | 6        | 104 |

注 数値は、市町村数で表記した。(重複回答)

## ② 学校給食費の会計方式

平成20年5月1日現在

| 会計別            | 市        | 町   | 村     | 名    |             |
|----------------|----------|-----|-------|------|-------------|
| 全ての学校が<br>公会計  | 蕨市       | 戸田市 | 朝霞市   | 川越市  | ふじみ野市       |
|                | 鶴ヶ島市     | 滑川町 | ときがわ町 | 川島町  | 吉見町         |
|                | 横瀬町      | 皆野町 | 神川町   | 上里町  | 行田市         |
|                | 加須市      | 羽生市 | 越谷市   | 久喜市  | 八潮市         |
|                | 三郷市      | 吉川市 | 騎西町   | 北川辺町 | 大利根町        |
|                | 宮代町      | 菖蒲町 | 鷲宮町   | 杉戸町  | 松伏町         |
| 共同調理場のみ<br>公会計 | 鴻巣市      | 北本市 | 入間市   | 熊谷市  | 本庄市<br>春日部市 |
| 全ての学校が<br>私会計  | 上記以外の市町村 |     |       |      |             |

## (3) 夜間定時制高校給食費状況

平成20年5月1日現在

| 区分                  | 学校数<br>(校) | 1食当たりの<br>平均単価 (円) | 平均月額<br>(円) | 年間実施予定<br>回数 (回) |
|---------------------|------------|--------------------|-------------|------------------|
| 県立学校                | 30         | 287.28             | 4,691       | 180              |
| 川口市立学校              | 1          | 273.04             | 4,170       | 168              |
| 全国平均<br>(H19.5.1現在) | 451        | 264.49             | 4,352       | 181              |

#### (4) 学校給食費調査

調査の対象は、完全給食を実施する公立小中学校における保護書の負担額であり、各市町村において食材料費を決める場合には、通常、文部科学省の定めた所要栄養量の基準、標準商品構成表などを参考に1食当たりの年間平均単価を推計し、これに月平均給食回数を乗じ平均月額を算出する。それに、給食実施月数を乗じたものを年間実施予定回数で除したものが1食当たりの平均単価である。

なお、市町村ごとの1食当たりの平均単価、平均月額に高低があるが、各市町村により給食内容や物資の購入方法等が異なるので、これを単純に比較することはできない。

#### ① 市町村学校給食費状況(保護者負担額のみ)

(平成20年5月1日現在)

| 市町村<br>(組合)名 | 小学校(高学年) |                     |                 | 中学校   |                     |                 |
|--------------|----------|---------------------|-----------------|-------|---------------------|-----------------|
|              | 平均月額     | 年間実施<br>予定回数<br>(回) | 1食当り平均<br>単価(円) | 平均月額  | 年間実施<br>予定回数<br>(回) | 1食当り平均<br>単価(円) |
| さいたま市        | 3,800    | 180                 | 232.22          | 4,500 | 173                 | 286.13          |
| 川口市          | 3,600    | 180                 | 220.00          | 4,250 | 180                 | 259.72          |
| 鴻巣市          | 3,800    | 187                 | 223.53          | 4,286 | 189                 | 249.45          |
| 上尾市          | 3,900    | 186                 | 230.65          | 4,500 | 187                 | 264.71          |
| 草加市          | 4,000    | 187                 | 235.29          | 4,800 | 186                 | 283.87          |
| 蕨市           | 3,675    | 180                 | 224.58          | 4,410 | 179                 | 271.01          |
| 戸田市          | 3,700    | 180                 | 226.11          | 4,300 | 180                 | 262.78          |
| 鳩ヶ谷市         | 3,800    | 182                 | 229.67          | 4,500 | 175                 | 282.86          |
| 朝霞市          | 3,800    | 185                 | 225.95          | 4,300 | 185                 | 255.68          |
| 志木市          | 3,800    | 183                 | 228.42          | 4,400 | 183                 | 264.48          |
| 和光市          | 3,800    | 180                 | 232.22          | 4,400 | 178                 | 271.91          |
| 新座市          | 3,600    | 182                 | 217.58          | 4,200 | 180                 | 256.67          |
| 桶川市          | 3,657    | 188                 | 213.97          | 4,546 | 188                 | 265.99          |
| 北本市          | 3,900    | 185                 | 231.89          | 4,500 | 185                 | 267.57          |
| 伊奈町          | 3,600    | 180                 | 220.00          | 4,300 | 182                 | 259.89          |
| 川越市          | 3,700    | 186                 | 218.82          | 4,500 | 187                 | 264.71          |
| 所沢市          | 3,800    | 195                 | 214.36          | 4,500 | 185                 | 267.57          |
| 飯能市          | 3,825    | 188                 | 223.80          | 4,722 | 185                 | 280.77          |
| 東松山市         | 3,700    | 190                 | 214.21          | 4,400 | 190                 | 254.74          |
| 狭山市          | 3,800    | 187                 | 223.53          | 4,500 | 187                 | 264.71          |
| 入間市          | 3,800    | 185                 | 225.95          | 4,600 | 182                 | 278.02          |
| 富士見市         | 3,500    | 184                 | 209.24          | 4,100 | 184                 | 245.11          |
| 坂戸市          | 3,800    | 189                 | 221.16          | 4,800 | 189                 | 279.37          |
| 鶴ヶ島市         | 3,500    | 180                 | 213.89          | 4,000 | 175                 | 251.43          |
| 日高市          | 3,300    | 187                 | 194.12          | 4,000 | 187                 | 235.29          |
| ふじみ野市        | 3,850    | 185                 | 228.92          | 4,500 | 182                 | 271.98          |
| 三芳町          | 3,600    | 185                 | 214.05          | 4,200 | 185                 | 249.73          |
| 毛呂山町         | 3,650    | 194                 | 206.96          | 4,450 | 194                 | 252.32          |
| 越生町          | 4,145    | 189                 | 241.24          | 4,909 | 187                 | 288.76          |
| 滑川町          | 3,800    | 180                 | 232.22          | 4,400 | 180                 | 268.89          |
| 嵐山町          | 3,800    | 189                 | 221.16          | 4,500 | 189                 | 261.90          |
| 小川町          | 3,800    | 186                 | 224.73          | 4,500 | 186                 | 266.13          |
| 川島町          | 3,600    | 189                 | 209.52          | 4,400 | 189                 | 256.08          |
| 吉見町          | 3,600    | 187                 | 211.76          | 4,400 | 187                 | 258.82          |
| 鳩山町          | 3,800    | 191                 | 218.85          | 4,600 | 186                 | 272.04          |
| ときがわ町        | 3,800    | 194                 | 215.46          | 4,500 | 194                 | 255.15          |
| 東秩父村         | 3,700    | 191                 | 213.09          | 4,400 | 190                 | 254.74          |

(平成20年5月1日現在)

| 市町村<br>(組合)名    | 小学校(高学年)        |                     |                 | 中学校    |                     |                 |        |        |
|-----------------|-----------------|---------------------|-----------------|--------|---------------------|-----------------|--------|--------|
|                 | 平均月額            | 年間実施<br>予定回数<br>(回) | 1食当り平均<br>単価(円) | 平均月額   | 年間実施<br>予定回数<br>(回) | 1食当り平均<br>単価(円) |        |        |
| 北部<br>教育<br>事務所 | 熊谷市             | 3,565               | 183             | 214.29 | 4,364               | 181             | 265.22 |        |
|                 | 秩父市             | 3,818               | 188             | 223.39 | 4,582               | 188             | 268.10 |        |
|                 | 本庄・上里           | 3,800               | 188             | 222.34 | 4,700               | 188             | 275.00 |        |
|                 | 本庄(旧児玉)         | 4,000               | 191             | 230.37 | 4,500               | 188             | 263.30 |        |
|                 | 深谷市             | 3,800               | 188             | 222.34 | 4,500               | 183             | 270.49 |        |
|                 | 横瀬町             | 3,818               | 185             | 227.02 | 4,473               | 184             | 267.41 |        |
|                 | 皆野町             | 3,600               | 185             | 214.05 | 4,200               | 185             | 249.73 |        |
|                 | 長瀬町             | 3,500               | 188             | 204.79 | 4,200               | 188             | 245.74 |        |
|                 | 小鹿野町            | 4,036               | 185             | 239.98 | 4,800               | 185             | 285.41 |        |
|                 | 美里町             | 3,800               | 193             | 216.58 | 4,500               | 193             | 256.48 |        |
|                 | 神川町             | 3,627               | 190             | 209.98 | 4,318               | 190             | 249.99 |        |
|                 | 寄居町             | 3,700               | 191             | 213.09 | 4,600               | 191             | 264.92 |        |
|                 | 東部<br>教育<br>事務所 | 行田市                 | 3,650           | 190    | 211.32              | 4,400           | 190    | 254.74 |
|                 |                 | 加須市                 | 3,650           | 188    | 213.56              | 4,300           | 188    | 251.60 |
| 春日部市            |                 | 4,175               | 190             | 241.71 | 4,719               | 189             | 274.65 |        |
| 羽生市             |                 | 3,900               | 186             | 230.65 | 4,700               | 186             | 277.96 |        |
| 越谷市             |                 | 3,600               | 179             | 221.23 | 4,350               | 179             | 267.32 |        |
| 久喜市             |                 | 3,800               | 180             | 232.22 | 4,450               | 178             | 275.00 |        |
| 八潮市             |                 | 3,700               | 185             | 220.00 | 4,350               | 185             | 258.65 |        |
| 三郷市             |                 | 3,650               | 186             | 215.86 | 4,400               | 185             | 261.62 |        |
| 蓮田市             |                 | 3,800               | 185             | 225.95 | 4,400               | 185             | 261.62 |        |
| 幸手市             |                 | 4,000               | 192             | 229.17 | 4,600               | 192             | 263.54 |        |
| 吉川市             |                 | 3,700               | 189             | 215.34 | 4,400               | 189             | 256.08 |        |
| 騎西・鴻巣           |                 | 3,600               | 187             | 211.76 | 4,300               | 187             | 252.94 |        |
| 北川辺町            |                 | 3,800               | 189             | 221.16 | 4,300               | 190             | 248.95 |        |
| 大利根町            |                 | 3,500               | 190             | 202.63 | 4,100               | 190             | 237.37 |        |
| 宮代町             |                 | 3,900               | 185             | 231.89 | 4,300               | 185             | 255.68 |        |
| 白岡町             |                 | 3,700               | 186             | 218.82 | 4,200               | 186             | 248.39 |        |
| 菖蒲町             |                 | 3,600               | 191             | 207.33 | 4,200               | 191             | 241.88 |        |
| 栗橋町             |                 | 3,700               | 190             | 214.21 | 4,700               | 198             | 261.11 |        |
| 鷺宮町             |                 | 3,700               | 188             | 216.49 | 4,300               | 188             | 251.60 |        |
| 杉戸町             |                 | 4,000               | 189             | 232.80 | 4,700               | 190             | 272.11 |        |
| 松伏町             | 3,800           | 185                 | 225.95          | 4,300  | 185                 | 255.68          |        |        |
| 平均              | 3,748           | 185                 | 222.56          | 4,453  | 183                 | 267.29          |        |        |

- ※ 1食あたり平均単価は「(平均月額×11月)/年間実施予定回数」で一律に算出しているため各市町村が定める実際の1食あたり平均単価と一致しない場合がある。  
 ※ 全市町村の平均は、学校数の加重平均により算出している。

## ② 平成20年度の学校給食費改訂状況

| 市町村名(改訂時期) | 小学校(高学年) |       |     | 中学校   |       |     |
|------------|----------|-------|-----|-------|-------|-----|
|            | 改訂前      | 改訂後   | 増減額 | 改訂前   | 改訂後   | 増減額 |
| 羽生市(4月～)   | 3,500    | 3,900 | 400 | 4,200 | 4,700 | 500 |
| 毛呂山町(10月～) | 3,650    | 3,950 | 300 | 4,450 | 4,750 | 300 |
| 所沢市(11月～)  | 3,800    | 4,100 | 300 | 4,500 | 4,800 | 300 |
| 日高市(12月～)  | 3,300    | 3,800 | 500 | 4,000 | 4,700 | 700 |
| 新座市(1月～)   | 3,600    | 4,000 | 400 | 4,200 | 4,700 | 500 |

#### 4 米飯給食の実施状況（公立学校）

##### (1) 完全給食実施校に対する比率状況（公立小・中学校）

（平成20年5月1日現在）

| 完全給食実施校 |               | 学校数   |        | 児童・生徒数  |        |
|---------|---------------|-------|--------|---------|--------|
|         |               | 学校数   | 比率     | 人数      | 比率     |
| 米飯給食実施  |               | 1,244 | 100.0% | 584,629 | 100.0% |
| 内訳      | 自校(共同調理場)炊飯方式 | 366   | 29.4%  | 163,644 | 28.0%  |
|         | 委託炊飯方式        | 878   | 70.6%  | 420,985 | 72.0%  |
| 米飯給食未実施 |               | 0     | 0.0%   | 0       | 0.0%   |
| 合 計     |               | 1,244 | 100.0% | 584,629 | 100.0% |

##### (2) 市町村別米飯供給形態の状況（公立小・中学校）

（平成20年5月1日現在）

| 形 態               | 市 町 村 名  |      |      |     |     |
|-------------------|----------|------|------|-----|-----|
|                   | 自校炊飯     | 草加市  | 和光市  | 桶川市 | 伊奈町 |
| 越生町               |          | 東秩父村 | 横瀬町  | 皆野町 | 長瀨町 |
| 小鹿野町              |          | 美里町  | 神川町  | 行田市 | 蓮田市 |
| 幸手市               |          | 北川辺町 | 大利根町 | 白岡町 | 菖蒲町 |
| 杉戸町               |          | 松伏町  |      |     |     |
| 自校炊飯<br>＋<br>委託炊飯 | さいたま市    | 鴻巣市  | 上尾市  | 戸田市 | 志木市 |
|                   | 新座市      | 所沢市  | 飯能市  | 入間市 | 秩父市 |
|                   | 春日部市     |      |      |     |     |
| 委託炊飯              | 上記以外の市町村 |      |      |     |     |

### (3) 完全給食実施校における米飯給食実施状況等

#### ① 米飯給食実施学校及び児童生徒数

(平成20年5月1日現在)

| 区 分     | 学校数     | 割合      | 児童生徒数     | 割合      |
|---------|---------|---------|-----------|---------|
| 小学校     | 820     | 100.0   | 397,367   | 100.0   |
| 中学校     | 424     | 100.0   | 187,262   | 100.0   |
| 夜間定時制高校 | 31      | 100.0   | 2,518     | 100.0   |
| 特別支援学校  | 30      | 100.0   | 4,603     | 100.0   |
| 合 計     | 1,305 校 | 100.0 % | 591,750 人 | 100.0 % |

#### ② 米飯給食実施形態別の実施状況

(平成20年5月1日現在)

| 区 分    | 学校数     | 割合      | 児童生徒数     | 割合      |
|--------|---------|---------|-----------|---------|
| 自校炊飯方式 | 426     | 32.6    | 170,717   | 28.8    |
| 委託炊飯方式 | 879     | 67.4    | 421,033   | 71.2    |
| 合 計    | 1,305 校 | 100.0 % | 591,750 人 | 100.0 % |

#### ③ 米飯給食の週当たり実施回数別の実施状況

(平成20年5月1日現在)

| 区 分     | 学校数     | 割合      | 児童生徒数     | 割合      |
|---------|---------|---------|-----------|---------|
| 週 1 回   | 1       | 0.1     | 353       | 0.1     |
| 週 2 回   | 86      | 6.6     | 33,055    | 5.6     |
| 週 2.5 回 | 378     | 29.0    | 172,293   | 29.1    |
| 週 3 回   | 723     | 55.4    | 335,756   | 56.7    |
| 週 3.5 回 | 49      | 3.7     | 25,290    | 4.3     |
| 週 4 回   | 58      | 4.4     | 22,714    | 3.8     |
| 週 5 回以上 | 10      | 0.8     | 2,289     | 0.4     |
| そ の 他   | 0       | 0.0     | 0         | 0.0     |
| 合 計     | 1,305 校 | 100.0 % | 591,750 人 | 100.0 % |

※平均実施回数 週2.9回(児童・生徒数の加重平均)

④ 完全給食における米飯給食の週当たりの実施回数別実施形態別実施状況

(平成20年5月1日現在)

(ア) 自校(共同調理場)炊飯

| 区分    | 小学校 |        | 中学校 |        | 特別支援学校 |       | 夜間定時制<br>高等学校 |       | 合 計 |         |
|-------|-----|--------|-----|--------|--------|-------|---------------|-------|-----|---------|
|       | 学校数 | 児童数    | 学校数 | 生徒数    | 学校数    | 生徒数等  | 学校数           | 生徒数   | 学校数 | 児童・生徒数  |
| 週1回   | 0   | 0      | 1   | 353    | 0      | 0     | 0             | 0     | 1   | 353     |
| 週2回   | 9   | 4,095  | 5   | 1,628  | 6      | 705   | 1             | 57    | 21  | 6,485   |
| 週2.5回 | 92  | 42,565 | 53  | 24,943 | 5      | 975   | 0             | 0     | 150 | 68,483  |
| 週3回   | 103 | 41,152 | 77  | 34,626 | 15     | 2,585 | 2             | 114   | 197 | 78,477  |
| 週3.5回 | 2   | 1,520  | 13  | 6,030  | 1      | 66    | 1             | 63    | 17  | 7,679   |
| 週4回   | 4   | 2,498  | 5   | 2,601  | 2      | 224   | 19            | 1,628 | 30  | 6,951   |
| 週5回以上 | 2   | 1,633  | 0   | 0      | 0      | 0     | 8             | 656   | 10  | 2,289   |
| 月1回   | 0   | 0      | 0   | 0      | 0      | 0     | 0             | 0     | 0   | 0       |
| 月2回   | 0   | 0      | 0   | 0      | 0      | 0     | 0             | 0     | 0   | 0       |
| 月3回   | 0   | 0      | 0   | 0      | 0      | 0     | 0             | 0     | 0   | 0       |
| その他   | 0   | 0      | 0   | 0      | 0      | 0     | 0             | 0     | 0   | 0       |
| 計     | 212 | 93,463 | 154 | 70,181 | 29     | 4,555 | 31            | 2,518 | 426 | 170,717 |

(イ) 委託炊飯

| 区分    | 小学校 |         | 中学校 |         | 特別支援学校 |      | 夜間定時制<br>高等学校 |     | 合 計 |         |
|-------|-----|---------|-----|---------|--------|------|---------------|-----|-----|---------|
|       | 学校数 | 児童数     | 学校数 | 生徒数     | 学校数    | 生徒数等 | 学校数           | 生徒数 | 学校数 | 児童・生徒数  |
| 週1回   | 0   | 0       | 0   | 0       | 0      | 0    | 0             | 0   | 0   | 0       |
| 週2回   | 28  | 10,470  | 37  | 16,100  | 0      | 0    | 0             | 0   | 65  | 26,570  |
| 週2.5回 | 177 | 82,524  | 51  | 21,286  | 0      | 0    | 0             | 0   | 228 | 103,810 |
| 週3回   | 356 | 183,683 | 169 | 73,548  | 1      | 48   | 0             | 0   | 526 | 257,279 |
| 週3.5回 | 27  | 15,501  | 5   | 2,110   | 0      | 0    | 0             | 0   | 32  | 17,611  |
| 週4回   | 20  | 11,726  | 8   | 4,037   | 0      | 0    | 0             | 0   | 28  | 15,763  |
| 週5回以上 | 0   | 0       | 0   | 0       | 0      | 0    | 0             | 0   | 0   | 0       |
| 月1回   | 0   | 0       | 0   | 0       | 0      | 0    | 0             | 0   | 0   | 0       |
| 月2回   | 0   | 0       | 0   | 0       | 0      | 0    | 0             | 0   | 0   | 0       |
| 月3回   | 0   | 0       | 0   | 0       | 0      | 0    | 0             | 0   | 0   | 0       |
| その他   | 0   | 0       | 0   | 0       | 0      | 0    | 0             | 0   | 0   | 0       |
| 計     | 608 | 303,904 | 270 | 117,081 | 1      | 48   | 0             | 0   | 879 | 421,033 |

(ウ) 合計

| 区分    | 小学校 |         | 中学校 |         | 特別支援学校 |       | 夜間定時制<br>高等学校 |       | 合 計   |         |
|-------|-----|---------|-----|---------|--------|-------|---------------|-------|-------|---------|
|       | 学校数 | 児童数     | 学校数 | 生徒数     | 学校数    | 生徒数等  | 学校数           | 生徒数   | 学校数   | 児童・生徒数  |
| 週1回   | 0   | 0       | 1   | 353     | 0      | 0     | 0             | 0     | 1     | 353     |
| 週2回   | 37  | 14,565  | 42  | 17,728  | 6      | 705   | 1             | 57    | 86    | 33,055  |
| 週2.5回 | 269 | 125,089 | 104 | 46,229  | 5      | 975   | 0             | 0     | 378   | 172,293 |
| 週3回   | 459 | 224,835 | 246 | 108,174 | 16     | 2,633 | 2             | 114   | 723   | 335,756 |
| 週3.5回 | 29  | 17,021  | 18  | 8,140   | 1      | 66    | 1             | 63    | 49    | 25,290  |
| 週4回   | 24  | 14,224  | 13  | 6,638   | 2      | 224   | 19            | 1,628 | 58    | 22,714  |
| 週5回以上 | 2   | 1,633   | 0   | 0       | 0      | 0     | 8             | 656   | 10    | 2,289   |
| 月1回   | 0   | 0       | 0   | 0       | 0      | 0     | 0             | 0     | 0     | 0       |
| 月2回   | 0   | 0       | 0   | 0       | 0      | 0     | 0             | 0     | 0     | 0       |
| 月3回   | 0   | 0       | 0   | 0       | 0      | 0     | 0             | 0     | 0     | 0       |
| その他   | 0   | 0       | 0   | 0       | 0      | 0     | 0             | 0     | 0     | 0       |
| 計     | 820 | 397,367 | 424 | 187,262 | 30     | 4,603 | 31            | 2,518 | 1,305 | 591,750 |

## 5 栄養摂取状況

### (1) 児童・生徒1人1回当たり平均栄養摂取状況

(平成20年11月分栄養週報〔調査〕による)

| 学校種別   |                      | 小学校         |                   |             | 中学校         |                   |             | 夜間定時制高校     |                   |               | 特別支援学校 |
|--------|----------------------|-------------|-------------------|-------------|-------------|-------------------|-------------|-------------|-------------------|---------------|--------|
| 区分     | 基準値<br>(中学年)<br>A(g) | 平均値<br>B(g) | 充足率<br>B/A<br>(%) | 基準値<br>A(g) | 平均値<br>B(g) | 充足率<br>B/A<br>(%) | 基準値<br>A(g) | 平均値<br>B(g) | 充足率<br>B/A<br>(%) | 平均値<br>(小学部)  |        |
| エネルギー  | kcal<br>660          | 624.2       | 95                | kcal<br>850 | 758         | 89                | kcal<br>810 | 912.4       | 113               | kcal<br>613.1 |        |
| たんぱく質  | g<br>20              | 24.6        | 123               | g<br>28     | 29.8        | 106               | g<br>28     | 36.9        | 132               | g<br>24.8     |        |
| 脂肪     | 重量                   | g<br>20.6   | —                 | g<br>23.4   | —           | g<br>29.9         | —           | g<br>28.8   | —                 | g<br>19.2     |        |
|        | 対エネルギー%              | %<br>29.6   | —                 | %<br>27.7   | —           | %<br>28.8         | —           | %<br>28.1   | —                 | %<br>28.1     |        |
| 食塩相当量  | g<br>2.5未満           | 2.8         | —                 | g<br>3未満    | 3.5         | —                 | g<br>3未満    | 3.4         | —                 | g<br>3        |        |
| カルシウム  | mg<br>350            | 332.8       | 95                | mg<br>420   | 357.2       | 85                | mg<br>380   | 383.3       | 101               | mg<br>337.5   |        |
| マグネシウム | mg<br>80             | 84          | 105               | mg<br>140   | 100.8       | 72                | mg<br>160   | 126.5       | 79                | mg<br>92.9    |        |
| 鉄      | mg<br>3              | 2.7         | 90                | mg<br>4     | 3.1         | 78                | mg<br>4     | 3.6         | 90                | mg<br>2.6     |        |
| 亜鉛     | mg<br>2              | 2.8         | 140               | mg<br>3     | 3.5         | 117               | mg<br>3     | 4.4         | 147               | mg<br>2.9     |        |
| ビタミンA  | μgRE<br>140          | 324.8       | 232               | μgRE<br>210 | 332.3       | 158               | μgRE<br>210 | 286.8       | 137               | μgRE<br>398.9 |        |
| ビタミンB1 | mg<br>0.4            | 0.5         | 125               | mg<br>0.6   | 0.6         | 100               | mg<br>0.5   | 0.8         | 160               | mg<br>0.8     |        |
| ビタミンB2 | mg<br>0.5            | 0.5         | 100               | mg<br>0.6   | 0.6         | 100               | mg<br>0.6   | 0.7         | 117               | mg<br>0.6     |        |
| ビタミンC  | mg<br>23             | 27.2        | 118               | mg<br>33    | 30.8        | 93                | mg<br>33    | 41.2        | 125               | mg<br>37.4    |        |
| 食物繊維   | g<br>6               | 4.3         | 72                | g<br>7.5    | 5.1         | 68                | g<br>7.5    | 5.9         | 79                | g<br>5.3      |        |

注1 充足率については、栄養摂取状況をわかりやすく示すため、暫定的に算出するものとする。

注2 たんぱく質、カルシウムは、食事摂取基準の推奨量(1日)の50%を基準値とし、充足率を算出した。

注3 ビタミンAは、食事摂取基準の推奨量(1日)の33%を基準値とし、充足率を算出した。

注4 特別支援学校においては、各学校ごとに基準値を定めているため、平均値のみとする。



## (2) 児童・生徒1人1回当たり使用食品の分類別平均摂取状況

(平成20年11月分栄養週報〔調査〕による)

| 学校種別<br>区分                 | 小学校                  |             |                   | 中学校         |             |                   | 夜間定時制高校     |             |                   | 特別支援学校              |
|----------------------------|----------------------|-------------|-------------------|-------------|-------------|-------------------|-------------|-------------|-------------------|---------------------|
|                            | 基準値<br>(中学年)<br>A(g) | 平均値<br>B(g) | 充足率<br>B/A<br>(%) | 基準値<br>A(g) | 平均値<br>B(g) | 充足率<br>B/A<br>(%) | 基準値<br>A(g) | 平均値<br>B(g) | 充足率<br>B/A<br>(%) | 平均値<br>(小学部)<br>(g) |
| パン<br>麺(主食)<br>(小麦粉重<br>量) | 23                   | 22.3        | 97                | 30          | 26.1        | 87                | 30          | 14.5        | 48.333            | 19.4                |
| その他<br>(小麦粉重量)             | 5                    | 4.9         | 99                | 9           | 6.7         | 74                | 9           | 17.3        | 192.22            | 3.1                 |
| 米等                         | 48                   | 39.3        | 82                | 66          | 54.4        | 82                | 66          | 88.8        | 134.55            | 36.2                |
| 牛乳                         | 206                  | 197.87      | 96                | 206         | 186.3       | 90                | 206         | 201.4       | 97.767            | 191.2               |
| 芋及び<br>でんぷん類               | 38                   | 24.4        | 64                | 44          | 27.7        | 63                | 46          | 30.8        | 66.957            | 26.1                |
| 砂糖類                        | 3                    | 4.6         | 153               | 4           | 5.4         | 135               | 4           | 2.9         | 72.5              | 3.5                 |
| 豆類                         | 6                    | 1.8         | 30                | 6           | 2.3         | 38                | 6           | 0           | 0                 | 3.5                 |
| 豆製品類                       | 20                   | 11.6        | 58                | 22          | 11.7        | 53                | 18          | 34.9        | 193.89            | 10.2                |
| 種実類                        | 3.5                  | 0.7         | 20                | 3.5         | 0.7         | 20                | 4           | 0.3         | 7.5               | 0.5                 |
| 緑黄色野菜類                     | 23                   | 27.4        | 119               | 35          | 28.4        | 81                | 35          | 33.4        | 95.429            | 34.6                |
| その他野菜類                     | 70                   | 49.8        | 71                | 82          | 58.3        | 71                | 82          | 88.1        | 107.44            | 70.6                |
| 果実類                        | 32                   | 14.2        | 44                | 40          | 20          | 50                | 40          | 23.2        | 58                | 23.3                |
| きのこ類                       | 4                    | 2.6         | 65                | 4           | 2.4         | 60                | 4           | 10.6        | 265               | 5.4                 |
| 藻類                         | 2                    | 0.6         | 30                | 4           | 0.8         | 20                | 4           | 1.2         | 30                | 0.7                 |
| 魚介類                        | 16                   | 13.6        | 85                | 21          | 19.3        | 92                | 17          | 25.3        | 148.82            | 12.6                |
| 小魚類                        | 3                    | 0.6         | 20                | 4           | 0.9         | 23                | 4           | 0           | 0                 | 0.4                 |
| 肉類                         | 15                   | 24.3        | 162               | 19          | 30.2        | 159               | 19          | 52          | 273.68            | 26.9                |
| 卵類                         | 6                    | 5.5         | 92                | 14          | 7.9         | 56                | 8           | 14.1        | 176.25            | 2.9                 |
| 乳類                         | 4                    | 5.9         | 148               | 6           | 13.6        | 227               | 4           | 10.5        | 262.5             | 16.9                |
| 油脂類                        | 3                    | 4.5         | 150               | 4           | 5.4         | 135               | 4           | 4.4         | 110               | 3.2                 |

注1 特別支援学校においては、各学校ごとに基準値を定めているため、平均値のみとする。

## 6 栄養教諭・学校栄養職員の配置状況

### (1) 栄養教諭・学校栄養職員全体の配置状況

(平成20年5月1日現在)

| 区 分         |         | 配 置 人 員  |          |       |     |     |
|-------------|---------|----------|----------|-------|-----|-----|
|             |         | 常 勤 者    |          |       |     | 非常勤 |
|             |         | 計        | 県負担      | 市町村負担 | その他 |     |
| 国<br>立      | 小学校     | 1        |          |       |     |     |
|             | 中学校     |          |          |       |     |     |
|             | 特別支援学校  |          |          |       |     |     |
| 公<br>立      | 小学校     | 275 (9)  | 227 (9)  | 48    |     | 18  |
|             | 中学校     | 100 (1)  | 64 (1)   | 36    |     | 6   |
|             | 特別支援学校  | 28       | 28       |       |     |     |
|             | 夜間定時制高校 | 17       | 17       |       |     |     |
| 私<br>立      | 小学校     |          |          |       |     |     |
|             | 中学校     | 1        |          |       | 1   | 1   |
|             | 特別支援学校  |          |          |       |     |     |
|             | 夜間定時制高校 |          |          |       |     |     |
| 共同調理場       |         | 191 (5)  | 161 (5)  | 30    |     | 1   |
| 県教育委員会      |         | 1        | 1        |       |     |     |
| 市町村教育委員会    |         | 30       |          | 30    |     |     |
| (財)埼玉県学校給食会 |         | 5        |          |       | 5   |     |
| 計           |         | 649 (15) | 498 (15) | 144   | 6   | 26  |

※ ( )内は、栄養教諭の内数

(2) 公立小・中学校規模別(単独校調理方式)による  
 栄養教諭・学校栄養職員の配置状況

(平成20年5月1日現在)

| 児童生徒数       | 小学校      |         | 中学校      |         |
|-------------|----------|---------|----------|---------|
|             | 学校給食実施校数 | 配置人員    | 学校給食実施校数 | 配置人員    |
| 人           | 校        | 人       | 校        | 人       |
| 1~199       | 33       | 7       | 9        | 3       |
| 200~399     | 68       | 40      | 38       | 18      |
| 400~599     | 95       | 71 (2)  | 53       | 46 (1)  |
| 600~799     | 95       | 89 (2)  | 25       | 24      |
| 800~999     | 53       | 52 (3)  | 7        | 7       |
| 1,000~1,199 | 11       | 11 (1)  | 2        | 2       |
| 1,200~1,399 | 5        | 5 (1)   |          |         |
| 1,400~1,599 |          |         |          |         |
| 1,600以上     |          |         |          |         |
| 計           | 360      | 275 (9) | 134      | 100 (1) |

※( )内は、栄養教諭の内数

(3) 共同調理場規模別による栄養教諭・学校栄養職員の配置状況

(平成20年5月1日現在)

| 区分      | 児童生徒数  |            |              |              |              |              |              |              |              |               |                | 計       |
|---------|--------|------------|--------------|--------------|--------------|--------------|--------------|--------------|--------------|---------------|----------------|---------|
|         | 500人以下 | 501~1,000人 | 1,001~1,500人 | 1,501~2,000人 | 2,001~2,500人 | 2,501~3,000人 | 3,001~4,000人 | 4,001~5,000人 | 5,001~7,000人 | 7,001~10,000人 | 10,001~20,000人 |         |
| 配置人員(人) | 7      | 10         | 8 (1)        | 16           | 4            | 16 (1)       | 25 (1)       | 19 (1)       | 33 (1)       | 33            | 20             | 191 (5) |
| 共同調理場   | 8      | 10         | 8            | 8            | 2            | 8            | 12           | 8            | 9            | 8             | 4              | 85      |

※( )内は、栄養教諭の内数

## (4) 市町村別栄養教諭・学校栄養職員数

(平成20年5月1日現在)

|                 | 市町村   | 県費負担学校栄養職員 |       |       |         | 市町村費負担学校栄養職員 |     |       |    | 総<br>数  |
|-----------------|-------|------------|-------|-------|---------|--------------|-----|-------|----|---------|
|                 |       | 小学校        | 中学校   | 共同調理場 | 合計      | 小学校          | 中学校 | 共同調理場 | 合計 |         |
|                 | さいたま市 | 71 (2)     | 29    | 5     | 105 (2) | 15           | 18  | 3     | 36 | 141 (1) |
| 南部<br>教育<br>事務所 | 川口市   | 16         | 0     | 11    | 27      | 0            | 0   | 3     | 3  | 30      |
|                 | 鴻巣市   | 3          | 0     | 2     | 5       | 0            | 0   | 0     | 0  | 5       |
|                 | 上尾市   | 14         | 0     | 3 (1) | 17 (1)  | 0            | 0   | 2     | 2  | 19 (1)  |
|                 | 草加市   | 17         | 6     | 0     | 23      | 0            | 4   | 0     | 4  | 27      |
|                 | 蕨市    | 0          | 0     | 2     | 2       | 0            | 0   | 1     | 1  | 3       |
|                 | 戸田市   | 2          | 0     | 3     | 5       | 3            | 0   | 0     | 3  | 8       |
|                 | 鳩ヶ谷市  | 3 (1)      | 0     | 0     | 3 (1)   | 0            | 0   | 0     | 0  | 3 (1)   |
|                 | 朝霞市   | 0          | 0     | 6     | 6       | 0            | 0   | 0     | 0  | 6       |
|                 | 志木市   | 4          | 2     | 0     | 6       | 4            | 2   | 0     | 6  | 12      |
|                 | 和光市   | 5          | 1     | 0     | 6       | 3            | 2   | 0     | 5  | 11      |
|                 | 新座市   | 9          | 5 (1) | 0     | 14 (1)  | 2            | 1   | 0     | 3  | 17 (1)  |
|                 | 桶川市   | 5          | 3     | 0     | 8       | 0            | 0   | 0     | 0  | 8       |
|                 | 北本市   | 4 (1)      | 0     | 2     | 6 (1)   | 4            | 0   | 0     | 4  | 10 (1)  |
| 伊奈町             | 0     | 0          | 2     | 2     | 0       | 0            | 0   | 0     | 2  |         |
| 西部<br>教育<br>事務所 | 川越市   | 0          | 0     | 10    | 10      | 0            | 0   | 4     | 4  | 14      |
|                 | 所沢市   | 9 (1)      | 0     | 8     | 17 (1)  | 5            | 0   | 2     | 7  | 24 (1)  |
|                 | 飯能市   | 5          | 2     | 1     | 8       | 0            | 0   | 0     | 0  | 8       |
|                 | 東松山市  | 0          | 0     | 2     | 2       | 0            | 0   | 0     | 0  | 2       |
|                 | 狭山市   | 0          | 0     | 5     | 5       | 0            | 0   | 4     | 4  | 9       |
|                 | 入間市   | 10         | 0     | 2     | 12      | 0            | 0   | 0     | 0  | 12      |
|                 | 富士見市  | 0          | 0     | 3     | 3       | 0            | 0   | 0     | 0  | 3       |
|                 | 坂戸市   | 6          | 2     | 0     | 8       | 0            | 0   | 0     | 0  | 8       |
|                 | 鶴ヶ島市  | 0          | 0     | 4     | 4       | 0            | 0   | 0     | 0  | 4       |
|                 | 日高市   | 0          | 0     | 3 (1) | 3 (1)   | 0            | 0   | 0     | 0  | 3 (1)   |
|                 | ふじみ野市 | 0          | 0     | 4     | 4       | 0            | 0   | 0     | 0  | 4       |
|                 | 三芳町   | 0          | 0     | 2     | 2       | 0            | 0   | 0     | 0  | 2       |
|                 | 毛呂山町  | 0          | 0     | 2     | 2       | 0            | 0   | 0     | 0  | 2       |
|                 | 越生町   | 1          | 0     | 0     | 1       | 0            | 0   | 0     | 0  | 1       |
|                 | 滑川町   | 0          | 0     | 0     | 0       | 0            | 0   | 0     | 0  | 0       |
|                 | 嵐山町   | 0          | 0     | 2     | 2       | 0            | 0   | 0     | 0  | 2       |
|                 | 小川町   | 0          | 0     | 2     | 2       | 0            | 0   | 0     | 0  | 2       |
|                 | 川島町   | 0          | 0     | 2     | 2       | 0            | 0   | 0     | 0  | 2       |
| 吉見町             | 0     | 0          | 2     | 2     | 0       | 0            | 0   | 0     | 2  |         |
| 鳩山町             | 0     | 0          | 1     | 1     | 0       | 0            | 0   | 0     | 1  |         |
| ときがわ町           | 0     | 0          | 1     | 1     | 0       | 0            | 0   | 0     | 1  |         |
| 東秩父村            | 0     | 0          | 1     | 1     | 0       | 0            | 0   | 0     | 1  |         |

|         | 市町村     | 県費負担学校栄養職員 |         |          |        | 市町村費負担学校栄養職員 |     |       |          | 総数     |
|---------|---------|------------|---------|----------|--------|--------------|-----|-------|----------|--------|
|         |         | 小学校        | 中学校     | 共同調理場    | 合計     | 小学校          | 中学校 | 共同調理場 | 合計       |        |
| 北部教育事務所 | 熊谷市     | 3          | 0       | 4        | 7      | 0            | 0   | 2     | 2        | 9      |
|         | 秩父市     | 1          | 0       | 8 (1)    | 9 (1)  | 1            | 0   | 0     | 1        | 10 (1) |
|         | 本庄・上里   | 0          | 0       | 3        | 3      | 0            | 0   | 1     | 1        | 4      |
|         | 本庄市     | 1          | 1       | 0        | 2      | 0            | 0   | 0     | 0        | 2      |
|         | 深谷市     | 9 (1)      | 4       | 3        | 16 (1) | 5            | 4   | 0     | 9        | 25 (1) |
|         | 横瀬町     | 0          | 0       | 1        | 1      | 0            | 0   | 0     | 0        | 1      |
|         | 皆野町     | 0          | 0       | 1        | 1      | 0            | 0   | 0     | 0        | 1      |
|         | 長瀬町     | 0          | 0       | 1        | 1      | 0            | 0   | 0     | 0        | 1      |
|         | 小鹿野町    | 1          | 0       | 2        | 3      | 0            | 0   | 0     | 0        | 3      |
|         | 美里町     | 1          | 0       | 0        | 1      | 0            | 0   | 0     | 0        | 1      |
|         | 神川町     | 0          | 0       | 1        | 1      | 0            | 0   | 0     | 0        | 1      |
| 寄居町     | 0       | 0          | 2       | 2        | 0      | 0            | 0   | 0     | 2        |        |
| 東部教育事務所 | 行田市     | 0          | 0       | 3        | 3      | 0            | 0   | 1     | 1        | 4      |
|         | 加須市     | 0          | 0       | 2        | 2      | 0            | 0   | 0     | 0        | 2      |
|         | 春日部市    | 14 (3)     | 5       | 2        | 21 (3) | 4            | 5   | 0     | 9        | 30 (3) |
|         | 羽生市     | 0          | 0       | 2        | 2      | 0            | 0   | 0     | 0        | 2      |
|         | 越谷市     | 0          | 0       | 9        | 9      | 0            | 0   | 6     | 6        | 15     |
|         | 久喜市     | 0          | 0       | 0        | 0      | 0            | 0   | 0     | 0        | 0      |
|         | 八潮市     | 0          | 0       | 0        | 0      | 0            | 0   | 0     | 0        | 0      |
|         | 三郷市     | 0          | 0       | 6 (1)    | 6 (1)  | 0            | 0   | 0     | 0        | 6 (1)  |
|         | 蓮田市     | 3          | 1       | 0        | 4      | 0            | 0   | 0     | 0        | 4      |
|         | 幸手市     | 3          | 2       | 0        | 5      | 2            | 0   | 0     | 2        | 7      |
|         | 吉川市     | 2          | 0       | 4        | 6      | 0            | 0   | 0     | 0        | 6      |
|         | 騎西・鴻巣   | 0          | 0       | 2        | 2      | 0            | 0   | 0     | 0        | 2      |
|         | 北川辺町    | 0          | 0       | 1        | 1      | 0            | 0   | 0     | 0        | 1      |
|         | 大利根町    | 0          | 0       | 1        | 1      | 0            | 0   | 0     | 0        | 1      |
|         | 宮代町     | 0          | 0       | 2        | 2      | 0            | 0   | 0     | 0        | 2      |
|         | 白岡町     | 3          | 1       | 0        | 4      | 0            | 0   | 0     | 0        | 4      |
|         | 菫蒲町     | 0          | 0       | 2        | 2      | 0            | 0   | 0     | 0        | 2      |
|         | 栗橋町     | 2          | 0       | 0        | 2      | 0            | 0   | 0     | 0        | 2      |
| 鷲宮町     | 0       | 0          | 2       | 2        | 0      | 0            | 0   | 0     | 2        |        |
| 杉戸町     | 0       | 0          | 2 (1)   | 2 (1)    | 0      | 0            | 0   | 0     | 2 (1)    |        |
| 松伏町     | 0       | 0          | 2       | 2        | 0      | 0            | 1   | 1     | 3        |        |
| 合計      | 227 (9) | 64 (1)     | 161 (5) | 452 (15) | 48     | 36           | 30  | 114   | 566 (15) |        |

※( )内は、栄養教諭の内数

7 学校給食調理員の配置状況

(1) 公立学校給食調理員の配置状況

(平成20年5月1日現在)

| 市町村         | 小学校        |            |            |            |            |            | 中学校        |            |            |            |            |            | 共同調理場      |            |            |            |            |            | 計          |            |            |            |            |            |
|-------------|------------|------------|------------|------------|------------|------------|------------|------------|------------|------------|------------|------------|------------|------------|------------|------------|------------|------------|------------|------------|------------|------------|------------|------------|
|             | 常勤         |            | 非常勤        |            | 計          |            | 常勤         |            | 非常勤        |            | 計          |            | 常勤         |            | 非常勤        |            | 計          |            | 常勤         |            | 非常勤        |            | 計          |            |
|             | 任用<br>配置人員 | 派遣<br>配置人員 | 任用<br>配置人員 | 派遣<br>配置人員 | 任用<br>配置人員 | 派遣<br>配置人員 | 任用<br>配置人員 | 派遣<br>配置人員 | 任用<br>配置人員 | 派遣<br>配置人員 | 任用<br>配置人員 | 派遣<br>配置人員 | 任用<br>配置人員 | 派遣<br>配置人員 | 任用<br>配置人員 | 派遣<br>配置人員 | 任用<br>配置人員 | 派遣<br>配置人員 | 任用<br>配置人員 | 派遣<br>配置人員 | 任用<br>配置人員 | 派遣<br>配置人員 | 任用<br>配置人員 | 派遣<br>配置人員 |
| 1 さいたま市     | 323        | 70         | 75         | 77         | 398        | 147        | 0          | 165        | 0          | 301        | 0          | 466        | 37         | 0          | 10         | 0          | 47         | 0          | 380        | 235        | 85         | 378        | 445        | 613        |
| 2 川口市       | 42         | 38         | 10         | 9          | 52         | 47         | 0          | 0          | 0          | 0          | 0          | 0          | 18         | 108        | 0          | 0          | 18         | 108        | 60         | 146        | 10         | 9          | 70         | 155        |
| 3 鴻巣市       | 0          | 45         | 0          | 9          | 0          | 54         | 0          | 0          | 0          | 0          | 0          | 0          | 0          | 13         | 0          | 11         | 0          | 24         | 0          | 58         | 0          | 20         | 0          | 78         |
| 4 上尾市       | 45         | 0          | 73         | 0          | 118        | 0          | 0          | 0          | 0          | 0          | 0          | 0          | 0          | 29         | 0          | 56         | 0          | 85         | 45         | 29         | 73         | 56         | 118        | 85         |
| 5 草加市       | 111        | 0          | 0          | 0          | 111        | 0          | 0          | 28         | 0          | 49         | 0          | 77         | 0          | 0          | 0          | 0          | 0          | 111        | 28         | 0          | 49         | 111        | 77         | 0          |
| 6 蕨市        | 0          | 0          | 0          | 0          | 0          | 0          | 0          | 0          | 0          | 0          | 0          | 0          | 0          | 14         | 0          | 17         | 0          | 31         | 0          | 14         | 0          | 17         | 0          | 31         |
| 7 戸田市       | 0          | 23         | 0          | 33         | 0          | 56         | 0          | 0          | 0          | 0          | 0          | 0          | 24         | 0          | 6          | 0          | 30         | 0          | 24         | 23         | 6          | 33         | 30         | 56         |
| 8 鴻ヶ谷市      | 18         | 0          | 13         | 0          | 31         | 0          | 12         | 0          | 0          | 0          | 12         | 0          | 0          | 0          | 0          | 0          | 0          | 30         | 0          | 13         | 0          | 43         | 0          | 0          |
| 9 朝霞市       | 0          | 0          | 0          | 0          | 0          | 0          | 0          | 0          | 0          | 0          | 0          | 0          | 26         | 0          | 80         | 0          | 106        | 0          | 26         | 0          | 80         | 0          | 106        | 0          |
| 10 志木市      | 4          | 18         | 0          | 36         | 4          | 54         | 0          | 12         | 0          | 17         | 0          | 29         | 0          | 0          | 0          | 0          | 0          | 4          | 30         | 0          | 53         | 4          | 83         |            |
| 11 和光市      | 0          | 16         | 0          | 42         | 0          | 58         | 0          | 6          | 0          | 14         | 0          | 20         | 0          | 0          | 0          | 0          | 0          | 0          | 22         | 0          | 56         | 0          | 78         |            |
| 12 新座市      | 38         | 23         | 0          | 23         | 38         | 46         | 0          | 19         | 0          | 34         | 0          | 53         | 0          | 0          | 0          | 0          | 0          | 38         | 42         | 0          | 57         | 38         | 99         |            |
| 13 桶川市      | 0          | 14         | 0          | 53         | 0          | 67         | 0          | 8          | 0          | 28         | 0          | 36         | 0          | 0          | 0          | 0          | 0          | 22         | 0          | 81         | 0          | 103        | 0          | 0          |
| 14 北本市      | 22         | 6          | 8          | 15         | 30         | 21         | 0          | 0          | 0          | 0          | 0          | 0          | 9          | 0          | 7          | 0          | 16         | 22         | 15         | 8          | 22         | 30         | 37         | 0          |
| 15 伊奈町      | 0          | 0          | 0          | 0          | 0          | 0          | 0          | 0          | 0          | 0          | 0          | 0          | 11         | 0          | 7          | 0          | 18         | 0          | 11         | 0          | 7          | 0          | 18         | 0          |
| 16 川越市      | 0          | 0          | 0          | 0          | 0          | 0          | 0          | 0          | 0          | 0          | 0          | 0          | 91         | 0          | 124        | 0          | 215        | 0          | 91         | 0          | 124        | 0          | 215        | 0          |
| 17 所沢市      | 24         | 21         | 22         | 63         | 46         | 84         | 0          | 0          | 0          | 0          | 0          | 0          | 74         | 0          | 35         | 0          | 109        | 0          | 98         | 21         | 57         | 63         | 155        | 84         |
| 18 飯能市      | 14         | 0          | 40         | 0          | 54         | 0          | 7          | 0          | 25         | 0          | 32         | 0          | 1          | 0          | 3          | 0          | 4          | 22         | 0          | 68         | 0          | 90         | 0          | 0          |
| 19 東松山市     | 0          | 0          | 0          | 0          | 0          | 0          | 0          | 0          | 0          | 0          | 0          | 0          | 14         | 7          | 0          | 0          | 14         | 7          | 14         | 7          | 0          | 0          | 14         | 7          |
| 20 狭山市      | 0          | 0          | 0          | 0          | 0          | 0          | 0          | 0          | 0          | 0          | 0          | 0          | 31         | 0          | 63         | 0          | 94         | 0          | 31         | 0          | 63         | 0          | 94         | 0          |
| 21 入間市      | 72         | 0          | 9          | 0          | 81         | 0          | 3          | 0          | 1          | 0          | 4          | 0          | 22         | 0          | 16         | 0          | 38         | 0          | 97         | 0          | 26         | 0          | 123        | 0          |
| 22 富士見市     | 0          | 0          | 0          | 0          | 0          | 0          | 0          | 0          | 0          | 0          | 0          | 0          | 10         | 0          | 40         | 0          | 50         | 0          | 10         | 0          | 40         | 0          | 50         | 0          |
| 23 坂戸市      | 12         | 12         | 28         | 21         | 40         | 33         | 10         | 5          | 13         | 8          | 23         | 13         | 0          | 0          | 0          | 0          | 0          | 22         | 17         | 41         | 29         | 63         | 46         | 0          |
| 24 鶴ヶ島市     | 0          | 0          | 0          | 0          | 0          | 0          | 0          | 0          | 0          | 0          | 0          | 0          | 8          | 0          | 33         | 0          | 41         | 0          | 8          | 0          | 33         | 0          | 41         | 0          |
| 25 日高市      | 0          | 0          | 0          | 0          | 0          | 0          | 0          | 0          | 0          | 0          | 0          | 0          | 10         | 0          | 20         | 0          | 30         | 0          | 10         | 0          | 20         | 0          | 30         | 0          |
| 26 ふじみ野市    | 0          | 0          | 0          | 0          | 0          | 0          | 0          | 0          | 0          | 0          | 0          | 0          | 31         | 0          | 28         | 0          | 59         | 0          | 31         | 0          | 28         | 0          | 59         | 0          |
| 27 三芳町      | 0          | 0          | 0          | 0          | 0          | 0          | 0          | 0          | 0          | 0          | 0          | 0          | 9          | 0          | 12         | 0          | 21         | 0          | 9          | 0          | 12         | 0          | 21         | 0          |
| 28 毛呂山町     | 0          | 0          | 0          | 0          | 0          | 0          | 0          | 0          | 0          | 0          | 0          | 0          | 8          | 0          | 10         | 0          | 18         | 0          | 8          | 0          | 10         | 0          | 18         | 0          |
| 29 越生町      | 0          | 3          | 0          | 5          | 0          | 8          | 0          | 3          | 0          | 6          | 0          | 9          | 0          | 0          | 0          | 0          | 0          | 6          | 0          | 11         | 0          | 17         | 0          | 0          |
| 30 滑川町      | 0          | 0          | 0          | 0          | 0          | 0          | 0          | 0          | 0          | 0          | 0          | 0          | 0          | 0          | 0          | 0          | 0          | 0          | 0          | 0          | 0          | 0          | 0          | 0          |
| 31 嵐山町      | 0          | 0          | 0          | 0          | 0          | 0          | 0          | 0          | 0          | 0          | 0          | 0          | 6          | 0          | 8          | 0          | 14         | 0          | 6          | 0          | 8          | 0          | 14         | 0          |
| 32 小川町      | 0          | 0          | 0          | 0          | 0          | 0          | 0          | 0          | 0          | 0          | 0          | 0          | 20         | 0          | 0          | 0          | 20         | 0          | 20         | 0          | 0          | 0          | 20         | 0          |
| 33 川島町      | 0          | 0          | 0          | 0          | 0          | 0          | 0          | 0          | 0          | 0          | 0          | 0          | 5          | 0          | 6          | 0          | 11         | 0          | 5          | 0          | 6          | 0          | 11         | 0          |
| 34 吉見町      | 0          | 0          | 0          | 0          | 0          | 0          | 0          | 0          | 0          | 0          | 0          | 0          | 3          | 0          | 18         | 0          | 21         | 0          | 3          | 0          | 18         | 0          | 21         | 0          |
| 35 鳩山町      | 0          | 0          | 0          | 0          | 0          | 0          | 0          | 0          | 0          | 0          | 0          | 0          | 9          | 0          | 0          | 0          | 9          | 0          | 9          | 0          | 0          | 0          | 9          | 0          |
| 36 ときがわ町    | 0          | 0          | 0          | 0          | 0          | 0          | 0          | 0          | 0          | 0          | 0          | 0          | 10         | 0          | 0          | 0          | 10         | 0          | 10         | 0          | 0          | 0          | 10         | 0          |
| 37 東秩父村     | 0          | 0          | 0          | 0          | 0          | 0          | 0          | 0          | 0          | 0          | 0          | 0          | 0          | 0          | 0          | 0          | 0          | 0          | 0          | 0          | 0          | 0          | 0          | 0          |
| 38 熊谷市      | 11         | 0          | 19         | 0          | 30         | 0          | 8          | 0          | 5          | 0          | 13         | 0          | 34         | 0          | 50         | 0          | 84         | 0          | 53         | 0          | 74         | 0          | 127        | 0          |
| 39 秩父市      | 4          | 0          | 6          | 0          | 10         | 0          | 0          | 0          | 0          | 0          | 0          | 0          | 21         | 0          | 23         | 0          | 44         | 0          | 25         | 0          | 29         | 0          | 54         | 0          |
| 40,48 本庄・上里 | 0          | 0          | 0          | 0          | 0          | 0          | 0          | 0          | 0          | 0          | 0          | 0          | 24         | 0          | 8          | 0          | 32         | 0          | 24         | 0          | 8          | 0          | 32         | 0          |
| 40 本庄(旧栗玉)  | 0          | 19         | 0          | 0          | 0          | 19         | 5          | 3          | 0          | 0          | 5          | 3          | 0          | 0          | 0          | 0          | 0          | 5          | 22         | 0          | 0          | 5          | 22         | 0          |
| 41 深谷市      | 12         | 0          | 0          | 72         | 12         | 72         | 6          | 0          | 0          | 27         | 6          | 27         | 0          | 6          | 0          | 21         | 0          | 27         | 18         | 6          | 0          | 120        | 18         | 126        |
| 42 横瀬町      | 0          | 0          | 0          | 0          | 0          | 0          | 0          | 0          | 0          | 0          | 0          | 0          | 4          | 0          | 8          | 0          | 12         | 0          | 4          | 0          | 8          | 0          | 12         | 0          |
| 43 皆野町      | 0          | 0          | 0          | 0          | 0          | 0          | 0          | 0          | 0          | 0          | 0          | 0          | 0          | 0          | 7          | 0          | 7          | 0          | 0          | 0          | 7          | 0          | 7          | 0          |
| 44 長瀬町      | 0          | 0          | 0          | 0          | 0          | 0          | 0          | 0          | 0          | 0          | 0          | 0          | 2          | 0          | 6          | 3          | 8          | 3          | 2          | 0          | 6          | 3          | 8          | 3          |
| 45 小産野町     | 0          | 0          | 4          | 0          | 4          | 0          | 0          | 0          | 0          | 0          | 0          | 0          | 3          | 0          | 8          | 0          | 11         | 0          | 3          | 0          | 12         | 0          | 15         | 0          |
| 46 美里町      | 3          | 4          | 0          | 0          | 3          | 4          | 0          | 4          | 0          | 0          | 0          | 4          | 0          | 0          | 0          | 0          | 0          | 3          | 8          | 0          | 0          | 3          | 8          | 0          |
| 47 神川町      | 0          | 0          | 0          | 0          | 0          | 0          | 0          | 0          | 0          | 0          | 0          | 0          | 5          | 0          | 6          | 0          | 11         | 0          | 5          | 0          | 6          | 0          | 11         | 0          |
| 49 寄居町      | 0          | 0          | 0          | 0          | 0          | 0          | 0          | 0          | 0          | 0          | 0          | 0          | 9          | 0          | 9          | 1          | 18         | 1          | 9          | 0          | 9          | 1          | 18         | 1          |
| 50 行田市      | 0          | 0          | 0          | 0          | 0          | 0          | 0          | 0          | 0          | 0          | 0          | 0          | 15         | 0          | 97         | 0          | 112        | 0          | 15         | 0          | 97         | 0          | 112        | 0          |
| 51 加須市      | 0          | 0          | 0          | 0          | 0          | 0          | 0          | 0          | 0          | 0          | 0          | 0          | 14         | 0          | 13         | 0          | 27         | 0          | 14         | 0          | 13         | 0          | 27         | 0          |
| 52 春日部市     | 10         | 43         | 2          | 112        | 12         | 155        | 0          | 23         | 0          | 65         | 0          | 88         | 0          | 0          | 0          | 0          | 0          | 10         | 66         | 2          | 177        | 12         | 243        |            |
| 53 羽生市      | 0          | 0          | 0          | 0          | 0          | 0          | 0          | 0          | 0          | 0          | 0          | 0          | 21         | 11         | 0          | 0          | 21         | 11         | 21         | 11         | 0          | 0          | 21         | 11         |
| 54 越谷市      | 0          | 0          | 0          | 0          | 0          | 0          | 0          | 0          | 0          | 0          | 0          | 0          | 110        | 0          | 12         | 0          | 122        | 0          | 110        | 0          | 12         | 0          | 122        | 0          |
| 55 久喜市      | 0          | 0          | 0          | 0          | 0          | 0          | 0          | 0          | 0          | 0          | 0          | 0          | 0          | 0          | 0          | 0          | 0          | 0          | 0          | 0          | 0          | 0          | 0          | 0          |
| 56 八潮市      | 0          | 0          | 0          | 0          | 0          | 0          | 0          | 0          | 0          | 0          | 0          | 0          | 0          | 0          | 0          | 0          | 0          | 0          | 0          | 0          | 0          | 0          | 0          | 0          |
| 57 三郷市      | 0          | 0          | 0          | 0          | 0          | 0          | 0          | 0          | 0          | 0          | 0          | 0          | 0          | 38         | 0          | 39         | 0          | 77         | 0          | 38         | 0          | 39         | 0          | 77         |
| 58 蓮田市      | 17         | 14         | 0          | 14         | 17         | 28         | 4          | 11         | 0          | 10         | 4          | 21         | 0          | 0          | 0          | 0          | 0          | 21         | 25         | 0          | 24         | 21         | 49         | 0          |
| 59 幸手市      | 12         | 7          | 17         | 6          | 29         | 13         | 6          | 3          | 11         | 2          | 17         | 5          | 0          | 0          | 0          | 0          | 0          | 18         | 10         | 28         | 8          | 46         | 18         | 0          |
| 60 吉川市      | 7          | 0          | 2          | 0          | 9          | 0          | 0          | 0          | 0          | 0          | 0          | 13         | 0          | 13         | 0          | 26         | 0          | 20         | 0          | 15         | 0          | 35         | 0          | 0          |
| 61,3 駒西・鴻巣  | 0          | 0          | 0          | 0          | 0          | 0          | 0          | 0          | 0          | 0          | 0          | 0          | 7          | 0          | 6          | 0          | 13         | 0          | 7          | 0          | 6          | 0          | 13         | 0          |
| 62 北川辺町     | 0          | 0          | 0          | 0          | 0          | 0          | 0          | 0          | 0          | 0          | 0          | 0          | 4          | 0          | 12         | 0          | 16         | 0          | 4          | 0          | 12         | 0          | 16         | 0          |
| 63 大利根町     | 0          | 0          | 0          | 0          | 0          | 0          | 0          | 0          | 0          | 0          | 0          | 0          | 0          | 10         | 0          | 10         | 0          | 0          | 0          | 10         | 0          | 10         | 0          | 0          |
| 64 宮代町      | 0          | 0          | 0          | 0          | 0          | 0          | 0          | 0          | 0          | 0          | 0          | 0          | 7          | 0          | 12         | 0          | 19         | 0          | 7          | 0          | 12         | 0          | 19         | 0          |
| 65 白岡町      | 14         | 11         | 0          | 9          | 14         | 20         | 8          | 6          | 0          | 6          | 8          | 12         | 0          | 0          | 0          | 0          | 0          | 22         | 17         | 0          | 15         | 22         | 32         | 0          |
| 66 葛蒲町      | 0          | 0          | 0          | 0          | 0          | 0          | 0          | 0          | 0          | 0          | 0          | 0          | 4          | 0          | 14         | 0          | 18         | 0          | 4          | 0          | 14         | 0          | 18         | 0          |
| 67 栗橋町      | 3          | 0          | 13         | 0          | 16         | 0          | 0          | 0          | 0          | 0          | 0          | 0          | 0          | 0          | 0          | 0          | 0          | 3          | 0          | 13         | 0          | 16         | 0          | 0          |
| 68 鷺宮町      | 0          | 0          | 0          | 0          | 0          | 0          | 0          | 0          | 0          | 0          | 0          | 0          | 9          | 0          | 13         | 0          | 22         | 0          | 9          | 0          | 13         | 0          | 22         | 0          |
| 69 杉戸町      | 0          | 0          | 0          | 0          | 0          | 0          | 0          | 0          | 0          | 0          | 0          | 0          | 18         | 0          | 0          | 0          | 18         | 0          | 18         | 0          | 0          | 0          | 18         | 0          |
| 70 松伏町      | 0          | 0          | 0          | 0          | 0          | 0          | 0          | 0          | 0          | 0          | 0          | 0          | 9          | 0          | 16         | 0          | 25         | 0          | 9          | 0          | 16         | 0          | 25         | 0          |
| 合計          | 818        | 387        | 341        | 599        | 1,159      | 986        | 69         | 296        | 55         | 567        |            |            |            |            |            |            |            |            |            |            |            |            |            |            |

(2) 公立学校規模別による給食調理員の配置状況（単独調理場）

(平成20年5月1日現在)

| 区 分         | 児童・生徒数<br>100人<br>以 下 | 101人      | 301人      | 501人      | 701人      | 901人        | 1,101人      | 1,301人      | 1,501人   | 合 計 |       |
|-------------|-----------------------|-----------|-----------|-----------|-----------|-------------|-------------|-------------|----------|-----|-------|
|             |                       | 2<br>300人 | 2<br>500人 | 2<br>700人 | 2<br>900人 | 2<br>1,100人 | 2<br>1,300人 | 2<br>1,500人 | 2<br>以 上 |     |       |
| 小学校         | 配 置 人 員               | 18        | 112       | 256       | 322       | 291         | 124         | 28          | 8        | 0   | 1,159 |
|             | 学 校 数                 | 9         | 51        | 91        | 104       | 73          | 24          | 7           | 1        | 0   | 360   |
|             | 1校当たり平均人数             | 2         | 2         | 3         | 3         | 4           | 5           | 4           | 8        |     | 3     |
| 中学校         | 配 置 人 員               | 4         | 39        | 49        | 32        | 0           | 0           | 0           | 0        | 0   | 124   |
|             | 学 校 数                 | 3         | 22        | 49        | 41        | 12          | 7           | 0           | 0        | 0   | 134   |
|             | 1校当たり平均人数             | 1         | 2         | 1         | 1         | 0           | 0           |             |          |     | 1     |
| 特別支援<br>学校  | 配 置 人 員               | 23        | 33        | 0         | 0         | 0           | 0           | 0           | 0        | 0   | 56    |
|             | 学 校 数                 | 5         | 23        | 0         | 0         | 0           | 0           | 0           | 0        | 0   | 28    |
|             | 1校当たり平均人数             | 5         | 1         |           |           |             |             |             |          |     | 2     |
| 夜間定時制<br>高校 | 配 置 人 員               | 57        | 26        | 0         | 0         | 0           | 0           | 0           | 0        | 0   | 83    |
|             | 学 校 数                 | 21        | 10        | 0         | 0         | 0           | 0           | 0           | 0        | 0   | 31    |
|             | 1校当たり平均人数             | 3         | 3         |           |           |             |             |             |          |     | 3     |

- (注) 1 配置人員には、各々任用の常勤・非常勤の合計数を記載。  
2 派遣のみの調理場の場合であっても、学校数は記載。

(3) 公立学校規模別による給食調理員の配置状況（共同調理場）

(平成20年5月1日現在)

| 区 分         | 児童・生徒数<br>500人<br>以 下 | 501人        | 1,001人      | 1,501人      | 2,001人      | 2,501人      | 3,001人      | 4,001人      |
|-------------|-----------------------|-------------|-------------|-------------|-------------|-------------|-------------|-------------|
|             |                       | 2<br>1,000人 | 2<br>1,500人 | 2<br>2,000人 | 2<br>2,500人 | 2<br>3,000人 | 2<br>4,000人 | 2<br>5,000人 |
| 配 置 人 員     | 30                    | 77          | 67          | 71          | 36          | 98          | 250         | 132         |
| 共 同 調 理 場 数 | 8                     | 10          | 8           | 8           | 2           | 8           | 12          | 8           |
| 1か所当たり平均人数  | 4                     | 8           | 8           | 9           | 18          | 12          | 21          | 17          |

| 区 分         | 5,001人      | 7,001人       | 10,001人      | 20,001人  | 合 計   |
|-------------|-------------|--------------|--------------|----------|-------|
|             | 2<br>7,000人 | 2<br>10,000人 | 2<br>20,000人 | 2<br>以 上 |       |
| 配 置 人 員     | 269         | 237          | 250          | 0        | 1,517 |
| 共 同 調 理 場 数 | 9           | 8            | 4            | 0        | 85    |
| 1か所当たり平均人数  | 30          | 30           | 63           |          | 18    |

- (注) 1 配置人員には、任用の常勤・非常勤の合計数を記載。調査対象に「様式2」で回答した「その他の調理方式」は含まない。  
2 派遣のみの調理場の場合であっても、共同調理場数は記載。

8 学校給食業務外部委託状況

(平成20年5月1日現在)

| 番号    | 市町村名    | 調理業務 |     |      |     | 運搬    |     |      |     | 物資購入管理 |     |       |     | 食器洗浄 |     |      |     | ボイラー管理 |     |      |     | その他  |      |       |  |
|-------|---------|------|-----|------|-----|-------|-----|------|-----|--------|-----|-------|-----|------|-----|------|-----|--------|-----|------|-----|------|------|-------|--|
|       |         | 小学校  |     | 中学校等 |     | 共同調理場 |     | 小学校  |     | 中学校等   |     | 共同調理場 |     | 小学校  |     | 中学校等 |     | 共同調理場  |     | 小学校  |     | 中学校等 |      | 共同調理場 |  |
|       |         | 学校数  | 学校数 | 調理場数 | 学校数 | 学校数   | 学校数 | 調理場数 | 学校数 | 学校数    | 学校数 | 調理場数  | 学校数 | 学校数  | 学校数 | 調理場数 | 学校数 | 学校数    | 学校数 | 調理場数 | 学校数 | 学校数  | 調理場数 | 学校数   |  |
| 1     | さいたま市   | 14   | 49  | 0    | 0   | 0     | 0   | 2    | 23  | 0      | 0   | 2     | 23  | 14   | 49  | 0    | 0   | 0      | 0   | 0    | 0   | 0    | 0    | 0     |  |
| 2     | 川口市     | 8    | 0   | 4    | 51  | 0     | 0   | 0    | 0   | 0      | 0   | 0     | 0   | 8    | 0   | 4    | 51  | 0      | 0   | 4    | 51  | 0    | 0    | 0     |  |
| 3     | 鴻巣市     | 12   | 0   | 1    | 5   | 0     | 0   | 1    | 5   | 12     | 0   | 0     | 0   | 12   | 0   | 1    | 5   | 0      | 0   | 1    | 5   | 0    | 0    | 0     |  |
| 4     | 上尾市     | 0    | 0   | 1    | 11  | 0     | 0   | 1    | 11  | 0      | 0   | 0     | 0   | 0    | 0   | 1    | 11  | 0      | 0   | 1    | 0   | 0    | 0    | 0     |  |
| 5     | 草加市     | 0    | 10  | 0    | 0   | 0     | 0   | 0    | 0   | 0      | 0   | 0     | 0   | 0    | 10  | 0    | 0   | 0      | 0   | 0    | 0   | 0    | 0    | 0     |  |
| 6     | 蕨市      | 0    | 0   | 1    | 10  | 0     | 0   | 1    | 10  | 0      | 0   | 0     | 0   | 0    | 1   | 10   | 0   | 0      | 1   | 10   | 0   | 0    | 0    | 0     |  |
| 7     | 戸田市     | 5    | 0   | 0    | 0   | 0     | 0   | 1    | 13  | 0      | 0   | 0     | 0   | 5    | 0   | 0    | 0   | 0      | 0   | 1    | 13  | 0    | 0    | 1     |  |
| 8     | 鳩ヶ谷市    | 0    | 0   | 0    | 0   | 0     | 0   | 0    | 0   | 0      | 0   | 0     | 0   | 0    | 0   | 0    | 0   | 0      | 0   | 0    | 0   | 0    | 0    | 0     |  |
| 9     | 朝霞市     | 0    | 0   | 0    | 0   | 0     | 0   | 1    | 6   | 0      | 0   | 0     | 0   | 0    | 0   | 0    | 0   | 0      | 0   | 0    | 0   | 0    | 0    | 0     |  |
| 10    | 志木市     | 7    | 4   | 0    | 0   | 0     | 0   | 0    | 0   | 0      | 0   | 0     | 0   | 7    | 4   | 0    | 0   | 0      | 0   | 0    | 0   | 0    | 0    | 0     |  |
| 11    | 和光市     | 8    | 3   | 0    | 0   | 0     | 0   | 0    | 0   | 0      | 0   | 0     | 0   | 8    | 3   | 0    | 0   | 0      | 0   | 0    | 0   | 0    | 0    | 0     |  |
| 12    | 新座市     | 7    | 6   | 0    | 0   | 0     | 0   | 0    | 0   | 0      | 0   | 0     | 0   | 7    | 6   | 0    | 0   | 0      | 0   | 0    | 0   | 0    | 0    | 0     |  |
| 13    | 桶川市     | 7    | 4   | 0    | 0   | 0     | 0   | 0    | 0   | 7      | 4   | 0     | 0   | 7    | 4   | 0    | 0   | 0      | 0   | 0    | 0   | 7    | 4    | 0     |  |
| 14    | 北本市     | 3    | 0   | 1    | 4   | 0     | 0   | 1    | 4   | 0      | 0   | 0     | 0   | 3    | 0   | 1    | 4   | 0      | 0   | 1    | 4   | 0    | 0    | 0     |  |
| 15    | 伊奈町     | 0    | 0   | 0    | 0   | 0     | 0   | 1    | 7   | 0      | 0   | 0     | 0   | 0    | 0   | 0    | 0   | 0      | 0   | 0    | 0   | 0    | 0    | 0     |  |
| 16    | 川越市     | 0    | 0   | 0    | 0   | 0     | 0   | 1    | 21  | 0      | 0   | 0     | 0   | 0    | 0   | 0    | 0   | 0      | 0   | 0    | 0   | 0    | 0    | 0     |  |
| 17    | 所沢市     | 8    | 0   | 0    | 0   | 0     | 0   | 0    | 0   | 0      | 0   | 0     | 0   | 8    | 0   | 0    | 0   | 0      | 0   | 0    | 0   | 0    | 0    | 0     |  |
| 18    | 飯能市     | 0    | 0   | 0    | 0   | 0     | 0   | 0    | 0   | 0      | 0   | 0     | 0   | 0    | 0   | 0    | 0   | 0      | 0   | 0    | 0   | 0    | 0    | 0     |  |
| 19    | 東松山市    | 0    | 0   | 1    | 8   | 0     | 0   | 1    | 8   | 0      | 0   | 1     | 8   | 0    | 0   | 1    | 8   | 0      | 0   | 1    | 8   | 0    | 0    | 1     |  |
| 20    | 狭山市     | 0    | 0   | 0    | 0   | 0     | 0   | 2    | 27  | 0      | 0   | 0     | 0   | 0    | 0   | 0    | 0   | 0      | 0   | 1    | 15  | 0    | 0    | 0     |  |
| 21    | 入間市     | 0    | 0   | 0    | 0   | 0     | 0   | 1    | 10  | 0      | 0   | 0     | 0   | 0    | 0   | 1    | 10  | 0      | 0   | 0    | 0   | 0    | 0    | 1     |  |
| 22    | 富士見市    | 0    | 0   | 0    | 0   | 0     | 0   | 1    | 17  | 0      | 0   | 0     | 0   | 0    | 0   | 0    | 0   | 0      | 0   | 0    | 0   | 0    | 0    | 0     |  |
| 23    | 坂戸市     | 4    | 2   | 0    | 0   | 0     | 0   | 0    | 0   | 0      | 0   | 0     | 0   | 4    | 2   | 0    | 0   | 0      | 0   | 0    | 0   | 0    | 0    | 0     |  |
| 24    | 鶴ヶ島市    | 0    | 0   | 0    | 0   | 0     | 0   | 2    | 13  | 0      | 0   | 0     | 0   | 0    | 0   | 0    | 0   | 0      | 0   | 2    | 13  | 0    | 0    | 0     |  |
| 25    | 日高市     | 0    | 0   | 0    | 0   | 0     | 0   | 1    | 12  | 0      | 0   | 0     | 0   | 0    | 0   | 0    | 0   | 0      | 0   | 1    | 12  | 0    | 0    | 0     |  |
| 26    | ふじみ野市   | 0    | 0   | 0    | 0   | 0     | 0   | 2    | 18  | 0      | 0   | 0     | 0   | 0    | 0   | 0    | 0   | 0      | 0   | 1    | 9   | 0    | 0    | 0     |  |
| 27    | 三芳町     | 0    | 0   | 0    | 0   | 0     | 0   | 1    | 8   | 0      | 0   | 0     | 0   | 0    | 0   | 0    | 0   | 0      | 0   | 1    | 8   | 0    | 0    | 1     |  |
| 28    | 毛呂山町    | 0    | 0   | 0    | 0   | 0     | 0   | 1    | 6   | 0      | 0   | 0     | 0   | 0    | 0   | 0    | 0   | 0      | 0   | 0    | 0   | 0    | 0    | 0     |  |
| 29    | 越生町     | 1    | 1   | 0    | 0   | 1     | 0   | 0    | 0   | 0      | 0   | 0     | 0   | 1    | 1   | 0    | 0   | 0      | 0   | 0    | 0   | 0    | 0    | 0     |  |
| 30    | 滑川町     | 0    | 0   | 0    | 0   | 0     | 0   | 0    | 0   | 0      | 0   | 0     | 0   | 0    | 0   | 0    | 0   | 0      | 0   | 0    | 0   | 0    | 0    | 0     |  |
| 31    | 嵐山町     | 0    | 0   | 0    | 0   | 0     | 0   | 2    | 5   | 0      | 0   | 0     | 0   | 0    | 0   | 0    | 0   | 0      | 0   | 0    | 0   | 0    | 0    | 0     |  |
| 32    | 小川町     | 0    | 0   | 0    | 0   | 0     | 0   | 0    | 0   | 0      | 0   | 0     | 0   | 0    | 0   | 0    | 0   | 0      | 0   | 0    | 0   | 0    | 0    | 0     |  |
| 33    | 川島町     | 0    | 0   | 0    | 0   | 0     | 0   | 0    | 0   | 0      | 0   | 0     | 0   | 0    | 0   | 0    | 0   | 0      | 0   | 1    | 8   | 0    | 0    | 0     |  |
| 34    | 吉見町     | 0    | 0   | 0    | 0   | 0     | 0   | 0    | 0   | 0      | 0   | 0     | 0   | 0    | 0   | 0    | 0   | 0      | 0   | 0    | 0   | 0    | 0    | 0     |  |
| 35    | 鳩山町     | 0    | 0   | 0    | 0   | 0     | 0   | 1    | 2   | 0      | 0   | 0     | 0   | 0    | 0   | 0    | 0   | 0      | 0   | 0    | 0   | 0    | 0    | 0     |  |
| 36    | ときがわ町   | 0    | 0   | 0    | 0   | 0     | 0   | 1    | 5   | 0      | 0   | 0     | 0   | 0    | 0   | 0    | 0   | 0      | 0   | 1    | 5   | 0    | 0    | 0     |  |
| 37    | 東秩父村    | 0    | 0   | 0    | 0   | 0     | 0   | 0    | 0   | 0      | 0   | 0     | 0   | 0    | 0   | 0    | 0   | 0      | 0   | 0    | 0   | 0    | 0    | 0     |  |
| 38    | 熊谷市     | 0    | 0   | 0    | 0   | 0     | 0   | 1    | 31  | 0      | 0   | 0     | 0   | 0    | 0   | 0    | 0   | 0      | 0   | 0    | 0   | 0    | 0    | 0     |  |
| 39    | 秩父市     | 0    | 0   | 1    | 3   | 0     | 0   | 8    | 21  | 0      | 0   | 0     | 0   | 0    | 0   | 1    | 3   | 0      | 0   | 0    | 0   | 0    | 0    | 0     |  |
| 40-48 | 本庄・上里   | 0    | 0   | 0    | 0   | 0     | 0   | 1    | 18  | 0      | 0   | 0     | 0   | 0    | 0   | 0    | 0   | 0      | 0   | 0    | 0   | 0    | 0    | 0     |  |
| 40    | 本庄(旧境玉) | 5    | 0   | 0    | 0   | 0     | 0   | 0    | 0   | 0      | 0   | 0     | 0   | 5    | 0   | 0    | 0   | 0      | 0   | 0    | 0   | 0    | 0    | 0     |  |
| 41    | 深谷市     | 11   | 6   | 2    | 7   | 0     | 0   | 2    | 7   | 0      | 0   | 0     | 0   | 11   | 6   | 2    | 7   | 0      | 0   | 2    | 7   | 0    | 0    | 0     |  |
| 42    | 横瀬町     | 0    | 0   | 0    | 0   | 0     | 0   | 0    | 0   | 0      | 0   | 0     | 0   | 0    | 0   | 0    | 0   | 0      | 0   | 0    | 0   | 0    | 0    | 0     |  |
| 43    | 皆野町     | 0    | 0   | 0    | 0   | 0     | 0   | 0    | 0   | 0      | 0   | 0     | 0   | 0    | 0   | 0    | 0   | 0      | 0   | 0    | 0   | 0    | 0    | 0     |  |
| 44    | 長瀨町     | 0    | 0   | 0    | 0   | 0     | 0   | 0    | 0   | 0      | 0   | 0     | 0   | 0    | 0   | 0    | 0   | 0      | 0   | 0    | 0   | 0    | 0    | 0     |  |
| 45    | 小鹿野町    | 0    | 0   | 0    | 0   | 0     | 0   | 0    | 0   | 0      | 0   | 0     | 0   | 0    | 0   | 0    | 0   | 0      | 0   | 0    | 0   | 0    | 0    | 0     |  |
| 46    | 美里町     | 3    | 1   | 0    | 0   | 0     | 0   | 0    | 0   | 0      | 0   | 0     | 0   | 3    | 1   | 0    | 0   | 0      | 0   | 0    | 0   | 0    | 0    | 0     |  |
| 47    | 神川町     | 0    | 0   | 0    | 0   | 0     | 0   | 0    | 0   | 0      | 0   | 0     | 0   | 0    | 0   | 0    | 0   | 0      | 0   | 0    | 0   | 0    | 0    | 0     |  |
| 49    | 寄居町     | 0    | 0   | 0    | 0   | 0     | 0   | 1    | 9   | 0      | 0   | 0     | 0   | 0    | 0   | 0    | 0   | 0      | 0   | 0    | 0   | 0    | 0    | 0     |  |
| 50    | 行田市     | 0    | 0   | 1    | 24  | 0     | 0   | 1    | 24  | 0      | 0   | 1     | 24  | 0    | 0   | 1    | 24  | 0      | 0   | 1    | 24  | 0    | 0    | 0     |  |
| 51    | 加須市     | 0    | 0   | 0    | 0   | 0     | 0   | 0    | 0   | 0      | 0   | 0     | 0   | 0    | 0   | 0    | 0   | 0      | 0   | 0    | 0   | 0    | 0    | 0     |  |
| 52    | 春日部市    | 16   | 10  | 1    | 9   | 0     | 0   | 1    | 9   | 0      | 0   | 0     | 0   | 16   | 10  | 1    | 9   | 0      | 0   | 1    | 9   | 0    | 0    | 1     |  |
| 53    | 羽生市     | 0    | 0   | 0    | 0   | 0     | 0   | 1    | 14  | 0      | 0   | 0     | 0   | 0    | 0   | 0    | 0   | 0      | 0   | 0    | 0   | 0    | 0    | 0     |  |
| 54    | 越谷市     | 0    | 0   | 0    | 0   | 0     | 0   | 3    | 45  | 0      | 0   | 0     | 0   | 0    | 0   | 0    | 0   | 0      | 0   | 0    | 0   | 0    | 0    | 0     |  |
| 55    | 久喜市     | 0    | 0   | 0    | 0   | 0     | 0   | 0    | 0   | 0      | 0   | 0     | 0   | 0    | 0   | 0    | 0   | 0      | 0   | 0    | 0   | 0    | 0    | 0     |  |
| 56    | 八潮市     | 0    | 0   | 0    | 0   | 0     | 0   | 0    | 0   | 0      | 0   | 0     | 0   | 0    | 0   | 0    | 0   | 0      | 0   | 0    | 0   | 0    | 0    | 0     |  |
| 57    | 三郷市     | 0    | 0   | 3    | 28  | 0     | 0   | 3    | 28  | 0      | 0   | 0     | 0   | 0    | 0   | 3    | 28  | 0      | 0   | 1    | 8   | 0    | 0    | 0     |  |
| 58    | 蓮田市     | 5    | 4   | 0    | 0   | 0     | 0   | 0    | 0   | 0      | 0   | 0     | 0   | 5    | 4   | 0    | 0   | 0      | 0   | 0    | 0   | 0    | 0    | 0     |  |
| 59    | 幸手市     | 3    | 1   | 0    | 0   | 0     | 0   | 0    | 0   | 0      | 0   | 0     | 0   | 3    | 1   | 0    | 0   | 0      | 0   | 0    | 0   | 0    | 0    | 0     |  |
| 60    | 吉川市     | 0    | 0   | 0    | 0   | 0     | 0   | 2    | 8   | 0      | 0   | 0     | 0   | 0    | 0   | 0    | 0   | 0      | 0   | 0    | 0   | 0    | 0    | 0     |  |
| 61,3  | 騎西・鴻巣   | 0    | 0   | 0    | 0   | 0     | 0   | 1    | 10  | 0      | 0   | 0     | 0   | 0    | 0   | 0    | 0   | 0      | 0   | 0    | 0   | 0    | 0    | 0     |  |
| 62    | 北川辺町    | 0    | 0   | 0    | 0   | 0     | 0   | 0    | 0   | 0      | 0   | 0     | 0   | 0    | 0   | 0    | 0   | 0      | 0   | 0    | 0   | 0    | 0    | 0     |  |
| 63    | 大利根町    | 0    | 0   | 0    | 0   | 0     | 0   | 0    | 0   | 0      | 0   | 0     | 0   | 0    | 0   | 0    | 0   | 0      | 0   | 0    | 0   | 0    | 0    | 0     |  |
| 64    | 宮代町     | 0    | 0   | 1    | 7   | 0     | 0   | 1    | 7   | 0      | 0   | 1     | 7   | 0    | 0   | 1    | 7   | 0      | 0   | 1    | 7   | 0    | 0    | 0     |  |
| 65    | 白岡町     | 4    | 2   | 0    | 0   | 0     | 0   | 0    | 0   | 0      | 0   | 0     | 0   | 4    | 2   | 0    | 0   | 0      | 0   | 0    | 0   | 0    | 0    | 0     |  |
| 66    | 葛蒲町     | 0    | 0   | 0    | 0   | 0     | 0   | 1    | 7   | 0      | 0   | 0     | 0   | 0    | 0   | 0    | 0   | 0      | 0   | 0    | 0   | 0    | 0    | 0     |  |
| 67    | 栗橋町     | 0    | 0   | 0    | 0   | 0     | 0   | 0    | 0   | 0      | 0   | 0     | 0   | 0    | 0   | 0    | 0   | 0      | 0   | 0    | 0   | 0    | 0    | 0     |  |
| 68    | 鷺宮町     | 0    | 0   | 0    | 0   | 0     | 0   | 0    | 0   | 0      | 0   | 0     | 0   | 0    | 0   | 0    | 0   | 0      | 0   | 0    | 0   | 0    | 0    | 0     |  |
| 69    | 杉戸町     | 0    | 0   | 1    | 9   | 0     | 0   | 1    | 9   | 0      | 0   | 1     | 9   | 0    | 0   | 1    | 9   | 0      | 0   | 1    | 9   | 0    | 0    | 1     |  |
| 70    | 松伏町     | 0    | 0   | 1    | 5   | 0     | 0   | 1    | 5   | 0      | 0   | 0     | 0   | 0    | 0   | 1    | 5   | 0      | 0   | 1    | 5   | 0    | 0    | 1     |  |
|       | 合計      | 131  | 103 | 20   | 181 | 1     | 0   | 55   | 483 | 19     | 4   | 6     | 71  | 131  | 103 | 21   | 191 | 0      | 0   | 26   | 230 | 7    | 4    | 7     |  |



## 9 学校給食用牛乳

### (1) 供給実績

| 区分<br>年度 | 供給学校数 |     |       |     |       |      | 供給人員    |       | 供給量<br>(200cc換算) |       | 供給日数  |
|----------|-------|-----|-------|-----|-------|------|---------|-------|------------------|-------|-------|
|          | 小学校   | 中学校 | 定時制高校 | その他 | 計     | 前年比  | 人       | 前年比   | 本                | 前年比   |       |
|          | 校     | 校   | 校     | 校   | 校     | %    |         | %     |                  | %     | 日     |
| 16       | 827   | 430 | 33    | 31  | 1,321 | 99.8 | 628,734 | 99.1  | 115,633,219.75   | 98.8  | 183.9 |
| 17       | 828   | 429 | 33    | 31  | 1,320 | 99.9 | 643,465 | 102.3 | 115,284,630.00   | 99.7  | 179.2 |
| 18       | 825   | 429 | 34    | 31  | 1,319 | 99.9 | 642,412 | 99.8  | 115,902,931.00   | 100.5 | 180.4 |
| 19       | 825   | 429 | 34    | 31  | 1,319 | 100  | 639,903 | 99.6  | 115,716,592.00   | 99.8  | 180.8 |
| 20       | 824   | 429 | 31    | 31  | 1,315 | 99.7 | 632,542 | 99.8  | 114,573,039.00   | 99    | 182.5 |

(埼玉県畜産安全課調べ)

### (2) 年度別・学期別による供給日数

| 区分<br>年度 | 第1学期  |       |       | 第2学期  |       |       | 第3学期  |       |       | 合計     |       |       |
|----------|-------|-------|-------|-------|-------|-------|-------|-------|-------|--------|-------|-------|
|          | 日数    | 増減    | 前年比   | 日数    | 増減    | 前年比   | 日数    | 増減    | 前年比   | 日数     | 増減    | 前年比   |
|          | 日     | 日     | %     | 日     | 日     | %     | 日     | 日     | %     | 日      | 日     | %     |
| 16       | 65.52 | △1.55 | 97.7  | 72.81 | 2.43  | 103.5 | 45.58 | △1.47 | 96.9  | 183.91 | 0.59  | 99.7  |
| 17       | 63.91 | △1.61 | 97.5  | 69.31 | △3.50 | 95.2  | 45.94 | 0.36  | 100.8 | 179.16 | △4.75 | 97.4  |
| 18       | 65.41 | 1.50  | 100.8 | 70.07 | 0.76  | 101.1 | 45.69 | △0.25 | 99.5  | 181.17 | 2.01  | 101.1 |
| 19       | 65.53 | 0.02  | 100.2 | 68.98 | △1.09 | 101.1 | 46.36 | 0.67  | 101.5 | 180.87 | 0.30  | 99.8  |
| 20       | 66.27 | 0.74  | 101.1 | 70.13 | 1.72  | 101.7 | 46.05 | △0.31 | 99.3  | 182.45 | 1.58  | 100.9 |

(日数=各学期の供給量÷2学期の供給人員)

(埼玉県畜産安全課調べ)

### (3) 供給価格の推移(200cc当たり)

| 区分<br>年度 | 埼玉県   |       |
|----------|-------|-------|
|          | ビン装   | 紙装    |
|          | 円・銭   | 円・銭   |
| 16       | 37.17 | 37.45 |
| 17       | 37.17 | 37.45 |
| 18       | 37.85 | 38.14 |
| 19       | 38.14 | 37.90 |
| 20       | 39.44 | 39.20 |

(埼玉県供給価格:埼玉県畜産安全課調べ、全国供給価格:農畜産業振興機構調べ)

### (4) 補助金額の推移

| 区分<br>年度 | 補助金(200cc当たり) |      |      |           |   |   | 助成金総額      |   |            |
|----------|---------------|------|------|-----------|---|---|------------|---|------------|
|          | 供給費補助         |      |      | へき地校輸送費補助 |   |   | 機構         | 県 | 合計         |
|          | 国             | 県    | 計    | 国         | 県 | 計 |            |   |            |
| 円        | 円             | 円    | 円    | 円         | 円 | 円 | 円          | 円 |            |
|          | 大型容器          | 新規飲用 | 供給日数 |           |   |   |            |   |            |
| 16       | 2.65/250      | 4.40 | 0.50 | —         | — | — | 64,599,742 | 0 | 64,599,742 |
| 17       | 2.65/250      | 4.40 | —    | —         | — | — | 67,445,513 | 0 | 67,445,513 |
| 18       | 2.65/250      | 4.40 | —    | —         | — | — | 54,351,625 | 0 | 54,351,625 |
| 19       | 2.65/250      | 4.40 | —    | —         | — | — | 38,289,756 | 0 | 38,289,756 |
| 20       | 2.65/250      | 4.40 | —    | —         | — | — | 38,613,649 | 0 | 38,613,649 |

※平成16年度は供給日数維持型(0.50円/本)が追加された。

(埼玉県畜産安全課調べ)

# 10 調理場の衛生管理状況

(民間調理場は除く)

(平成20年5月1日現在)

## (1) 学校給食調理場数

| 市 町 村 |       | 県立学校 | 計   |
|-------|-------|------|-----|
| 単独調理場 | 共同調理場 |      |     |
| 491   | 85    | 57   | 633 |

## (2) 施設設備状況

### ①調理場の整備状況

| 区 分                         | 市 町 村 |       | 県立学校 | 計   |
|-----------------------------|-------|-------|------|-----|
|                             | 単独調理場 | 共同調理場 |      |     |
| ドライシステム調理場(国庫補助事業及び市町村単独で整) | 147   | 35    | 13   | 195 |
| ウェットシステム調理場                 | 344   | 50    | 44   | 438 |

### ②ウェットシステム調理場におけるドライ運用状況

| 区 分            | 市 町 村 |       | 計   |
|----------------|-------|-------|-----|
|                | 単独調理場 | 共同調理場 |     |
| 1日中、ドライ運用している  | 114   | 8     | 122 |
| 午前中は、ドライ運用している | 171   | 15    | 186 |
| ドライ運用をしていない    | 59    | 27    | 86  |

## (3) 調理運営状況

### ①施設設備

| 区 分                   | 市 町 村 |       | 計   |
|-----------------------|-------|-------|-----|
|                       | 単独調理場 | 共同調理場 |     |
| シンクを用途別に設置している調理場     | 227   | 62    | 289 |
| 検収室がある調理場             | 203   | 62    | 265 |
| 下処理室がある調理場            | 351   | 75    | 426 |
| 調理室内に温水が出る手洗い設備がある調理場 | 257   | 53    | 310 |

### ②諸帳簿

| 区 分   | 市 町 村 |       | 県立学校 | 計   |
|---|-------|-------|------|-----|
|   | 単独調理場 | 共同調理場 |      |     |
| 作業工程表を作成している調理場   | 482   | 74    | 49   | 605 |
| 作業動線図を作成している調理場   | 380   | 62    | 46   | 488 |
| 学校給食衛生管理の基準に基づく日常点検票について、記録・確認ができていない調理場                  | 490   | 85    | 57   | 632 |
| 学校給食衛生管理の基準に基づく定期点検票について、学校医又は学校薬剤師等の協力を得て実施・記録ができていない調理場 | 405   | 46    | 54   | 505 |
| 給食従事者の健康状態が個人別に記録されている調理場                                 | 491   | 85    | 54   | 630 |
| 給食当番等の健康状態が確認されている調理場                                     | 367   | 51    |      | 418 |
| 調理場の実態に応じた衛生管理マニュアルがある調理場                                 | 306   | 54    | 13   | 373 |

## (4) 管理運営状況

### ①各委員会等の設置について(市町村教育委員会で実施している場合も域内の調理場数に計上)

| 区 分                | 単独調理場 | 共同調理場 | 県立学校 | 計   |
|--------------------|-------|-------|------|-----|
| 献立作成委員会が設置されている調理場 | 242   | 52    | 16   | 310 |
| 物資選定委員会が設置されている調理場 | 279   | 44    | 12   | 335 |
| 給食運営委員会が設置されている調理場 | 344   | 74    | 44   | 462 |

### ②検食 ※共同調理場のみ対象

| 区 分                       | 共同調理場 | 受配校数 |
|---------------------------|-------|------|
| 共同調理場の受配校のいでも検食を実施している調理場 | 280   | 65   |

## (5) 配付資料の活用状況

| 資 料 名                             | 市町村数 | 県立学校 | 計   |
|-----------------------------------|------|------|-----|
| 学校給食衛生管理の基準【文部科学省】                | 66   | 53   | 119 |
| 学校給食調理環境改善事例集【日本スポーツ振興センター】       | 56   | 33   | 89  |
| 衛生管理推進指導者派遣・巡回指導報告書【日本スポーツ振興センター】 | 52   | 41   | 93  |
| 学校給食調理場における手洗いマニュアル               | 64   | 44   | 108 |

(6) ドライシステムの導入状況

(平成20年5月1日現在)

| 区分      | 施設区分   | 現有施設数 | 内 訳             |          |     |               |          |     |
|---------|--------|-------|-----------------|----------|-----|---------------|----------|-----|
|         |        |       | 国庫補助を受けて整備した施設数 |          | 小計  | 設置者単独で整備した施設数 |          | 小計  |
|         |        |       | ドライシステム         | ウエットシステム |     | ドライシステム       | ウエットシステム |     |
| 市町村     | 単 独調理場 | 491   | 140             | 286      | 426 | 7             | 58       | 65  |
| (組合を含む) | 共 同調理場 | 85    | 32              | 44       | 76  | 3             | 6        | 9   |
| 県立学校    | 単 独調理場 | 57    | 5               | 27       | 32  | 8             | 17       | 25  |
| 私立      | 単 独調理場 | 5     | 0               | 0        | 0   | 0             | 5        | 5   |
| 合計      |        | 638   | 177             | 357      | 534 | 18            | 86       | 104 |

ドライシステムとドライ運用

ドライシステムについては、文部科学省からは明確な定義は示されていないが、施設や附属施設のハード面において、床面に水をたらしさない構造になっている。施設面では、ウエットシステムと比較して、床面の排水溝が少ないことが特徴である。床に水が流せない構造にするだけでなく、水が流れる面積を減らして、そこからの水蒸気を少なくすることにより、室内の湿度を低く抑える効果もある。

附属施設面では、床面に水をたらしさない様々な工夫がされたドライ仕様の機器を整備することである。例えば、回転釜では、排水溝に直接流し込む排水ドローバルブを装備している作業台やシンクでは、水落ち防止、水跳ね防止の構造になっているなど各機器で様々な工夫がされている。

また、学校給食施設を新增改築する際は、平成9年度からドライシステムの導入が国庫補助の要件の一つとなっている。

それに対して、ドライ運用とは、床面に水をたらしさない様々な工夫をこらすソフト面での運用である。これは、学校給食関係職員の意識と工夫改善によって、ウエットシステムの調理場であってもドライシステムに準じた効果が得られる。

## 11 食器用洗剤使用状況

(平成20年5月1日現在)

| 洗浄方法 |       | 石けん  |       | 複合石けん |      | 合成洗剤 |       | 併用1  |      | 併用2  |      | その他  |       | 合計   |        |
|------|-------|------|-------|-------|------|------|-------|------|------|------|------|------|-------|------|--------|
|      |       | 調理場数 | 割合    | 調理場数  | 割合   | 調理場数 | 割合    | 調理場数 | 割合   | 調理場数 | 割合   | 調理場数 | 割合    | 調理場数 | 割合     |
| 市町村  | 単独調理場 | 117  | 21.5% | 8     | 1.5% | 319  | 58.5% | 49   | 8.9% | 20   | 3.7% | 32   | 5.9%  | 545  | 100.0% |
|      | 共同調理場 | 2    | 2.3%  | 1     | 1.2% | 51   | 58.6% | 5    | 5.7% | 5    | 5.7% | 23   | 26.5% | 87   | 100.0% |
|      | 全面委託先 | 1    | 20.0% | 0     | 0.0% | 2    | 40.0% | 0    | 0.0% | 0    | 0.0% | 2    | 40.0% | 5    | 100.0% |
|      | 合計    | 120  | 18.8% | 9     | 1.4% | 372  | 58.4% | 54   | 8.5% | 25   | 3.9% | 57   | 9.0%  | 637  | 100.0% |
| 県立学校 |       | 1    | 1.3%  | 1     | 1.3% | 49   | 65.4% | 0    | 0.0% | 0    | 0.0% | 24   | 32.0% | 75   | 100.0% |

- ※ 併用1・・・せっけんを含む併用、併用2・・・せっけんを含まない併用  
その他・・・(酸・アルカリ洗浄剤、アルカリイオン水、クレンザーなど)
- ※ 複数回答の為、調理場数とは一致しない。

## 12 残渣処理状況

- ① 可燃ごみとして処理
- ② 処理機により堆肥化(コンポスト含む)
- ③ 処理機により堆肥化以外の処理(粉碎脱水処理、分解消滅等)後可燃ごみとして処理
- ④ 飼料として処理
- ⑤ 併用
- ⑥ その他

(平成20年5月1日現在)

|     |       |         | ①   |        | ②   |        | ③   |        | ④   |       | ⑤   |       | ⑥   |       | 合計  |        |
|-----|-------|---------|-----|--------|-----|--------|-----|--------|-----|-------|-----|-------|-----|-------|-----|--------|
|     |       |         | 学校数 | 割合     | 学校数 | 割合     | 学校数 | 割合     | 学校数 | 割合    | 学校数 | 割合    | 学校数 | 割合    | 学校数 | 割合     |
| 市町村 | 単独調理場 | 小学校     | 271 | 76.3%  | 18  | 5.0%   | 0   | 0.0%   | 7   | 2.0%  | 33  | 9.3%  | 26  | 7.3%  | 355 | 100.0% |
|     |       | 中学校     | 106 | 79.7%  | 5   | 3.8%   | 0   | 0.0%   | 3   | 2.2%  | 15  | 11.3% | 4   | 3.0%  | 133 | 100.0% |
|     |       | 養護学校    | 1   | 100.0% | 0   | 0.0%   | 0   | 0.0%   | 0   | 0.0%  | 0   | 0.0%  | 0   | 0.0%  | 1   | 100.0% |
|     |       | 定時制     | 0   | 50.0%  | 1   | 100.0% | 0   | 0.0%   | 0   | 0.0%  | 0   | 0.0%  | 0   | 0.0%  | 1   | 100.0% |
| 市町村 | 共同調理場 | 《受配校数》小 | 165 | 50.8%  | 48  | 14.6%  | 8   | 2.4%   | 35  | 10.6% | 32  | 9.7%  | 42  | 12.7% | 330 | 100.0% |
|     |       | 中       | 88  | 41.5%  | 12  | 5.6%   | 29  | 13.7%  | 19  | 9.0%  | 38  | 17.9% | 26  | 12.3% | 212 | 100.0% |
|     |       | 養       | 0   | 0.0%   | 0   | 0.0%   | 1   | 100.0% | 0   | 0.0%  | 0   | 0.0%  | 0   | 0.0%  | 1   | 100.0% |
|     |       | 県立学校    | 53  | 86.8%  | 1   | 1.7%   | 0   | 0.0%   | 1   | 1.7%  | 3   | 4.9%  | 3   | 4.9%  | 61  | 100.0% |

- ※ 複数回答の為、学校数とは一致しない。

13 食器具の使用状況

(1) 市町村別食器具の使用状況

平成20年5月1日現在

| 市町村名  | アルミ |    |    | ステンレス |    |    | メラミン |   |   | ポリプロピレン |    |    | ポリカーボネート |    |    | ポリフェニレンスルホン |    |    | ガラス |   |    | 強化耐熱ガラス |   |    | コーラル |   |   | 強化磁器 |    |    | 陶磁器 |    |    | 木 |   |   | その他 |   |   |   |   |   |   |
|-------|-----|----|----|-------|----|----|------|---|---|---------|----|----|----------|----|----|-------------|----|----|-----|---|----|---------|---|----|------|---|---|------|----|----|-----|----|----|---|---|---|-----|---|---|---|---|---|---|
|       | 小   | 中  | 計  | 小     | 中  | 計  | 小    | 中 | 計 | 小       | 中  | 計  | 小        | 中  | 計  | 小           | 中  | 計  | 小   | 中 | 計  | 小       | 中 | 計  | 小    | 中 | 計 | 小    | 中  | 計  | 小   | 中  | 計  | 小 | 中 | 計 | 小   | 中 | 計 |   |   |   |   |
| さいたま市 | 11  | 6  | 17 | 0     | 0  | 0  | 0    | 0 | 0 | 79      | 0  | 79 | 0        | 0  | 0  | 0           | 0  | 0  | 0   | 0 | 0  | 0       | 0 | 0  | 2    | 0 | 2 | 2    | 0  | 2  | 12  | 51 | 63 | 0 | 0 | 0 | 0   | 0 | 0 | 0 | 0 | 0 |   |
| 川口市   | 47  | 24 | 71 | 24    | 24 | 48 | 0    | 0 | 0 | 0       | 0  | 0  | 0        | 0  | 0  | 0           | 0  | 0  | 0   | 0 | 0  | 0       | 0 | 0  | 0    | 0 | 0 | 0    | 0  | 0  | 0   | 0  | 0  | 0 | 0 | 0 | 0   | 0 | 0 | 0 | 0 | 0 |   |
| 浦安市   | 0   | 0  | 0  | 0     | 0  | 0  | 0    | 0 | 0 | 0       | 0  | 0  | 0        | 0  | 0  | 0           | 0  | 0  | 22  | 0 | 22 | 0       | 0 | 0  | 0    | 0 | 0 | 0    | 0  | 0  | 0   | 11 | 11 | 0 | 0 | 0 | 0   | 0 | 0 | 0 | 0 | 0 |   |
| 上尾市   | 0   | 0  | 0  | 22    | 11 | 33 | 0    | 0 | 0 | 0       | 0  | 0  | 0        | 0  | 0  | 0           | 0  | 0  | 0   | 0 | 0  | 0       | 0 | 0  | 0    | 0 | 0 | 22   | 11 | 33 | 0   | 0  | 0  | 0 | 0 | 0 | 0   | 0 | 0 | 0 | 0 | 0 |   |
| 蕨市    | 0   | 0  | 0  | 0     | 0  | 0  | 0    | 0 | 0 | 7       | 3  | 10 | 0        | 0  | 0  | 0           | 0  | 0  | 0   | 0 | 0  | 0       | 0 | 0  | 0    | 0 | 0 | 0    | 0  | 0  | 0   | 0  | 0  | 0 | 0 | 0 | 0   | 0 | 0 | 0 | 0 | 0 |   |
| 戸田市   | 0   | 0  | 0  | 0     | 0  | 0  | 0    | 0 | 0 | 7       | 6  | 13 | 0        | 0  | 0  | 5           | 0  | 5  | 0   | 0 | 0  | 0       | 0 | 0  | 0    | 0 | 0 | 0    | 0  | 0  | 0   | 0  | 0  | 0 | 0 | 0 | 0   | 0 | 0 | 0 | 0 | 0 |   |
| 鳩ヶ谷市  | 0   | 0  | 0  | 0     | 0  | 0  | 0    | 0 | 0 | 0       | 0  | 0  | 0        | 0  | 0  | 0           | 0  | 0  | 0   | 0 | 0  | 0       | 0 | 0  | 0    | 0 | 0 | 0    | 6  | 3  | 9   | 0  | 0  | 0 | 0 | 0 | 0   | 0 | 0 | 0 | 0 | 0 | 0 |
| 朝霞市   | 0   | 0  | 0  | 0     | 0  | 0  | 0    | 0 | 0 | 0       | 0  | 0  | 0        | 0  | 0  | 0           | 0  | 0  | 0   | 0 | 0  | 0       | 0 | 0  | 0    | 0 | 0 | 10   | 5  | 15 | 0   | 0  | 0  | 0 | 0 | 0 | 0   | 0 | 0 | 0 | 0 | 0 |   |
| 志木市   | 0   | 0  | 0  | 0     | 0  | 0  | 0    | 0 | 0 | 0       | 0  | 0  | 0        | 0  | 0  | 0           | 0  | 0  | 0   | 0 | 0  | 8       | 4 | 12 | 0    | 0 | 0 | 0    | 0  | 0  | 0   | 0  | 0  | 0 | 0 | 0 | 0   | 0 | 0 | 0 | 0 | 0 |   |
| 和光市   | 6   | 2  | 8  | 0     | 0  | 0  | 0    | 0 | 0 | 0       | 0  | 0  | 0        | 0  | 0  | 0           | 0  | 0  | 0   | 0 | 0  | 0       | 0 | 0  | 0    | 0 | 0 | 2    | 1  | 3  | 0   | 0  | 0  | 0 | 0 | 0 | 0   | 0 | 0 | 0 | 0 | 0 |   |
| 新座市   | 10  | 0  | 10 | 0     | 0  | 0  | 0    | 0 | 0 | 0       | 0  | 0  | 0        | 0  | 0  | 0           | 0  | 0  | 0   | 0 | 0  | 0       | 0 | 0  | 0    | 0 | 0 | 7    | 6  | 13 | 0   | 0  | 0  | 0 | 0 | 0 | 0   | 0 | 0 | 0 | 0 | 0 |   |
| 桶川市   | 0   | 0  | 0  | 0     | 0  | 0  | 0    | 0 | 0 | 0       | 0  | 0  | 0        | 0  | 0  | 7           | 4  | 11 | 0   | 0 | 0  | 0       | 0 | 0  | 0    | 0 | 0 | 0    | 0  | 0  | 0   | 0  | 0  | 0 | 0 | 0 | 0   | 0 | 0 | 0 | 0 | 0 |   |
| 北本市   | 0   | 4  | 4  | 0     | 0  | 0  | 0    | 0 | 0 | 0       | 0  | 0  | 0        | 0  | 0  | 0           | 0  | 0  | 0   | 0 | 0  | 0       | 0 | 0  | 0    | 0 | 0 | 8    | 0  | 8  | 0   | 0  | 0  | 0 | 0 | 0 | 0   | 0 | 0 | 0 | 0 | 0 |   |
| 伊奈町   | 0   | 0  | 0  | 0     | 0  | 0  | 0    | 0 | 0 | 0       | 0  | 0  | 0        | 0  | 0  | 4           | 3  | 7  | 0   | 0 | 0  | 0       | 0 | 0  | 0    | 0 | 0 | 0    | 0  | 0  | 0   | 0  | 0  | 0 | 0 | 0 | 0   | 0 | 0 | 0 | 0 | 0 |   |
| 川越市   | 0   | 0  | 0  | 0     | 0  | 0  | 0    | 0 | 0 | 0       | 0  | 0  | 0        | 0  | 0  | 0           | 0  | 0  | 0   | 0 | 0  | 0       | 0 | 0  | 0    | 0 | 0 | 33   | 22 | 55 | 0   | 0  | 0  | 0 | 0 | 0 | 0   | 0 | 0 | 0 | 0 | 0 |   |
| 所沢市   | 0   | 0  | 0  | 0     | 0  | 0  | 0    | 0 | 0 | 10      | 9  | 19 | 0        | 0  | 0  | 18          | 15 | 33 | 0   | 0 | 0  | 0       | 0 | 0  | 0    | 0 | 0 | 14   | 0  | 14 | 0   | 0  | 0  | 2 | 0 | 2 | 0   | 0 | 0 | 0 | 0 | 0 |   |
| 飯能市   | 0   | 0  | 0  | 0     | 0  | 0  | 1    | 1 | 2 | 1       | 0  | 1  | 1        | 0  | 1  | 9           | 5  | 14 | 0   | 0 | 0  | 0       | 0 | 0  | 0    | 0 | 0 | 5    | 3  | 8  | 0   | 0  | 0  | 0 | 0 | 0 | 0   | 0 | 0 | 0 | 0 | 0 |   |
| 東松山市  | 0   | 0  | 0  | 0     | 0  | 0  | 0    | 0 | 0 | 0       | 0  | 0  | 0        | 0  | 0  | 0           | 0  | 0  | 0   | 0 | 0  | 0       | 0 | 0  | 0    | 0 | 0 | 11   | 5  | 16 | 0   | 0  | 0  | 0 | 0 | 0 | 0   | 0 | 0 | 0 | 0 | 0 |   |
| 狭山市   | 17  | 10 | 27 | 0     | 0  | 0  | 0    | 0 | 0 | 0       | 0  | 0  | 0        | 0  | 0  | 0           | 0  | 0  | 0   | 0 | 0  | 0       | 0 | 0  | 0    | 0 | 0 | 0    | 0  | 0  | 0   | 0  | 0  | 0 | 0 | 0 | 0   | 0 | 0 | 0 | 0 | 0 |   |
| 入間市   | 16  | 11 | 27 | 0     | 0  | 0  | 0    | 0 | 0 | 0       | 0  | 0  | 0        | 0  | 0  | 0           | 0  | 0  | 0   | 0 | 0  | 0       | 0 | 0  | 0    | 0 | 0 | 0    | 0  | 0  | 0   | 0  | 0  | 0 | 0 | 0 | 0   | 0 | 0 | 0 | 0 | 0 |   |
| 富士見町  | 11  | 6  | 17 | 0     | 0  | 0  | 0    | 0 | 0 | 0       | 0  | 0  | 0        | 0  | 0  | 0           | 0  | 0  | 0   | 0 | 0  | 0       | 0 | 0  | 0    | 0 | 0 | 0    | 0  | 0  | 0   | 0  | 0  | 0 | 0 | 0 | 0   | 0 | 0 | 0 | 0 | 0 |   |
| 坂戸市   | 0   | 0  | 0  | 0     | 0  | 0  | 0    | 0 | 0 | 0       | 0  | 0  | 0        | 0  | 0  | 13          | 8  | 21 | 0   | 0 | 0  | 0       | 0 | 0  | 0    | 0 | 0 | 0    | 0  | 0  | 0   | 0  | 0  | 0 | 0 | 0 | 0   | 0 | 0 | 0 | 0 | 0 |   |
| 越谷市   | 0   | 0  | 0  | 8     | 5  | 13 | 0    | 0 | 0 | 0       | 0  | 0  | 0        | 0  | 0  | 0           | 0  | 0  | 0   | 0 | 0  | 0       | 0 | 0  | 0    | 0 | 0 | 0    | 0  | 0  | 0   | 0  | 0  | 0 | 0 | 0 | 0   | 0 | 0 | 0 | 0 | 0 |   |
| 日高市   | 6   | 6  | 12 | 0     | 0  | 0  | 0    | 0 | 0 | 0       | 0  | 0  | 0        | 0  | 0  | 0           | 0  | 0  | 0   | 0 | 0  | 0       | 0 | 0  | 0    | 0 | 0 | 0    | 0  | 0  | 0   | 0  | 0  | 0 | 0 | 0 | 0   | 0 | 0 | 0 | 0 | 0 |   |
| ふじみ野町 | 6   | 3  | 9  | 0     | 0  | 0  | 0    | 0 | 0 | 0       | 0  | 0  | 0        | 0  | 0  | 6           | 3  | 9  | 0   | 0 | 0  | 0       | 0 | 0  | 0    | 0 | 0 | 0    | 0  | 0  | 0   | 0  | 0  | 0 | 0 | 0 | 0   | 0 | 0 | 0 | 0 | 0 |   |
| 三芳町   | 5   | 3  | 8  | 0     | 0  | 0  | 0    | 0 | 0 | 0       | 0  | 0  | 0        | 0  | 0  | 0           | 0  | 0  | 0   | 0 | 0  | 0       | 0 | 0  | 0    | 0 | 0 | 0    | 0  | 0  | 0   | 0  | 0  | 0 | 0 | 0 | 0   | 0 | 0 | 0 | 0 | 0 |   |
| 毛呂山町  | 0   | 0  | 0  | 0     | 0  | 0  | 0    | 0 | 0 | 0       | 0  | 0  | 0        | 0  | 0  | 0           | 0  | 0  | 0   | 0 | 0  | 0       | 0 | 0  | 0    | 0 | 0 | 4    | 2  | 6  | 0   | 0  | 0  | 0 | 0 | 0 | 0   | 0 | 0 | 0 | 0 | 0 |   |
| 越生町   | 0   | 0  | 0  | 0     | 0  | 0  | 0    | 0 | 0 | 2       | 1  | 3  | 0        | 0  | 0  | 0           | 0  | 0  | 0   | 0 | 0  | 0       | 0 | 0  | 0    | 0 | 0 | 0    | 0  | 0  | 0   | 0  | 0  | 0 | 0 | 0 | 0   | 0 | 0 | 0 | 0 | 0 |   |
| 清川町   | 0   | 0  | 0  | 0     | 0  | 0  | 0    | 0 | 0 | 0       | 0  | 0  | 2        | 1  | 3  | 0           | 0  | 0  | 0   | 0 | 0  | 0       | 0 | 0  | 0    | 0 | 0 | 0    | 0  | 0  | 0   | 0  | 0  | 0 | 0 | 0 | 0   | 0 | 0 | 0 | 0 | 0 |   |
| 嵐山町   | 3   | 2  | 5  | 0     | 0  | 0  | 0    | 0 | 0 | 0       | 0  | 0  | 0        | 0  | 0  | 0           | 0  | 0  | 0   | 0 | 0  | 0       | 0 | 0  | 0    | 0 | 0 | 0    | 0  | 0  | 0   | 0  | 0  | 0 | 0 | 0 | 0   | 0 | 0 | 0 | 0 | 0 |   |
| 小川町   | 6   | 4  | 10 | 0     | 0  | 0  | 0    | 0 | 0 | 0       | 0  | 0  | 0        | 0  | 0  | 6           | 4  | 10 | 0   | 0 | 0  | 0       | 0 | 0  | 0    | 0 | 0 | 0    | 0  | 0  | 0   | 0  | 0  | 0 | 0 | 0 | 0   | 0 | 0 | 0 | 0 | 0 |   |
| 川島町   | 0   | 0  | 0  | 0     | 0  | 0  | 0    | 0 | 0 | 6       | 2  | 8  | 0        | 0  | 0  | 0           | 0  | 0  | 0   | 0 | 0  | 0       | 0 | 0  | 0    | 0 | 0 | 0    | 0  | 0  | 0   | 0  | 0  | 0 | 0 | 0 | 0   | 0 | 0 | 0 | 0 | 0 |   |
| 吉見町   | 0   | 0  | 0  | 0     | 0  | 0  | 0    | 0 | 0 | 0       | 0  | 0  | 0        | 0  | 0  | 6           | 1  | 7  | 0   | 0 | 0  | 0       | 0 | 0  | 0    | 0 | 0 | 0    | 0  | 0  | 0   | 0  | 0  | 0 | 0 | 0 | 0   | 0 | 0 | 0 | 0 | 0 |   |
| 鳩山町   | 3   | 1  | 4  | 0     | 0  | 0  | 0    | 0 | 0 | 0       | 0  | 0  | 0        | 0  | 0  | 0           | 0  | 0  | 0   | 0 | 0  | 0       | 0 | 0  | 0    | 0 | 0 | 0    | 0  | 0  | 0   | 0  | 0  | 0 | 0 | 0 | 0   | 0 | 0 | 0 | 0 | 0 |   |
| ときがわ町 | 0   | 0  | 0  | 0     | 0  | 0  | 0    | 0 | 0 | 0       | 0  | 0  | 0        | 0  | 0  | 3           | 2  | 5  | 0   | 0 | 0  | 0       | 0 | 0  | 0    | 0 | 0 | 0    | 0  | 0  | 0   | 0  | 0  | 0 | 0 | 0 | 0   | 0 | 0 | 0 | 0 | 0 |   |
| 東秩父村  | 0   | 0  | 0  | 0     | 0  | 0  | 2    | 1 | 3 | 0       | 0  | 0  | 0        | 0  | 0  | 0           | 0  | 0  | 0   | 0 | 0  | 0       | 0 | 0  | 0    | 0 | 0 | 0    | 0  | 0  | 0   | 0  | 0  | 0 | 0 | 0 | 0   | 0 | 0 | 0 | 0 | 0 |   |
| 熊谷市   | 0   | 0  | 0  | 0     | 0  | 0  | 0    | 0 | 0 | 21      | 13 | 34 | 7        | 3  | 10 | 2           | 1  | 3  | 0   | 0 | 0  | 0       | 0 | 0  | 0    | 0 | 0 | 0    | 0  | 0  | 0   | 0  | 0  | 0 | 0 | 0 | 0   | 0 | 0 | 0 | 0 | 0 |   |
| 秩父市   | 0   | 0  | 0  | 0     | 0  | 0  | 0    | 0 | 0 | 13      | 8  | 21 | 0        | 0  | 0  | 0           | 0  | 0  | 0   | 0 | 0  | 0       | 0 | 0  | 0    | 0 | 0 | 1    | 1  | 2  | 0   | 0  | 0  | 0 | 0 | 0 | 0   | 0 | 0 | 0 | 0 | 0 |   |
| 本庄・上里 | 0   | 0  | 0  | 0     | 0  | 0  | 0    | 0 | 0 | 13      | 5  | 18 | 0        | 0  | 0  | 0           | 0  | 0  | 0   | 0 | 0  | 0       | 0 | 0  | 0    | 0 | 0 | 0    | 0  | 0  | 0   | 0  | 0  | 0 | 0 | 0 | 0   | 0 | 0 | 0 | 0 | 0 |   |
| 本庄市   | 0   | 0  | 0  | 0     | 0  | 0  | 0    | 0 | 0 | 5       | 1  | 6  | 0        | 0  | 0  | 0           | 0  | 0  | 0   | 0 | 0  | 0       | 0 | 0  | 0    | 0 | 0 | 0    | 0  | 0  | 0   | 0  | 0  | 0 | 0 | 0 | 0   | 0 | 0 | 0 | 0 | 0 |   |
| 深谷市   | 0   | 0  | 0  | 0     | 0  | 0  | 0    | 0 | 0 | 0       | 0  | 0  | 19       | 10 | 29 | 0           | 0  | 0  | 0   | 0 | 0  | 0       | 0 | 0  | 0    | 0 | 0 | 0    | 0  | 0  | 0   | 0  | 0  | 0 | 0 | 0 | 0   | 0 | 0 | 0 | 0 | 0 |   |
| 横瀬町   | 0   | 0  | 0  | 0     | 0  | 0  | 0    | 0 | 0 | 2       | 1  | 3  | 0        | 0  | 0  | 2           | 1  | 3  | 0   |   |    |         |   |    |      |   |   |      |    |    |     |    |    |   |   |   |     |   |   |   |   |   |   |

## (2) はし等の使用状況(公立学校のみ)

平成20年5月1日現在

| 区分  | はしの使用状況 |                | スプーン | フォーク | ナイフ | 先割れスプーン | その他 |
|-----|---------|----------------|------|------|-----|---------|-----|
|     | 使用校     | 未使用校           |      |      |     |         |     |
| 小学校 | 使用校     | 797 ( 97.2%)   | 508  | 270  | 1   | 274     | 0   |
|     | 未使用校    | 23 ( 2.8%)     |      |      |     |         |     |
| 中学校 | 使用校     | 410 ( 96.7%)   | 284  | 152  | 0   | 117     | 1   |
|     | 未使用校    | 14 ( 3.3%)     |      |      |     |         |     |
| 合計  | 使用校     | 1,207 ( 97.0%) | 792  | 422  | 1   | 391     | 1   |
|     | 未使用校    | 37 ( 3.0%)     |      |      |     |         |     |

平成20年5月1日現在

| 区分           | はしの使用状況 |             | スプーン | フォーク | ナイフ | 先割れスプーン | その他 |
|--------------|---------|-------------|------|------|-----|---------|-----|
|              | 使用校     | 未使用校        |      |      |     |         |     |
| 県立特別<br>支援学校 | 使用校     | 26 ( 97.2%) | 26   | 20   | 0   | 2       | 5   |
|              | 未使用校    | 1 ( 2.8%)   |      |      |     |         |     |
| 県立定時<br>制高校  | 使用校     | 30 ( 96.7%) | 30   | 28   | 0   | 2       | 3   |
|              | 未使用校    | 0 ( 3.3%)   |      |      |     |         |     |
| 合計           | 使用校     | 56 ( 97.0%) | 56   | 48   | 0   | 4       | 8   |
|              | 未使用校    | 1 ( 3.0%)   |      |      |     |         |     |

- (注) 1 調査対象は、完全給食又は補食給食を実施している公立学校とする。  
 2 はしの使用状況欄の( )は、使用割合  
 3 学校種別の、はし使用校数及び未使用校数であり、それぞれの学校が、はし以外に使用している食器を右端の欄に示している。(重複回答あり)

## 14 特色ある学校給食活動の状況

## (1) 学校食堂の活用

平成20年5月1日現在

| 区分  | 食堂保有<br>学校数 | 学校内における活動 |     |     |     | 家庭・地域との連携を図る |     |     |     |
|-----|-------------|-----------|-----|-----|-----|--------------|-----|-----|-----|
|     |             | 交流        | 行事  | 選択  | 計   | 親子           | 招待  | 試食会 | 計   |
| 小学校 | 154         | 170       | 102 | 138 | 410 | 63           | 97  | 177 | 337 |
| 中学校 | 12          | 6         | 12  | 10  | 28  | 0            | 7   | 18  | 25  |
| 合計  | 166         | 176       | 114 | 148 | 438 | 63           | 104 | 195 | 362 |

- (注) 1 食堂保有学校数は、完全給食又は補食給食を実施し、専用、改修、兼用のいずれかの食堂を保有する公立学校とする。  
 2 該当する活動を実施している学校について、その数を記入する。(複数回答可)  
 3 「選択給食」とは、複数のメニューの中から、献立あるいは量を選択できる給食をいう。  
 4 「親子給食」とは、児童生徒と保護者が食事をともにする給食をいう。

## (2) 「お弁当・おにぎり持参の日」の設定状況

平成20年5月1日現在

| 市町村名 | 名称                     | 取組開始年度 | 対象校             | 回数                |
|------|------------------------|--------|-----------------|-------------------|
| 美里町  | 通称「水曜日はおにぎりの日」         | 昭和49年度 | 小学校3校<br>中学校1校  | 年38回<br>(月4回)     |
| 熊谷市  | ご飯持参給食<br>(学校により別名称あり) | 昭和56年度 | 小学校7校<br>中学校3校  | 年約70回<br>(週2回・火水) |
| 滑川町  | ふれあい弁当の日               | 平成11年度 | 小学校2校<br>中学校1校  | 年約10回<br>(月1回)    |
| 神川町  | 手づくり弁当の日               | 平成11年度 | 小学校4校<br>中学校2校  | 年3回               |
| 八潮市  | おむすびの日                 | 平成15年度 | 小学校10校<br>中学校5校 | 年2回<br>(11・1月)    |
| 日高市  | 親子・地域等とのふれあい弁当・給食      | 平成18年度 | 小学校2校           | 年8回<br>(月1回)      |
| 栗橋町  | 弁当の日                   | 平成18年度 | 小学校3校<br>中学校2校  | 年3回<br>(6・10・2月)  |
| 鷺宮町  | 学校独自に設定                | 平成18年度 | 小学校5校<br>中学校3校  | 年3回<br>(学期1回)     |
| 戸田市  | 各小学校の実態に応じて実施          |        | 小学校5校           | 年3~8回             |

## (3) 学校食堂の保有状況

(平成20年5月31日現在)

|                 | 市町村名            | 保有学校数 |     |    |     |     | 保有食堂数 |     |    |     |    |
|-----------------|-----------------|-------|-----|----|-----|-----|-------|-----|----|-----|----|
|                 |                 | 小学校   | 中学校 | 特殊 | 定時制 | 合計  | 小学校   | 中学校 | 特殊 | 定時制 | 合計 |
|                 | さいたま市           | 22    | 1   | 0  | 0   | 23  | 30    | 1   | 0  | 0   | 31 |
| 南部<br>教育<br>事務所 | 川口市             | 21    | 1   | 0  | 1   | 23  | 21    | 1   | 0  | 1   | 23 |
|                 | 鴻巣市             | 0     | 0   | 0  | 0   | 0   | 1     | 0   | 0  | 0   | 1  |
|                 | 上尾市             | 18    | 0   | 0  | 0   | 18  | 18    | 0   | 0  | 0   | 18 |
|                 | 草加市             | 0     | 0   | 0  | 0   | 0   | 0     | 0   | 0  | 0   | 0  |
|                 | 蕨市              | 0     | 0   | 0  | 0   | 0   | 0     | 0   | 0  | 0   | 0  |
|                 | 戸田市             | 3     | 0   | 0  | 0   | 3   | 3     | 0   | 0  | 0   | 3  |
|                 | 鳩ヶ谷市            | 1     | 1   | 0  | 0   | 2   | 1     | 1   | 0  | 0   | 2  |
|                 | 朝霞市             | 0     | 0   | 0  | 0   | 0   | 0     | 0   | 0  | 0   | 0  |
|                 | 志木市             | 0     | 1   | 0  | 0   | 1   | 0     | 1   | 0  | 0   | 1  |
|                 | 和光市             | 1     | 0   | 0  | 0   | 1   | 1     | 0   | 0  | 0   | 1  |
|                 | 新座市             | 4     | 0   | 0  | 0   | 4   | 4     | 0   | 0  | 0   | 4  |
|                 | 桶川市             | 0     | 0   | 0  | 0   | 0   | 0     | 0   | 0  | 0   | 0  |
|                 | 北本市             | 3     | 0   | 0  | 0   | 3   | 4     | 0   | 0  | 0   | 4  |
| 伊奈町             | 0               | 0     | 0   | 0  | 0   | 0   | 0     | 0   | 0  | 0   |    |
| 西部<br>教育<br>事務所 | 川越市             | 1     | 0   | 0  | 0   | 1   | 1     | 0   | 0  | 0   | 1  |
|                 | 所沢市             | 17    | 0   | 0  | 0   | 17  | 17    | 0   | 0  | 0   | 17 |
|                 | 飯能市             | 1     | 0   | 0  | 0   | 1   | 0     | 0   | 0  | 0   | 0  |
|                 | 東松山市            | 0     | 0   | 0  | 0   | 0   | 0     | 0   | 0  | 0   | 0  |
|                 | 狭山市             | 0     | 0   | 0  | 0   | 0   | 0     | 0   | 0  | 0   | 0  |
|                 | 入間市             | 5     | 0   | 0  | 0   | 5   | 5     | 0   | 0  | 0   | 5  |
|                 | 富士見市            | 1     | 0   | 1  | 0   | 2   | 1     | 0   | 1  | 0   | 2  |
|                 | 坂戸市             | 0     | 0   | 0  | 0   | 0   | 0     | 0   | 0  | 0   | 0  |
|                 | 鶴ヶ島市            | 0     | 0   | 0  | 0   | 0   | 0     | 0   | 0  | 0   | 0  |
|                 | 日高市             | 0     | 0   | 0  | 0   | 0   | 0     | 0   | 0  | 0   | 0  |
|                 | ふじみ野市           | 0     | 0   | 0  | 0   | 0   | 0     | 0   | 0  | 0   | 0  |
|                 | 三芳町             | 1     | 0   | 0  | 0   | 1   | 1     | 0   | 0  | 0   | 1  |
|                 | 毛呂山町            | 0     | 0   | 0  | 0   | 0   | 0     | 0   | 0  | 0   | 0  |
|                 | 越生町             | 0     | 1   | 0  | 0   | 1   | 0     | 1   | 0  | 0   | 1  |
|                 | 滑川町             | 0     | 0   | 0  | 0   | 0   | 0     | 0   | 0  | 0   | 0  |
|                 | 嵐山町             | 0     | 0   | 0  | 0   | 0   | 0     | 0   | 0  | 0   | 0  |
|                 | 小川町             | 0     | 0   | 0  | 0   | 0   | 0     | 0   | 0  | 0   | 0  |
|                 | 川島町             | 0     | 0   | 0  | 0   | 0   | 0     | 0   | 0  | 0   | 0  |
|                 | 吉見町             | 0     | 0   | 0  | 0   | 0   | 0     | 0   | 0  | 0   | 0  |
|                 | 鳩山町             | 0     | 0   | 0  | 0   | 0   | 0     | 0   | 0  | 0   | 0  |
| ときがわ町           | 0               | 0     | 0   | 0  | 0   | 0   | 0     | 0   | 0  | 0   |    |
| 東秩父村            | 1               | 0     | 0   | 0  | 1   | 1   | 0     | 0   | 0  | 1   |    |
| 北部<br>教育<br>事務所 | 熊谷市             | 1     | 0   | 0  | 0   | 1   | 1     | 0   | 0  | 0   | 1  |
|                 | 秩父市             | 3     | 1   | 0  | 0   | 4   | 2     | 1   | 0  | 0   | 3  |
|                 | 本庄・上里           | 0     | 0   | 0  | 0   | 0   | 0     | 0   | 0  | 0   | 0  |
|                 | 本庄市             | 4     | 0   | 0  | 0   | 4   | 4     | 0   | 0  | 0   | 4  |
|                 | 深谷市             | 0     | 0   | 0  | 0   | 0   | 0     | 0   | 0  | 0   | 0  |
|                 | 横瀬町             | 1     | 0   | 0  | 0   | 1   | 1     | 0   | 0  | 0   | 1  |
|                 | 皆野町             | 0     | 0   | 0  | 0   | 0   | 0     | 0   | 0  | 0   | 0  |
|                 | 長瀨町             | 0     | 0   | 0  | 0   | 0   | 0     | 0   | 0  | 0   | 0  |
|                 | 小鹿野町            | 0     | 0   | 0  | 0   | 0   | 0     | 0   | 0  | 0   | 0  |
|                 | 美里町             | 0     | 0   | 0  | 0   | 0   | 0     | 0   | 0  | 0   | 0  |
|                 | 神川町             | 0     | 0   | 0  | 0   | 0   | 1     | 0   | 0  | 0   | 1  |
|                 | 寄居町             | 0     | 0   | 0  | 0   | 0   | 0     | 0   | 0  | 0   | 0  |
|                 | 東部<br>教育<br>事務所 | 行田市   | 0   | 0  | 0   | 0   | 0     | 0   | 0  | 0   | 0  |
| 加須市             |                 | 0     | 0   | 0  | 0   | 0   | 0     | 0   | 0  | 0   | 0  |
| 春日部市            |                 | 15    | 0   | 0  | 0   | 15  | 15    | 0   | 0  | 0   | 15 |
| 羽生市             |                 | 0     | 0   | 0  | 0   | 0   | 0     | 0   | 0  | 0   | 0  |
| 越谷市             |                 | 0     | 0   | 0  | 0   | 0   | 0     | 0   | 0  | 0   | 0  |
| 久喜市             |                 | 1     | 0   | 0  | 0   | 1   | 1     | 0   | 0  | 0   | 1  |
| 八潮市             |                 | 8     | 0   | 0  | 0   | 8   | 8     | 0   | 0  | 0   | 8  |
| 三郷市             |                 | 19    | 7   | 0  | 0   | 26  | 19    | 7   | 0  | 0   | 26 |
| 蓮田市             |                 | 0     | 0   | 0  | 0   | 0   | 0     | 0   | 0  | 0   | 0  |
| 幸手市             |                 | 1     | 0   | 0  | 0   | 1   | 1     | 0   | 0  | 0   | 1  |
| 吉川市             |                 | 0     | 0   | 0  | 0   | 0   | 0     | 0   | 0  | 0   | 0  |
| 騎西・鴻巣           |                 | 0     | 0   | 0  | 0   | 0   | 0     | 0   | 0  | 0   | 0  |
| 北川辺町            |                 | 0     | 0   | 0  | 0   | 0   | 0     | 0   | 0  | 0   | 0  |
| 大利根町            |                 | 0     | 0   | 0  | 0   | 0   | 0     | 0   | 0  | 0   | 0  |
| 宮代町             |                 | 0     | 0   | 0  | 0   | 0   | 0     | 0   | 0  | 0   | 0  |
| 白岡町             |                 | 3     | 0   | 0  | 0   | 3   | 4     | 0   | 0  | 0   | 4  |
| 菖蒲町             |                 | 0     | 0   | 0  | 0   | 0   | 0     | 0   | 0  | 0   | 0  |
| 栗橋町             |                 | 0     | 0   | 0  | 0   | 0   | 0     | 0   | 0  | 0   | 0  |
| 鷺宮町             |                 | 0     | 0   | 0  | 0   | 0   | 0     | 0   | 0  | 0   | 0  |
| 杉戸町             |                 | 0     | 0   | 0  | 0   | 0   | 0     | 0   | 0  | 0   | 0  |
| 松伏町             | 0               | 0     | 0   | 0  | 0   | 0   | 0     | 0   | 0  | 0   |    |
| 計               | 156             | 13    | 1   | 1  | 171 | 166 | 13    | 1   | 1  | 181 |    |

(4) 全国学校給食週間実施報告(市町村)

| No | 市町村名  | 教育委員会・学校の取組   |
|----|-------|---|
| 1  | さいたま市 | 学校給食記念講演「学校・家庭・地域を結ぶ給食～どうする？家庭で食育・学校における食育の推進」対象保護者・一般市民・学校関係者  |
| 2  | 川口市   | 「食に関する指導推進講座」にて、学校給食関係者を対象に、小中高校での食育の実践報告・研究協議・指導講評を実施。   |
| 3  | 鴻巣市   | 全国で実施された「おにぎり給食」の実施。校内放送・献立表により給食に対する感謝の心を育てる。  |
| 4  | 上尾市   | 給食開始当時の献立を再現した特別献立を実施。小学校「麦ご飯・牛乳・焼き魚・すいとん」中学校「おにぎり・焼き魚・漬物・みそ汁」  |
| 5  | 草加市   | 市教委主催による市内全校で給食展を開催。ポスター・標語・作文を掲示、給食の試食・栄養指導(人形劇)の実施。   |
| 6  | 蕨市    | 市内全小中学校に給食作文を募集し、「学校保健会研修会」にて3名の児童生徒が発表、「わらび給食だより」に10作掲載。献立のテーマ「学校給食の歴史を知らう」より、給食の変遷を献立で提供。給食週間時の校内放送用資料を全校に配布。 |
| 7  | 戸田市   | 学校給食の歴史を振り返り、昔の献立「昔ながらのカレー・鯨肉を使ったオーロラソースがけ等」を取り入れる。   |
| 8  | 狭ヶ谷市  | 市内小中学校統一で、明治22年学校給食が始まったころの献立を実施。   |
| 9  | 朝霞市   | 「給食だより」にて地場産物の紹介・地元農家より収穫された野菜を給食に取り入れていることを紹介し、各家庭に配布。   |
| 10 | 志木市   | 学校栄養士・調理員の合同研修会を実施。栄養士定例会を通じ、学校給食週間実施に向けての周知を図った。   |
| 11 | 和光市   | 地場産物直売所に、地場産野菜を使用した学校給食の様子やメニューを写真を取り入れた掲示物で紹介。またメニューのレシピを配布。   |
| 12 | 新座市   | 6年生の考えた地元の野菜を活用した献立の実施。「ブロッコリーのおかか和え」が好評。   |
| 13 | 桶川市   | 市内全小中学校共通献立で、郷土料理・特別献立の実施。「ソフト麺・かて飯・まゆだま汁」  |
| 14 | 北本市   | 学校給食週間記念献立実施の支援。  |
| 15 | 伊奈町   | 食育学習の成果を生かし、栄養バランスを考えた給食メニューの作成を児童に依頼し、給食メニューに採用。   |
| 16 | 川越市   | 我が家の人気献立の募集。市役所ロビーにて給食に関するパネルの展示。   |
| 17 | 所沢市   | 「学校給食展」を開催。週間に各学校で取り組まれた作品等を掲示し、児童生徒・教職員・保護者・地域住民に対し、学校給食の意義役割等の理解を深める。   |
| 18 | 飯能市   | 全国学校給食週間に関する情報を学校栄養職員に提供。   |
| 19 | 東松山市  | 姉妹都市のあるオランダの家庭料理「エルテンスープ」を献立に取り入れる。   |
| 20 | 狭山市   | 小学校の「給食に感謝する会」に栄養士・調理員が参加し、子供達との交流を行う。6年生対象の主食リクエストより献立を考え提供。   |
| 21 | 入間市   | 「地産地消」推進のため、農家の顔や働いている姿を児童に見てもらうために、学校でテレビ放映を実施。  |
| 22 | 富士見市  | 給食センター職員が各学校を訪問し、児童生徒と会食を実施。また、食品に関する内容をクイズ形式にする等工夫し栄養指導を実施。  |
| 23 | 坂戸市   | 「学校給食展」開催。文化施設にて児童生徒作品・給食献立写真の掲示、学校給食パン・食器の展示、給食室の1日のビデオ作成放映、「さかど葉酸ブレッド」の試食配布、給食レシピ配布。                          |
| 24 | 鶴ヶ島市  | 学校栄養職員が、各学校の学校給食週間行事等に参加し、児童生徒に対し、学校給食に関すること・栄養のこと等講演を行う。   |
| 25 | 日高市   | 地方に伝わる郷土料理を献立に取り入れる。校内放送用資料の作成。給食だより配布。学校給食感謝の会にて、残菜の実態を写真等で示し、食べ物の大切さについての講話を行う。                               |
| 26 | ふじみ野市 | 「給食朝会」でのパネルシアターによる講演。   |
| 27 | 三芳町   | 学校給食・食に関する指導用放送資料を作成し、小中学校に配布し、給食の時間等で活用。   |
| 28 | 毛呂山町  | 地場産物を知ることを中心に、給食で使った地場産物・生産者・場所をスライドで紹介。  |
| 29 | 越生町   | 小中学校全ての保護者の中から希望者を対象に「給食試食会」を実施し、子供たちが日頃どのような給食を食べているか体験してもらおう。   |
| 30 | 滑川町   | 児童が植え収穫したもち米を使用した「餅つき大会」の実施。  |
| 31 | 嵐山町   | 小学校の朝会に栄養士・調理員を派遣し、どのような人が給食に携わっているか、対面することで理解し関心を持たせる。栄養士が学校給食の話をし、学校給食の理解を高める。                                |
| 32 | 小川町   | ポスター・手紙を給食センターに送る。  |
| 33 | 川島町   | 食育に関して学校と家庭との連携を図るため、「学校だより」を配布し、学級懇談会での話題とする。  |
| 34 | 吉見町   | 給食センターの見学会。センターにてポスター・標語等の展示を行う。  |
| 35 | 鳩山町   | 給食センターで働く人々・学校校務員さんへ感謝の手紙を書き、学校給食の意義・役割についての理解を深めると共に、食に関する標語を作り掲示することにより、より関心をもてるようにする。                        |
| 36 | ときがわ町 | 児童集会にて栄養士の話や給食委員の発表を行う。   |
| 37 | 東秩父村  | 給食に携わっている方への感謝の気持ちを込め、給食委員全員で調理場を訪問。  |
| 38 | 熊谷市   | 昭和40年代の給食献立を再現し実施。地場産の野菜を多く使った「直実汁」「吟子汁」「ねぎぬた」「すいとん」を献立に取り入れる。  |
| 39 | 秩父市   | 食育に関する指導、郷土食を使った献立を推進。  |
| 40 | 本庄市   | 地域のお年寄りを講師に迎え、親子料理教室で郷土料理の作り方を学ぶ。食べながら地域の人との交流を持つ。  |
| 41 | 上里町   | 児童朝会で給食集会を行い、給食委員の児童が紙芝居・給食クイズを行うことにより、給食への理解や関心を高める。   |
| 42 | 深谷市   | 市の郷土の偉人にちなんだ郷土料理、市内産を使用した献立を全校で実施し、給食便り・校内放送等で児童生徒・保護者へ啓発をする。   |
| 43 | 横瀬町   | 給食に携わっている方・給食センターで働いている方たちに感謝の気持ちを持つことを目的とし、「給食感謝の会」を開催。  |
| 44 | 皆野町   | 秩父地方で昔から食べてきた郷土食(おつきりこみ・けんちん汁)を給食に取り入れる。  |
| 45 | 長瀨町   | 献立の中で、児童生徒に特に人気のあるものを給食週間中に実施。  |
| 46 | 小鹿野町  | 全児童からリクエスト献立を募り実施した。  |
| 47 | 美里町   | 食に関する指導を、資料等を活用し1時間実施。  |
| 48 | 神川町   | 給食センター職員が学校訪問をし、子供たちとの会食・給食クイズ・調理器具の紹介を行う。  |
| 49 | 寄居町   | 給食集会にて栄養士に、給食の歴史・センターで気をつけていること・食に関する指導などを講話。   |
| 50 | 行田市   | 「栄養士学校訪問」を新聞に情報提供。学校のリクエスト献立の推進。  |
| 51 | 加須市   | 市長・生産者・製麺業者を招待した「地粉うどん給食の会」を開催。さらに栄養士からその給食の趣旨を子供たちに説明し、地産地食について理解を深める。   |
| 52 | 春日部市  | 5年生対象に「朝ごはんのパワー」について指導。数日間チェックシートをつけさせ、保護者からのコメントももらい意識を高める。  |
| 53 | 羽生市   | 小学校保護者対象に、給食センター栄養士の「子供の食生活と健康～朝食のおかず作り」講話を実施。献立表に給食の歴史を載せる。  |
| 54 | 越谷市   | 市制施行50周年記念・第27回越谷学校給食研究協議大会の開催。児童生徒より献立募集。給食だより・献立部会等での広報活動。  |
| 55 | 久喜市   | 児童が立てた献立を実施。自分たちの立てた献立を給食で実施することにより、食事のバランスや食生活を見直すきっかけになる。   |
| 56 | 八潮市   | 世界の料理の献立を実施。「おむすびの日」を実施し、家庭から持参のおむすびと地場産野菜を使った「ちゃんこ汁」の給食を実施。  |
| 57 | 三郷市   | 市内産野菜を積極的に取り入れる。学校給食始まり献立をアレンジして給食に取り入れる。栄養士の食育指導を積極的に行う。   |
| 58 | 蓮田市   | 学校給食記念日献立の実施(麦ご飯・牛乳・焼き魚・呉汁・ひじきの佃煮)  |
| 59 | 幸手市   | 地元産白米使用の郷土料理献立の実施。特別栽培米を使用した献立の実施。  |
| 60 | 吉川市   | 給食時間放送で、地場産食材を用いた献立の食材紹介。給食だより・盛りつけ表で、全国学校給食週間の意味を記載し、各家庭に配布。   |
| 61 | 騎西町   | 「ママと子供のヘルスアップ教室」で家庭での食生活の中心となるお母さん対象に「ママのための食育講習」を開き、栄養士の講話を実施。   |
| 62 | 北川辺町  | 食と食育の問題について、町の栄養職員や近隣の病院栄養士を呼び講演会を実施。   |
| 63 | 大利根町  | 学校給食センターが中心となり、「給食についての標語」づくりを実施。   |
| 64 | 宮代町   | 給食だよりにて、学校給食週間や町の学校給食の歩みを掲載。また「我が家の自慢献立の募集」を掲載。   |
| 65 | 白岡町   | 給食の献立に可能な限り町内産の材料が使用できるように協力するとともに、関係各課と学校とのパイプ役となる。  |
| 66 | 葛蒲町   | 給食だよりと校内放送にて、学校給食週間について周知し、学校給食への理解と関心を高められるよう取り組む。   |
| 67 | 栗橋町   | 給食だよりにて学校給食週間に関する記事を掲載し、学校給食に対する理解と関心を深める。  |
| 68 | 鷲宮町   | 標語の募集、リクエスト献立・行事食、世界の料理の取り入れ。中学2年生と保護者対象に「おやつの望ましい取り方」の指導。試食会の実施。   |
| 69 | 杉戸町   | リクエスト献立の実施。各小中学校の給食委員会によるアンケート調査をもとに、人気のある料理を取り入れる。   |
| 70 | 松伏町   | 小中学校の音楽で聴く機会のある曲から(国)を設定し、献立を考案・実施し、当日その音楽と放送用資料を放送してもらう。また献立説明用掲示資料をクラス毎に配付。                                   |



# 全国学校給食週間実施報告(県立学校)

| No | 学校名        | 県立学校の取組   |
|----|------------|---|
| 1  | 浦和高等学校     | アンケート実施。簡単電子レンジ料理紹介。予餞会のお楽しみ弁当。献立集作成。                             |
| 2  | 熊谷高等学校     | 地元でとれた野菜を使ったバイキング方式の特別献立。   |
| 3  | 川越高等学校     | ポスターの掲示・各給食担当者の研究発表。  |
| 4  | 春日部高等学校    | 人気メニュー・縁起担ぎから4年生学年末考査の初日にチキンカツを実施。                                |
| 5  | 松山高等学校     | 学校給食開始時献立を紹介・国際食メニューを提供することにより、変化を実感させる。                          |
| 6  | 浦和第一女子高等学校 | 対面と掲示物を使い、定時制高校の給食の意味を講話する。                                       |
| 7  | 熊谷女子高等学校   | 4年生のリクエストを取り入れた特別献立の実施。   |
| 8  | 久喜高等学校     | 学校給食用教材ビデオを視聴後、感想文作成。   |
| 9  | 本庄高等学校     | 生徒・職員に3種類のメニューの中から食べたいものを選んでもらい、リクエスト給食とし取り入れる。                   |
| 10 | 小川高等学校     | 生徒にアンケート実施後リクエスト献立を行なう。   |
| 11 | 児玉高等学校     | 「お楽しみメニュー」とし保護者・生徒・教職員でバイキング方式を実施。生徒会運営によりクイズの実施。その後調理員へ感謝の言葉を送る。 |
| 12 | 飯能高等学校     | アンケートの結果希望の多いメニューの実施。   |
| 13 | 越ヶ谷高等学校    | 郷土料理「かてめし」を取り入れ、郷土への愛着や理解を深める。                                    |
| 14 | 豊岡高等学校     | 4年生対象のアンケートより1週間リクエストメニューの実施。                                     |
| 15 | 所沢高等学校     | 食や食中毒の情報を献立表に掲載し、生徒保護者へ啓発活動を行う。ポスターの掲示。                           |
| 16 | 草加高等学校     | リクエスト上位献立の実施。   |
| 17 | 朝霞高等学校     | 全職員が交代でマナーに関する指導を実施。  |
| 18 | 山形高等学校     | 郷土料理(深谷ご飯、ゼリーフライ、山形県の羊煮汁)の実施。学校給食の歴史の媒体を食堂内に掲示。                   |
| 19 | 吉川高等学校     | 4年生最後の給食日に人気メニューを豪華に実施。   |
| 20 | 川越工業高等学校   | 4年生に事前に食べたいメニューを調査し、特に人気のあったメニューを給食に登場させる。                        |
| 21 | 川口工業高等学校   | 野菜のきらいな生徒が多いため、野菜強化週間を実施し、栄養素の紹介を掲示する。                            |
| 22 | 大宮工業高等学校   | 人気献立・地元野菜たっぷり献立の実施。   |
| 23 | 深谷商業高等学校   | バイキング方式の実施により、好きな物が食べられるようにする。                                    |
| 24 | 幸手商業高等学校   | リクエスト献立の実施。「伝統行事から食を学ぶ」をテーマにした記事を連載し家庭にも配布。                       |
| 25 | 大宮商業高等学校   | 山梨県郷土料理「ほうとう」の実施。献立表に給食週間を載せる。                                    |
| 26 | 鴻巣高等学校     | 地域の食材を使った料理を実施。   |
| 27 | 上尾高等学校     | 新成人のお祝いを兼ね餅つき体験実施。給食だよりにて食中毒・ノロウイルスを取り上げる。                        |
| 28 | 秩父農工高等学校   | 成人式メニューの実施。本校授業で収穫された食材の利用。                                       |
| 29 | 羽生高等学校     | 給食の始まり・役割・意義を献立表に記載。アンケート食の実施。                                    |
| 30 | 戸田翔陽高等学校   | 食文化の継承。食の幅を広げる目的で鯨料理の提供。  |

## 地区別支援学校

|    |               |   |
|----|---------------|---|
| 1  | 県立盲学校         | リクエスト給食の実施。生徒より給食室の全メンバーに作文・手作りの記念品を渡す。                             |
| 2  | 県立大宮ろう学校      | 各地の郷土料理を取り入れ、由来等をお便り等で伝えると共に、食事マナー(あいさつ)の徹底をお願いする。                  |
| 3  | 県立坂戸ろう学校      | 6年生の立てた献立を実施。調理員への感謝の集会・手紙。アンケートの実施。                                |
| 4  | 県立熊谷養護学校      | アンケート食実施。給食開始当時の献立を現代風にアレンジし実施。卒業学年対象に校長・栄養技師との会食。                  |
| 5  | 県立越谷養護学校      | 小学部低学年の児童に「ちゃんと食べよう」の題で指導。校長・教頭・児童との交流給食。調理員の教室訪問。                  |
| 6  | 県立和光養護学校      | リクエスト給食の実施。「給食だより臨時号」で献立名の由来・食材についてはなし・料理のレシピ等紹介。                   |
| 7  | 県立日高養護学校      | 「僕と私の大好きメニュー」の募集実施。交歓給食の実施。   |
| 8  | 県立川越養護学校      | 保健給食部教職員と保健給食委員会の生徒で寸劇実施。献立に郷土料理の取り入れ。調理員の教室訪問。                     |
| 9  | 県立川口養護学校      | 埼玉の偉人にちなんだメニューや郷土料理を実施。当日の献立について埼玉とのゆかりをメモでクラスに配布。                  |
| 10 | 県立三郷養護学校      | 外国料理の取り入れ。  |
| 11 | 県立和光南養護学校     | 外国料理・地域の料理を実施。日常の2倍の内容のお便りをクラスに配布。                                  |
| 12 | 県立所沢養護学校      | リクエスト給食の実施。健康集会にて調理器具を子供達に触ってもらうことを実施し、和え物等を模擬体験させる。給食に関する作品の製作・展示。 |
| 13 | 県立行田養護学校      | 給食ポスター・工作を募集。高等部保護者対象の試食会実施。  |
| 14 | 県立本庄養護学校      | 明治22年給食の始めて献立の実施。全校朝会にて教員と栄養士による「感謝して食べよう」をパワーポイントで指導。              |
| 15 | 県立春日部養護学校     | テーマを決めた献立を実施し内容を給食だよりで知らせる。献立人気投票実施後給食に取り入れる。調理員との交流。               |
| 16 | 県立上尾養護学校      | 郷土食・外国料理を実施。給食だよりにて学校給食の歴史・農産物等の紹介。骨密度測定の実施。                        |
| 17 | 県立秩父養護学校      | リクエスト献立・給食集会実施。「おやつ」についての紙芝居実施・給食だよりに給食週間及び学校給食について記                |
| 18 | 県立東松山養護学校     | 各地の郷土料理を献立に取り入れおたよりで紹介。給食に関するアンケートを実施し掲示。                           |
| 19 | 県立狭山養護学校      | セレクト給食実施。   |
| 20 | 県立浦和養護学校      | 特別献立実施(全国郷土料理)。昭和30年代の給食再現。   |
| 21 | 県立久喜養護学校      | 給食だよりを通し学校給食の意義・役割について考え理解や関心を深める。                                  |
| 22 | 県立大宮北養護学校     | ポスターでのPR。昔の献立・郷土食を実施。   |
| 23 | 県立越谷西養護学校     | 保護者から募集した給食・リクエスト給食・ランキング給食・郷土食の実施。調理員と生徒の交流給食実施。                   |
| 24 | 県立宮代養護学校      | 生徒の厨房見学。栄養士・調理員の教室訪問。   |
| 25 | 県立駒西養護学校      | 行事食・地域の郷土食を実施。試食会・食育授業の実施。  |
| 26 | 県立毛呂山養護学校     | ビデオ放映。給食集会にて、全生徒に献立作成・調理準備の体験学習実施。                                  |
| 27 | 県立川島ひばりが丘養護学校 | 和・洋・中から児童生徒が選り投票し、リクエストメニュー実施。食育授業「季節を味わう」「早寝早起き朝ごはん」。              |

※学校名は、平成20年5月1日現在のものである。

# 15 資料

## (1) 公立学校施設整備費補助金(学校給食施設整備費)等交付状況

### ① 公立学校施設整備費補助金(学校給食施設整備費)交付状況 (単位:千円)

| 区分                     | 平成15年度                   | 平成16年度                   |
|------------------------|--------------------------|--------------------------|
| 単 独 校<br>調理場施設         | さいたま市 (岸町中学校) (更) 13,992 | さいたま市 (大宮東中学校) (更) 7,500 |
|                        | " ( " ) (附) 3,250        | " ( " ) (附) 2,160        |
|                        | " (原山中学校) (更) 11,814     | " (大宮南中学校) (更) 7,500     |
|                        | " ( " ) (附) 3,250        | " ( " ) (附) 2,160        |
|                        | " (東浦和中学校) (更) 11,860    | " (大宮北中学校) (更) 9,375     |
|                        | " ( " ) (附) 2,800        | " ( " ) (附) 2,800        |
|                        | " (白幡中学校) (更) 13,236     | " (片柳中学校) (更) 9,375      |
|                        | " ( " ) (附) 3,250        | " ( " ) (附) 2,800        |
|                        | " (尾間木中学校) (更) 15,060    | " (春里中学校) (更) 9,375      |
|                        | " ( " ) (附) 3,250        | " ( " ) (附) 2,800        |
|                        | " (大成中学校) (更) 11,750     | " (七里中学校) (更) 7,500      |
|                        | " ( " ) (附) 2,800        | " ( " ) (附) 2,160        |
|                        | " (宮原中学校) (更) 15,640     | " (泰平中学校) (更) 9,375      |
|                        | " ( " ) (附) 3,740        | " ( " ) (附) 2,800        |
|                        | " (植竹中学校) (更) 14,106     | " (大谷中学校) (更) 7,500      |
|                        | " ( " ) (附) 3,250        | " ( " ) (附) 2,160        |
|                        | " (大砂土中学校) (更) 14,592    | " (三橋中学校) (更) 14,544     |
|                        | " ( " ) (附) 3,250        | " ( " ) (附) 3,250        |
|                        | " (馬宮中学校) (更) 11,064     | " (第二東中学校) (更) 7,500     |
|                        | " ( " ) (附) 2,160        | " ( " ) (附) 2,160        |
|                        | " (大宮西中学校) (更) 10,680    | " (土呂中学校) (更) 9,375      |
|                        | " ( " ) (附) 2,160        | " ( " ) (附) 2,800        |
|                        | " (宮前中学校) (更) 16,460     | " (春野中学校) (更) 9,375      |
|                        | " ( " ) (附) 2,800        | " ( " ) (附) 2,800        |
|                        | " (土屋中学校) (更) 12,180     | 川口市 (戸塚南小学校) 14,062      |
|                        | " ( " ) (附) 2,800        | " ( " ) (附) 4,200        |
|                        | " (大原中学校) (更) 11,820     | 所沢市 (松井小学校) (更) 9,375    |
|                        | " ( " ) (附) 3,250        | " ( " ) (附) 2,800        |
|                        | 所沢市 (三ヶ島小学校) (更) 10,535  | 戸田市 (芦原小学校) (更) 11,250   |
|                        | " ( " ) (附) 2,800        | " ( " ) (附) 3,240        |
|                        | 草加市 (西町小学校) (更) 10,622   | " (戸田第二小学校) (更) 12,750   |
|                        | " ( " ) (附) 3,250        | " ( " ) (附) 3,740        |
| 志木市 (志木小学校) (更) 13,871 | 和光市 (第五小学校) (更) 11,250   |                          |
| " ( " ) (附) 3,601      | " ( " ) (附) 3,250        |                          |
| 共同調理場<br>施設            | 名栗村 (名栗セ ) (附) 6,288     |                          |
|                        |                          |                          |
|                        |                          |                          |
| 炊飯給食施設<br>単独校調理場       |                          | 戸田市 (芦原小学校) (更) 1,312    |
|                        |                          | " ( " ) (附) 570          |
| 衛生管理<br>強化事業(単)        | 上尾市 (上平小学校) 2,333        |                          |
|                        | 和光市 (広沢小学校) 2,333        |                          |
| 衛生管理<br>強化事業(共)        | 川越市 (吉田セ ) 10,000        |                          |
|                        | " (藤間セ ) 10,000          |                          |
|                        | 越谷市 (第二セ ) 1,925         |                          |
| <b>合計</b>              | <b>313,852</b>           | <b>216,943</b>           |

※凡例 (更)更新事業、(附)附帯施設の整備事業

(単位:千円)

| 区分              | 平成17年度             |               | 平成18年度            |        |
|-----------------|--------------------|---------------|-------------------|--------|
| 単 独 校<br>調理場施設  | さいたま市 (与野東中学校) (更) | 7,722         | さいたま市 (鈴谷小学校) (更) | 10,860 |
|                 | " ( " ) (附)        | 2,380         | " ( " ) (附)       | 3,250  |
|                 | " (与野西中学校) (更)     | 7,722         | " (与野南小学校) (更)    | 7,240  |
|                 | " ( " ) (附)        | 2,380         | " ( " ) (附)       | 2,160  |
|                 | " (八王子中学校) (更)     | 6,154         | " (日進北小学校) (更)    | 12,308 |
|                 | " ( " ) (附)        | 1,836         | " ( " ) (附)       | 3,740  |
|                 | " (大宮八幡中学校) (更)    | 9,375         |                   |        |
|                 | " ( " ) (附)        | 2,800         |                   |        |
|                 | 所沢市 (中富小学校) (更)    | 7,722         |                   |        |
|                 | " ( " ) (附)        | 2,380         |                   |        |
|                 | 春日部市 (武里南小学校) (更)  | 13,846        |                   |        |
|                 | " ( " ) (附)        | 4,144         |                   |        |
|                 | 草加市 (草加中学校) (更)    | 7,722         |                   |        |
|                 | " ( " ) (附)        | 2,380         |                   |        |
|                 | 戸田市 (美谷本小学校) (更)   | 6,154         |                   |        |
| " ( " ) (附)     | 1,836              |               |                   |        |
| 共同調理場<br>施設     | 三郷市 (第三セ ) (更)     | 34,101        |                   |        |
|                 | " ( " ) (附)        | 10,115        |                   |        |
|                 | 毛呂山町 (毛呂山セ ) (更)   | 34,101        |                   |        |
|                 | " ( " ) (附)        | 5,138         |                   |        |
|                 | 菖蒲町 (菖蒲セ ) (更)     | 27,057        |                   |        |
|                 | " ( " ) (附)        | 5,666         |                   |        |
|                 | 川越市 (菅間セ ) (更)     | 118,728       |                   |        |
|                 | " ( " ) (附)        | 7,495         |                   |        |
| 衛生管理<br>強化事業(共) | さいたま市 (岩槻セ )       | 2,959         | 鶴ヶ島市 (第一セ )       | 918    |
|                 | 所沢市 (第3セ )         | 434           | 飯能市 (第一小学校 )      | 3,087  |
|                 | 伊奈町 (第一セ )         | 268           |                   |        |
| 学校食堂施設          | 春日部市 (武里南小学校)      | 15,590        |                   |        |
|                 | 伊奈町 (小針北小学校)       | 5,466         |                   |        |
| <b>合計</b>       | <b>505,855</b>     | <b>43,563</b> |                   |        |

※凡例 (更)更新事業、(附)附帯施設の整備事業

## ②安全・安心な学校づくり交付金(学校給食施設)交付状況

(単位:千円)

| 区分             | 平成18年度            |                | 平成19年度              |        |
|----------------|-------------------|----------------|---------------------|--------|
| 単 独 校<br>調理場施設 | さいたま市 (浦和中学校) (新) | 21,242         | さいたま市 (与野八幡小学校) (改) | 21,409 |
|                | " (辻南小学校) (新)     | 17,931         | " (柏陽中学校) (改)       | 22,644 |
|                | 所沢市 (中央小学校) (改)   | 11,756         | " (つばさ小学校) (新)      | 4,227  |
|                | " (富岡小学校) (改)     | 1,398          | 所沢市 (富岡小学校) (改)     | 22,998 |
|                | 草加市 (谷塚小学校) (改)   | 13,996         | " (牛沼小学校) (改)       | 3,430  |
|                | 戸田市 (戸田第一小学校) (改) | 13,996         | 戸田市 (美女木小学校) (改)    | 29,127 |
|                | 和光市 (新倉小学校) (新)   | 1,924          | 和光市 (新倉小学校) (新)     | 3,744  |
|                | " ( " ) (改)       | 5,714          | " ( " ) (改)         | 11,120 |
| 共同調理場<br>施設    |                   |                | 新座市 (第二中学校) (新)     | 8,300  |
|                |                   |                | 本庄上里組合 (本庄上里セ) (新)  | 5,000  |
|                |                   | " ( " ) (改)    | 34,694              |        |
| <b>合計</b>      | <b>87,957</b>     | <b>166,693</b> |                     |        |

※凡例 (新)新增築、(改)改築

※金額は、充当額

(2) 要保護及準要保児童生徒援助費補助金(学校給食費)交付状況

ア 市町村立小・中学校の補助金交付額・援助費実績額

| 年度     | 補助金交付額      | 援助実績額        |
|--------|-------------|--------------|
| 平成15年度 | 3億6,455万3千円 | 19億5,950万3千円 |
| 平成16年度 | 3億4,290万0千円 | 21億8,989万2千円 |
| 平成17年度 |             | 22億9,350万6千円 |
| 平成18年度 |             | 23億8,405万5千円 |
| 平成19年度 |             | 23億9,364万2千円 |

イ 市町村立小・中学校の援助人員の推移

(単位:人)

| 年度     | 援助人員   |        |        |
|--------|--------|--------|--------|
|        | 小学校    | 中学校    | 合計     |
| 平成15年度 | 33,350 | 15,474 | 48,824 |
| 平成16年度 | 36,934 | 17,279 | 54,213 |
| 平成17年度 | 38,018 | 18,519 | 56,537 |
| 平成18年度 | 38,364 | 19,385 | 57,749 |
| 平成19年度 | 37,528 | 20,333 | 57,861 |

※ 平成17年度から、国庫補助金が廃止され、税源移譲されたため、各設置者の単独事業となっている。

(3) 学校給食関係研究委嘱校(昭和60年以降の文部科学省及び県教育委員会委嘱校)

| 年度   | 埼玉県教育委員会委嘱  | 文部科学省委嘱   |
|------|---|---|
| 昭和60 | 江南町立江南小学校<br>(好ましい人間関係づくりを目指す給食指導—<br>仲良く助け合える仲間づくりを目指して)       |   |
| 61   | 草加市立草加中学校<br>(楽しく豊かな学校給食—健全な体と心を育むため)                           |   |
| 62   | 桶川市立桶川南小学校<br>(心豊かな子供の育成を目指す給食指導)                               |   |
| 63   | 越谷市立千間台中学校<br>(学校生活を豊かにする学校給食—生き生きとした<br>生徒会活動を通して)             |   |
| 平成元  | 都幾川村立平小学校<br>(感謝の心を育てる学校給食)                                     | 春日部市立沼端小学校<br>(好ましい人間関係を育て心身の健康づくりを目指した給食指導)  |
| 2    | 飯能市立東吾野小学校<br>(豊かな心を育てる学校給食—みんなで工夫<br>する楽しい会食)                  |   |
| 3    | 行田市立星宮小学校<br>(健康で心豊かな子供を育てる学校給食)                                |   |
| 4    | 菖蒲町立菖蒲小学校<br>(健康で心豊かな子供を育てる学校給食)                                |   |
| 5    | 児玉町立共和小学校<br>(望ましい食習慣を育む学校給食)                                   |   |
| 6    | 草加市立谷塚中学校<br>(豊かな心を育む学校給食)                                      |   |
| 7    | 小鹿野町立小鹿野小学校<br>(望ましい食習慣を身に付け、好ましい人間関係の<br>育成を図る給食指導)            |   |
| 8    | 熊谷市立別府中学校<br>(好ましい食習慣を身に付け、心豊かな生徒の育成<br>を図る学校給食)                |   |
| 9    | 所沢市立清進小学校<br>(学校教育目標「すすんで学ぶ子」の具体化のため<br>の学校給食指導はどうあるべきか)        |   |
| 10   | 鶴ヶ島市立藤中学校<br>(豊かな心とからだを育む学校給食)                                  |   |
| 11   | 熊谷市立佐谷田小学校<br>(豊かな心とじょうぶな体を育てる給食指導)                             |   |
| 12   | 庄和町立葛飾中学校<br>(自ら学び、進んで健康づくり)                                    |   |
| 13   | 秩父市立影森小学校<br>(元気モリモリ、笑顔が生まれる影小っ子)                               |   |
| 14   | 川島町立川島中学校<br>(豊かな心と体を育む学校給食)                                    | 大和町教育委員会(元和小) 文科省・県委嘱<br>(地域連携を基盤とした生活習慣の定着を<br>めざす童謡のふる里おおとねの健康教育)   |
| 15   | 新座市教育委員会<br>(東野小・第二中)<br>日体健・県委嘱                                | 伊奈町教育委員会<br>(安全かつ安心な学校給食体制<br>をつくるために)  |
| 16   | (豊かな心と健康な体を持ち、進んで活動<br>する子どもをめざして)                              | 所沢市教育委員会 文科省<br>(安全かつ安心な学校給食の提供)  |
| 17   | 伊奈町立小室小学校 (朝食からはじめる健康づくり)<br>伊奈町立伊奈中学校 ( " )<br>八潮市立八潮中学校 ( " ) | 伊奈町教育委員会 (学校を中心とした食育推進事業)<br>越谷市教育委員会 ( " )<br>羽生市教育委員会 (安全かつ安心な学校給食推進事業)<br>幸手市教育委員会スポーツ振興課<br>(心身ともに健康な体をつくる食育教育) |
| 18   | 鳩ヶ谷市立辻小学校<br>(学校給食における学校・家庭・地域の連携推進事業)                          | 川口市教育委員会 (心身共に健康な子どもの育成)  |
| 19   | 鳩ヶ谷教育委員会  | 鳩ヶ谷市教育委員会   |
| 20   | (心豊かに生きる力を育む食育)   | (学校給食における学校・家庭・地域の連携推進事業)   |
| 20   | 春日部市教育委員会<br>(子どもの健康を育み、学校・家庭・地域の連携を図る総合食育の推進)                  | 春日部市教育委員会<br>(子どもの健康を育む総合食育推進事業)  |

(4) 学校給食優良学校等

①文部科学省大臣表彰校等

| 年度    | 学 校 名 簿              |                    |                            |
|-------|----------------------|--------------------|----------------------------|
| 昭和33年 | 大宮市立 東小学校            | 飯能市立 飯能第一小学校       |                            |
| 34年   | 秩父市立 秩父第一小学校         |                    |                            |
| 35年   | 草加市立 高砂小学校           | 行田市立 太田西小学校        |                            |
| 36年   | 大宮市立 大宮南小学校          | 深谷市立 幡羅小学校         |                            |
| 37年   | 浦和市立 仲本小学校           | 所沢市立 三ヶ島小学校        |                            |
| 38年   | 川口市立 幸町小学校           | 春日部市立 粕壁小学校        |                            |
| 39年   | 川越市立 月越小学校           | 小川町立 大河小学校         |                            |
| 40年   | 与野市立 上落合小学校          | 児玉町立 金屋小学校         |                            |
| 41年   | 深谷市立 藤沢小学校           | 川口市立 前川小学校         |                            |
| 42年   | 飯能市立 北川小学校           | 小川町立 小川小学校         |                            |
| 43年   | 越谷市立 大沢小学校           | 豊里村立 豊里中学校         | 県立 鴻巣高等学校                  |
| 44年   | 羽生市立 手子林小学校          | 所沢市立 東中学校          | 県立 小鹿野高等学校                 |
| 45年   | 富士見町立 南畑小学校          | 妻沼町立 妻沼東小学校        | 吉見村立 東第一小学校                |
| 46年   | 飯能市立 西川小学校           | 栗橋町立 栗橋東小学校        | 大利根町立 大利根中学校               |
| 47年   | 深谷市立 明戸小学校           | 岩槻市立 太田小学校         | 美里村立 大沢小学校                 |
| 48年   | 北本市立 石戸小学校           | 所沢市立 山口中学校         | 都幾川村立 大柵第一小学校              |
| 49年   | 春日部市立 内牧小学校          | 加須市立 三俣小学校         | 皆野町立 金沢小学校                 |
| 50年   | 江南町立 江南小学校           | 三郷市立 彦成小学校         | 大滝村立 大滝小学校                 |
| 51年   | 庄和町立 富多小学校           | 深谷市立 大寄中学校         | 北川辺町立 西小学校                 |
| 52年   | 熊谷市立 桜木小学校           | 吉見町立 東第二小学校        | 岩槻市立 新和小学校                 |
| 53年   | 坂戸市立 浅羽野小学校          | 新座市立 新座小学校         | 児玉町立 秋平小学校                 |
| 54年   | 川口市立 原町小学校           | 志木市立 志木小学校         | 岡部町立 本郷小学校                 |
|       |                      | (特別表彰)             |                            |
| 55年   | 川里町立 屈巢小学校           | 秩父市立 秩父第一小学校       | 蓮田市立 蓮田南小学校                |
|       | 与野市立 鈴谷小学校           | 妻沼町立 妻沼小学校         |                            |
| 56年   | 越谷市立 宮本小学校           |                    |                            |
|       | 草加市立 新栄小学校           | 上尾市立 原市小学校         | 狭山市立 狭山台南小学校               |
|       | 越生町立 越生中学校           |                    |                            |
| 57年   | 大宮市立 宮原小学校           | 秩父市立 浦山小学校         | 県立 秩父農工高等学校                |
| 58年   | 幸手町立 八代小学校           | 秩父市立 大田小学校         | 川口市立 本町小学校                 |
| 59年   | 東秩父村立 東小学校           | 北本市立 東小学校          | 熊谷市立 学校給食センター              |
| 60年   | 浦和市立 木崎小学校           | 羽生市立 新郷第一小学校       | 日高町 第二学校給食センター             |
| 61年   | 川口市立 青木中央小学校         | 草加市立 谷塚小学校         | 朝霞市 学校給食センター               |
|       |                      |                    | 浜崎共同調理場                    |
| 62年   | 川口市立 芝西小学校           | 江南町立 江南南小学校        | 越谷市立 南越谷小学校                |
| 63年   | 上尾市立 上尾小学校           | 鶴ヶ島町立 新町小学校        | 鷲宮町立 上内小学校                 |
| 平成 元年 | 桶川市立 桶川南小学校          | 鷲宮町立 西中学校          |                            |
| 2年    | 上尾市立 芝川小学校           | 都幾川村立 平小学校         | 春日部市立 沼端小学校                |
|       | 越谷市立 千間台中学校          |                    |                            |
| 3年    | 浦和市立 常盤小学校           | 上尾市立 大石小学校         | 北本市立 南小学校                  |
|       | 鷲宮町立 学校給食センター        |                    |                            |
| 4年    | 川口市立 前川東小学校          | 飯能市立 東吾野小学校        | 越谷市立 大相模中学校                |
| 5年    | 浦和市立 大谷場小学校          | 春日部市立 正善小学校        | 菖蒲町立 菖蒲小学校                 |
|       | (財)埼玉県学校給食会          | 橋本かよ子(越谷市教育委会)     |                            |
| 6年    | 川口市立 原町小学校           | 上尾市立 原市南小学校        | 越谷市立 大袋小学校                 |
|       | 埼玉県学校給食センター研究協議会     | 永井和子(新座市教育委員会)     |                            |
| 7年    | 児玉町立 共和小学校           | 深谷市立 深谷小学校         |                            |
|       | 埼玉県高等学校給食研究会         | 斉藤和子(本庄上里学校給食センター) | 埼玉大学教育学部付属小学校              |
| 8年    | 浦和市立 文蔵小学校           | 上尾市立 東小学校          |                            |
|       | 埼玉県学校栄養士研究会          | 河野すみ子(桶川市立加納中学校)   | 草加市立 谷塚中学校                 |
| 9年    | 浦和市立 善前小学校           | 小鹿野町立 小鹿野小学校       | 埼玉県学校給食研究会                 |
|       | 朝倉茂男[(財)川口市学校給食協会局長] |                    |                            |
| 10年   | 浦和市立 大久保小学校          |                    |                            |
| 11年   | 浦和市立 仲本小学校           | 上尾市立 上平小学校         | 所沢市立 清進小学校                 |
| 12年   | 浦和市立 大牧小学校           | 上尾市立 中央小学校         | 深谷市立 深谷中学校                 |
| 13年   | 川口市立 並木小学校           | さいたま市立 高砂小学校       | 羽生市 学校給食センター               |
|       | 相上興信(川口市教育委員会教育長)    | 秩父市立 影森小学校         |                            |
| 14年   | さいたま市立 尾間木小学校        | 川口市立 本町小学校         | 深谷市立 上柴東小学校                |
|       | 細谷重彦((財)埼玉県学校給食会)    |                    |                            |
| 15年   | 川口市立 芝西小学校           | 川口市立 前川東小学校        |                            |
| 16年   | 鳩ヶ谷市立 鳩ヶ谷小学校         | 朝霞市学校給食センター溝沼共同調理場 |                            |
| 17年   | 川口市立原町小学校            |                    |                            |
| 18年   | さいたま市立美園中学校          | 川越市立菅間学校給食センター     |                            |
| 19年   | 全国農業協同組合埼玉県本部        |                    |                            |
| 20年   | 春日部市立 武里南小学校         | 桑原憲一(川口市立榛松中学校長)   | 高鷲幸助((財)埼玉県学校給食会)前常務理事事務局長 |

② 県教育長表彰校

| 年度     | 優良学校   | 努力学校  |
|--------|--|---|
| 昭和49年度 | 川島町立三保谷小学校・大滝村立大滝小学校・大利根町立東小学校<br>三郷市立彦成小学校・江南村立江南中学校                          |   |
| 50年    | 川口市立原町小学校・大宮市立見沼小学校・川越市立川越小学校<br>神泉村立阿久原小学校・北川辺町立西小学校・庄和町立富多小学校<br>深谷市立大寄中学校   |   |
| 51年    | 熊谷市立桜木小学校・吉見町立東第二小学校   |   |
| 52年    | 新座市立新座小学校・坂戸市立朝羽野小学校<br>狭山市立狭山台南小学校・嵐山町立菅谷小学校<br>秩父市立浦山小学校・児玉町立秋平小学校・妻沼町立妻沼小学校 |   |
| 53年    | 志木市立志木小学校・大宮市立宮原小学校・小川町立竹沢小学校<br>岡部町立本郷小学校・川里村立屈巢小学校・蓮田市立蓮田南小学校                |   |
| 54年    | 与野市立鈴谷小学校・上尾市立原市小学校・東秩父村立東小学校<br>越谷市立宮本小学校・熊谷市立富士見中学校                          |   |
| 55年    | 草加市立新栄小学校・北本市立東小学校・越生町立越生中学校   |   |
| 56年    | 熊谷市立熊谷南小学校・騎西町立種足小学校<br>春日部市立大畑小学校   |   |
| 57年    | 川口市立本町小学校・秩父市立大田小学校・幸手町立八千代小学校   |   |
| 58年    | 浦和市立木崎小学校・川口市立上青木小学校   |   |
| 59年    | 川口市立並木小学校・羽生市立新郷第一小学校・県立秩父養護学校   |   |
| 60年    | 川口市立青木中央小学校・草加市立谷塚小学校  |   |
| 61年    | 川口市立芝西小学校・大宮市立大谷小学校・江南町立江南南小学校<br>越谷市立南越谷小学校・県立小鹿野高等学校                         |   |
| 62年    | 上尾市立上尾小学校・鶴ヶ島町立新町小学校・深谷市立幡羅小学校<br>越谷市立平方小学校・鷺宮町立上内小学校                          |   |
| 63年    | 桶川市立桶川南小学校・都幾川村立平小学校・熊谷市立中条小学校<br>春日部市立沼端小学校・鷺宮町立西中学校                          |   |
| 平成元年   | 浦和市立常盤小学校・川口市立飯仲小学校・上尾市立芝川小学校<br>深谷市立桜ヶ丘小学校・越谷市立千間台中学校                         | 川口市立戸塚中学校・熊谷市立別府小学校・加須市立加須西中学校・春日部市立八木崎小学校<br>久喜市立江面第二小学校 |
| 2年     | 上尾市立大石小学校・北本市立南小学校・久喜市立江面第二小学校<br>越谷市立大相模中学校                                   | 浦和市立土合小学校・川口市立前川東小学校・春日部市立正善小学校                           |
| 3年     | 浦和市立大里小学校・川口市立飯仲小学校・川口市立前川東小学校<br>上尾市立東町小学校・飯能市立東吾野小学校<br>春日部市立正善小学校           | 川越市立霞ヶ関北小学校・深谷市立藤沢小学校・庄和町立富田小学校                           |
| 4年     | 浦和市立大谷場小学校・川口市立原町小学校<br>上尾市立原市南小学校・春日部市立粕壁小学校<br>幸手市立栄第一小学校・菫蒲町立菫蒲小学校          | 川越市立中央小学校・東松山市立新明小学校・久喜市立江面第二小学校                          |
| 5年     | 浦和市立野田小学校・上尾市立瓦葺小学校・行田市立星宮小学校<br>春日部市立緑小学校・越谷市立大袋小学校                           | 所沢市立東所沢小学校・熊谷市立星宮小学校・児玉町立本泉小学校                            |
| 6年     | 浦和市立文蔵小学校・児玉町立共和小学校・深谷市立深谷小学校<br>越谷市立大沢小学校                                     | 川口市立飯仲小学校・上尾市立上平北小学校・川越市立武蔵野小学校                           |
| 7年     | 浦和市立善前小学校・川口市立前川東小学校・上尾市立東小学校<br>草加市立谷塚中学校                                     | 川口市立東本郷小学校・川口市立飯仲小学校・入間市立藤沢小学校・久喜市立江面第二小学校                |

| 年 度    | 優 良 学 校  | 努 力 学 校   |
|--------|--|---|
| 平成 8 年 | 浦和市立大久保小学校・川口市立並木小学校・川口市立飯仲小学校<br>小鹿野町立小鹿野小学校・上尾市立東中学校                               | 川口市立芝西小学校・越谷市立大沢小学校・幸手市立幸手東小学校<br>川口市立領家中学校・川口市立戸塚中学校                                 |
| 9 年    | 浦和市立仲本小学校・川口市立青木中央小学校<br>上尾市立原市小学校   | 川口市立本町小学校・川口市立領家小学校・久喜市立本町小学校・玉川村立玉川中学校・熊谷市立別府中学校・深谷市立幡羅中学校                           |
| 10 年   | 浦和市立大牧小学校・川口市立芝西小学校・上尾市立上平小学校<br>所沢市立清進小学校   | 浦和市立中島小学校・川口市立芝園小学校・久喜市立本町小学校・越谷市立荻島小学校・浦和市立大原中学校                                     |
| 11 年   | 浦和市立高砂小学校・上尾市立中央小学校・越谷市立大袋東小学校<br>深谷市立深谷中学校  | 川口市立芝富士小学校・久喜市立本町小学校・川口市立元郷中学校<br>浦和市立尾間木中学校  |
| 12 年   | 浦和市立尾間木小学校・川口市立並木小学校・与野市立大戸小学校<br>秩父市立影森小学校  | 川口市立東領家小学校・上尾市立東小学校・浦和市立白幡中学校・県立盲学校   |
| 13 年   | さいたま市立芝川小学校・川口市立本町小学校<br>熊谷市立佐谷田小学校・深谷市立上柴東小学校                                       | 川口市立新郷東小学校・桶川市立川田谷小学校・久喜市立江面第一小学校・鷲宮町立上内小学校・庄和町立葛飾中学校・県立盲学校                           |
| 14 年   | 川口市立芝西小学校・川口市立前川東小学校   | さいたま市立北浦和小学校・久喜市立清久小学校・川口市立十二月田中学校・伊奈町立伊奈中学校  |
| 15 年   | 川口市立前川小学校・鳩ヶ谷市立鳩ヶ谷小学校  | さいたま市立大久保小学校・伊奈町立小室小学校・川口市立原町小学校・久喜市立江面第一小学校<br>川口市立元郷中学校・県立浦和高等学校(定)                 |
| 16 年   | 川口市立原町小学校・さいたま市立蓮沼小学校  | 久喜市立本町小学校・川口市立上青木小学校・川口市立幸並中学校  |
| 17 年   | 川口市立並木小学校・川口市立戸塚南小学校・さいたま市立美園中学校   | 久喜市立青葉小学校・鶴ヶ島市立藤小学校・川口市立芝小学校・さいたま市立土合小学校・さいたま市立仲本小学校・川口市立幸並中学校                        |
| 18 年   | 川口市立前川小学校・川口市立新郷小学校・川口市立芝園小学校<br>春日部市立武里南小学校・埼玉県立川島ひばりが丘養護学校                         | 川口市立前川東小学校・菖蒲町立菖蒲小学校・さいたま市立沼影小学校・久喜市立江面第一小学校・杉戸町立杉戸第三小学校・川口市立幸並中学校・県立秩父農工科学高等学校(定)    |
| 19 年   | 川口市立並木小学校・川口市立前川東小学校・春日部市立立野小学校<br>さいたま市立宮前小学校・越谷市立越ヶ谷小学校<br>川口市立青木中央小学校             | さいたま市立針ヶ谷小学校・川口市立新郷東小学校・川口市立安行東中学校・さいたま市立尾間木小学校・さいたま市立与野南小学校<br>さいたま市立植水中学校・久喜市立太田小学校 |
| 20 年   | 川口市立芝富士小学校・川口市立戸塚南小学校・川口市立本町小学校<br>春日部市立八木崎小学校・さいたま市立尾間木小学校<br>鳩ヶ谷市立辻小学校・さいたま市立田島中学校 | 上尾市立中央小学校・上尾尾山台小学校・川口市立領家小学校・久喜市立江面第二小学校・さいたま市立日進北小学校・戸田市立芦原小学校・川口市立榛松中学校・川口市立戸塚西中学校  |



(5) 平成20年度学校給食関係行事

| 実施月      | 主な行事  | 開催地                             |
|----------|---|---------------------------------|
| 4月       | 健康教育担当指導主事会議(4/4)<br>新規採用・10年経験者学校栄養職員研修実施校校長等連絡協議会<br>埼玉県学校給食会業務説明会                          | さいたま市<br>深谷市<br>北本市             |
| 5月       | 健康教育市町村教育委員会主幹課長会議(5/23)<br>健康教育行政担当者連絡協議会<br>関東甲信越静地区学校給食研究協議会(5/16)<br>埼玉県学校栄養士研修会(5/9)     | さいたま市<br>東京都<br>群馬県前橋市<br>さいたま市 |
| 6月       | 学校給食栄養報告(週報)<br>学校給食衛生管理講習会(6/13)   | さいたま市                           |
| 7月       | 健康教育担当指導主事会議<br>食育指導者養成研修(食育推進指導者コース)(7/1~4)<br>全国学校栄養教諭・学校栄養職員研究大会(7/30~8/1)<br>学校給食実施状況調査   | さいたま市<br>茨城県つくば市<br>福岡県久留米市     |
| 8月       | 埼玉県学校健康教育推進研修会(8/1)<br>夜間定時制高等学校調理講習会(8/6)<br>食の安全に関する調理員講習会(8/7,8)<br>食育推進者育成研修(栄養教諭)(8/26)  | さいたま市<br>北本市<br>東京都<br>さいたま市    |
| 9月       | 食育推進者育成研修(9/9)<br>食育指導者養成研修(栄養教諭コース)(9/9~12)<br>学校給食用牛乳料理講習会(9/18,19)                         | さいたま市<br>茨城県つくば市<br>栃木県宇都宮市     |
| 10月      |   |                                 |
| 11月      | 彩の国ふるさと学校給食月間<br>学校給食栄養報告(週報)<br>彩の国学校給食研究大会(11/19)<br>学校給食優良学校等審査会<br>全国学校給食研究協議大会(11/13,14) | さいたま市<br>さいたま市<br>長崎県島原市        |
| 12月      |   |                                 |
| 1月       | 全国学校給食週間<br>埼玉県健康教育推進大会(1/20)<br>健康教育担当指導主事会議(1/9)<br>13都道府県学校給食研究協議会(2/6)                    | さいたま市<br>さいたま市<br>静岡県静岡市        |
| 2月<br>3月 |   |                                 |

(6) 平成20年度各講習会等実施内容

| 講習会等   | 実施内容   |
|--|--|
| <p>学校給食<br/>衛生管理講習会<br/>6/13(金)<br/>埼玉会館小ホール<br/>400人参加</p>          | <p>(1)実践発表<br/>①研究主題「学校給食衛生管理モデル校等支援事業(拭き取り検査)実施して」<br/>②研究主題「学校給食における『調理作業マニュアル』の作成と作業改善について」<br/>(2)講演「学校給食における衛生管理について」<br/>講師 独立行政法人日本スポーツ振興センター<br/>健康安全部衛生管理室 主任 諏佐恭子氏</p>                 |
| <p>学校健康教育<br/>推進研修会<br/>8/1(金)<br/>さいたま共済会館<br/>334人参加</p>           | <p>班別研究協議<br/>①保健学習、②学校環境衛生、③学校における食育<br/>④保健管理、⑤安全教育、⑥安全管理</p>  |
| <p>県立学校学校給食<br/>研修会<br/>8/20(水)<br/>(財)埼玉県学校給食会<br/>70人参加</p>        | <p>(1)調理講習(講義・実習)「埼玉県産品を使ったごはんに合う献立」<br/>講師 日本女子大学准教授 高増雅子氏<br/>(2)講義Ⅰ「学校給食調理場における衛生管理について」<br/>講師 坂戸保健所食品監視担当 担当課長 川崎貴子氏<br/>講義Ⅱ「調理機器の正しい取扱い方法と<br/>整備・点検・清掃について」<br/>講師 日本調理機器(株) 主任 中村賢吉氏</p> |
| <p>彩の国<br/>学校給食研究大会<br/>11/19(水)<br/>さいたま市民会館<br/>うらわ<br/>404人参加</p> | <p>(1)学校給食調理コンクール表彰式<br/>(2)実践発表<br/>①研究主題「年間を通じた地産地消の取組」<br/>②研究主題「学校・地域・家庭との連携を深めた食育の推進」<br/>(3)講演「食事バランスガイドと日本型食生活」<br/>講師 空飛ぶ料理研究家・管理栄養士 村上祥子氏</p>   |