




## 対象施設の概要

施設名称		森林公園緑道					
施設所在地		埼玉県比企郡滑川町羽尾、山田地内					
施設概要	設置年月	昭和51年4月					
	敷地面積	7.7ha、延長2.9km					
	延床面積	—					
	建物構造	—					
	主な施設内容	広場、四阿、サイクリングコース、遊歩道等					
	主な実施イベント	グリーンフェスティバル(日本スリーデーマーチ開催時)					
	年間利用者数	—					
	指定管理者制度の導入状況	指定管理者	一般社団法人埼玉県造園業協会				
	指定管理期間	令和10年3月まで					
アピールポイント	<p>・森林公園緑道は、国の明治百年記念事業として国営武蔵丘陵森林公園の設置が決定されたことに伴い、その周辺整備の一環として整備され、昭和51年に開設。</p> <p>・幅員約25mで、歩行者道と自転車道が明確に分かれており、途中に四阿やベンチ、彫刻、健康遊具広場を配置。</p> <p>・ケヤキやサクラ、クヌギをはじめとする落葉広葉樹、クスノキやヤマモモ、キンモクセイなどの常緑樹、またツツジやユキヤナギの低木類など、多種多様な樹木で緑道が形成され、季節に応じて花の開花や紅葉が楽しめる。</p> <p>・近隣住民の通勤・通学路としての利用が多く、滑川町及び東松山市内の方が散策を目的に週に数回及び月に数回利用する形態が過半数を占める。</p>						
施設の位置							
施設名称		森林公園緑道					
(愛称の表示箇所等) 命名権者のメリット	愛称看板の掲出箇所	場所	看板の大きさ			敷地内・外	
		公園施設の設置若しくは管理又は占用の許可を受けて設置することができます	高さ	別途協議	幅	別途協議	敷地内
	パンフレット等印刷物	印刷物の名称	仕様			作成部数	
		・県で作成するパンフレット ・イベントのチラシ	県や指定管理者が開催するイベントのチラシ。ホームページ等でも公開。			適宜	
	その他(上記以外に付与する命名権者のメリット)	・X、Instagramの投稿へのタグ付け					
愛称看板等掲出例							
看板	エントランス案内看板		看板	掲示板			
説明	森林公園駅側、国営武蔵丘陵森林公園南口側エントランスに各1基設置		説明	森林公園駅側エントランスに1基設置			
							
その他留意事項				施設所管課所			
敷地内に設置している既設看板について、協議の上で変更することができます。また、公園施設の設置若しくは管理又は占用の許可を受けて、新たに愛称看板等を設置することができます。なお、森林公園駅側エントランスに設置されている看板は石造であるため、掲出の対象外とします。				所属名	公園スタジアム課		
				部署名	都市整備部		
				電話番号	048-830-5201		