

埼玉県毎勤だより

<https://www.pref.saitama.lg.jp/a0206/a031/index.html>

～ 令和8年6月発行 ～
(毎月勤労統計調査地方調査の結果)



「まいちゃん きんちゃん」

毎月勤労統計調査への御協力ありがとうございます。
令和7年3月分～令和8年3月分の調査結果がまとまりましたので、その概要をお届けします。参考資料として御利用ください。

規模30人以上の事業所における賃金、労働時間及び雇用の動き

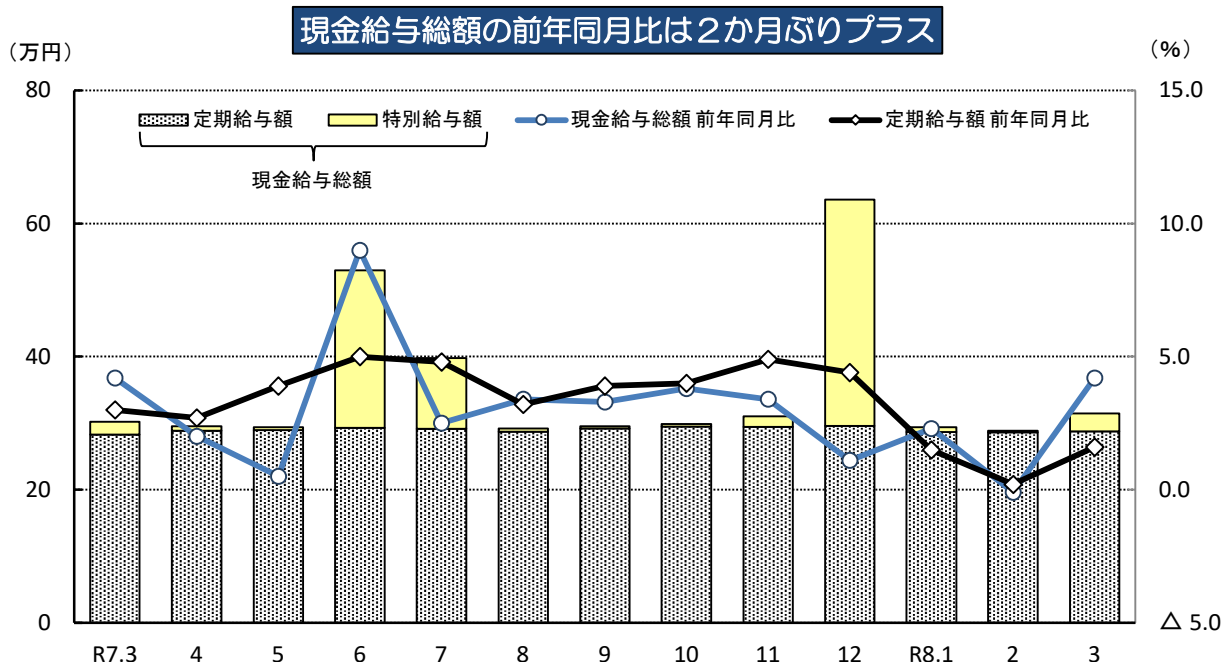
1 賃金の動き

令和8年3月分の常用労働者1人当たり現金給与総額は314,393円、前年同月比は4.2%増と2か月ぶりのプラスとなりました。

また、定期給与は287,377円、前年同月比は1.6%増と39か月連続のプラスとなりました。

右の表及び下のグラフは、過去1年間の賃金の推移を表したものです。

		現金給与総額		定期給与		特別給与	
		実額(円)	対前年同月比(%)	実額(円)	対前年同月比(%)	実額(円)	
令和7年	3月	301,803	4.2	282,749	3.0	19,054	
	4月	295,351	2.0	288,224	2.7	7,127	
	5月	293,780	0.5	289,724	3.9	4,056	
	6月	529,929	9.0	292,716	5.0	237,213	
	7月	397,937	2.5	291,741	4.8	106,196	
	8月	291,922	3.4	287,150	3.2	4,772	
	9月	295,304	3.3	291,971	3.9	3,333	
	10月	298,683	3.8	294,473	4.0	4,210	
	11月	310,166	3.4	294,080	4.9	16,086	
	12月	636,455	1.1	295,720	4.4	340,735	
	令和8年	1月	293,595	2.3	286,520	1.5	7,075
		2月	288,256	△ 0.1	286,015	0.2	2,241
3月		314,393	4.2	287,377	1.6	27,016	



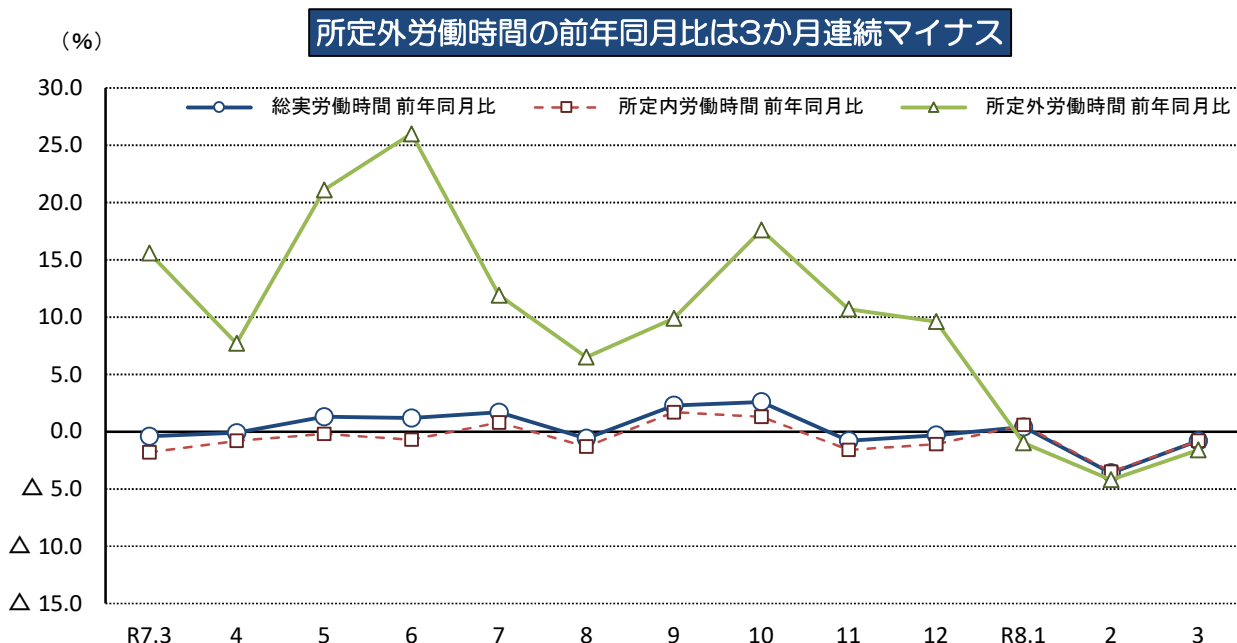
2 労働時間の動き

令和8年3月分の総実労働時間は133.5時間、前年同月比は0.8%減と2か月連続のマイナスとなりました。

また、所定外労働時間は11.6時間、前年同月比は1.6%減と3か月連続のマイナスとなりました。

右の表及び下のグラフは、過去1年間の労働時間の推移を表したものです。

		総実労働時間		所定内労働時間		所定外労働時間		
		実数(時間)	対前年同月比(%)	実数(時間)	対前年同月比(%)	実数(時間)	対前年同月比(%)	
令和7年	3月	134.6	△ 0.4	122.8	△ 1.8	11.8	15.6	
	4月	140.3	△ 0.1	129.0	△ 0.8	11.3	7.7	
	5月	138.5	1.3	127.0	△ 0.2	11.5	21.1	
	6月	142.1	1.2	130.0	△ 0.7	12.1	26.0	
	7月	143.1	1.7	131.8	0.8	11.3	11.9	
	8月	130.2	△ 0.6	120.3	△ 1.3	9.9	6.5	
	9月	136.8	2.3	125.7	1.7	11.1	9.9	
	10月	142.7	2.6	130.7	1.3	12.0	17.6	
	11月	138.9	△ 0.8	127.6	△ 1.6	11.3	10.7	
	12月	137.4	△ 0.3	126.0	△ 1.1	11.4	9.6	
	令和8年	1月	132.3	0.4	121.2	0.6	11.1	△ 1.0
		2月	131.1	△ 3.6	119.8	△ 3.5	11.3	△ 4.2
3月		133.5	△ 0.8	121.9	△ 0.8	11.6	△ 1.6	



毎月勤労統計調査票をインターネットで提出できます！

☆ 詳しくは、下記厚生労働省ウェブページから！

<https://www.mhlw.go.jp/toukei/list/30-1.html>

(→「オンライン調査システムをご利用ください」をクリック)

○政府統計オンライン調査総合窓口のログイン情報は、

毎月勤労統計調査オンライン調査システム利用ガイドを御確認ください。

○毎月25日から調査票が提出できます。

☆ 本社や会計事務所等が代理で御提出の場合は、利用希望届(一括提出用)の提出が必要になります。

<https://www.mhlw.go.jp/toukei/list/30-1.html>

(→「オンライン調査システム 利用希望届等のお知らせ」をクリック)

1. 利用希望届(一括提出用)をダウンロードします。

2. 利用希望届(一括提出用)に必要な事項を入力後、Eメールに添付し、送信します。

●送信先メールアドレス: maikin@mhlw.go.jp

3. 利用希望届を受け付けた旨、メールが返信されます。

4. オンライン調査システムにログインする時使用するパスワードや手引きが郵送またはメールにて届きます。

オンライン回答では、厚生労働省に直接提出できます。記入の負担も軽減できます。



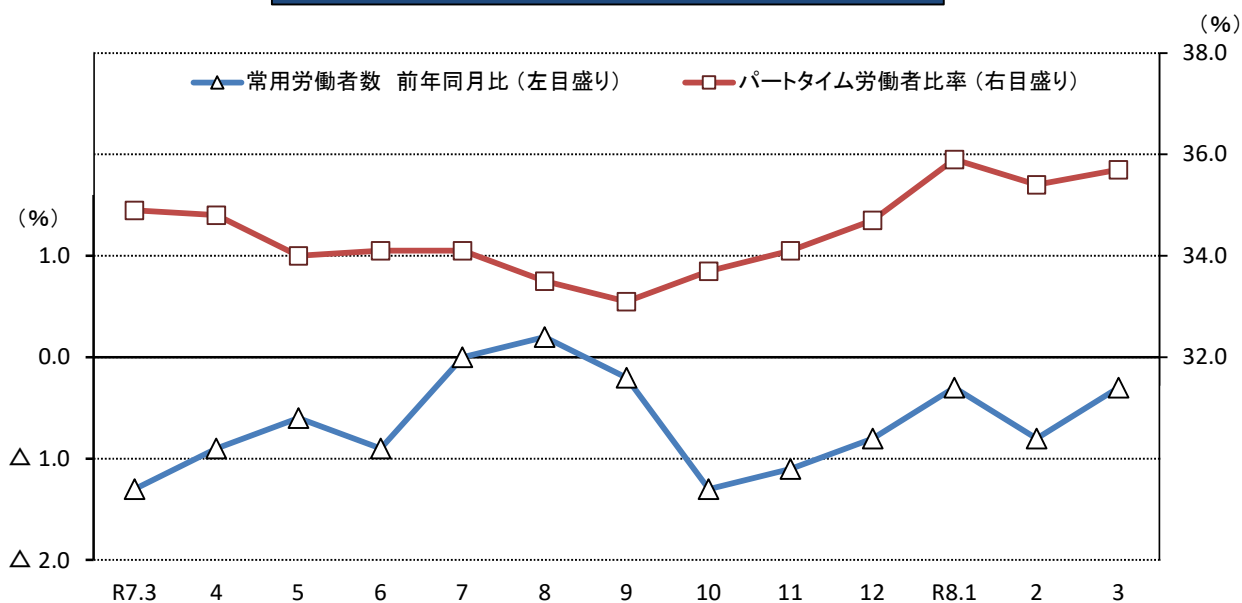
3 雇用の動き

令和8年3月分の常用労働者数は1,285,500人、前年同月比は0.3%減と7か月連続のマイナスとなりました。

右の表及び下のグラフは、過去1年間の常用労働者数の推移を表したものです。

		常用労働者数			うち一般労働者数 (人)	うちパートタイム労働者数 (人)	パートタイム比率 (%)
		実数(人)	対前年 同月比(%)				
令和7年	3月	1,289,485	△ 1.3	838,824	450,661	34.9	
	4月	1,305,556	△ 0.9	851,765	453,791	34.8	
	5月	1,307,816	△ 0.6	863,080	444,736	34.0	
	6月	1,307,849	△ 0.9	862,468	445,381	34.1	
	7月	1,311,747	0.0	864,031	447,716	34.1	
	8月	1,307,101	0.2	869,656	437,445	33.5	
	9月	1,301,195	△ 0.2	870,744	430,451	33.1	
	10月	1,298,138	△ 1.3	860,033	438,105	33.7	
	11月	1,297,676	△ 1.1	855,583	442,093	34.1	
	12月	1,298,144	△ 0.8	848,143	450,001	34.7	
	令和8年	1月	1,296,401	△ 0.3	831,160	465,241	35.9
		2月	1,288,272	△ 0.8	831,632	456,640	35.4
3月		1,285,500	△ 0.3	826,845	458,655	35.7	

常用労働者数の前年同月比は7か月連続マイナス



♪ 毎月勤労統計調査についてのお問い合わせはこちらへ ♪

〒330-9301 さいたま市浦和区高砂3-15-1
 電話 048-830-2322 (ダイヤルイン)
 埼玉県総務部統計課 労働学事担当

☆ オンライン利用等に関するお問い合わせはコールセンターでも受付中です。

電話 0120-956-360 (フリーダイヤル)
 受付時間 午前9時～午後6時 (土日祝日、12月29日～1月3日を除く)

- ・オンラインでの回答に関すること
- ・調査票の記入に関すること など

☆ 毎月勤労統計調査の結果は、埼玉県のWebページ「彩の国統計情報館」にも掲載しています。

→ <https://www.pref.saitama.lg.jp/theme/tokei/index.html>