











添付資料 3

凡 例

	県施設		共用部（県）
	市施設		共用部（市）
	共用部（全体）		床面積に算入する外部
	その他県施設		共用部（上部）
	その他市施設		

- P 1 : 消防用水槽
- P 2 : 井水槽
- P 3 : 中水槽
- P 4 : 地熱利用水槽

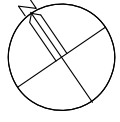


ピット面積算定図 1/300

注：現況が異なる場合現況が優先します。

凡例

- 県施設
- 市施設
- 共用部（全体）
- その他県施設
- その他市施設
- 共用部（県）
- 共用部（市）
- 床面積に算入する外部
- 共用部（上部）

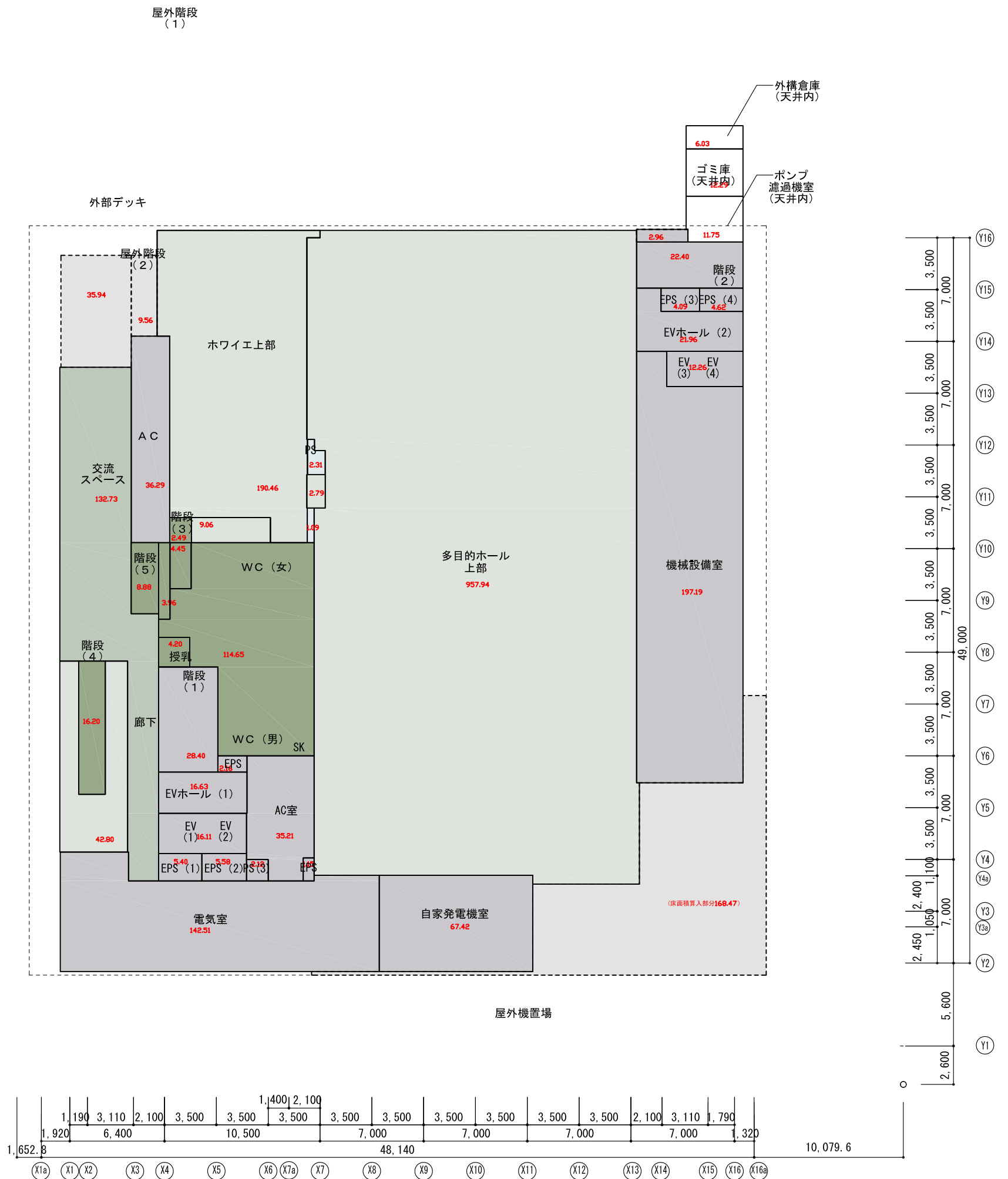


(300/300) ← 算定面積  
↑ 要望面積



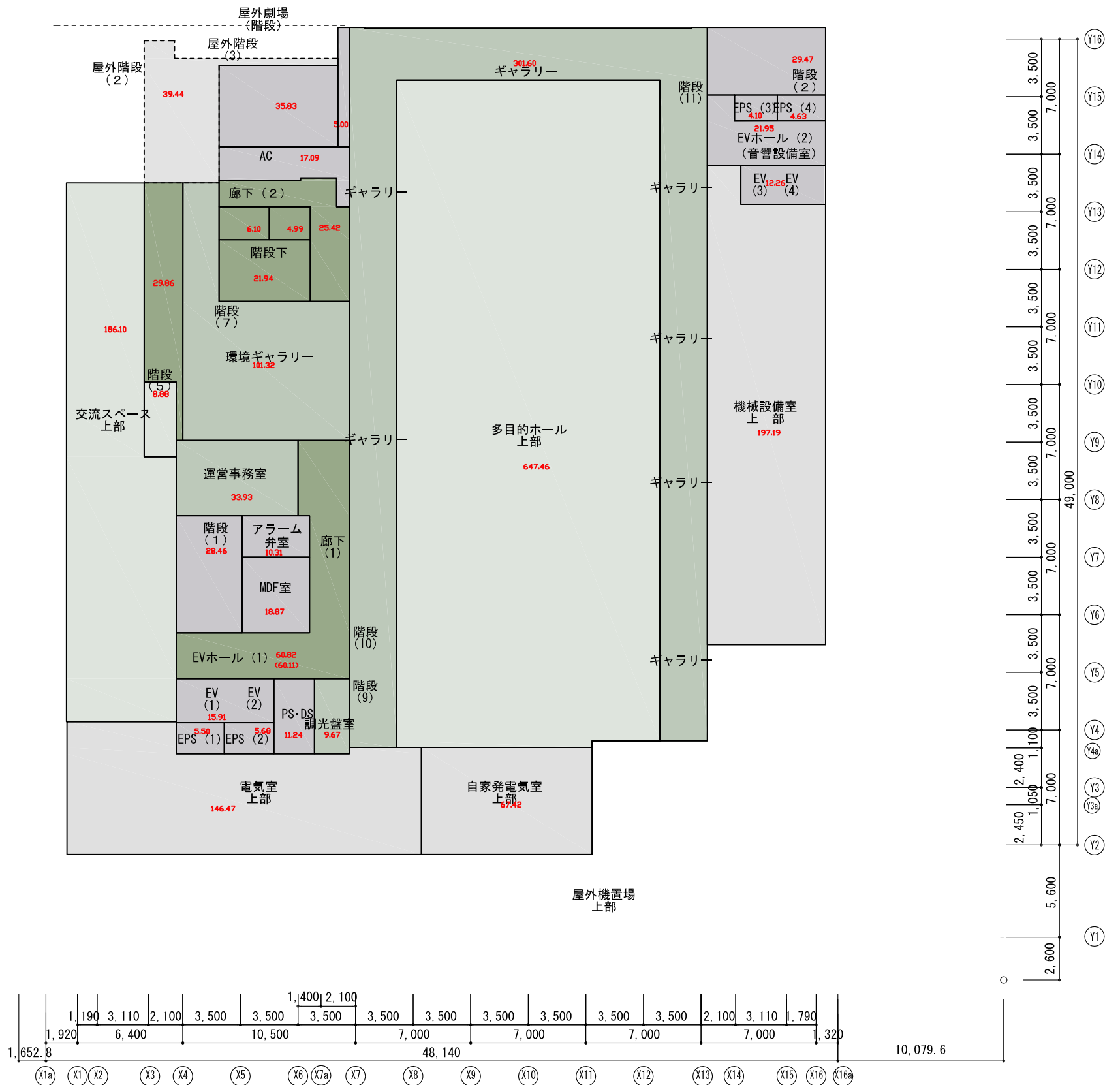
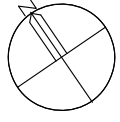
凡例

- 県施設
- 市施設
- 共用部 (全体)
- その他県施設
- その他市施設
- 共用部 (県)
- 共用部 (市)
- 床面積に算入する外部
- 共用部 (上部)



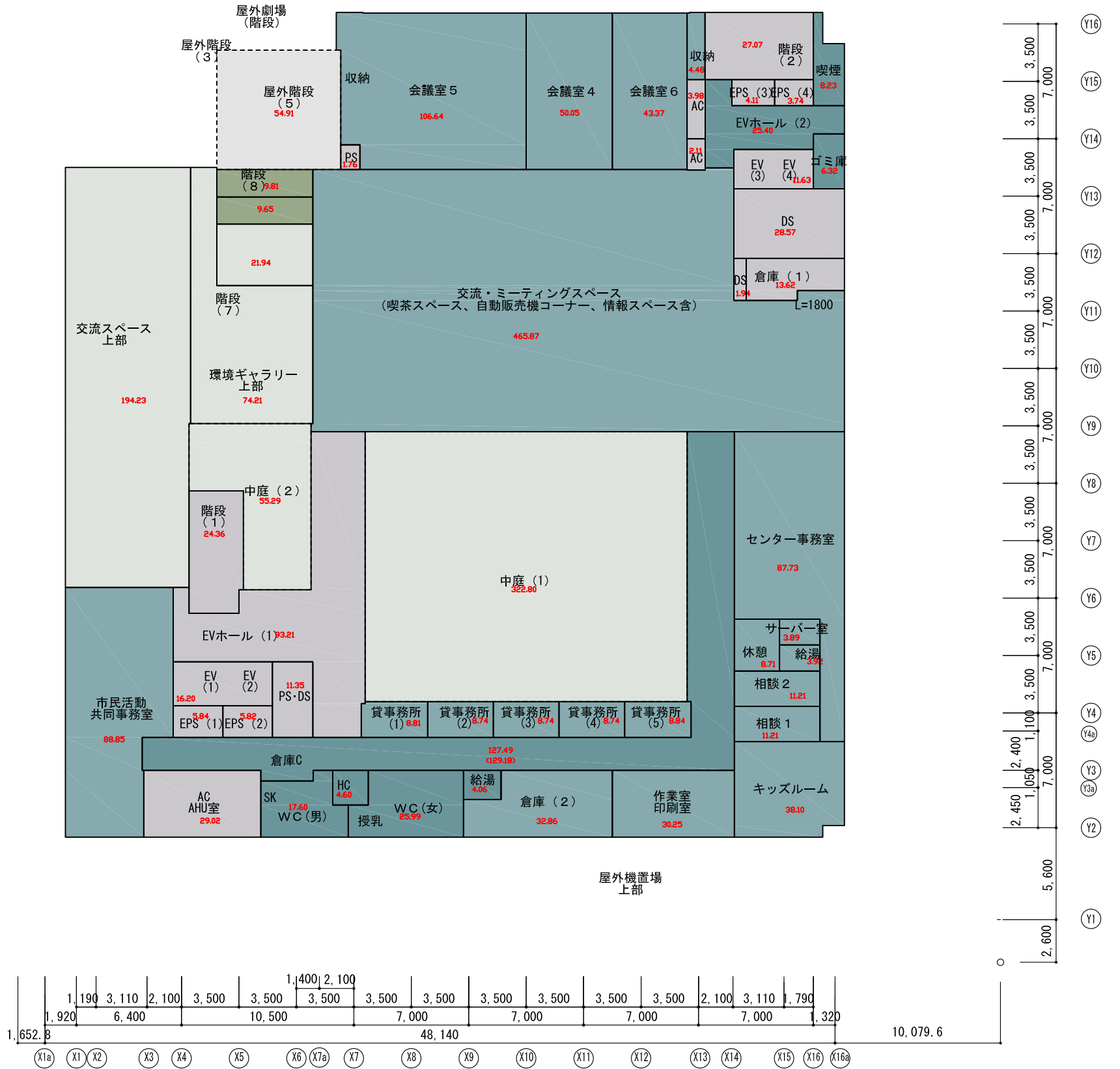
凡例

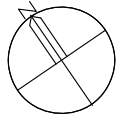
- 県施設
- 市施設
- 共用部（全体）
- その他県施設
- その他市施設
- 共用部（県）
- 共用部（市）
- 床面積に算入する外部
- 共用部（上部）



凡例

- 県施設
  - 市施設
  - 共用部（全体）
  - その他県施設
  - その他市施設
- 共用部（県）
  - 共用部（市）
  - 床面積に算入する外部
  - 共用部（上部）





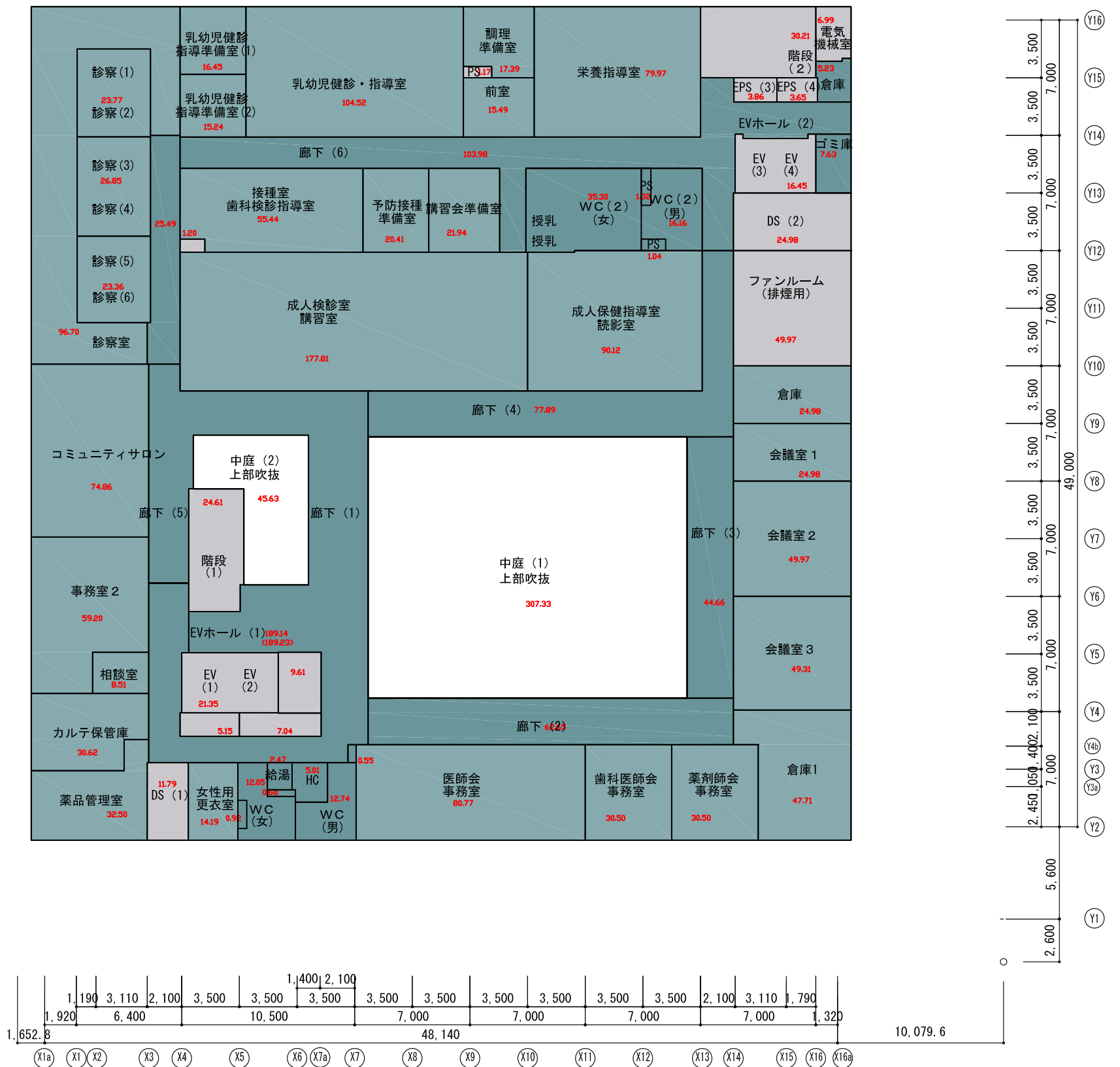
凡例

- 県施設
- 市施設
- 共用部 (全体)
- その他県施設
- その他市施設
- 共用部 (県)
- 共用部 (市)
- 床面積に算入する外部
- 共用部 (上部)












凡例

- 県施設
- 市施設
- 共用部 (全体)
- その他県施設
- その他市施設
- 共用部 (県)
- 共用部 (市)
- 床面積に算入する外部
- 共用部 (上部)



凡例

- |   |         |   |            |
|---|---------|---|------------|
|  | 県施設     |  | 共用部（県）     |
|  | 市施設     |  | 共用部（市）     |
|  | 共用部（全体） |  | 床面積に算入する外部 |
|  | その他県施設  |  | 共用部（上部）    |
|  | その他市施設  |   |            |

