


● パソコンで参加する場合



Teams へようこそ

アカウントを選択して続行する




別のアカウントを作成または追加

または

会議に参加

「会議に参加する」をタップ

●パソコンで参加する場合



会議への参加

以下に会議の詳細を入力するか、招待状にあるリンクを使用します。 [詳細情報](#)



会議 ID ⓘ *

ここに「会議ID」を入力

会議パスワード (省略可能)


ここに「パスワード」を入力

会議に参加

「会議ID」「パスワード」を入力してタップ

●パソコンで参加する場合

Microsoft Teams 会議



Microsoft Teams 会議

ここに氏名を入力

※必ず申込時の氏名を入力してください、
※氏名は変更できませんのでご注意ください



カメラはオフになっています



背景フィルター



ビデオの設定



コンピューターの音声



PC のマイクとスピーカー



電話の音声



音声を使用しない



キャンセル

今すぐ参加

氏名を入力し「今すぐ参加」をタップ