



1 注ぎ口からハサミなどで
切って開く



2 中身がキレイになるまで
しっかり水で洗う

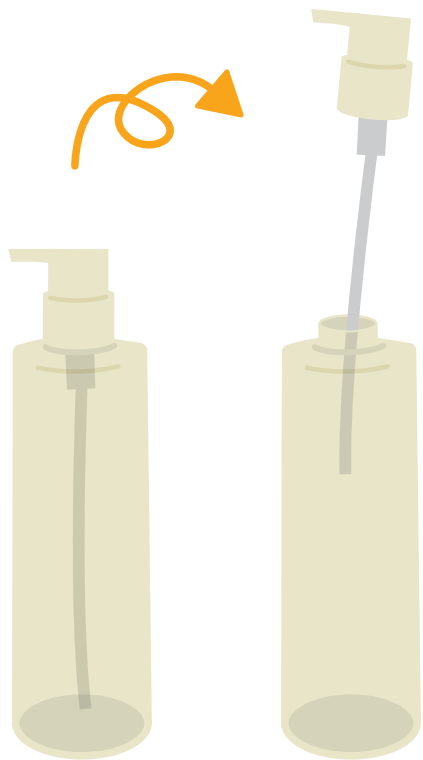


3 乾燥させる

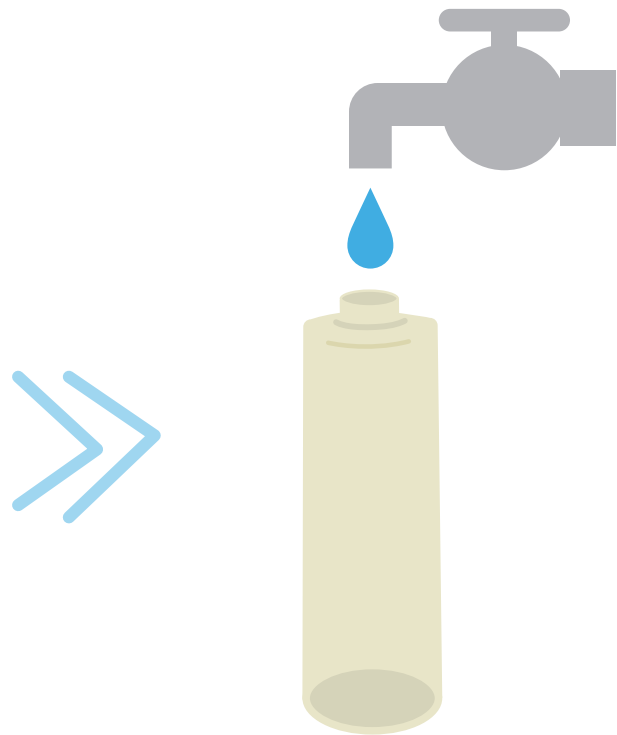


※ハサミや、つめかえ製品の断面にご注意ください。手などを切る恐れがあります。

1 ポンプを取る



2 中身がキレイになるまで しっかり水で洗う



3 乾燥させる

