

埼玉県町(丁)字別人口調査結果報告

平成6年1月1日現在

1994

埼玉県



## まえがき

近年、国や地方公共団体をはじめ各方面において、統計資料の利用はますます多くなり、なかでも人口に関する統計は、最も基礎的な資料として広く活用されています。

「埼玉県町(丁)字別人口調査」は、毎年1月1日現在で、住民基本台帳住民票及び外国人登録原票から市町村ごとの年齢構成及び町(丁)字別の人口・世帯数を取りまとめたもので、昭和54年から毎年実施しており、今年で16回目を迎えます。

総務庁統計局の「平成4年10月1日現在の推計人口」によりますと、全国で第5位の人口を擁する埼玉県は、その増加数及び増加率が全国一と、依然高い増加ペースが続いています。

また、人口構成では、本県の老年人口比率は全国で一番低い水準にあり、平成2年国勢調査では平均年齢も全国で2番目に若い県であります。

しかし、年少人口は、調査が始まって以来一貫して減少する一方、老年人口は増加を続け、高齢化の波は全国有数の「若い県」と呼ばれる本県にも及んできています。

このような状況の中で、この報告書が各種行政施策の基礎資料として、幅広く御利用いただければ幸いです。

終わりに、この調査に多大な御協力を頂きました市町村の関係者の皆様に、厚くお礼申し上げます。

平成6年3月

埼玉県企画財政部長

## 利用上の注意

- 1 この報告書は、埼玉県指定統計調査条例（昭和44年埼玉県条例第14号）第2条に基づく県指定統計調査（埼玉県指定統計第16号）により、平成6年1月1日午前零時現在で調査した「埼玉県町（丁）字別人口調査」の結果を収録したものである。
- 2 内容は、住民基本台帳法（昭和42年法律第81号）に基づく住民票及び外国人登録法（昭和27年法律第125号）に基づく登録原票から各市町村の協力を得て、市町村ごとの町（丁）字別世帯数、男女別及び年齢別人口を把握したものである。したがって、毎月公表している埼玉県の推計人口とは差異がある。
- 3 この報告書で用いている町（丁）字名は、全体で5,479となっているが、市町村によっては住所を表す町（丁）字にはよらず、行政上使用している区域や名称によったものが含まれている。
- 4 日本人と外国人の混合世帯については、便宜上、日本人と外国人をそれぞれ別の世帯と見なして、その世帯数を計上している。
- 5 平均年齢の算出は、各年齢の中央値（すなわち0歳は0.5歳、1歳は1.5歳のように）に人口を乗じ、その合計を総人口で除して行った。

### 6 年齢構造指数の計算方法

$$\text{年少人口指数} = \frac{\text{年少人口}}{\text{生産年齢人口}} \times 100$$

$$\text{老年人口指数} = \frac{\text{老年人口}}{\text{生産年齢人口}} \times 100$$

$$\text{従属人口指数} = \frac{\text{年少人口} + \text{老年人口}}{\text{生産年齢人口}} \times 100$$

$$\text{老年化指数} = \frac{\text{老年人口}}{\text{年少人口}} \times 100$$

# 目次

## 結果の概要

1 年齢階級別人口 .....	1 ページ
2 平均年齢 .....	8
別表1 年齢階級別人口と割合(3区分) .....	9
別表2 市町村別男女別平均年齢 .....	14
別表3 市町村別平均年齢の順位 .....	15

## 第1表 市町村別・町(丁)字別世帯数及び男女別人口

川越市 .....	16ページ	越谷市 .....	44ページ
熊谷市 .....	18	蕨市 .....	46
川口市 .....	19	戸田市 .....	47
浦和市 .....	22	入間市 .....	48
大宮市 .....	25	鳩ヶ谷市 .....	49
行田市 .....	27	朝霞市 .....	49
秩父市 .....	28	志木市 .....	50
所沢市 .....	28	和光市 .....	51
飯能市 .....	30	新座市 .....	51
加須市 .....	31	桶川市 .....	52
本庄市 .....	32	久喜市 .....	53
東松山市 .....	33	北本市 .....	54
岩槻市 .....	34	八潮市 .....	55
春日部市 .....	36	富士見市 .....	56
狭山市 .....	37	上福岡市 .....	56
羽生市 .....	38	三郷市 .....	57
鴻巣市 .....	39	蓮田市 .....	58
深谷市 .....	40	坂戸市 .....	59
上尾市 .....	41	幸手市 .....	60
与野市 .....	42	鶴ヶ島市 .....	61
草加市 .....	43	日高市 .....	62

この報告書についての照会は

埼玉県企画財政部統計課 人口統計係  
電話048-830-2314 (ダイヤルイン)



(北足立郡)

伊奈町 ..... 62ページ  
 吹上町 ..... 63  
 (入間郡)  
 大井町 ..... 63  
 三芳町 ..... 64  
 毛呂山町 ..... 64  
 越生町 ..... 65  
 名栗村 ..... 66  
 (比企郡)  
 滑川町 ..... 66  
 嵐山町 ..... 67  
 小川町 ..... 67  
 都幾川村 ..... 68  
 玉川村 ..... 69  
 川島町 ..... 69  
 吉見町 ..... 70  
 鳩山町 ..... 71  
 (秩父郡)  
 横瀬町 ..... 72  
 皆野町 ..... 72  
 長瀨町 ..... 73  
 吉田町 ..... 74  
 小鹿野町 ..... 74  
 両神村 ..... 75  
 大滝村 ..... 76  
 荒川村 ..... 77  
 東秩父村 ..... 77  
 (児玉郡)  
 美里町 ..... 78

児玉町 ..... 78ページ  
 神川町 ..... 79  
 神泉村 ..... 79  
 上里町 ..... 80  
 (大里郡)  
 大里村 ..... 81  
 江南町 ..... 81  
 妻沼町 ..... 82  
 岡部町 ..... 82  
 川本町 ..... 83  
 花園町 ..... 83  
 寄居町 ..... 84  
 (北埼玉郡)  
 騎西町 ..... 85  
 南河原村 ..... 86  
 川里村 ..... 86  
 北川辺町 ..... 87  
 大利根町 ..... 87  
 (南埼玉郡)  
 宮代町 ..... 88  
 白岡町 ..... 89  
 菖蒲町 ..... 89  
 (北葛飾郡)  
 栗橋町 ..... 90  
 鷲宮町 ..... 90  
 杉戸町 ..... 91  
 松伏町 ..... 92  
 吉川町 ..... 93  
 庄和町 ..... 94

第2表 市町村別・年齢(各歳)別男女別人口

県計 ..... 95ページ  
 市部計 ..... 96  
 郡部計 ..... 97  
 川越市 ..... 98  
 熊谷市 ..... 99  
 川口市 ..... 100  
 浦和市 ..... 101  
 大宮市 ..... 102  
 行田市 ..... 103  
 秩父市 ..... 104  
 所沢市 ..... 105  
 飯能市 ..... 106  
 加須市 ..... 107  
 本庄市 ..... 108  
 東松山市 ..... 109  
 岩槻市 ..... 110  
 春日部市 ..... 111  
 狭山市 ..... 112  
 羽生市 ..... 113  
 鴻巣市 ..... 114  
 深谷市 ..... 115  
 上尾市 ..... 116  
 与野市 ..... 117  
 草加市 ..... 118  
 越谷市 ..... 119  
 蕨市 ..... 120  
 戸田市 ..... 121  
 入間市 ..... 122  
 鳩ヶ谷市 ..... 123  
 朝霞市 ..... 124ページ  
 志木市 ..... 125  
 和光市 ..... 126  
 新座市 ..... 127  
 桶川市 ..... 128  
 久喜市 ..... 129  
 北本市 ..... 130  
 八潮市 ..... 131  
 富士見市 ..... 132  
 上福岡市 ..... 133  
 三郷市 ..... 134  
 蓮田市 ..... 135  
 坂戸市 ..... 136  
 幸手市 ..... 137  
 鶴ヶ島市 ..... 138  
 日高市 ..... 139  
 (北足立郡)  
 伊奈町 ..... 140  
 吹上町 ..... 141  
 (入間郡)  
 大井町 ..... 142  
 三芳町 ..... 143  
 毛呂山町 ..... 144  
 越生町 ..... 145  
 名栗村 ..... 146  
 (比企郡)  
 滑川町 ..... 147  
 嵐山町 ..... 148  
 小川町 ..... 149

都幾川村 .....	150ページ	(北埼玉郡)	騎西町 .....	176ページ
玉川村 .....	151		南河原村 .....	177
川島町 .....	152		川里村 .....	178
吉見町 .....	153		北川辺町 .....	179
鳩山町 .....	154		大利根町 .....	180
(秩父郡)		(南埼玉郡)		
横瀬町 .....	155		宮代町 .....	181
皆野町 .....	156		白岡町 .....	182
長瀨町 .....	157		菖蒲町 .....	183
吉田町 .....	158		(北葛飾郡)	
小鹿野町 .....	159		栗橋町 .....	184
両神村 .....	160		鷲宮町 .....	185
大滝村 .....	161		杉戸町 .....	186
荒川村 .....	162		松伏町 .....	187
東秩父村 .....	163		吉川町 .....	188
(児玉郡)			庄和町 .....	189
美里町 .....	164			
児玉町 .....	165			
神川町 .....	166			
神泉村 .....	167			
上里町 .....	168			
(大里郡)				
大里村 .....	169			
江南町 .....	170			
妻沼町 .....	171			
岡部町 .....	172			
川本町 .....	173			
花園町 .....	174			
寄居町 .....	175			

結果の概要

1 年齢階級別人口

(1) 年齢3区分別人口

年齢3区分別に人口をみると、年少人口(0~14歳)は、1,117,359人で総人口に占める割合は16.7%となっており、前年に比べ21,336人の減少、0.6ポイントの低下となった。また、10年前の昭和59年(25.0%)に比べ8.3ポイント低下している。

一方、生産年齢人口(15~64歳)は、4,935,028人で総人口に占める割合は74.0%となっており、前年に比べ66,158人の増加、0.2ポイントの上昇となった。また、10年前の昭和59年(68.3%)に比べ5.7ポイント上昇している。

老年人口(65歳以上)は、618,834人で総人口に占める割合は9.3%となっており、前年に比べ30,138人の増加、0.4ポイントの上昇となった。また、10年前の昭和59年(6.7%)に比べ2.6ポイント上昇している。

このように年少人口が減少し、生産年齢人口及び老年人口が増加するという現象は、この調査を開始(昭和54年)して以来の傾向であり、それぞれまた最低値と最高値を更新している。(表1、グラフ1参照)

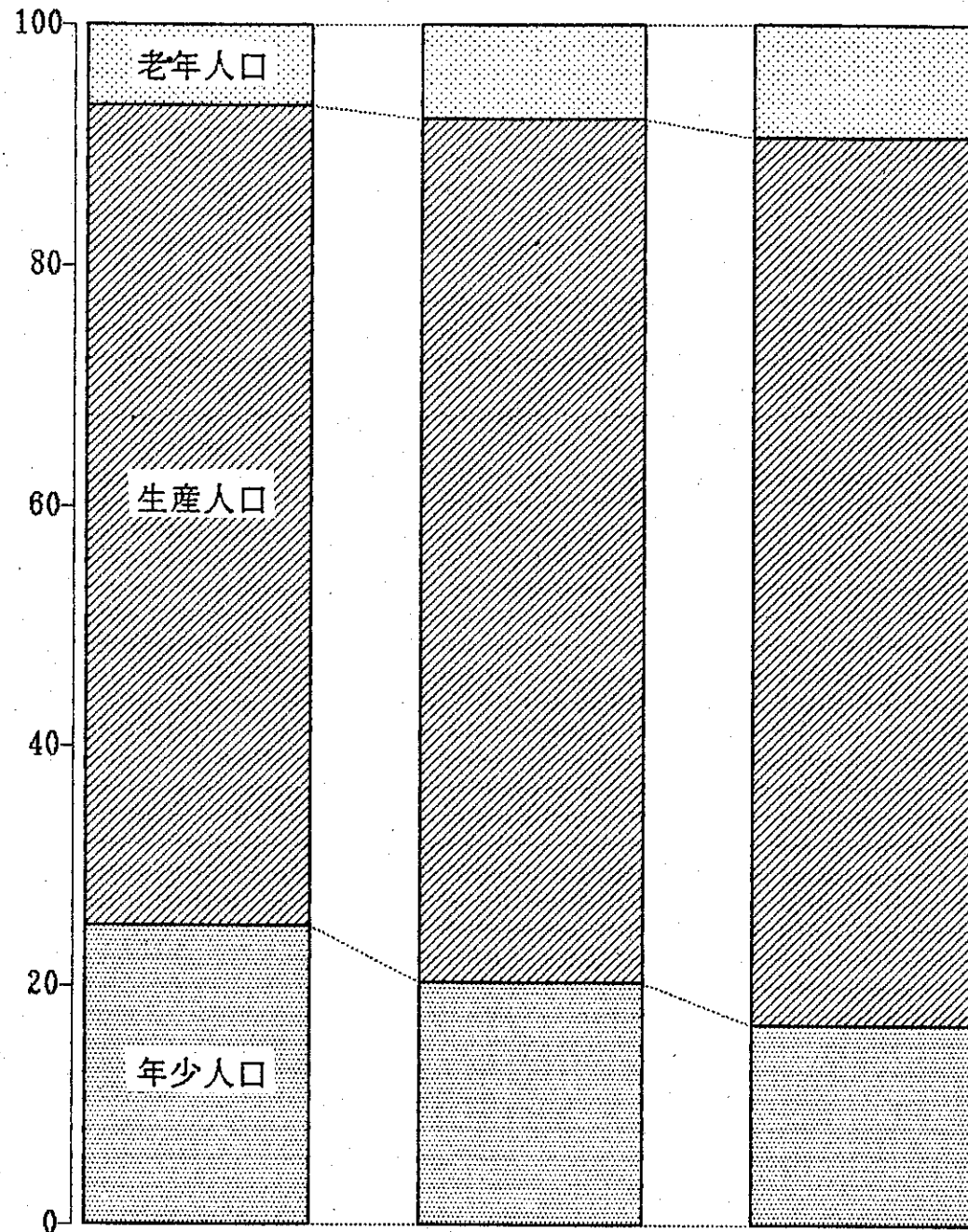
表1 年齢階級別人口及び割合

年次	年少人口(0~14歳)		生産年齢人口(15~64歳)		老年人口(65歳以上)	
	人口	構成比	人口	構成比	人口	構成比
昭和59年	1,429,572人	25.0%	3,897,675人	68.3%	381,947人	6.7%
60年	1,403,934	24.2	3,987,745	68.9	398,460	6.9
61年	1,370,749	23.4	4,082,197	69.5	418,152	7.1
62年	1,332,190	22.3	4,192,044	70.3	438,325	7.4
63年	1,296,698	21.3	4,329,596	71.2	458,684	7.5
64年	1,259,074	20.3	4,466,646	72.0	480,995	7.7
平成2年	1,221,728	19.3	4,593,213	72.7	504,698	8.0
3年	1,190,317	18.5	4,697,465	73.2	531,772	8.3
4年	1,162,709	17.9	4,789,345	73.5	560,932	8.6
5年	1,138,695	17.3	4,868,870	73.8	588,696	8.9
6年	1,117,359	16.7	4,935,028	74.0	618,834	9.3

グラフ 1

年齢(3区分)別人口の推移

(単位: %)



	昭和59年	%	昭和64年	%	平成6年	%
■年少人口	1,429,572	25.0	1,259,074	20.3	1,117,359	16.7
▨生産人口	3,897,675	68.3	4,466,646	72.0	4,935,028	74.0
■老年人口	381,947	6.7	480,995	7.7	618,834	9.3

(2) 年齢構造指数

年齢構造指数をみると、年少人口指数(生産年齢人口100人に対する年少人口数)は、22.6、老年人口指数(生産年齢人口100人に対する老年人口数)は12.5、従属人口指数(生産年齢人口100人に対する従属人口(年少人口+老年人口)は35.2となっている。

また、人口の老年化を示す指標である老年化指数(年少人口100人に対する老年人口数)は、55.4となり前年に比べ3.7ポイントの上昇となっており、(表2参照)調査開始以来一貫して上昇を続けている。

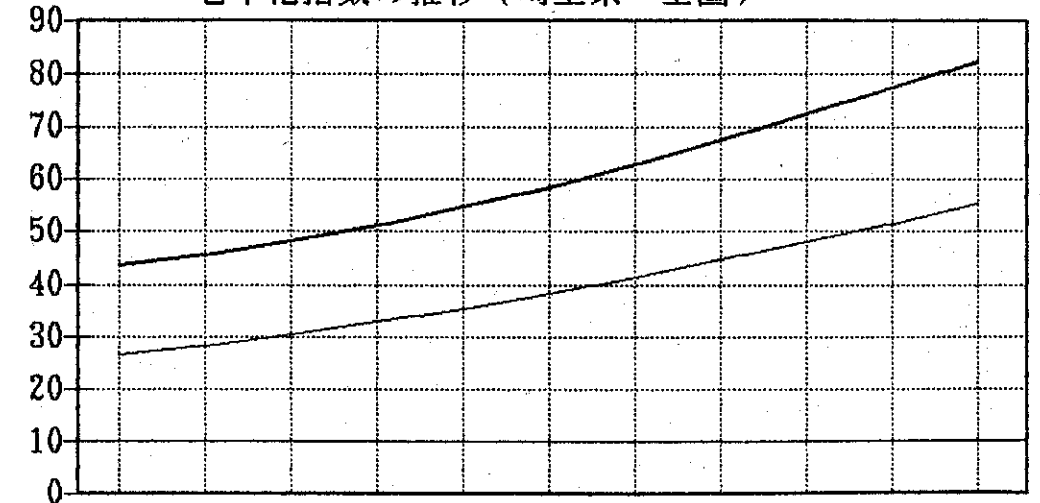
いずれの指標も埼玉県における高齢化社会の到来を示しているが、老年化指数を全国値(82.4)と比較すれば、埼玉県は27.0ポイントも低くなっており、依然として「若い県」といえる。(グラフ2参照)

表2 人口指数の推移

年次	年少人口指数	老年人口指数	従属人口指数	老年化指数
昭和63年	29.9	10.6	40.5	35.4
64年	28.2	10.8	39.0	38.2
平成2年	26.6	11.0	37.6	41.3
3年	25.3	11.3	36.7	44.7
4年	24.3	11.7	36.0	48.2
5年	23.4	12.1	35.5	51.7
6年	22.6	12.5	35.2	55.4

グラフ 2

老年化指数の推移(埼玉県・全国)

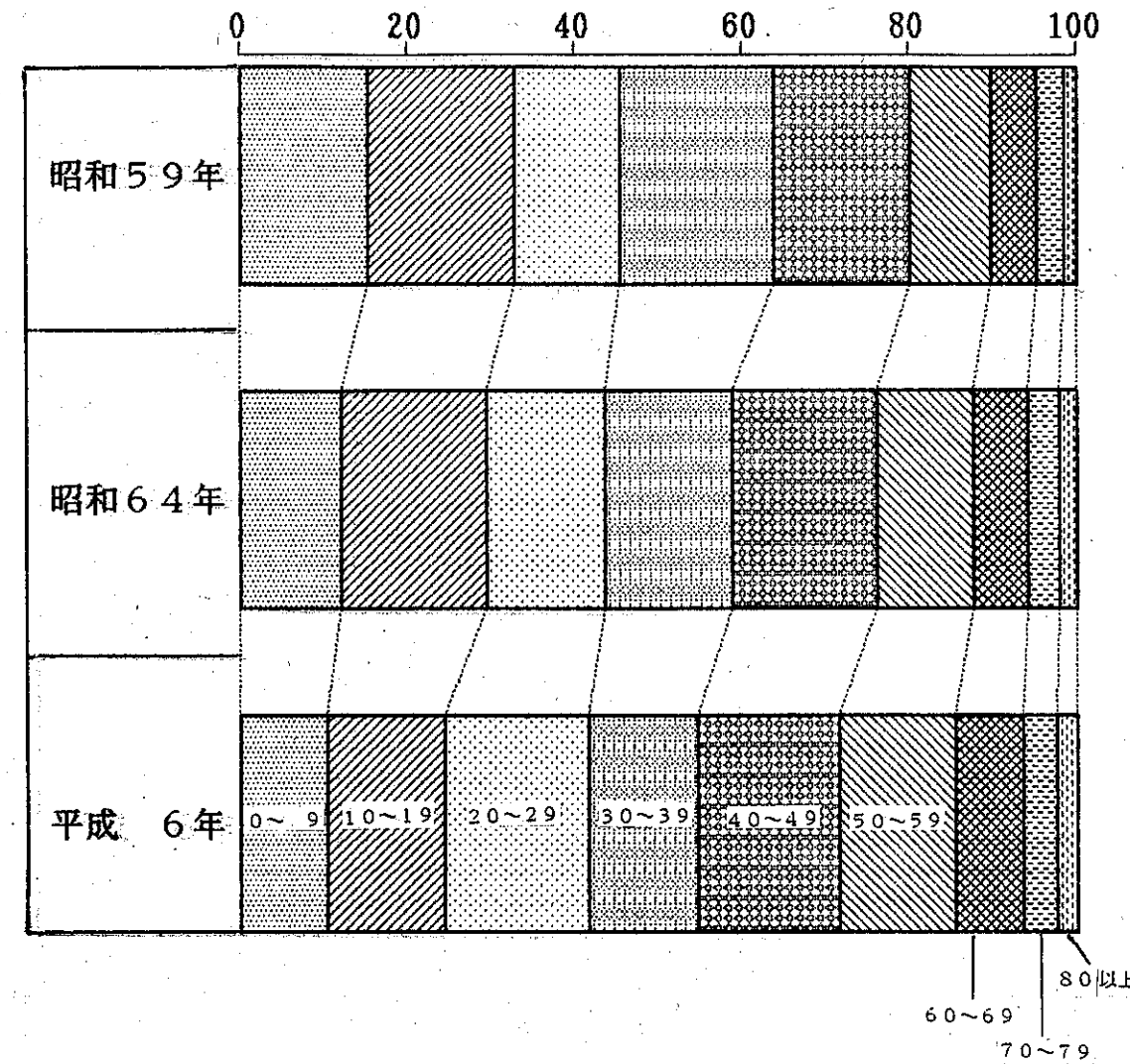


	59年	60年	61年	62年	63年	64年	2年	3年	4年	5年	6年
一埼玉県	26.7	28.4	30.5	32.9	35.4	38.2	41.3	44.7	48.2	51.7	55.4
一全国	43.7	45.6	48.2	51.2	54.6	58.4	62.7	67.4	72.3	77.2	82.4



グラフ3 年齢（10歳階級）別構成比の推移

(単位：%)



(3) 10歳階級別人口及び性比

人口の年齢構成を10歳階級別にみると、20歳代が1,151,440人で最も多く、総人口の17.3%を占め、次いで40歳代の1,132,583人(17.0%)10歳代の942,229人(14.1%)と続いている。

また、10歳未満、10歳代、40歳代では、昨年に比べ人口が減少しているが、その他の年代ではいずれも増加し、90歳以上では約千人の増加となっている。

また、性比(女子100人に対する男子の数)は、総数で102.8である。

10歳階級別で性比をみると、50歳代までは男子の比率が高いが、60歳代以上では、女子の比率が一段と高くなっている。(表3、グラフ3、グラフ4参照)

表3 年齢階級別人口及び性比

年齢階級	総数	構成比	男	女	性比
総計	6,671,221人	100.0%	3,382,070人	3,289,151人	102.8
0～9歳	700,559	10.5	359,343	341,216	105.3
10～19歳	942,229	14.1	483,782	458,447	105.5
20～29歳	1,151,440	17.3	601,770	549,670	109.5
30～39歳	874,459	13.1	457,071	417,388	109.5
40～49歳	1,132,583	17.0	574,608	557,975	103.0
50～59歳	941,512	14.1	488,435	453,077	107.8
60～69歳	539,709	8.1	267,923	271,786	98.6
70～79歳	273,378	4.1	108,676	164,702	66.0
80～89歳	104,737	1.6	37,425	67,312	55.6
90～99歳	10,511	0.2	3,017	7,494	40.3
100歳以上	104	0.0	20	84	23.8

注：構成比は四捨五入のため、内訳の合計は総計と一致しない。

年齢階級	昭和59年		昭和64年		平成6年	
	総数人	構成比%	総数人	構成比%	総数人	構成比%
0～9歳	874,165	15.3	752,645	12.1	700,559	10.5
10～19歳	1,002,086	17.6	1,084,077	17.5	942,229	14.1
20～29歳	727,344	12.7	882,853	14.2	1,151,440	17.3
30～39歳	1,058,604	18.5	951,180	15.3	874,459	13.1
40～49歳	929,060	16.3	1,085,269	17.5	1,132,583	17.0
50～59歳	559,667	9.8	729,037	11.7	941,512	14.1
60～69歳	319,445	5.6	411,795	6.6	539,709	8.1
70～79歳	183,260	3.2	230,541	3.7	273,378	4.1
80歳以上	55,563	1.0	79,318	1.3	115,352	1.7
総計	5,709,194	100.0	6,206,715	100.0	6,671,221	100.0

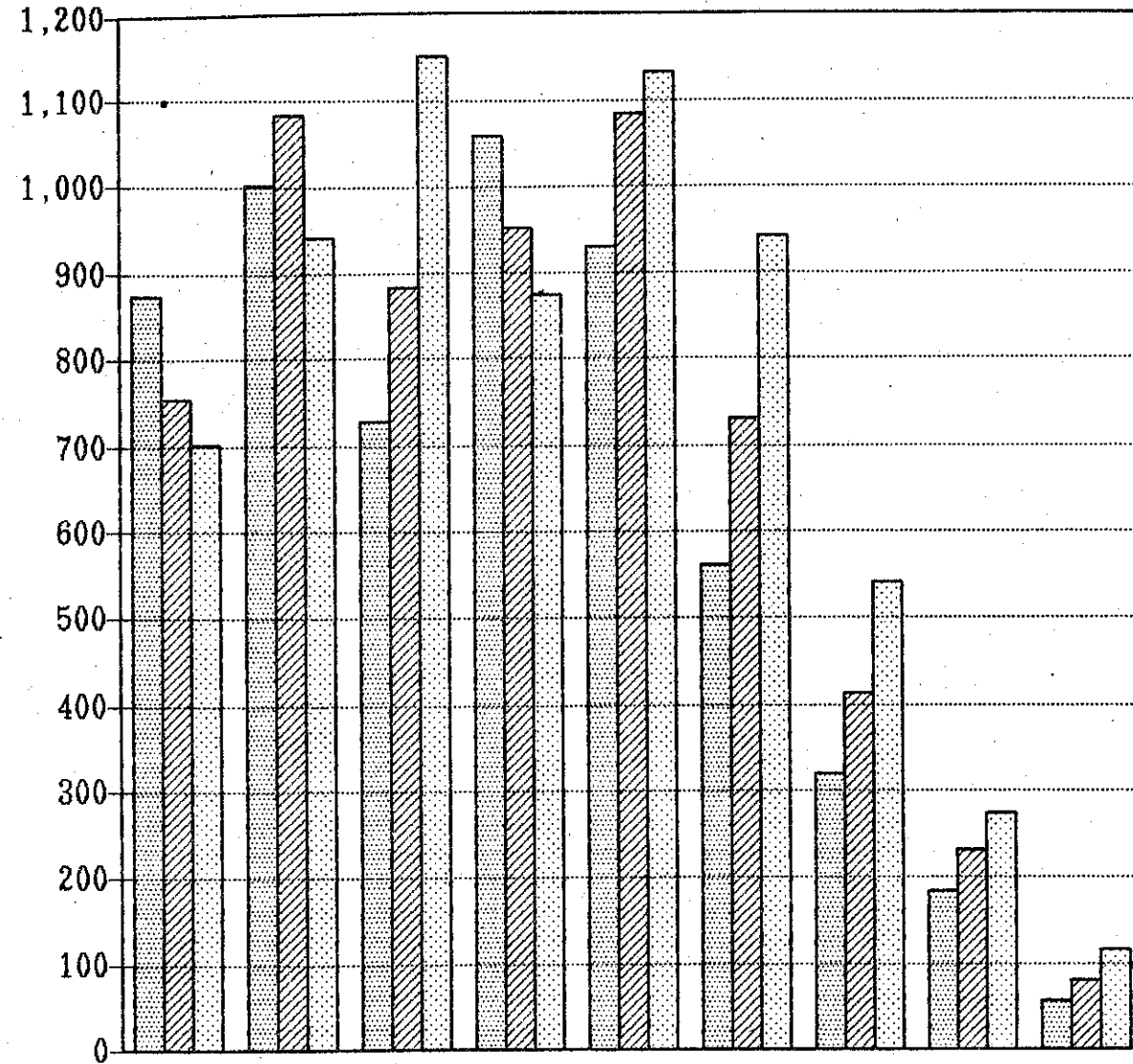
注：構成比は四捨五入のため、内訳の合計は必ずしも総計と一致しない。

# 人口ピラミッド

(平成6年1月1日現在)

グラフ 4 年齢階級(10歳)別人口の推移

(単位:千人)

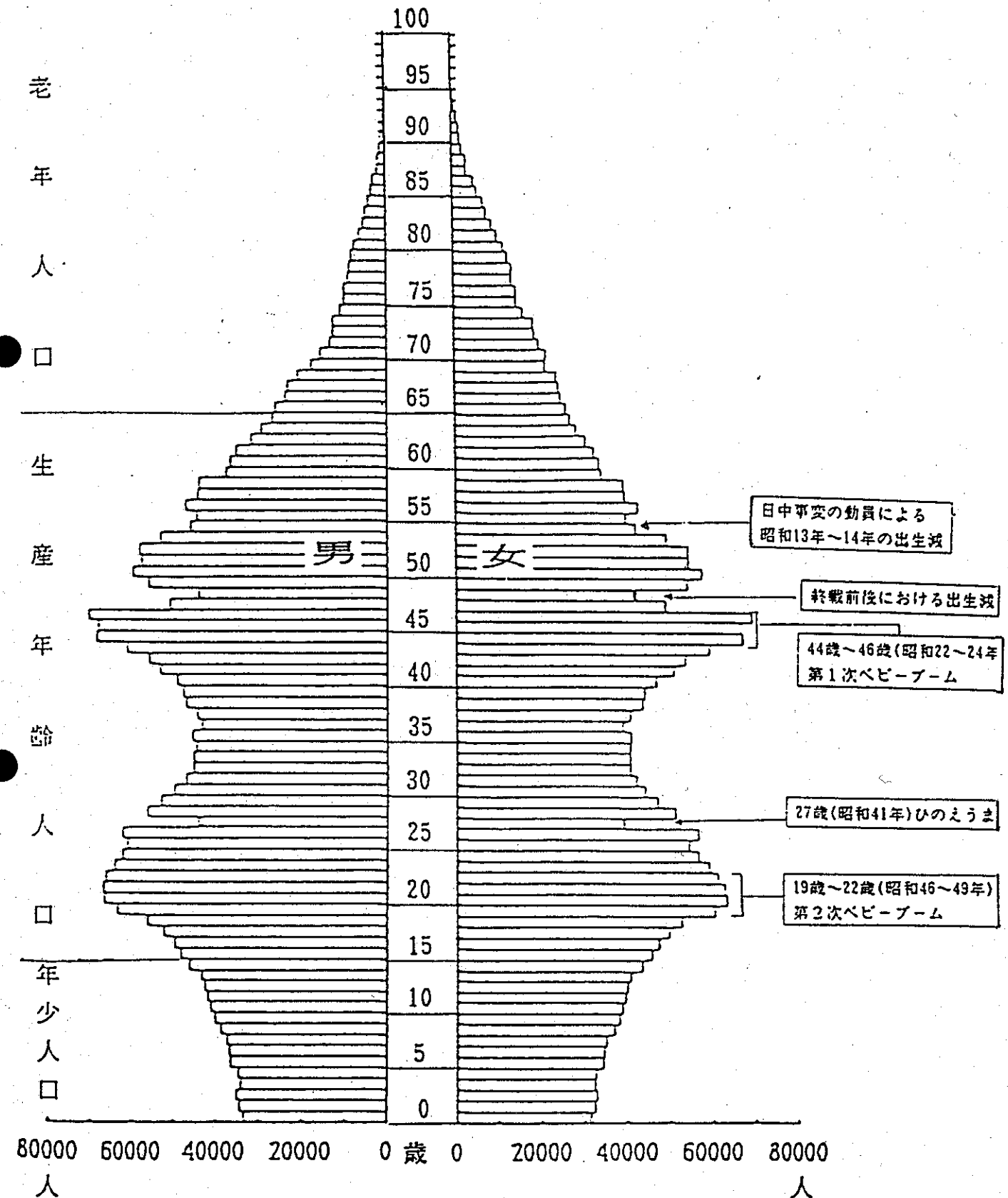


	0~9	10~19	20~29	30~39	40~49	50~59	60~69	70~79	80以上
昭和59年	874	1,002	727	1,059	929	560	319	183	56
昭和64年	753	1,084	883	951	1,085	729	412	231	79
平成6年	701	942	1,151	874	1,133	942	540	273	115

## (4) 人口ピラミッド

各歳別の人口数をグラフにしたのが人口ピラミッド図であるが、昭和46年から49年にかけての第2次ベビーブーム期をピークとして、出生数が年々少なくなってきたため、人口ピラミッドのすそが次第に狭まってきている。

老年人口  
生産年齢人口  
年少人口



2 平均年齢

(1) 県民の平均年齢

県民の平均年齢は36.64歳で、前年に比べ0.41歳の上昇となり、調査を開始して以来毎年上昇している。

男女別では、男子が35.91歳で0.41歳、女子が37.39歳で0.42歳、前年に比べそれぞれ上昇した。平均年齢の男女の差は、女子の方が1.48歳高く、この差は毎年わずかながら拡大している。(表4参照)

表4 男女別平均年齢の推移

年次	平均年齢			男女の差
	総数	男	女	
昭和62年	33.82歳	33.15歳	34.51歳	1.36歳
63年	34.23	33.54	34.92	1.38
64年	34.60	33.91	35.31	1.40
平成2年	35.01	34.30	35.73	1.43
3年	35.41	34.70	36.14	1.44
4年	35.82	35.10	36.56	1.46
5年	36.23	35.50	36.97	1.47
6年	36.64	35.91	37.39	1.48

(2) 地域別平均年齢

市町村別の平均年齢は、全市町村で昨年より上昇している。

順位をみると、一番低いのは鶴ヶ島市で34.29歳、三郷市の34.43歳、鷲宮町の34.60歳と続き、次いで吉川町、戸田市、八潮市と、この6市町の順位は前年と同様である。

そして平均年齢の低い方から7番目に、昨年14番目だった和光市が続いている。

一方、平均年齢の高いのは、大滝村の47.30歳、名栗村の44.93歳、神泉村の42.61歳、以下、吉田町、東秩父村、両神村、荒川村、皆野町、小鹿野町、長瀨町、美里町、秩父市と続き、いずれも40歳を超えている。

この結果、県内各市町村の平均年齢は、40歳代が前年と比べ1市1町増え、12市町村に、30歳代が80市町村となった。

別表1 年齢階級別人口と割合(3区)

市町村	人口	0 ~ 14 歳			15 ~ 64 歳			65 歳以上		
		総数	男	女	総数	男	女	総数	男	女
県総数	667,121	1,117,359	573,261	544,098	4,933,028	2,548,553	2,384,475	8,188,344	2,522,466	3,595,888
市計	569,221	944,262	484,626	459,636	4,242,672	2,193,237	2,049,435	5,052,887	2,123,996	2,928,891
郡計	97,900	173,097	88,635	84,462	692,356	355,326	336,030	1,135,457	468,500	666,957
川越市	313,090	496,698	256,678	239,991	1,205,562	603,633	601,929	2,922,266	1,216,666	1,705,600
熊谷市	153,971	271,344	138,451	132,893	1,108,433	570,622	537,811	1,799,474	744,888	1,054,586
川口市	453,311	719,600	367,566	352,034	3,451,131	1,810,555	1,640,576	3,722,200	1,564,777	2,157,423
浦和市	443,151	715,663	366,225	349,438	3,306,511	1,711,141	1,595,370	4,130,177	1,752,255	2,377,922
大宮市	424,289	680,884	348,477	332,407	3,134,171	1,606,995	1,527,176	4,278,888	1,845,888	2,433,000
行田市	86,194	152,051	77,533	74,522	604,088	308,996	295,092	1,090,666	448,888	641,778
秩父市	61,815	106,011	54,577	51,444	413,884	208,884	205,000	983,000	409,999	573,001
所沢市	314,615	520,288	268,886	251,402	2,364,622	1,214,122	1,150,500	2,612,255	1,112,888	1,499,367
飯能市	77,769	136,555	69,998	66,557	547,911	280,339	267,572	932,333	392,000	540,333
加須市	64,869	123,886	62,666	61,200	446,455	228,466	217,989	783,888	324,999	458,889
本庄市	60,818	103,348	52,332	51,016	428,433	216,889	211,544	762,777	306,333	456,444
東松山市	90,611	167,500	86,155	81,355	650,544	337,422	313,122	880,777	371,333	509,444
岩槻市	110,021	174,800	89,744	85,056	823,477	425,377	398,100	1,019,444	429,111	590,333
春日部市	190,094	331,733	170,422	161,310	1,503,998	767,422	736,576	1,452,333	595,000	857,333
狭山市	162,986	273,288	139,444	133,844	1,223,533	642,700	580,833	1,330,555	568,777	761,778
羽生市	53,336	92,511	48,188	44,322	383,122	186,211	186,911	777,333	325,333	452,000
鴻巣市	73,991	149,333	76,577	72,766	292,996	292,996	278,600	730,222	307,000	423,222
深谷市	93,665	178,433	92,566	85,877	696,022	357,744	338,278	1,192,000	491,999	700,001
上尾市	204,523	335,999	174,133	161,866	1,550,995	795,333	755,662	1,582,999	691,555	891,444



別表 1

## 年 齡 階 級 別 人 口 と 割 合 ( 3 区 分 )

市町村	人 口	0 ~ 14 歳				15 ~ 64 歳				65 歳 以 上			
		総 数	男	女	構成比 (%)	総 数	男	女	構成比 (%)	総 数	男	女	構成比 (%)
与野市	81933	12937	6616	6321	15.79	60718	31828	28890	74.11	8278	3560	4718	10.10
草加市	214027	33196	17091	16105	15.51	165578	86736	78842	77.36	15253	6296	8957	7.13
越谷市	294346	48933	25067	23866	16.62	224382	115272	109110	76.23	21031	8643	12388	7.14
蕨市	73092	10295	5276	5019	14.08	54783	28848	25935	74.95	8014	3348	4666	10.96
戸田市	91698	15114	7788	7326	16.48	69962	37484	32478	76.30	6622	2817	3805	7.22
入間市	142201	26237	13384	12853	18.45	104256	52985	51271	73.32	11708	5040	6668	8.23
鳩ヶ谷市	55686	8124	4082	4042	14.59	42153	22015	20138	75.70	5409	2318	3091	9.71
朝霞市	105460	16260	8276	7984	15.42	81483	43797	37686	77.26	7717	3282	4435	7.32
志木市	63810	10433	5367	5066	16.35	48596	25154	23442	76.16	4781	2092	2689	7.49
和光市	57908	9824	5000	4824	16.96	43749	23071	20678	75.55	4335	1864	2471	7.49
新座市	141351	22269	11501	10768	15.75	108552	55949	52603	76.80	10530	4339	6191	7.45
桶川市	71861	11890	6202	5688	16.55	53418	27180	26238	74.34	6553	2778	3775	9.12
久喜市	71649	13263	6794	6469	18.51	52151	26540	25611	72.79	6235	2687	3548	8.70
北本市	69004	12597	6426	6171	18.26	51104	26029	25075	74.06	5303	2209	3094	7.69
八潮市	74286	12487	6442	6045	16.81	57000	30199	26801	76.73	4799	1982	2817	6.46
富士見市	95916	14797	7531	7266	15.43	73820	38138	35682	76.96	7299	3033	4266	7.61
上福岡市	58163	7916	4146	3770	13.61	44787	23230	21557	77.00	5460	2349	3111	9.39
三郷市	133219	25662	13274	12388	19.26	99819	51782	48037	74.93	7738	3079	4659	5.81
蓮田市	62960	9919	5099	4820	15.75	47013	23949	23064	74.67	6028	2602	3426	9.57
坂戸市	97262	16712	8598	8114	17.18	72902	37840	35062	74.95	7648	3101	4547	7.86
幸手市	57908	10248	5247	5001	17.70	42292	21742	20550	73.03	5368	2142	3226	9.27
鶴ヶ島市	65376	12273	6261	6012	18.77	49023	25233	23790	74.99	4080	1669	2411	6.24
日高市	55197	9886	5096	4790	17.91	40044	20434	19610	72.55	5267	2177	3090	9.54

別表 1

## 年 齡 階 級 別 人 口 と 割 合 ( 3 区 分 )

市町村	人 口	0 ~ 14 歳				15 ~ 64 歳				65 歳 以 上			
		総 数	男	女	構成比 (%)	総 数	男	女	構成比 (%)	総 数	男	女	構成比 (%)
北足立郡	56933	9680	4961	4719	17.00	42528	21768	20760	74.70	4725	1981	2744	8.30
伊奈町	28972	4948	2525	2423	17.08	21881	11151	10730	75.52	2143	929	1214	7.40
吹上町	27961	4732	2436	2296	16.92	20647	10617	10030	73.84	2582	1052	1530	9.23
入間郡	129156	20698	10663	10035	16.03	97137	50021	47116	75.21	11321	4675	6646	8.77
大井町	39235	6142	3172	2970	15.65	30479	16031	14448	77.68	2614	1069	1545	6.66
三芳町	35905	5740	2979	2761	15.99	27774	14287	13487	77.35	2391	1009	1382	6.66
毛呂山町	37730	6077	3122	2955	16.11	28024	14021	14003	74.28	3629	1490	2139	9.62
越生町	13531	2341	1178	1163	17.30	9176	4801	4375	67.81	2014	842	1172	14.88
名栗村	2755	398	212	186	14.45	1684	881	803	61.13	673	265	408	24.43
比企郡	144555	27222	13947	13275	18.83	98621	50846	47775	68.22	18712	7664	11048	12.94
滑川町	11890	2103	1113	990	17.69	8245	4304	3941	69.34	1542	624	918	12.97
嵐山町	19101	3280	1630	1650	17.17	13574	6969	6605	71.06	2247	915	1332	11.76
小川町	37138	7204	3687	3517	19.40	24874	12703	12171	66.98	5060	2094	2966	13.62
都幾川村	8785	1710	837	873	19.46	5693	2956	2737	64.80	1382	597	785	15.73
玉川村	5707	1093	531	562	19.15	3806	2032	1774	66.69	808	337	471	14.16
川島町	23219	4444	2318	2126	19.14	15794	8122	7672	68.02	2981	1222	1759	12.84
吉見町	21037	4163	2140	2023	19.79	14108	7367	6741	67.06	2766	1103	1663	13.15
鳩山町	17678	3225	1691	1534	18.24	12527	6393	6134	70.86	1926	772	1154	10.89
秩父郡	67733	11800	6061	5739	17.42	43315	22218	21097	63.95	12618	5214	7404	18.63
横瀬町	10252	1987	1028	959	19.38	6838	3527	3311	66.70	1427	580	847	13.92

別表 1

## 年 齡 階 級 別 人 口 と 割 合 ( 3 区 分 )

市町村	人 口	0 ~ 14 歳				15 ~ 64 歳				65 歳 以 上			
		総 数	男	女	構 成 比 (%)	総 数	男	女	構 成 比 (%)	総 数	男	女	構 成 比 (%)
皆野町	12806	2118	1070	1048	16.54	8294	4204	4090	64.77	2394	1019	1375	18.69
長瀬町	9058	1524	786	738	16.82	6003	2991	3012	66.27	1531	614	917	16.90
吉田町	6538	1152	597	555	17.62	3927	2029	1898	60.06	1459	617	842	22.32
小鹿野町	12865	2343	1200	1143	18.21	8143	4239	3904	63.30	2379	963	1416	18.49
両神村	3246	595	316	279	18.33	1947	1013	934	59.98	704	281	423	21.69
大滝村	1900	266	136	130	14.00	1093	562	531	57.53	541	232	309	28.47
荒川村	6599	1102	578	524	16.70	4264	2183	2081	64.62	1233	518	715	18.68
東秩父村	4469	713	350	363	15.95	2806	1470	1336	62.79	950	390	560	21.26
児玉郡	75227	13872	7077	6795	18.44	50405	26020	24385	67.00	10950	4492	6458	14.56
美里町	12255	2080	1052	1028	16.97	8016	4129	3887	65.41	2159	848	1311	17.62
児玉町	20842	3867	1978	1889	18.55	13692	7005	6687	65.69	3283	1370	1913	15.75
神川町	13038	2328	1212	1116	17.86	8759	4572	4187	67.18	1951	807	1144	14.96
神泉村	1337	228	120	108	17.05	828	434	394	61.93	281	122	159	21.02
上里町	27755	5369	2715	2654	19.34	19110	9880	9230	68.85	3276	1345	1931	11.80
大里郡	128667	23074	11855	11219	17.93	87767	45180	42587	68.21	17826	7401	10425	13.85
大里村	7374	1308	686	622	17.74	4874	2548	2326	66.10	1192	480	712	16.16
江南町	12248	2356	1189	1167	19.24	8386	4252	4134	68.47	1506	594	912	12.30
妻沼町	29131	5159	2713	2446	17.71	20120	10348	9772	69.07	3852	1620	2232	13.22
岡部町	18736	3238	1647	1591	17.28	12785	6726	6059	68.24	2713	1132	1581	14.48
川本町	12150	1983	983	1000	16.32	8389	4321	4068	69.05	1778	736	1042	14.63
花園町	12415	2295	1169	1126	18.49	8530	4379	4151	68.71	1590	664	926	12.81

## 年 齡 階 級 別 人 口 と 割 合 ( 3 区 分 )

別表 1

市町村	人 口	0 ~ 14 歳				15 ~ 64 歳				65 歳 以 上			
		総 数	男	女	構 成 比 (%)	総 数	男	女	構 成 比 (%)	総 数	男	女	構 成 比 (%)
寄居町	36613	6735	3468	3267	18.40	24683	12606	12077	67.42	5195	2175	3020	14.19
北埼玉郡	60380	11205	5759	5446	18.56	41049	21048	20001	67.98	8126	3331	4795	13.46
騎西町	19903	3637	1823	1814	18.27	13596	6949	6647	68.31	2670	1089	1581	13.42
南河原村	4269	771	405	366	18.06	2940	1503	1437	68.87	558	228	330	13.07
川里村	8072	1458	754	704	18.06	5344	2763	2581	66.20	1270	535	735	15.73
北川辺町	12980	2670	1404	1266	20.57	8803	4546	4257	67.82	1507	620	887	11.61
大利根町	15156	2669	1373	1296	17.61	10366	5287	5079	68.40	2121	859	1262	13.99
南埼玉郡	99108	16545	8497	8048	16.69	72396	37609	34787	73.05	10167	4353	5814	10.26
宮代町	35100	5600	2864	2736	15.95	26364	13786	12578	75.11	3136	1314	1822	8.93
白岡町	41205	6972	3610	3362	16.92	30096	15448	14648	73.04	4137	1805	2332	10.04
葛蒲町	22803	3973	2023	1950	17.42	15936	8375	7561	69.89	2894	1234	1660	12.69
北葛飾郡	217241	39001	19815	19186	17.95	153138	81616	71522	73.25	19102	7739	11363	8.79
栗橋町	21436	3387	1744	1643	15.80	15490	7893	7597	72.26	2559	1059	1500	11.94
鷲宮町	34036	6994	3483	3511	20.55	24627	12623	12004	72.36	2415	994	1421	7.10
杉戸町	44376	7542	3859	3683	17.00	32738	16863	15875	73.77	4096	1680	2416	9.23
松伏町	26930	5241	2697	2544	19.46	19421	9980	9441	72.12	2268	902	1366	8.42
吉川町	51804	9389	4762	4627	18.12	38478	19856	18622	74.28	3937	1538	2399	7.60
庄和町	38659	6448	3270	3178	16.68	28384	14401	13983	73.42	3827	1566	2261	9.90

別表2

市 町 村 別 男 女 別 平 均 年 齡

	平均	男	女		平均	男	女		平均	男	女		平均	男	女
県 計	36.64	35.91	37.39	蕨 市	38.10	37.05	39.20	越 生 町	38.95	37.91	40.00	大 里 郡	38.44	37.40	39.48
市 部 計	36.49	35.78	37.22	戸 田 市	35.12	34.70	35.59	名 栗 村	44.93	42.13	47.65	大 里 村	39.36	37.79	40.96
郡 部 計	37.49	36.63	38.35	入 間 市	35.75	35.26	36.25	比 企 郡	37.90	36.92	38.89	江 南 町	37.05	36.30	37.77
				鳩ヶ谷市	38.41	37.75	39.11	滑 川 町	38.02	36.80	39.29	妻 沼 町	38.46	37.31	39.62
				朝 霞 市	35.55	34.87	36.30	嵐 山 町	37.90	37.11	38.68	岡 部 町	38.67	37.51	39.86
川 越 市	36.88	36.06	37.72	志 木 市	36.11	35.56	36.68	小 川 町	38.24	37.28	39.19	川 本 町	39.21	38.34	40.08
熊 谷 市	37.43	36.39	38.47	和 光 市	35.36	34.73	36.03	都 幾 川 村	39.03	38.29	39.77	花 園 町	37.84	37.04	38.63
川 口 市	36.49	35.86	37.14	新 座 市	36.37	35.69	37.07	玉 川 村	37.99	36.99	39.01	寄 居 町	38.53	37.51	39.55
浦 和 市	36.52	35.69	37.37	桶 川 市	36.99	36.30	37.68	川 島 町	37.70	36.74	38.67	北 埼 玉 郡	38.17	37.14	39.20
大 宮 市	37.22	36.45	38.01	久 喜 市	35.85	35.36	36.35	吉 見 町	37.52	36.34	38.72	騎 西 町	38.13	37.25	38.98
行 田 市	37.88	36.87	38.88	北 本 市	35.68	35.22	36.13	鳩 山 町	37.27	36.29	38.25	南 河 原 村	38.10	36.81	39.38
秩 父 市	40.07	38.70	41.40	八 潮 市	35.32	34.95	35.72	秩 父 郡	40.99	39.56	42.39	川 里 村	39.39	38.14	40.64
所 沢 市	36.13	35.46	36.82	富 士 見 市	36.31	35.69	36.95	横 瀬 町	38.20	36.94	39.47	北 川 辺 町	36.78	35.77	37.81
飯 能 市	37.65	36.76	38.55	上 福 岡 市	37.95	36.94	39.02	皆 野 町	41.14	39.93	42.32	大 利 根 町	38.81	37.75	39.84
加 須 市	37.07	36.29	37.84	三 郷 市	34.43	34.13	34.76	長 瀨 町	40.47	39.13	41.72	南 埼 玉 郡	37.40	36.64	38.18
本 庄 市	38.13	36.95	39.27	蓮 田 市	37.27	36.79	37.76	吉 田 町	42.43	40.77	44.05	宮 代 町	36.84	35.99	37.74
東 松 山 市	36.19	35.35	37.05	坂 戸 市	35.54	34.87	36.24	小 鹿 野 町	40.69	39.12	42.24	白 岡 町	37.39	36.76	38.03
岩 槻 市	37.11	36.45	37.79	幸 手 市	36.53	35.81	37.25	両 神 村	42.18	40.33	44.00	喜 蔭 町	38.26	37.42	39.14
春 日 部 市	35.88	35.29	36.48	鶴 ヶ 島 市	34.29	33.82	34.77	大 滝 村	47.30	45.45	49.08	北 葛 飾 郡	36.21	35.59	36.83
狭 山 市	35.91	35.27	36.59	日 高 市	36.55	35.91	37.20	荒 川 村	41.64	40.15	43.12	栗 橋 町	38.65	37.69	39.60
羽 生 市	38.95	37.81	40.08	北 足 立 郡	36.29	35.76	36.84	東 秩 父 村	42.25	40.98	43.50	鷺 宮 町	34.60	34.36	34.85
鴻 巣 市	36.01	35.36	36.68	伊 奈 町	35.62	35.32	35.93	児 玉 郡	38.31	37.16	39.45	杉 戸 町	36.84	36.15	37.53
深 谷 市	37.35	36.34	38.37	吹 上 町	36.99	36.21	37.78	美 里 町	40.24	38.80	41.63	松 伏 町	35.78	35.07	36.52
上 尾 市	36.23	35.70	36.79	入 間 郡	36.57	35.90	37.27	児 玉 町	38.88	37.73	40.03	吉 川 町	35.11	34.55	35.68
与 野 市	36.91	35.98	37.89	大 井 町	35.70	35.00	36.44	神 川 町	38.55	37.31	39.82	庄 和 町	37.30	36.64	37.95
草 加 市	36.02	35.39	36.69	三 芳 町	35.88	35.39	36.39	神 泉 村	42.61	40.84	44.42				
越 谷 市	35.77	35.24	36.32	毛 呂 山 町	36.68	36.18	37.17	上 里 町	36.70	35.79	37.62				



市町村名	平均年齢	市町村名	平均年齢
1 鶴ヶ島市	34.29	47 庄和町	37.30
2 三郷市	34.43	48 深谷町	37.35
3 鷺宮町	34.60	49 白岡町	37.39
4 吉川町	35.11	50 熊谷町	37.43
5 戸田町	35.12	51 吉見町	37.52
6 八潮市	35.32	52 飯能市	37.65
7 和光市	35.36	53 花園町	37.70
8 坂戸市	35.54	54 行田市	37.84
9 朝霞市	35.55	55 嵐山町	37.88
10 伊奈町	35.62	56 上福岡市	37.90
11 本井町	35.68	57 玉川町	37.95
12 大井町	35.70	58 澁川町	37.99
13 大間谷町	35.75	59 南河原村	38.02
14 久喜町	35.77	60 藤西町	38.10
15 久喜町	35.78	61 本庄市	38.13
16 春日部市	35.85	62 横瀬町	38.13
17 春日部市	35.88	63 小川町	38.20
18 狭山市	35.88	64 小川町	38.24
19 狭山市	35.91	65 鳩ヶ谷市	38.26
20 草加市	36.01	66 妻沼町	38.41
21 志所市	36.02	67 栗橋町	38.46
22 志所市	36.11	68 大和町	38.53
23 志所市	36.13	69 羽生町	38.55
24 東松山市	36.19	70 大和町	38.65
25 上尾市	36.23	71 大和町	38.67
26 富士見市	36.31	72 大和町	38.81
27 新座市	36.37	73 大和町	38.88
28 川口市	36.49	74 大和町	38.95
29 川口市	36.52	75 大和町	38.95
30 幸手市	36.53	76 大和町	39.03
31 日高市	36.55	77 大和町	39.21
32 毛呂山町	36.68	78 大和町	39.36
33 上里町	36.70	79 大和町	39.39
34 北川辺町	36.78	80 大和町	40.07
35 宮代町	36.84	81 大和町	40.24
35 宮代町	36.84	82 大和町	40.47
37 川越市	36.88	83 大和町	40.69
38 与野市	36.91	84 大和町	41.14
39 吹上町	36.99	85 大和町	41.64
39 浦和市	36.99	86 大和町	42.18
41 江岸市	37.05	87 大和町	42.25
42 加須市	37.07	88 大和町	42.43
43 加須市	37.11	89 大和町	42.61
44 大宮市	37.22	90 大和町	44.93
45 大宮市	37.27	91 大和町	47.30
45 蓮田市	37.27	92 大和町	

第1表

市町村別・町(丁)字別  
世帯数及び男女別人口

1 市町村別・町(丁)字別  
世帯数及び男女別人口

第1表

市町村別・町(丁)字別世帯数及び男女別人口

(合計)

2011 川越市 (1)	世帯数	総数	男	女	2011 川越市 (2)	世帯数	総数	男	女
総数	106,429	313,090	158,406	154,684	西小仙波町1丁目	313	796	391	405
旭町1丁目	760	1,837	943	894	西小仙波町2丁目	471	1,164	579	585
旭町2丁目	659	1,827	945	882	野田町1丁目	635	1,692	848	844
旭町3丁目	905	2,665	1,346	1,319	野田町2丁目	443	1,183	602	581
新宿町1丁目	340	924	473	451	東田町	676	1,523	779	744
新宿町2丁目	474	1,086	548	538	氷川町	333	965	493	472
新宿町3丁目	750	2,018	995	1,023	富士見町	602	1,308	699	609
新宿町4丁目	334	906	458	448	松江町1丁目	430	1,124	553	571
新宿町5丁目	730	1,933	977	956	松江町2丁目	216	570	271	299
新宿町6丁目	765	2,140	1,070	1,070	南通町	527	1,281	612	669
石原町1丁目	646	1,872	936	936	宮下町1丁目	235	624	306	318
石原町2丁目	1,008	3,018	1,550	1,468	宮下町2丁目	236	688	337	351
大手町	204	580	275	305	宮元町	1,011	3,054	1,551	1,503
御成町	12	36	17	19	元町1丁目	140	414	208	206
上野田町	558	1,575	809	766	元町2丁目	143	448	223	225
岸町1丁目	1,243	3,511	1,787	1,724	連雀町	578	1,523	713	810
岸町2丁目	898	2,655	1,356	1,299	六軒町1丁目	231	595	289	306
岸町3丁目	873	2,477	1,285	1,192	六軒町2丁目	302	727	351	376
喜多町	169	453	215	238	脇田町	543	1,255	565	690
久保町	175	497	244	253	脇田新町	533	1,363	691	672
郭町1丁目	174	473	229	244	脇田本町	657	1,470	720	750
郭町2丁目	233	696	348	348	大字新宿	256	639	350	289
広栄町	473	1,242	667	575	大字今成	1,521	4,532	2,301	2,231
小仙波町1丁目	198	576	278	298	大字小ヶ谷	584	1,782	922	860
小仙波町2丁目	396	1,147	591	556	大字大仙波	244	710	367	343
小仙波町3丁目	269	804	393	411	大字大仙波新田	1	3	1	2
小仙波町4丁目	325	881	464	417	大字川越	71	253	126	127
小仙波町5丁目	171	517	255	262	大字岸	8	34	15	19
幸町	150	439	211	228	大字小仙波	17	34	20	14
三久保町	320	921	445	476	大字小室	526	1,638	789	849
三光町	542	1,358	695	663	大字寺井	30	120	52	68
志多町	294	781	392	389	大字野田	232	680	347	333
新宮町1丁目	175	474	230	244	大字松郷	102	404	205	199
新宮町2丁目	171	433	216	217	大字石田本郷	162	645	315	330
神明町	889	2,426	1,242	1,184	大字伊佐沼	86	364	180	184
末広町1丁目	168	438	220	218	大字鴨田	596	1,613	676	937
末広町2丁目	152	438	214	224	大字上老袋	54	214	116	98
末広町3丁目	197	441	210	231	大字北田島	74	335	167	168
菅原町	506	1,103	563	540	大字醍醐	100	419	215	204
仙波町1丁目	472	1,271	591	680	大字菅間	295	807	392	415
仙波町2丁目	711	1,832	921	911	大字中老袋	72	276	145	131
仙波町3丁目	727	1,955	978	977	大字谷中	94	353	176	177
仙波町4丁目	397	1,185	615	570	芳野台2丁目	1	2	1	1
田町	375	875	448	427	大字大中居	202	627	348	279
月吉町	942	2,646	1,259	1,387	大字小中居	161	569	308	261
通町	428	998	480	518	大字下老袋	95	362	187	175
間屋町	1	1	1	-	大字高島	28	123	59	64
仲町	294	813	390	423	大字東本宿	21	88	43	45
中原町1丁目	250	663	318	345	大字古谷上	1,979	7,101	3,602	3,499
中原町2丁目	503	1,427	713	714	大字古谷本郷	717	2,674	1,346	1,328

第1表

市町村別・町(丁)字別世帯数及び男女別人口

(合計)

2011 川越市 (3)	世帯数	総数	男	女	2011 川越市 (4)	世帯数	総数	男	女
大字八ツ島	35	114	59	55	大字安比奈新田	300	1,103	555	548
大字今泉	460	1,501	720	781	大字笠幡	5,095	16,419	8,182	8,237
大字牛子	221	759	381	378	大字柏原	50	169	81	88
大字萱沼	111	401	202	199	大字の場	3,914	11,184	5,803	5,381
大字木野目	1,709	5,309	2,709	2,600	的場1丁目	473	1,575	809	766
大字久下戸	392	1,534	776	758	的場2丁目	379	1,158	602	556
大字渡井	131	493	246	247	かわつる三芳野	553	2,025	1,011	1,014
大字並木	699	2,119	1,040	1,079	川鶴1丁目	196	651	316	335
大字古市場	465	1,548	772	776	川鶴2丁目	117	410	204	206
大字南田島	672	2,199	1,112	1,087	川鶴3丁目	288	998	497	501
並木新町	158	421	218	203	霞ヶ関北1丁目	232	671	331	340
並木西町	136	365	195	170	霞ヶ関北2丁目	377	1,076	530	546
大字扇河岸	187	601	321	280	霞ヶ関北3丁目	355	950	477	473
大字上新河岸	48	138	71	67	霞ヶ関北4丁目	388	1,099	547	552
大字下新河岸	606	1,907	968	939	霞ヶ関北5丁目	447	1,364	668	696
大字砂	2,560	7,152	3,604	3,548	霞ヶ関北6丁目	338	1,033	488	545
大字砂新田	2,962	8,867	4,493	4,374	的場新町	98	316	171	145
大字寺尾	3,141	9,287	4,740	4,547	的場北1丁目	193	479	230	249
大字藤間	3,208	8,714	4,446	4,268	的場北2丁目	276	703	362	341
稲荷町	942	2,352	1,256	1,096	霞ヶ関東1丁目	511	1,260	671	589
熊野町	589	1,299	700	599	霞ヶ関東2丁目	327	686	349	337
清水町	710	1,724	917	807	霞ヶ関東3丁目	240	642	313	329
砂新田1丁目	520	1,396	718	678	霞ヶ関東4丁目	410	958	477	481
砂新田2丁目	233	637	318	319	霞ヶ関東5丁目	359	989	501	488
砂新田3丁目	454	1,266	652	614	伊勢原町1丁目	203	711	371	340
砂新田4丁目	440	1,211	587	624	伊勢原町2丁目	201	726	364	362
諏訪町	639	1,780	907	873	伊勢原町3丁目	176	630	316	314
藤原町	312	807	406	401	伊勢原町4丁目	8	29	13	16
大字今福	3,941	12,823	6,485	6,338	大字天沼新田	533	1,452	764	688
大字上松原	193	678	357	321	大字上戸	1,051	2,919	1,492	1,427
大字下松原	293	873	386	487	大字五味ヶ谷	68	229	104	125
大字下赤坂	756	2,403	1,255	1,148	大字鯨井	815	2,344	1,261	1,083
大字砂久保	457	1,586	814	772	大字鯨井新田	533	1,240	627	613
大字中福	255	989	511	478	大字小堤	1,688	5,385	2,703	2,682
大字青柳	8	18	10	8	大字下広谷	1,735	5,661	2,848	2,813
大字池辺	212	812	422	390	大字下小坂	246	780	388	392
大字大袋	302	1,077	538	539	大字竹野	4	14	7	7
大字大袋新田	811	2,576	1,296	1,280	大字平塚	79	317	169	148
大字大塚新田	1,013	3,318	1,666	1,652	大字平塚新田	16	59	31	28
大字豊田本	1,174	3,836	1,932	1,904	大字吉田	752	2,353	1,194	1,159
大字豊田新田	195	671	348	323	上戸新町	354	1,208	602	606
大字藤倉	170	603	297	306	吉田新町1丁目	518	1,885	929	956
大字増形	323	1,147	583	564	吉田新町2丁目	235	802	401	401
大字南大塚	2,861	8,303	4,299	4,004	吉田新町3丁目	275	754	381	373
大字山城	98	342	155	187	大字石田	220	727	376	351
寿町1丁目	558	1,677	884	793	大字上寺山	234	781	395	386
寿町2丁目	215	637	319	318	大字寺山	247	863	431	432
南台1丁目	3	4	3	1	大字福田	238	791	419	372
南台2丁目	844	2,052	1,083	969	大字府川	413	1,382	713	669
南台3丁目	862	1,880	1,088	792	大字山田	1,397	4,492	2,309	2,183

第1表

市町村別・町(丁)字別世帯数及び男女別人口

(合計)

2020 熊谷市 (1)	世帯数	総数	男	女	2020 熊谷市 (2)	世帯数	総数	男	女
総数	53,094	155,971	78,355	77,616	桜木町2丁目	56	141	71	70
本町1丁目	289	709	329	380	万平町1丁目	148	354	178	176
本町2丁目	147	414	187	227	万平町2丁目	256	685	352	333
仲町	59	186	81	105	曙町1丁目	130	325	170	155
星川1丁目	111	285	136	149	曙町2丁目	192	517	252	265
星川2丁目	118	256	119	137	曙町3丁目	136	360	194	166
鎌倉町	161	386	199	187	曙町4丁目	153	303	174	129
弥生1丁目	205	429	200	229	曙町5丁目	51	105	58	47
弥生2丁目	126	282	132	150	大字肥塚	2,172	6,937	3,448	3,489
宮町1丁目	232	607	292	315	大字上之	3,631	11,286	5,640	5,646
宮町2丁目	337	876	411	465	大字上川上	378	1,055	499	556
末広1丁目	132	304	149	155	中西1丁目	210	591	284	307
末広2丁目	171	431	229	202	中西2丁目	92	264	122	142
末広3丁目	161	492	232	260	中西3丁目	203	597	294	303
末広4丁目	269	535	296	239	中西4丁目	174	487	230	257
筑波1丁目	259	747	349	398	大字神沼	1,827	5,875	2,926	2,949
筑波2丁目	76	191	89	102	大字代	376	1,297	648	649
筑波3丁目	215	624	287	337	大字原島	943	2,984	1,492	1,492
銀座1丁目	211	587	286	301	大字新島	420	1,214	586	628
銀座2丁目	168	389	184	205	大字玉井	1,009	3,313	1,633	1,680
銀座3丁目	161	444	219	225	大字久保島	1,543	4,809	2,382	2,427
銀座4丁目	321	938	459	479	大字新堀	2,541	7,059	3,556	3,503
銀座5丁目	299	723	374	349	大字高柳	237	744	373	371
銀座6丁目	201	508	269	239	玉井1丁目	76	230	118	112
大字箱田	634	1,688	842	846	玉井南1丁目	93	272	146	126
箱田1丁目	265	738	358	380	玉井南2丁目	58	189	101	88
箱田2丁目	263	684	334	350	玉井南3丁目	79	262	138	124
箱田3丁目	162	450	215	235	大字大麻生	564	1,870	916	954
箱田4丁目	147	410	193	217	大字小島	260	911	465	446
箱田5丁目	181	438	232	206	大字広瀬	597	1,837	918	919
本石1丁目	373	1,043	511	532	大字川原明戸	110	402	203	199
本石2丁目	510	1,182	555	627	大字武体	52	197	99	98
石原1丁目	231	684	330	354	瀬南	32	105	50	55
石原2丁目	385	1,052	513	539	大字佐谷田	1,159	3,545	1,777	1,768
石原3丁目	342	902	439	463	大字平戸	918	2,664	1,352	1,312
大字石原	2,357	6,665	3,365	3,300	大字戸出	281	810	412	398
月見町1丁目	170	471	228	243	間屋町1丁目	1	3	1	2
月見町2丁目	82	307	155	152	間屋町2丁目	-	-	-	-
赤城町1丁目	273	755	369	386	間屋町3丁目	-	-	-	-
赤城町2丁目	144	409	208	201	間屋町4丁目	-	-	-	-
赤城町3丁目	198	548	279	269	大字久下	1,167	3,577	1,780	1,797
榎町	471	1,354	678	676	大字新川	-	-	-	-
宮本町	522	1,319	658	661	大字太井	172	709	351	358
伊勢町	501	1,269	635	634	大字持田	-	-	-	-
見晴町	577	1,574	800	774	大字柳田	-	-	-	-
河原町1丁目	315	742	407	335	久下1丁目	131	373	189	184
河原町2丁目	241	609	303	306	久下2丁目	200	532	278	254
宮前町1丁目	279	730	369	361	久下3丁目	260	631	333	298
宮前町2丁目	307	711	347	364	久下4丁目	119	355	175	180
桜木町1丁目	119	260	131	129	大字小曾根	325	1,083	532	551



第1表

市町村別・町(丁)字別世帯数及び男女別人口

(合計)

2020 熊谷市 (3)	世帯数	総数	男	女	2038 川口市 (1)	世帯数	総数	男	女
大字上中条	554	2,164	1,080	1,084	総数	172,203	454,311	233,458	220,853
大字今井	446	1,693	833	860	本町1丁目	819	1,929	984	945
大字大塚	57	236	127	109	本町2丁目	891	2,143	1,088	1,055
大字上奈良	325	1,116	566	550	本町3丁目	1,332	3,145	1,522	1,623
大字中奈良	512	1,820	907	913	本町4丁目	1,315	3,216	1,492	1,724
大字下奈良	838	2,745	1,365	1,380	栄町1丁目	1,432	3,231	1,742	1,489
大字四方寺	156	393	199	194	栄町2丁目	754	1,705	856	849
大字奈良新田	104	396	197	199	栄町3丁目	716	1,486	669	817
大字東別府	325	1,275	626	649	金山町	1,187	2,806	1,419	1,387
大字西別府	400	1,253	618	635	舟戸町	2	4	2	2
大字下増田	94	397	193	204	幸町1丁目	927	2,250	1,130	1,120
別府1丁目	123	352	188	164	幸町2丁目	885	2,087	1,041	1,046
別府2丁目	265	827	415	412	幸町3丁目	816	1,785	864	921
別府3丁目	243	702	355	347	川口1丁目	418	997	500	497
別府4丁目	247	793	411	382	川口2丁目	913	2,029	1,062	967
別府5丁目	306	874	450	424	川口3丁目	629	1,482	708	774
大字三ヶ尻	990	3,306	1,648	1,658	川口4丁目	818	1,797	851	946
大字新堀新田	1,007	2,766	1,470	1,296	川口5丁目	1,043	2,546	1,309	1,237
大字拾六間	2,824	7,023	3,833	3,190	川口6丁目	455	1,002	500	502
大字御稔成ヶ原	7	7	7	-	飯塚1丁目	1,125	2,712	1,410	1,302
美土里町1丁目	246	647	332	315	飯塚2丁目	782	1,932	936	996
美土里町2丁目	223	554	313	241	飯塚3丁目	850	2,125	1,068	1,057
美土里町3丁目	81	192	109	83	飯塚4丁目	843	2,328	1,173	1,155
大字村岡	888	2,448	1,273	1,175	西川口1丁目	1,878	3,142	1,664	1,478
大字万吉	1,065	3,351	1,744	1,607	西川口2丁目	943	1,918	1,013	905
大字楊井	285	913	464	449	西川口3丁目	1,519	3,039	1,560	1,479
大字平塚新田	140	441	218	223	西川口4丁目	1,237	2,401	1,309	1,092
大字池上	202	784	380	404	西川口5丁目	844	2,097	1,055	1,042
大字下川上	287	1,058	535	523	西川口6丁目	952	2,150	1,098	1,052
大字熊谷	11	30	19	11	仲町	852	2,174	1,118	1,056
大原1丁目	342	968	485	483	飯原町	573	1,486	761	725
大原2丁目	198	644	324	320	原町	746	1,928	985	943
大原3丁目	192	500	246	254	宮町	719	1,733	904	829
大原4丁目	266	768	389	379	南町1丁目	662	1,825	900	925
円光1丁目	323	957	483	474	南町2丁目	516	1,233	646	587
円光2丁目	160	462	234	228	緑町	260	746	379	367
桜町1丁目	129	313	152	161	並木元町	515	1,098	548	550
桜町2丁目	223	607	309	298	並木1丁目	2,029	4,783	2,479	2,304
					並木2丁目	1,437	2,834	1,455	1,379
					並木3丁目	1,969	3,557	1,855	1,702
					並木4丁目	1,169	2,410	1,323	1,087
					前川町2丁目	119	355	175	180
					前川町3丁目	283	784	412	372
					前川町4丁目	1,261	3,541	1,802	1,739
					青木1丁目	1,442	3,790	1,895	1,895
					青木2丁目	879	2,124	1,060	1,064
					青木3丁目	948	2,422	1,275	1,147
					青木4丁目	846	2,288	1,137	1,151
					青木5丁目	527	1,371	701	670
					中青木1丁目	734	1,743	867	876

第1表

市町村別・町(丁)字別世帯数及び男女別人口

(合計)

2038 川口市 (2)	世帯数	総数	男	女	2038 川口市 (3)	世帯数	総数	男	女
中青木2丁目	1,162	3,036	1,527	1,509	東領家4丁目	246	619	343	276
中青木3丁目	1,326	3,608	1,830	1,778	東領家5丁目	299	870	461	409
中青木4丁目	756	1,978	988	990	領家1丁目	809	1,857	983	874
中青木5丁目	426	1,117	576	541	領家2丁目	669	1,788	947	841
西青木1丁目	993	2,334	1,196	1,138	領家3丁目	949	2,598	1,341	1,257
西青木2丁目	983	2,070	1,057	1,013	領家4丁目	366	835	488	347
西青木3丁目	934	1,907	1,028	879	領家5丁目	107	225	135	90
西青木4丁目	598	1,297	686	611	大字赤井	923	2,727	1,426	1,301
西青木5丁目	914	2,089	1,142	947	大字東本郷	2,563	8,032	4,087	3,945
上青木西1丁目	1,277	2,742	1,553	1,189	大字蓮沼	119	325	163	162
上青木西2丁目	746	1,727	909	818	大字前野宿	247	798	409	389
上青木西3丁目	331	855	438	417	大字東貝塚	101	373	188	185
上青木西4丁目	858	2,198	1,168	1,030	大字大竹	350	1,115	568	547
上青木西5丁目	813	2,135	1,095	1,040	大字峯	1,956	6,248	3,175	3,073
上青木1丁目	1,046	2,785	1,401	1,384	大字新堀	1,120	3,563	1,836	1,727
上青木2丁目	1,069	3,012	1,560	1,452	大字榎松	1,361	4,406	2,305	2,101
上青木3丁目	701	1,879	960	919	赤井1丁目	440	1,276	673	603
上青木4丁目	690	1,931	967	964	赤井2丁目	91	301	145	156
上青木5丁目	350	968	512	456	赤井3丁目	171	532	268	264
上青木6丁目	654	1,795	922	873	赤井4丁目	504	1,621	839	782
南前川1丁目	353	933	452	481	江戸1丁目	190	475	261	214
南前川2丁目	729	1,933	989	944	江戸2丁目	100	308	158	150
前上町	747	1,957	1,032	925	江戸3丁目	226	664	361	303
前川1丁目	476	1,164	602	562	江戸袋1丁目	643	1,877	987	890
前川2丁目	955	2,590	1,320	1,270	江戸袋2丁目	42	55	42	13
前川3丁目	958	2,526	1,299	1,227	本蓮1丁目	198	621	331	290
前川4丁目	1,177	3,172	1,622	1,550	本蓮2丁目	170	529	290	239
朝日1丁目	1,402	3,783	1,870	1,913	本蓮3丁目	216	672	344	328
朝日2丁目	1,170	3,101	1,582	1,519	本蓮4丁目	46	100	59	41
朝日3丁目	960	2,575	1,261	1,314	東本郷1丁目	183	522	279	243
朝日4丁目	556	1,526	808	718	東本郷2丁目	277	851	419	432
朝日5丁目	648	1,748	898	850	大字安行領根岸	4,190	12,981	6,577	6,404
朝日6丁目	1,088	2,764	1,471	1,293	大字安行領在家	10	37	23	14
末広1丁目	923	2,424	1,235	1,189	大字道合	1,583	4,973	2,521	2,452
末広2丁目	849	2,234	1,155	1,079	大字神戸	634	2,140	1,078	1,062
末広3丁目	931	2,541	1,286	1,255	大字木曾呂	1,452	4,453	2,309	2,144
新井町	1,029	2,797	1,473	1,324	大字東内野	951	3,221	1,623	1,598
元郷1丁目	1,585	4,013	2,052	1,961	大字源左門新田	564	1,899	952	947
元郷2丁目	538	1,382	712	670	大字石神	1,223	4,104	2,096	2,008
元郷3丁目	744	2,074	1,088	986	大字赤芝新田	88	318	157	161
元郷4丁目	784	2,047	1,048	999	大字西新井宿	600	1,880	960	920
元郷5丁目	927	2,344	1,240	1,104	大字新井宿	672	2,071	1,061	1,010
元郷6丁目	474	1,167	636	531	大字赤山	816	2,682	1,347	1,335
弥平1丁目	623	1,637	878	759	在家町	525	1,563	798	765
弥平2丁目	523	1,372	703	669	北園町	1,203	3,369	1,751	1,618
弥平3丁目	240	617	354	263	柳根町	530	1,568	795	773
弥平4丁目	362	628	423	205	大字芝	6,243	16,991	8,621	8,370
東領家1丁目	639	1,556	811	745	大字伊刈	2,422	7,117	3,653	3,464
東領家2丁目	566	1,386	757	629	大字小谷場	1,896	4,598	2,494	2,104
東領家3丁目	560	1,625	869	756	芝中田1丁目	1,311	2,780	1,438	1,342

第1表

市町村別・町(丁)字別世帯数及び男女別人口

(合計)

2038 川口市 (4)	世帯数	総数	男	女	2038 川口市 (5)	世帯数	総数	男	女
芝中田2丁目	1,658	3,537	1,883	1,654	東川口6丁目	411	1,155	604	551
芝新町	1,388	2,792	1,427	1,365	北原台1丁目	500	1,410	745	665
芝下1丁目	372	866	469	397	北原台2丁目	346	1,112	566	546
芝下2丁目	919	2,426	1,259	1,167	北原台3丁目	267	849	444	405
芝1丁目	1,389	3,514	1,831	1,683	戸塚1丁目	210	575	290	285
芝2丁目	1,579	3,532	1,850	1,682	戸塚2丁目	509	1,133	625	508
芝3丁目	725	1,560	824	736	戸塚3丁目	470	1,261	656	605
芝4丁目	1,534	3,401	1,735	1,666	戸塚4丁目	220	684	350	334
芝5丁目	1,125	2,132	1,102	1,030	戸塚5丁目	227	718	361	357
芝樋ノ爪1丁目	1,346	2,837	1,476	1,361	戸塚6丁目	73	187	95	92
芝樋ノ爪2丁目	506	1,127	583	544	戸塚駅前	532	1,640	830	810
芝富士1丁目	1,609	4,155	2,129	2,026	戸塚境町	572	2,043	1,030	1,013
芝富士2丁目	896	2,423	1,277	1,146	戸塚東1丁目	861	2,234	1,183	1,051
芝園町	2,673	5,861	2,899	2,962	戸塚東2丁目	799	2,261	1,197	1,064
芝塚原1丁目	448	1,101	566	535	戸塚東3丁目	752	2,162	1,121	1,041
芝塚原2丁目	423	1,142	581	561	戸塚東4丁目	440	1,394	728	666
芝西1丁目	747	1,941	997	944	差間1丁目	230	691	370	321
芝西2丁目	662	1,878	935	943	差間2丁目	385	1,222	604	618
柳崎1丁目	910	2,618	1,340	1,278	差間3丁目	348	1,128	579	549
柳崎2丁目	486	1,406	726	680					
柳崎3丁目	566	1,735	867	868					
柳崎4丁目	475	1,321	682	639					
柳崎5丁目	734	2,072	1,069	1,003					
大字安行原	1,915	6,449	3,322	3,127					
大字安行領家	485	1,656	852	804					
大字安行慈林	1,681	5,413	2,759	2,654					
大字安行	548	1,959	989	970					
大字安行吉岡	793	2,593	1,276	1,317					
大字安行藤八	810	2,896	1,470	1,426					
大字安行吉蔵	473	1,524	787	737					
大字安行北谷	631	1,943	997	946					
大字安行小山	84	249	121	128					
大字安行西立野	93	300	153	147					
安行出羽1丁目	132	368	191	177					
安行出羽2丁目	172	572	293	279					
安行出羽3丁目	148	479	238	241					
安行出羽4丁目	194	623	313	310					
安行出羽5丁目	140	433	224	209					
大字戸塚	413	1,512	764	748					
大字西立野	645	2,136	1,084	1,052					
大字長蔵新田	363	1,201	614	587					
大字久佐工門新田	161	558	288	270					
大字藤兵工新田	328	1,155	601	554					
大字行衛	63	195	96	99					
大字差間	519	1,778	907	871					
東川口1丁目	225	675	351	324					
東川口2丁目	564	1,376	721	655					
東川口3丁目	302	777	403	374					
東川口4丁目	804	2,134	1,103	1,031					
東川口5丁目	646	1,805	948	857					

第1表

市町村別・町(丁)字別世帯数及び男女別人口

(合計)

2046 浦和市 (1)	世帯数	総数	男	女	2046 浦和市 (2)	世帯数	総数	男	女
総数	166,331	443,515	225,291	218,224	木崎5丁目	557	1,693	836	857
岸町1丁目	590	1,409	703	706	領家1丁目	528	1,377	710	667
岸町2丁目	542	1,406	688	718	領家2丁目	497	1,152	603	549
岸町3丁目	448	1,119	572	547	領家3丁目	650	1,728	885	843
岸町4丁目	781	1,833	892	941	領家4丁目	639	1,631	838	793
岸町5丁目	416	1,069	533	536	領家5丁目	410	959	489	470
岸町6丁目	475	1,281	628	653	領家6丁目	850	2,097	985	1,112
岸町7丁目	370	911	457	454	領家7丁目	1,038	2,790	1,415	1,375
東岸町	1,020	2,542	1,240	1,302	瀬ヶ崎1丁目	581	1,636	822	814
高砂1丁目	138	340	161	179	瀬ヶ崎2丁目	612	1,829	942	887
高砂2丁目	156	377	180	197	瀬ヶ崎3丁目	376	1,117	519	598
高砂3丁目	231	616	312	304	瀬ヶ崎4丁目	650	1,904	933	971
高砂4丁目	400	999	498	501	瀬ヶ崎5丁目	626	1,992	987	1,005
東高砂町	839	1,841	935	906	駒場1丁目	514	1,340	696	644
仲町1丁目	291	651	313	338	駒場2丁目	90	211	98	113
仲町2丁目	482	1,092	572	520	大原1丁目	286	889	449	440
仲町3丁目	285	698	319	379	大原2丁目	179	555	261	294
仲町4丁目	598	1,592	774	818	大原3丁目	6	14	9	5
東仲町	1,116	2,436	1,206	1,230	大原4丁目	6	6	5	1
常盤1丁目	475	1,045	527	518	大原5丁目	1	5	4	1
常盤2丁目	429	1,090	512	578	大原6丁目	115	320	166	154
常盤3丁目	880	1,935	945	990	大原7丁目	218	584	281	303
常盤4丁目	397	983	476	507	前地1丁目	335	765	378	387
常盤5丁目	515	1,357	661	696	前地2丁目	454	1,019	524	495
常盤6丁目	374	1,045	506	539	前地3丁目	558	1,529	739	790
常盤7丁目	405	1,121	539	582	本太1丁目	1,309	3,213	1,613	1,600
常盤8丁目	405	1,188	612	576	本太2丁目	971	2,353	1,171	1,182
常盤9丁目	1,086	2,194	1,146	1,048	本太3丁目	791	1,964	967	997
常盤10丁目	1,013	3,067	1,589	1,478	本太4丁目	546	1,548	765	783
北浦和1丁目	692	1,620	783	837	本太5丁目	819	2,184	1,086	1,098
北浦和2丁目	979	2,297	1,110	1,187	元町1丁目	1,019	2,506	1,237	1,269
北浦和3丁目	913	2,240	1,100	1,140	元町2丁目	1,137	2,749	1,340	1,409
北浦和4丁目	158	402	197	205	元町3丁目	746	1,802	876	926
北浦和5丁目	1,450	3,880	1,940	1,940	大谷場1丁目	763	1,759	908	851
針ヶ谷1丁目	688	1,770	893	877	大谷場2丁目	691	1,606	860	746
針ヶ谷2丁目	795	1,648	796	852	南浦和1丁目	1,157	2,625	1,281	1,344
針ヶ谷3丁目	619	1,431	754	677	南浦和2丁目	1,582	3,507	1,830	1,677
針ヶ谷4丁目	1,202	3,507	1,683	1,824	南浦和3丁目	2,807	6,347	3,186	3,161
上木崎1丁目	454	1,144	576	568	南浦和4丁目	120	241	140	101
上木崎2丁目	648	1,487	776	711	大字太田窪	2,833	7,876	3,976	3,900
上木崎3丁目	677	2,218	1,110	1,108	太田窪1丁目	1,181	3,068	1,536	1,532
上木崎4丁目	683	1,661	861	800	太田窪2丁目	925	2,356	1,179	1,177
上木崎5丁目	226	633	313	320	太田窪3丁目	737	1,907	948	959
上木崎6丁目	929	2,342	1,190	1,152	太田窪4丁目	818	1,861	1,051	810
上木崎7丁目	351	1,052	514	538	太田窪5丁目	1,351	3,311	1,682	1,629
上木崎8丁目	213	624	316	308	大字大谷口	4,491	13,607	6,772	6,835
木崎1丁目	433	1,242	625	617	大字大谷口尾間水分	68	203	108	95
木崎2丁目	570	1,620	831	789	大字門正寺	427	1,321	671	650
木崎3丁目	186	550	276	274	大字広ヶ谷戸	746	2,258	1,131	1,127
木崎4丁目	398	1,218	624	594	原山1丁目	909	2,507	1,230	1,277

第1表

市町村別・町(丁)字別世帯数及び男女別人口

(合計)

2046 浦和市 (3)	世帯数	総数	男	女	2046 浦和市 (4)	世帯数	総数	男	女
原山2丁目	1,477	4,360	2,159	2,201	西堀4丁目	550	1,658	836	822
原山3丁目	886	2,050	973	1,077	西堀5丁目	415	1,189	620	569
原山4丁目	896	2,722	1,366	1,356	西堀6丁目	516	1,322	692	630
大字中尾	3,854	11,798	5,901	5,897	西堀7丁目	541	1,448	740	708
大字大間木	3,366	9,655	4,881	4,774	西堀8丁目	399	1,142	599	543
大字大牧	2,996	8,722	4,396	4,326	西堀9丁目	534	1,350	697	653
大字下山口新田	110	390	198	192	西堀10丁目	269	744	389	355
大字井沼方	1,419	4,003	2,116	1,887	大字関	2	2	2	-
大字三室	5,436	16,285	8,121	8,164	関1丁目	156	395	205	190
道祖土1丁目	382	1,094	569	525	関2丁目	120	334	184	150
道祖土2丁目	261	783	373	410	大字鹿手袋	6	7	7	-
道祖土3丁目	158	493	245	248	鹿手袋1丁目	387	1,014	512	502
道祖土4丁目	260	853	421	432	鹿手袋2丁目	324	792	418	374
白幡1丁目	387	979	529	450	鹿手袋3丁目	640	1,606	845	761
白幡2丁目	395	988	484	504	鹿手袋4丁目	660	1,512	780	732
白幡3丁目	1,109	2,997	1,513	1,484	鹿手袋5丁目	579	1,445	781	664
白幡4丁目	1,482	3,789	1,924	1,865	鹿手袋6丁目	565	1,387	723	664
白幡5丁目	313	730	370	360	鹿手袋7丁目	475	1,252	633	619
白幡6丁目	630	1,663	861	802	大字田島	13	14	12	2
辻1丁目	970	2,673	1,408	1,265	田島1丁目	453	1,220	595	625
辻2丁目	783	2,119	1,084	1,035	田島2丁目	363	948	498	450
辻3丁目	659	1,901	948	953	田島3丁目	510	1,414	718	696
辻4丁目	712	1,842	966	876	田島4丁目	801	2,090	1,089	1,001
辻5丁目	488	1,324	649	675	田島5丁目	464	898	512	386
辻6丁目	177	543	270	273	田島6丁目	1,875	5,227	2,564	2,663
辻7丁目	764	1,841	957	884	田島7丁目	125	325	185	140
辻8丁目	973	2,512	1,326	1,186	田島8丁目	362	788	461	327
文蔵1丁目	564	1,225	654	571	田島9丁目	167	473	239	234
文蔵2丁目	1,203	2,555	1,354	1,201	田島10丁目	109	263	157	106
文蔵3丁目	1,988	4,235	2,392	1,843	新開1丁目	375	1,065	556	509
文蔵4丁目	993	2,361	1,255	1,106	新開2丁目	214	644	333	311
文蔵5丁目	1,154	2,941	1,618	1,323	新開3丁目	10	11	10	1
大字別所	3	6	2	4	新開4丁目	2	4	2	2
別所1丁目	438	1,176	592	584	大字道場	13	47	24	23
別所2丁目	1,006	2,776	1,363	1,413	道場1丁目	222	655	324	331
別所3丁目	748	1,994	986	1,008	道場2丁目	367	1,056	549	507
別所4丁目	234	639	319	320	道場3丁目	308	871	464	407
別所5丁目	482	1,198	619	579	大字町谷	2	2	2	-
別所6丁目	470	1,182	609	573	町谷1丁目	265	756	396	360
別所7丁目	427	1,040	554	486	町谷2丁目	272	875	435	440
根岸1丁目	629	1,555	785	770	町谷3丁目	547	1,475	796	679
根岸2丁目	462	1,093	571	522	町谷4丁目	317	843	435	408
根岸3丁目	767	1,905	962	943	大字南元宿	3	3	3	-
根岸4丁目	444	1,133	571	562	南元宿1丁目	386	1,062	513	549
根岸5丁目	1,079	2,941	1,479	1,462	南元宿2丁目	732	2,017	1,013	1,004
沼影1丁目	819	1,683	920	763	中島1丁目	569	1,467	764	703
沼影2丁目	340	1,006	518	488	中島2丁目	239	588	329	259
西堀1丁目	307	737	383	354	中島3丁目	116	341	179	162
西堀2丁目	769	1,717	996	721	中島4丁目	172	558	274	284
西堀3丁目	613	1,572	832	740	栄和1丁目	396	958	531	427

—23—

第1表

市町村別・町(丁)字別世帯数及び男女別人口

(合計)

2046 浦和市 (5)	世帯数	総数	男	女	2046 浦和市 (6)	世帯数	総数	男	女
栄和2丁目	665	1,865	938	927	大東2丁目	579	1,710	834	876
栄和3丁目	494	1,275	648	627	大東3丁目	515	1,558	770	788
栄和4丁目	431	1,225	616	609	四谷1丁目	451	1,169	633	536
栄和5丁目	473	1,138	606	532	四谷2丁目	350	994	502	492
栄和6丁目	336	913	483	430	四谷3丁目	460	1,203	624	579
山久保1丁目	198	543	281	262	大字三浦	1	3	2	1
山久保2丁目	143	394	194	200	大字見沼	6	20	11	9
大字上大久保	1,740	4,544	2,264	2,280	大字三崎	3	13	7	6
大字下大久保	1,830	3,815	2,161	1,654	南本町1丁目	165	429	217	212
大字大久保領家	2,232	6,300	3,177	3,123	南本町2丁目	493	1,135	574	561
大字神田	1,575	4,470	2,306	2,164	神明1丁目	828	1,940	986	954
大字白銀	2,431	7,616	3,892	3,724	神明2丁目	707	1,734	855	879
大字在家	133	440	222	218	山崎1丁目	238	712	356	356
大字宿	190	559	291	268	皇山町	690	1,806	896	910
大字五関	620	1,831	954	877	桜田1丁目	372	1,062	540	522
大字塚本	532	1,729	897	832	桜田2丁目	632	1,509	778	731
松本1丁目	674	1,868	997	871	桜田3丁目	101	322	160	162
松本2丁目	461	1,270	647	623	東大門1丁目	51	147	72	75
松本3丁目	315	988	506	482	東大門2丁目	195	515	258	257
松本4丁目	339	997	545	452	東大門3丁目	224	642	333	309
曲本1丁目	458	1,178	611	567					
曲本2丁目	609	1,758	906	852					
曲本3丁目	442	1,252	631	621					
曲本4丁目	424	1,041	559	482					
曲本5丁目	286	663	369	294					
内谷1丁目	210	610	300	310					
内谷2丁目	294	823	427	396					
内谷3丁目	453	1,312	678	634					
内谷4丁目	352	1,005	511	494					
内谷5丁目	605	1,727	907	820					
内谷6丁目	632	1,348	688	660					
内谷7丁目	377	1,166	577	589					
大字大崎	271	998	523	475					
大字南部領辻	175	700	343	357					
大字中野田	128	480	256	224					
大字上野田	322	857	486	371					
大字高畑	55	261	132	129					
大字代山	187	649	333	316					
大字寺山	163	377	181	196					
大字大門	1,461	4,707	2,350	2,357					
大字北原	21	97	47	50					
大字間宮	279	956	489	467					
大字下野田	57	253	126	127					
大字玄蕃新田	53	217	112	105					
宮本1丁目	204	684	346	338					
宮本2丁目	322	1,099	550	549					
芝原1丁目	155	475	241	234					
芝原2丁目	110	368	174	194					
芝原3丁目	346	1,134	577	557					
大東1丁目	677	1,937	979	958					

—24—

第1表

市町村別・町(丁)字別世帯数及び男女別人口

(合計)

2054 大宮市 (1)	世帯数	総数	男	女	2054 大宮市 (2)	世帯数	総数	男	女
総数	150,265	424,289	214,000	210,289	大字上	1	1	1	-
北袋町1丁目	1,056	3,058	1,562	1,496	日進町1丁目	4,055	11,623	6,066	5,557
北袋町2丁目	1,093	2,845	1,438	1,407	日進町2丁目	4,881	13,469	6,781	6,688
吉敷町1丁目	128	329	164	165	日進町3丁目	1,704	4,475	2,292	2,183
吉敷町2丁目	310	807	393	414	榑引町1丁目	2,163	5,982	2,974	3,008
吉敷町3丁目	536	1,293	644	649	榑引町2丁目	1,398	3,874	1,936	1,938
吉敷町4丁目	424	1,175	595	580	宮前町	742	2,320	1,185	1,135
浅間町1丁目	398	998	462	536	三橋1丁目	2,923	8,353	4,183	4,170
浅間町2丁目	608	1,569	776	793	三橋2丁目	1,830	5,046	2,572	2,474
天沼町1丁目	1,845	4,812	2,398	2,414	三橋3丁目	675	1,798	919	879
天沼町2丁目	1,838	4,839	2,421	2,418	三橋4丁目	1,697	4,828	2,517	2,311
堀の内町1丁目	1,745	4,903	2,428	2,475	三橋5丁目	872	2,472	1,245	1,227
堀の内町2丁目	712	1,817	907	910	三橋6丁目	1,914	5,998	3,032	2,966
堀の内町3丁目	719	1,892	941	951	上小町	3,390	8,805	4,423	4,382
寿能町1丁目	562	1,363	704	659	宮原町1丁目	1,557	4,186	2,194	1,992
寿能町2丁目	1,344	3,993	1,989	2,004	宮原町2丁目	1,745	4,193	2,187	2,006
高鼻町1丁目	653	1,724	816	908	宮原町3丁目	1,234	3,135	1,621	1,514
高鼻町2丁目	543	1,482	727	755	宮原町4丁目	1,858	4,856	2,491	2,365
高鼻町3丁目	259	695	316	379	吉野町1丁目	1,962	4,878	2,631	2,247
高鼻町4丁目	3	9	4	5	吉野町2丁目	1,127	3,227	1,641	1,586
土手町1丁目	861	1,986	1,012	974	別所町	1,476	4,525	2,323	2,202
土手町2丁目	235	647	312	335	奈良町	2,694	7,605	3,961	3,644
土手町3丁目	587	1,345	689	656	植竹町1丁目	1,829	4,755	2,396	2,359
宮町1丁目	89	229	113	116	植竹町2丁目	809	2,279	1,055	1,224
宮町2丁目	152	366	173	193	盆裁町	1,421	3,888	1,905	1,983
宮町3丁目	305	722	348	374	土呂町	159	380	186	194
宮町4丁目	299	547	256	291	土呂町1丁目	1,636	4,086	2,134	1,952
宮町5丁目	274	553	270	283	土呂町2丁目	1,298	3,325	1,658	1,667
大門町1丁目	79	169	70	99	今羽町	801	2,607	1,313	1,294
大門町2丁目	68	173	83	90	本郷町	2,878	7,989	4,000	3,989
大門町3丁目	244	588	299	289	大字大和田	132	379	198	181
仲町1丁目	76	158	81	77	大和田町1丁目	2,548	6,840	3,392	3,448
仲町2丁目	58	145	71	74	大和田町2丁目	2,173	6,033	3,055	2,978
仲町3丁目	186	421	216	205	大字砂	1,250	3,297	1,683	1,614
下町1丁目	124	300	140	160	大字堀崎	491	1,450	740	710
下町2丁目	90	208	105	103	堀崎町	2,072	6,334	3,160	3,174
下町3丁目	99	293	142	151	大字島	72	195	104	91
東町1丁目	551	1,303	622	681	島町	1,458	4,784	2,394	2,390
東町2丁目	544	1,420	682	738	東大宮1丁目	587	1,497	772	725
桜木町1丁目	326	841	420	421	東大宮2丁目	958	2,266	1,165	1,101
桜木町2丁目	600	1,462	767	695	東大宮3丁目	1,057	3,206	1,574	1,632
桜木町3丁目	286	752	381	371	東大宮4丁目	1,574	3,772	1,959	1,813
桜木町4丁目	1,904	4,769	2,405	2,364	東大宮5丁目	992	2,241	1,164	1,077
錦町	1	3	2	1	東大宮6丁目	1,345	3,131	1,665	1,466
大成町1丁目	1,480	3,612	1,866	1,746	大字指扇	4,454	13,893	7,046	6,847
大成町2丁目	1,102	2,774	1,405	1,369	大字指扇領別所	1,065	3,275	1,633	1,642
大成町3丁目	1,380	3,685	1,867	1,818	大字宝来	1,035	3,173	1,595	1,578
大成町4丁目	1,604	4,410	2,262	2,148	大字峰岸	273	783	361	422
東大成町1丁目	1,791	4,379	2,187	2,192	大字指扇領辻	159	530	256	274
東大成町2丁目	1,476	4,026	2,087	1,939	大字中釘	539	1,712	857	855

第1表

市町村別・町(丁)字別世帯数及び男女別人口

(合計)

2054 大宮市 (3)	世帯数	総数	男	女	2054 大宮市 (4)	世帯数	総数	男	女
大字高木	1,042	3,100	1,613	1,487	大字風渡野	1,362	3,882	1,938	1,944
大字清河寺	642	1,905	931	974	大字東門前	1,182	3,630	1,834	1,796
大字内野本郷	1,378	4,283	2,162	2,121	大字東宮下	1,051	3,256	1,617	1,639
大字西新井	232	783	379	404	東宮下1丁目	56	182	87	95
大字平方領々家	75	181	92	89	東宮下2丁目	118	386	206	180
大字西遊馬	1,327	4,014	2,021	1,993	東宮下3丁目	34	131	61	70
大字土屋	1,022	3,143	1,553	1,590	大字新堤	1,364	3,917	1,947	1,970
大字二ッ宮	750	2,570	1,290	1,280	大字深作	861	2,592	1,354	1,238
大字飯田新田	450	1,381	660	721	深作1丁目	252	757	398	359
大字塚本	12	50	26	24	深作2丁目	135	450	236	214
大字植田谷本村新田	5	21	9	12	深作3丁目	293	931	467	464
湯木町1丁目	23	89	43	46	深作4丁目	50	167	88	79
湯木町2丁目	22	74	42	32	春野1丁目	998	3,135	1,544	1,591
塚本町1丁目	18	74	35	39	春野2丁目	164	566	280	286
塚本町2丁目	42	160	81	79	大字丸ヶ崎	262	889	455	434
塚本町3丁目	45	186	97	89	丸ヶ崎町	832	2,148	1,147	1,001
ブラザ	1,347	4,420	2,136	2,284	大字宮ヶ谷塔	56	189	89	100
大字島根	350	1,142	564	578	宮ヶ谷塔1丁目	36	130	66	64
大字三条町	151	527	259	268	宮ヶ谷塔2丁目	2	10	4	6
大字植田谷本	1,082	3,332	1,626	1,706	宮ヶ谷塔3丁目	98	356	183	173
大字中野林	776	2,573	1,308	1,265	宮ヶ谷塔4丁目	36	113	57	56
大字飯田	344	1,082	560	522	大字小深作	1,875	5,687	2,850	2,837
大字水判土	464	1,466	726	740					
大字佐知川	1,823	5,632	2,824	2,808					
大字片柳	665	1,989	1,003	986					
片柳1丁目	151	514	257	257					
片柳2丁目	46	168	93	75					
片柳東	2	8	6	2					
大字山	185	630	309	321					
大字染谷	195	642	341	301					
染谷1丁目	52	193	90	103					
染谷2丁目	49	176	92	84					
染谷3丁目	183	660	327	333					
大字東新井	1,445	4,730	2,313	2,417					
大字笹丸	112	361	181	180					
大字御蔵	1,949	6,107	3,058	3,049					
大字南中野	1,546	4,440	2,216	2,224					
大字南中丸	2,379	7,068	3,500	3,568					
大字中川	2,095	6,435	3,159	3,276					
大字上山口新田	315	1,007	521	486					
大字西山村新田	26	70	36	34					
大字新右エ門新田	20	71	37	34					
大字加田屋新田	1	3	1	2					
加田屋1丁目	5	16	9	7					
加田屋2丁目	4	15	7	8					
大字西山新田	2	6	4	2					
大字見山	1	7	3	4					
大字藤子	211	808	405	403					
大字大谷	3,107	9,590	4,797	4,793					
大字蓮沼	2,370	7,245	3,677	3,568					



第1表

市町村別・町(丁)字別世帯数及び男女別人口

(合計)

2062 行田市 (1)					2062 行田市 (2)				
世帯数	総数	男	女	世帯数	総数	男	女		
総数	26,704	86,519	43,137	43,382	188	499	227	272	
忍一丁目	366	1,078	524	554	90	338	159	179	
忍二丁目	239	662	317	345	108	397	201	196	
天満	174	492	238	254	94	346	175	171	
城南	223	689	347	342	90	349	173	176	
本丸	405	1,234	582	652	348	1,160	594	566	
矢場一丁目	195	652	318	334	146	511	263	248	
矢場二丁目	238	777	391	386	85	317	162	155	
城西一丁目	198	557	277	280	721	2,653	1,325	1,328	
城西二丁目	260	769	389	380	312	1,124	568	556	
城西三丁目	335	1,032	528	504	293	1,022	513	509	
城西四丁目	173	545	269	276	464	1,600	758	842	
城西五丁目	84	292	140	152	187	734	368	366	
大字忍	15	51	22	29	242	967	477	490	
行田	398	1,328	616	712	110	424	209	215	
宮本	222	598	301	297	912	3,506	1,749	1,757	
中央	260	747	355	392	320	1,208	601	607	
旭町	280	852	401	451	197	664	341	323	
向町	436	1,331	622	709	61	219	107	112	
佐間一丁目	659	1,970	976	994	102	261	143	118	
佐間二丁目	421	1,298	675	623	559	1,436	749	687	
佐間三丁目	359	1,191	586	605	177	489	250	239	
緑町	204	592	295	297	602	1,948	999	949	
大字佐間	16	61	31	30	396	1,507	733	774	
駒形一丁目	292	869	436	433	379	1,376	707	669	
駒形二丁目	103	300	150	150	56	215	108	107	
持田一丁目	157	453	226	227	70	309	157	152	
持田二丁目	217	740	370	370	390	1,195	624	571	
持田三丁目	593	2,053	1,024	1,029	445	1,404	692	712	
持田四丁目	437	1,543	765	778	232	555	311	244	
持田五丁目	298	1,122	564	558	333	872	413	459	
大字持田	1,071	3,443	1,725	1,718	302	855	456	399	
大字前谷	202	740	374	366	308	902	469	433	
谷郷一丁目	598	1,959	992	967	390	1,150	589	561	
谷郷二丁目	205	696	337	359	287	832	422	410	
谷郷三丁目	417	1,398	687	711	367	1,163	583	580	
栄町	425	1,381	681	700	57	161	80	81	
大字斎条	395	1,441	712	729	129	441	208	233	
大字和田	185	756	379	377	116	391	193	198	
大字谷郷	271	940	459	481					
桜町一丁目	304	815	420	395					
桜町二丁目	457	1,338	659	679					
桜町三丁目	281	848	427	421					
富士見町一丁目	132	318	178	140					
富士見町二丁目	602	1,795	873	922					
長野一丁目	436	1,328	669	659					
長野二丁目	341	1,036	530	506					
長野三丁目	312	986	491	495					
長野四丁目	137	471	229	242					
大字長野	1,011	3,452	1,724	1,728					

第1表

市町村別・町(丁)字別世帯数及び男女別人口

(合計)

2071 秩父市 (1)					2089 所沢市 (1)				
世帯数	総数	男	女	世帯数	総数	男	女		
総数	19,553	61,815	30,440	31,375	111,528	314,615	159,426	155,189	
日野田町	882	2,505	1,206	1,299	並木2丁目	1,023	3,078	1,539	1,539
野坂町	764	2,058	1,020	1,038	並木3丁目	2,045	4,319	2,096	2,223
熊木町	593	1,729	813	916	並木4丁目	160	378	202	176
上町	1,149	3,377	1,639	1,738	並木5丁目	2	4	2	2
中町	328	966	470	496	並木6丁目	2	4	1	3
本町	124	351	159	192	並木7丁目	327	1,171	568	603
宮側町	191	563	269	294	並木8丁目	1,705	5,120	2,544	2,576
番場町	195	590	266	324	若松町	651	2,151	1,088	1,063
上野町	349	999	464	535	こぶし町	1,011	2,951	1,410	1,541
東町	276	771	366	405	北原町	637	1,828	920	908
道生町	313	822	385	437	中新井1丁目	717	2,131	1,101	1,030
中村町	1,129	3,443	1,700	1,743	中新井2丁目	772	2,305	1,148	1,157
近戸町	420	1,349	675	674	中新井3丁目	790	2,322	1,135	1,187
桜木町	527	1,363	635	728	中新井4丁目	580	1,815	895	920
金室町	234	772	373	399	中新井5丁目	702	2,303	1,148	1,155
永田町	282	876	436	440	大字中新井	35	114	54	60
柳田町	204	649	315	334	大字下新井	96	278	137	141
阿保町	204	651	323	328	日吉町	327	831	406	425
大畑町	290	876	437	439	東町	520	1,169	634	535
滝の上町	172	528	255	273	旭町	548	1,437	742	695
上宮地町	606	1,714	850	864	御幸町	522	1,168	596	572
中宮地町	651	1,933	951	982	寿町	602	1,543	780	763
下宮地町	263	809	402	407	元町	674	1,677	822	855
相生町	245	668	329	339	金山町	440	1,177	598	579
別所	148	535	266	269	有楽町	375	887	479	408
寺尾	1,043	3,379	1,645	1,734	北有楽町	517	1,357	692	665
蒔田	267	1,111	560	551	喜多町	510	1,108	562	546
田村	103	382	191	191	宮本町1丁目	590	1,476	767	709
大野原	1,930	6,573	3,278	3,295	宮本町2丁目	603	1,509	773	736
黒谷	840	2,985	1,479	1,506	西所沢1丁目	715	1,760	871	889
久那	375	1,349	689	660	西所沢2丁目	740	1,834	949	885
山田	1,068	3,810	1,915	1,895	くすのき台1丁目	198	466	250	216
栃谷	393	1,366	678	688	くすのき台2丁目	328	690	364	326
定峰	91	336	164	172	くすのき台3丁目	332	854	444	410
太田	203	823	413	410	星の宮1丁目	477	1,132	604	528
伊古田	67	292	149	143	星の宮2丁目	499	1,312	667	645
品沢	108	463	226	237	緑町1丁目	733	1,620	790	830
堀切	62	232	119	113	緑町2丁目	658	1,435	739	696
小柱	168	585	283	302	緑町3丁目	1,367	3,390	1,720	1,670
上影森	567	1,863	942	921	緑町4丁目	2,242	5,233	2,609	2,624
下影森	1,627	5,102	2,572	2,530	泉町	645	1,584	835	749
浦山	102	267	133	134	向陽町	1,056	2,932	1,486	1,446
					青葉台	922	2,556	1,265	1,291
					榎町	670	1,586	850	736
					けやき台1丁目	815	2,159	1,114	1,045
					けやき台2丁目	473	1,220	638	582
					弥生町	626	1,547	775	772
					美原町1丁目	528	1,269	670	599
					美原町2丁目	596	1,248	703	545

第 1 表

市町村別・町(丁)字別世帯数及び男女別人口

(合計)

2089 所沢市 (2)	世帯数	総数	男	女	2089 所沢市 (3)	世帯数	総数	男	女
美原町3丁目	507	1,289	674	615	大字本郷	440	1,343	666	677
美原町4丁目	230	561	316	245	大字日比田	131	538	263	275
美原町5丁目	266	583	290	293	大字亀ヶ谷	114	373	196	177
北所沢町	726	1,760	925	835	大字新郷	23	52	31	21
花園1丁目	324	909	442	467	大字南永井	419	1,305	702	603
花園2丁目	561	1,381	764	617	東所沢1丁目	748	1,904	1,021	883
花園3丁目	334	1,044	523	521	東所沢2丁目	1,194	3,286	1,738	1,548
花園4丁目	213	602	317	285	東所沢3丁目	1,002	2,688	1,457	1,231
松葉町	1,158	2,249	1,120	1,129	東所沢4丁目	202	544	282	262
西新井町	587	1,639	843	796	東所沢5丁目	460	1,072	576	496
東新井町	740	2,209	1,102	1,107	狭山ヶ丘1丁目	673	1,692	846	846
大字牛沼	1,248	4,034	2,005	2,029	狭山ヶ丘2丁目	934	2,639	1,338	1,301
大字松郷	1,202	3,638	1,821	1,817	若狭1丁目	608	1,845	928	917
大字上安松	4,674	13,200	6,779	6,421	若狭2丁目	432	1,031	426	605
大字下安松	3,694	11,261	5,667	5,594	若狭3丁目	709	2,121	1,048	1,073
東所沢和田1丁目	646	1,767	916	851	若狭4丁目	874	2,558	1,258	1,300
東所沢和田2丁目	613	1,472	811	661	東狭山ヶ丘1丁目	827	2,364	1,196	1,168
東所沢和田3丁目	386	1,082	574	508	東狭山ヶ丘2丁目	1,130	3,478	1,780	1,698
大字北秋津	3,299	9,040	4,521	4,519	東狭山ヶ丘3丁目	444	1,281	647	634
東住吉	482	1,051	539	512	東狭山ヶ丘4丁目	189	411	187	224
西住吉	357	830	419	411	東狭山ヶ丘5丁目	40	138	74	64
南住吉	906	2,184	1,098	1,086	東狭山ヶ丘6丁目	424	1,237	612	625
大字久米	3,270	9,173	4,673	4,500	西狭山ヶ丘1丁目	936	2,722	1,382	1,340
松が丘1丁目	373	1,271	631	640	西狭山ヶ丘2丁目	270	831	420	411
松が丘2丁目	281	915	461	454	和ヶ原1丁目	1,278	3,500	1,772	1,728
大字荒橋	2,398	7,341	3,672	3,669	和ヶ原2丁目	424	1,346	665	681
大字山口	8,418	25,790	12,929	12,861	和ヶ原3丁目	782	2,352	1,207	1,145
大字上山口	1,673	4,887	2,529	2,358	林1丁目	203	757	378	379
大字上新井	3,711	10,374	5,218	5,156	林2丁目	192	667	330	337
大字北野	4,724	14,638	7,507	7,131	林3丁目	1,199	3,960	2,014	1,946
小手指町1丁目	1,501	4,104	1,993	2,111	三ヶ島1丁目	296	1,072	552	520
小手指町2丁目	927	2,192	1,141	1,051	三ヶ島2丁目	163	525	270	255
小手指町3丁目	2,090	5,776	2,924	2,852	三ヶ島3丁目	226	842	434	408
小手指町4丁目	824	1,818	964	854	三ヶ島4丁目	309	963	486	477
大字中富	764	2,637	1,341	1,296	三ヶ島5丁目	494	1,662	851	811
中富南1丁目	106	339	152	187	糶谷	231	842	421	421
中富南2丁目	167	532	259	273	堀之内	156	609	318	291
中富南3丁目	229	710	366	344					
中富南4丁目	274	879	442	437					
大字下富	1,839	6,116	3,084	3,032					
大字神米金	572	1,882	970	912					
大字北岩岡	624	2,087	1,052	1,035					
北中1丁目	201	623	319	304					
北中2丁目	259	802	400	402					
北中3丁目	814	2,537	1,276	1,261					
北中4丁目	27	103	56	47					
岩岡町	249	794	394	400					
所沢新町	359	1,103	541	562					
大字坂之下	236	819	414	405					
大字城	186	600	298	302					

第 1 表

市町村別・町(丁)字別世帯数及び男女別人口

(合計)

2097 飯能市 (1)	世帯数	総数	男	女	2097 飯能市 (2)	世帯数	総数	男	女
総数	24,770	77,769	38,957	38,812	長沢	189	649	322	327
山手町	448	1,295	637	658	原市場	502	1,826	929	897
本町	425	1,212	583	629	下赤工	430	1,523	751	772
八幡町	433	1,272	612	660	上赤工	164	582	295	287
新町	461	1,200	604	596	赤沢	377	1,394	690	704
東町	400	1,040	506	534	唐竹	254	858	440	418
柳町	411	1,081	535	546	中藤下郷	369	1,292	653	639
仲町	671	1,782	808	974	中藤中郷	96	351	178	173
稲荷町	393	1,026	491	535	中藤上郷	138	402	216	186
南町	452	1,391	687	704	南	80	261	128	133
飯能	638	1,974	994	980	坂石町分	220	744	357	387
原町	157	472	234	238	坂石	177	617	298	319
久下	73	182	95	87	吾野	151	528	260	268
中山	864	2,822	1,405	1,417	上長沢	18	48	21	27
久須美	96	354	176	178	高山	17	42	21	21
小瀬戸	149	520	258	262	北川	150	498	247	251
大河原	242	838	416	422	坂元	57	206	100	106
小岩井	342	731	351	380	南川	197	644	336	308
永田	213	719	374	345					
栄町	251	719	364	355					
緑町	255	724	361	363					
下加治	121	448	225	223					
小久保	146	487	262	225					
宮沢	39	162	83	79					
平松	474	1,606	817	789					
川崎	62	231	117	114					
下川崎	60	243	124	119					
新光	111	388	187	201					
芦刈場	281	641	275	366					
双柳	3,357	10,443	5,299	5,144					
青木	449	1,484	739	745					
中居	214	700	362	338					
岩沢	2,137	6,711	3,416	3,295					
笠縫	1,089	3,554	1,810	1,744					
川寺	2,073	5,944	3,033	2,911					
阿須	224	683	363	320					
落合	155	580	296	284					
前ヶ貫	434	1,418	700	718					
矢風	859	2,790	1,409	1,381					
岩淵	470	1,635	830	805					
下畑	104	396	195	201					
上畑	85	311	158	153					
菊生	50	173	89	84					
下直竹	138	505	250	255					
上直竹下分	68	255	124	131					
上直竹上分	30	117	62	55					
白子	103	364	180	184					
平戸	196	630	296	334					
虎秀	121	459	229	230					
井上	160	592	294	298					

第1表

市町村別・町(丁)字別世帯数及び男女別人口

(合計)

2101 加須市 (1)	世帯数	総数	男	女	2101 加須市 (2)	世帯数	総数	男	女
総数	19,695	64,869	32,361	32,508	花崎北二丁目	810	2,524	1,250	1,274
中央一丁目	232	727	342	385	花崎北三丁目	141	433	213	220
中央二丁目	191	644	318	326	花崎北四丁目	226	809	393	416
本町	320	1,048	487	561	大字花崎	11	33	19	14
元町	221	604	289	315	大字水深	301	907	454	453
南町	920	2,879	1,444	1,435	大字北辻	108	384	200	184
富士見町	379	1,117	575	542	大字今鉢	46	208	103	105
東栄一丁目	498	1,401	707	694	大字割目	83	307	159	148
東栄二丁目	351	1,101	541	560	大字油井ヶ島	95	390	189	201
久下一丁目	416	1,324	659	665	大字常泉	64	254	127	127
久下二丁目	346	1,119	558	561	大字南小浜	37	168	85	83
久下三丁目	193	625	320	305	大字下高柳	183	738	368	370
久下四丁目	358	1,098	566	532	大字船越	92	341	163	178
久下五丁目	400	1,228	637	591	大字大室	113	428	197	231
久下六丁目	120	407	208	199	大字下樋遣川	259	1,063	518	545
大字久下	266	881	439	442	大字上樋遣川	206	799	417	382
不動岡一丁目	120	390	193	197	大字中樋遣川	150	608	311	297
不動岡二丁目	181	626	295	331	大字戸川	120	467	239	228
不動岡三丁目	273	961	493	468	大字町屋新田	84	353	162	191
大字不動岡	213	791	394	397	大字志多見	415	1,483	714	769
大字下谷	218	847	431	416	大字平永	160	632	306	326
大字岡古井	164	630	315	315	大字阿良川	193	757	367	390
大門町	431	1,276	633	643	大字串作	222	783	397	386
諏訪一丁目	275	821	416	405	大字大越	550	2,133	1,074	1,059
諏訪二丁目	121	346	173	173	大字外野	130	453	234	219
向川岸町	192	601	293	308					
睦町一丁目	162	504	256	248					
睦町二丁目	124	372	180	192					
浜町	70	225	115	110					
大字上三俣	223	745	378	367					
大字下三俣	262	875	418	457					
大字北小浜	420	1,457	726	731					
大字多門寺	169	648	326	322					
大字北篠崎	159	603	306	297					
土手一丁目	263	733	368	365					
土手二丁目	557	1,603	799	804					
愛宕一丁目	248	830	404	426					
愛宕二丁目	105	299	148	151					
大字礼羽	697	2,210	1,072	1,138					
大字馬内	576	1,921	946	975					
大字川口	741	2,478	1,265	1,213					
大字南大桑	334	1,273	643	630					
南篠崎一丁目	48	162	88	74					
南篠崎二丁目	214	548	297	251					
大字南篠崎	370	1,328	648	680					
花崎一丁目	417	1,137	568	569					
花崎二丁目	378	1,000	510	490					
花崎三丁目	314	927	484	443					
花崎四丁目	362	1,104	571	533					
花崎北一丁目	284	940	460	480					

第1表

市町村別・町(丁)字別世帯数及び男女別人口

(合計)

2119 本庄市 (1)	世帯数	総数	男	女	2119 本庄市 (2)	世帯数	総数	男	女
総数	20,365	60,818	29,984	30,834	台町	49	188	100	88
千代田1丁目	194	554	278	276	諏訪町	10	25	9	16
千代田2丁目	292	713	338	375	朝日町	639	1,520	777	743
千代田3丁目	89	272	133	139	本町	28	82	43	39
千代田4丁目	88	268	123	145	駅南1丁目	280	760	357	403
若泉1丁目	353	1,012	510	502	駅南2丁目	357	916	453	463
若泉2丁目	240	725	341	384	けや木1丁目	303	783	415	368
若泉3丁目	287	898	455	443	けや木2丁目	99	294	153	141
中央1丁目	191	540	252	288	けや木3丁目	237	610	315	295
中央2丁目	140	388	183	205	見福1丁目	359	1,029	526	503
中央3丁目	97	289	129	160	見福2丁目	310	866	439	427
銀座1丁目	252	645	296	349	見福3丁目	111	312	146	166
銀座2丁目	321	791	372	419	見福4丁目	74	227	116	111
銀座3丁目	184	499	239	260	見福5丁目	105	291	148	143
本庄1丁目	184	448	199	249	緑1丁目	131	325	164	161
本庄2丁目	239	633	291	342	緑2丁目	83	260	126	134
本庄3丁目	388	1,083	526	557	緑3丁目	100	318	155	163
本庄4丁目	191	600	299	301	鶴森	53	217	110	107
東台1丁目	465	1,293	612	681	傍示堂	127	500	253	247
東台2丁目	347	1,002	490	512	牧西	244	909	447	462
東台3丁目	177	538	270	268	小和瀬	236	673	312	361
東台4丁目	180	426	209	217	宮戸	106	476	227	249
東台5丁目	106	331	171	171	堀田	139	552	269	283
日の出1丁目	315	852	435	417	滝瀬	71	304	158	146
日の出2丁目	408	1,247	616	631	仁手	195	685	352	333
日の出3丁目	327	956	482	474	下仁手	39	153	77	76
日の出4丁目	379	1,201	606	595	久々字	121	467	236	231
南1丁目	121	314	156	158	田中	152	498	256	242
南2丁目	239	620	293	327	上仁手	55	180	87	93
前原1丁目	400	1,071	510	561	都島	69	228	117	111
前原2丁目	325	883	439	444	山王堂	159	545	282	263
柏1丁目	398	1,058	535	523	沼和田	238	939	455	484
柏2丁目	148	464	217	247	小島	8	28	15	13
栄1丁目	193	545	281	264	小島(万年寺)	299	1,018	503	515
栄2丁目	474	1,426	708	718	下野堂	322	1,019	494	525
栄3丁目	174	519	248	271	杉山	25	66	30	36
小島南1丁目	246	689	353	336	新井	47	204	107	97
小島南2丁目	188	558	285	273	新井(三友)	54	212	105	107
小島南3丁目	442	1,257	651	606	北堀(本田)	98	395	205	190
小島南4丁目	1	1	1	-	北堀(新田原)	90	324	159	165
小島1丁目	558	1,644	791	853	北堀(久下塚)	57	220	109	111
小島2丁目	336	1,073	519	554	北堀(笠ヶ谷戸)	11	34	17	17
小島3丁目	216	659	329	330	北堀(住宅団地)	456	1,539	774	765
小島4丁目	129	457	215	242	栗崎	180	542	251	291
小島5丁目	214	415	174	241	西五十子	246	823	414	409
小島6丁目	193	517	251	266	東五十子	115	475	241	234
寿1丁目	127	385	195	190	東富田	57	240	113	127
寿2丁目	295	868	450	418	西富田	503	1,685	829	856
寿3丁目	109	337	162	175	四方田	183	591	282	309
照若町	5	19	11	8	今井(東今井)	170	586	293	293

第1表

市町村別・町(丁)字別世帯数及び男女別人口

(合計)

2119 本庄市 (3)	世帯数	総数	男	女	2127 東松山市 (1)	世帯数	総数	男	女
今井(西今井)	169	595	288	307	総数	29,474	90,611	46,070	44,541
共栄	31	107	57	50	本町1丁目	196	600	293	307
					本町2丁目	326	904	453	451
					神明町1丁目	382	1,117	552	565
					神明町2丁目	567	1,354	717	637
					箭弓町1丁目	308	789	392	397
					箭弓町2丁目	593	1,398	731	667
					箭弓町3丁目	323	880	411	469
					材木町	440	1,209	588	621
					松葉町1丁目	299	907	434	473
					松葉町2丁目	532	1,572	781	791
					松葉町3丁目	620	1,621	886	735
					松葉町4丁目	532	1,451	737	714
					日吉町	531	1,309	719	590
					加美町	475	1,420	737	683
					松本町1丁目	345	1,095	537	558
					松本町2丁目	286	788	399	389
					松山	889	2,842	1,417	1,425
					東平	1,711	5,659	2,817	2,842
					野田	482	1,613	806	807
					松山町1丁目	464	1,385	665	720
					松山町2丁目	415	1,346	691	655
					松山町3丁目	301	927	455	472
					市ノ川	354	1,124	586	538
					御茶山町	402	1,122	574	548
					六反町	253	643	331	312
					六軒町	458	1,108	617	491
					五領町	902	2,936	1,483	1,453
					新宿町	448	1,181	625	556
					山崎町	290	849	428	421
					沢口町	372	1,057	540	517
					殿山町	593	2,097	1,007	1,090
					小松原町	212	550	288	262
					大谷	946	3,446	1,747	1,699
					岡	293	1,031	513	518
					下唐子	423	1,531	776	755
					石橋	1,233	4,354	2,176	2,178
					葛袋	98	389	196	193
					神戸	193	797	398	399
					上唐子	594	2,005	1,003	1,002
					新郷	85	299	146	153
					高坂	734	2,058	1,064	994
					早俣	74	298	139	159
					正代	206	776	391	385
					宮鼻	161	553	279	274
					毛塚	290	911	479	432
					田木	148	592	299	293
					岩殿	365	1,272	718	554
					西本宿	517	1,620	827	793
					元宿1丁目	524	1,057	592	465

第1表

市町村別・町(丁)字別世帯数及び男女別人口

(合計)

2127 東松山市 (2)	世帯数	総数	男	女	2135 岩槻市 (1)	世帯数	総数	男	女
元宿2丁目	625	1,284	721	563	総数	35,532	110,021	55,802	54,219
大黒部	32	91	51	40	大字岩槻	1,810	5,155	2,611	2,544
桜山台	464	1,664	830	834	本丸1丁目	556	1,746	857	889
白山台	319	1,118	554	564	本丸2丁目	312	1,051	529	522
旗立台	301	1,096	551	545	本丸3丁目	426	1,388	689	699
松風台	719	2,531	1,270	1,261	本丸4丁目	304	1,128	567	561
美土里町	637	1,643	908	735	太田1丁目	277	876	437	439
和泉町	550	1,495	767	728	太田2丁目	247	791	394	397
幸町	693	1,754	895	859	太田3丁目	45	140	72	68
上野本	508	1,833	920	913	城町1丁目	273	841	404	437
下青島	161	623	304	319	城町2丁目	217	682	364	318
上押垂	36	153	81	72	府内1丁目	141	425	211	214
下押垂	55	195	98	97	府内2丁目	453	1,533	791	742
今泉	147	554	283	271	府内3丁目	46	53	50	3
古凍	310	1,183	585	598	府内4丁目	104	367	185	182
柏崎	368	1,255	617	638	城南1丁目	328	1,059	540	519
若松町1丁目	333	1,044	528	516	城南2丁目	217	666	332	334
若松町2丁目	586	1,613	845	768	城南3丁目	186	605	318	287
下野本	445	1,640	822	818	城南4丁目	340	952	506	446
					城南5丁目	313	989	533	456
					並木1丁目	690	2,097	1,062	1,035
					並木2丁目	450	1,509	783	726
					本町1丁目	315	888	453	435
					本町2丁目	434	1,144	519	625
					本町3丁目	254	768	384	384
					本町4丁目	373	1,148	555	593
					本町5丁目	310	895	453	442
					本町6丁目	280	827	399	428
					仲町1丁目	519	1,608	806	802
					仲町2丁目	430	1,247	597	650
					東町1丁目	481	1,484	748	736
					東町2丁目	305	870	445	425
					西町1丁目	353	941	480	461
					西町2丁目	188	519	263	256
					西町3丁目	379	1,017	510	507
					西町4丁目	568	1,605	829	776
					西町5丁目	583	1,586	779	807
					愛宕町	420	1,159	581	578
					日の出町	528	1,538	786	752
					美幸町	536	1,547	758	789
					宮町1丁目	281	837	421	416
					宮町2丁目	741	2,387	1,202	1,185
					大字南平野	259	901	457	444
					大字長宮	185	646	332	314
					大字大野島	88	370	196	174
					大字増長	91	366	176	190
					大字大口	102	433	204	229
					大字大谷	81	315	162	153
					大字大戸	203	696	362	334
					大字新方須賀	77	316	165	151



第1表

市町村別・町(丁)字別世帯数及び男女別人口

(合計)

2135 岩槻市 (2)	世帯数	総数	男	女	2135 岩槻市 (3)	世帯数	総数	男	女
大字大森	33	147	78	69	上里1丁目	227	700	355	345
大字加倉	120	279	150	129	上里2丁目	216	648	331	317
大字横根	148	543	290	253	諏訪1丁目	205	571	289	282
大字真福寺	82	315	159	156	諏訪2丁目	132	414	207	207
大字柏崎	235	801	422	379	諏訪3丁目	1,233	3,508	1,667	1,841
大字浮谷	401	1,347	709	638	諏訪4丁目	420	1,230	599	631
大字谷下	50	178	91	87	諏訪5丁目	158	483	246	237
加倉1丁目	530	1,441	742	699	東岩槻1丁目	195	517	265	252
加倉2丁目	334	1,055	514	541	東岩槻2丁目	149	340	161	179
加倉3丁目	32	85	45	40	東岩槻3丁目	211	583	292	291
加倉4丁目	438	1,376	699	677	東岩槻4丁目	615	1,576	793	783
加倉5丁目	392	1,248	639	609	東岩槻5丁目	358	951	500	451
原町	296	899	472	427	東岩槻6丁目	230	597	305	292
大字飯塚	600	1,839	971	868					
大字黒谷	616	2,074	1,062	1,012					
大字笹久保	322	1,052	518	534					
大字笹久保新田	186	645	344	301					
大字南下新井	371	1,306	654	652					
大字村園	85	315	176	139					
大字尾ヶ崎	210	821	426	395					
大字尾ヶ崎新田	51	216	107	109					
大字釣上	236	892	450	442					
大字釣上新田	463	1,556	787	769					
大字野孫	74	325	172	153					
大字高曾根	145	573	288	285					
大字末田	581	1,906	994	912					
大字慈恩寺	339	1,178	600	578					
大字小溝	1,200	3,991	2,038	1,953					
大字徳力	775	2,402	1,225	1,177					
大字表慈恩寺	510	1,740	886	854					
大字南辻	102	329	159	170					
大字上野	182	620	313	307					
大字古ヶ場	196	635	323	312					
大字相野原	52	179	86	93					
大字裏慈恩寺	708	2,197	1,146	1,051					
大字鹿室	676	1,649	907	742					
上野1丁目	279	915	490	425					
上野2丁目	79	216	114	102					
上野3丁目	42	119	63	56					
上野4丁目	15	58	29	29					
上野5丁目	2	2	2	-					
上野6丁目	53	169	90	79					
古ヶ場1丁目	10	18	11	7					
古ヶ場2丁目	15	43	25	18					
大字掛	299	1,047	541	506					
大字金重	377	1,258	620	638					
大字本宿	199	715	356	359					
大字箕輪	89	320	160	160					
大字平林寺	496	1,635	831	804					
大字馬込	358	1,123	561	562					

第1表

市町村別・町(丁)字別世帯数及び男女別人口

(合計)

2143 春日部市 (1)	世帯数	総数	男	女	2143 春日部市 (2)	世帯数	総数	男	女
総数	66,016	198,094	99,734	98,360	赤沼	441	1,644	827	817
粕壁	1,386	3,811	1,905	1,906	銚子口	253	999	510	489
粕壁1丁目	63	220	104	116	藤塚	3,430	11,200	5,590	5,610
粕壁2丁目	217	607	292	315	六軒町	695	2,333	1,176	1,157
粕壁3丁目	302	865	437	428	本田町1丁目	161	532	259	273
粕壁4丁目	123	341	158	183	本田町2丁目	297	924	480	444
中央1丁目	796	1,773	874	899	豊野町1丁目	233	820	421	399
中央2丁目	631	1,444	791	653	豊野町2丁目	2	2	2	-
中央3丁目	470	1,259	654	605	千間1丁目	289	816	400	416
中央4丁目	132	317	155	162	備後西1丁目	473	1,430	697	733
中央5丁目	389	914	458	456	備後西2丁目	489	1,611	813	798
中央6丁目	196	429	226	203	備後西3丁目	454	1,276	666	610
中央7丁目	321	900	433	467	備後西4丁目	326	970	503	467
中央8丁目	310	967	479	488	備後西5丁目	181	559	276	283
浜川戸1丁目	259	680	355	325	備後東1丁目	795	2,104	1,045	1,059
浜川戸2丁目	172	434	228	206	備後東2丁目	961	2,927	1,461	1,466
粕壁東1丁目	459	1,360	655	705	備後東3丁目	512	1,526	786	740
粕壁東2丁目	217	651	325	326	備後東4丁目	81	270	143	127
粕壁東3丁目	547	1,473	769	704	備後東5丁目	44	166	87	79
粕壁東4丁目	516	1,619	778	841	備後東6丁目	417	1,103	573	530
粕壁東5丁目	661	2,033	998	1,035	備後東7丁目	825	2,532	1,257	1,275
粕壁東6丁目	451	1,368	689	679	備後東8丁目	651	2,026	964	1,062
緑町1丁目	497	1,547	794	753	一ノ割	178	580	295	285
緑町2丁目	519	1,714	864	850	一ノ割1丁目	1,051	2,674	1,369	1,305
緑町3丁目	462	1,442	720	722	一ノ割2丁目	417	1,073	536	537
緑町4丁目	574	1,831	927	904	一ノ割3丁目	431	1,344	687	657
緑町5丁目	168	467	231	236	一ノ割4丁目	407	1,226	617	609
緑町6丁目	979	2,700	1,346	1,354	中野	511	1,711	850	861
南1丁目	534	1,438	743	695	薄谷	179	656	332	324
南2丁目	317	926	457	469	大場	2,070	6,021	3,040	2,981
南3丁目	925	2,700	1,385	1,315	大畑	847	2,289	1,155	1,134
南4丁目	1,097	3,101	1,578	1,523	大枝	2,459	7,285	3,710	3,575
南5丁目	351	1,022	523	499	増田新田	383	1,282	641	641
八木崎町	165	431	234	197	武里団地1街区	1,370	3,946	2,000	1,946
梅田	327	818	427	391	武里団地2街区	100	312	158	154
梅田1丁目	279	773	382	391	武里団地3街区	1,056	2,898	1,455	1,443
梅田2丁目	145	411	217	194	武里団地4街区	413	1,185	602	583
梅田3丁目	207	608	321	287	武里団地5街区	515	1,362	680	682
内牧	1,210	3,985	2,041	1,944	武里団地6街区	1,177	3,402	1,719	1,683
南栄町	41	78	50	28	武里団地7街区	104	280	133	147
栄町1丁目	714	2,163	1,103	1,060	武里団地8街区	808	2,249	1,085	1,164
栄町2丁目	414	1,223	611	612	武里団地9街区	577	1,719	846	873
栄町3丁目	457	1,486	746	740	谷原新田	79	287	146	141
八丁目	1,256	3,831	1,908	1,923	上大増新田	72	298	152	146
小溝	2,814	8,593	4,392	4,201	下大増新田	46	185	92	93
不動院野	258	972	484	488	増富	1,875	5,986	3,066	2,920
樋籠	371	1,341	677	664	増戸	274	827	436	391
牛島	1,373	4,353	2,205	2,148	下蛭田	909	2,812	1,402	1,410
樋籠	463	1,514	751	763	花楸	462	1,353	664	689
新川	78	255	112	143	道口蛭田	624	1,784	905	879

第1表

市町村別・町(丁)字別世帯数及び男女別人口

(合計)

2143 春日部市 (3)	世帯数	総数	男	女	2151 狭山市 (1)	世帯数	総数	男	女
上蛸田	1,627	4,750	2,353	2,397	総数	56,512	162,986	83,901	79,085
道順川戸	127	409	208	201	沢	81	263	135	128
南中曾根	1,316	4,234	2,087	2,147	狭山	1,096	2,961	1,570	1,391
新方袋	477	1,527	772	755	入間川1丁目	1,010	2,688	1,359	1,329
谷原1丁目	611	1,707	870	837	入間川2丁目	1,699	4,526	2,310	2,216
谷原2丁目	518	1,491	732	759	入間川3丁目	631	1,656	840	816
谷原3丁目	247	696	367	329	入間川4丁目	839	2,351	1,191	1,160
大沼1丁目	255	862	437	425	入間川	4,070	13,299	6,625	6,674
大沼2丁目	245	801	389	412	鶴ノ木	1,738	5,141	2,593	2,548
大沼3丁目	392	1,313	642	671	稲荷山一丁目	62	165	89	76
大沼4丁目	332	1,031	536	495	稲荷山二丁目	1,978	1,978	1,812	166
大沼5丁目	354	1,143	567	576	祇園	1,092	2,854	1,439	1,415
大沼6丁目	371	1,213	595	618	富士見1丁目	1,644	3,890	2,046	1,844
大沼7丁目	118	363	180	183	富士見2丁目	1,555	4,590	2,339	2,251
豊町1丁目	375	1,185	580	605	大字北入曾	4,690	14,342	7,297	7,045
豊町2丁目	341	1,078	542	536	大字南入曾	2,908	8,675	4,406	4,269
豊町3丁目	255	916	461	455	大字水野	5,422	16,619	8,362	8,257
豊町4丁目	111	295	162	133	大字堀兼	852	3,123	1,571	1,552
豊町5丁目	504	1,662	846	816	大字上赤坂	184	667	361	306
豊町6丁目	423	1,434	707	727	大字中新田	101	388	185	203
					大字青柳	1,716	5,334	2,668	2,666
					大字加佐志	192	642	331	311
					大字東三ツ木	2,417	5,916	3,178	2,738
					大字上奥富	948	2,590	1,436	1,154
					大字下奥富	1,133	3,718	1,911	1,807
					大字柏原新田	9	44	19	25
					柏原	3,686	12,245	6,017	6,228
					大字上広瀬	4,151	13,181	6,665	6,516
					大字下広瀬	401	1,332	668	664
					大字根岸	612	1,884	961	923
					大字性井	1,871	6,140	3,141	2,999
					新狭山1丁目	31	48	30	18
					新狭山2丁目	2,096	3,974	2,331	1,643
					新狭山3丁目	433	952	536	416
					狭山台1丁目	1,229	3,535	1,771	1,764
					狭山台2丁目	1,397	4,208	2,127	2,081
					狭山台3丁目	1,789	4,684	2,374	2,310
					狭山台4丁目	749	2,383	1,207	1,176

第1表

市町村別・町(丁)字別世帯数及び男女別人口

(合計)

2160 羽生市 (1)	世帯数	総数	男	女	2160 羽生市 (2)	世帯数	総数	男	女
総数	16,080	55,336	27,692	27,644	小松台1丁目	-	-	-	-
中央1丁目	255	763	354	409	小松台2丁目	-	-	-	-
中央2丁目	202	587	271	316	大字上川俣	155	601	309	292
中央3丁目	114	368	185	183	大字稲子	193	761	382	379
中央4丁目	146	499	237	262	大字本川俣	298	1,100	535	565
中央5丁目	211	691	335	356	大字小須賀	113	392	200	192
南1丁目	89	264	124	140	大字今泉	261	976	506	470
南2丁目	412	1,139	580	559	大字鷺戸	230	847	424	423
南3丁目	120	393	186	207	大字藤井上組	489	1,783	892	891
南4丁目	106	316	154	162	大字藤井下組	213	820	407	413
南5丁目	441	1,326	656	670	大字尾崎	92	382	194	188
南6丁目	166	479	242	237	大字北袋	180	611	305	306
南7丁目	177	561	286	275	大字上手子林	351	1,296	644	652
南8丁目	267	767	391	376	大字下手子林	354	1,374	659	715
西1丁目	175	548	260	288	大字中手子林	178	743	381	362
西2丁目	115	278	143	135	大字神戸	306	1,035	507	528
西3丁目	284	811	430	381	大字町屋	96	396	192	204
西4丁目	322	932	439	493	大字北萩島	77	313	160	153
西5丁目	285	827	429	398	大字三田ヶ谷	275	1,138	570	568
北1丁目	240	788	379	409	大字弥勒	245	1,006	498	508
北2丁目	196	609	312	297	大字喜右衛門新田	145	579	304	275
北3丁目	287	951	470	481	大字与兵衛新田	47	197	95	102
東1丁目	110	338	170	168	大字日野手新田	13	52	24	28
東2丁目	181	560	293	267	大字上村君	148	624	304	320
東3丁目	575	1,780	912	868	大字下村君	162	698	341	357
東4丁目	212	694	342	352	大字堤	77	329	158	171
東5丁目	296	776	386	390	大字名	66	206	113	93
東6丁目	248	680	365	315	大字常木	73	280	137	143
東7丁目	289	857	434	423					
東8丁目	279	875	430	445					
東9丁目	96	322	158	164					
大字羽生	312	952	514	438					
大字上羽生	3	12	5	7					
大沼1丁目	-	-	-	-					
大沼2丁目	8	9	7	2					
大字下新郷	339	1,180	613	567					
大字下新田	108	424	216	208					
大字上新郷	1,133	4,046	1,977	2,069					
大字下川崎	163	663	332	331					
大字上川崎	60	230	128	102					
大字須影	498	1,736	881	855					
大字砂山	155	854	456	398					
大字加羽ヶ崎	93	387	193	194					
大字秀安	76	336	165	171					
大字下羽生	123	449	226	223					
大字上岩瀬	481	1,782	912	870					
大字中岩瀬	171	622	306	316					
大字下岩瀬	264	978	500	478					
大字小松	191	693	340	353					
大字桑崎	179	665	327	338					

第1表

市町村別・町(丁)字別世帯数及び男女別人口

(合計)

2178 鴻巣市 (1)					2178 鴻巣市 (2)				
	世帯数	総数	男	女		世帯数	総数	男	女
総数	24,953	79,391	40,023	39,368	神明2丁目	245	794	393	401
人形1丁目	398	1,283	643	640	神明3丁目	358	1,064	546	518
人形2丁目	390	1,160	589	571	稲荷町	250	715	352	363
人形3丁目	241	818	413	405	赤見台1丁目	394	1,071	519	552
人形4丁目	314	1,009	484	525	赤見台2丁目	1,268	4,153	2,087	2,066
本町1丁目	145	434	218	216	赤見台3丁目	559	1,968	971	997
本町2丁目	168	475	244	231	赤見台4丁目	217	728	366	362
本町3丁目	239	662	310	352	栄町	342	835	416	419
本町4丁目	139	468	236	232	大字大間	614	1,647	822	825
本町5丁目	222	667	328	339	大字北中野	70	239	122	117
本町6丁目	86	254	115	139	大字登戸	430	1,375	691	684
本町7丁目	310	967	489	478	大字宮前	1,293	3,785	1,996	1,789
本町8丁目	314	957	465	492	大字糠田	343	1,300	677	623
本宮町	132	425	207	218	大間1丁目	239	689	352	337
雷電1丁目	232	639	326	313	大間2丁目	306	1,065	533	532
雷電2丁目	122	311	152	159	大間3丁目	254	764	390	374
加美1丁目	137	408	196	212	堤町	249	843	430	413
加美2丁目	393	1,153	598	555	緑町	242	824	401	423
加美3丁目	124	362	176	186	幸町	54	178	102	76
宮地1丁目	87	251	132	119	大字原馬室	711	2,375	1,202	1,173
宮地2丁目	190	580	304	276	大字滝馬室	768	2,539	1,272	1,267
宮地3丁目	160	467	256	211	逆川1丁目	334	936	485	451
宮地4丁目	216	623	335	288	逆川2丁目	105	291	151	140
宮地5丁目	213	642	324	318	小松1丁目	210	658	329	329
東1丁目	149	463	224	239	小松2丁目	59	240	129	111
東2丁目	76	205	102	103	小松3丁目	230	710	350	360
東3丁目	138	424	202	222	小松4丁目	372	1,031	532	499
東4丁目	15	44	22	22	松原1丁目	534	1,649	851	798
天神1丁目	131	397	196	201	松原2丁目	230	749	377	372
天神2丁目	137	450	226	224	松原3丁目	342	1,166	584	582
天神3丁目	126	453	215	238	松原4丁目	385	1,205	609	596
天神4丁目	96	301	155	146	氷川町	348	1,083	563	520
天神5丁目	161	412	221	191	大字笠原	487	1,946	968	978
富士見町	193	551	285	266	大字郷地	228	957	497	460
大字鴻巣	286	986	501	485	大字安養寺	111	412	199	213
大字下生出塚	1	1	1	-	大字常光	159	668	347	321
大字上生出塚	2	6	2	4	大字下谷	305	1,040	525	515
中央	247	922	455	467	大字上谷	331	1,130	557	573
ひばり野1丁目	296	1,084	545	539	大字西中曾根	43	175	93	82
ひばり野2丁目	225	853	420	433					
生出塚1丁目	245	857	411	446					
生出塚2丁目	352	1,182	572	610					
大字箕田	1,949	6,087	3,090	2,997					
大字中井	165	565	273	292					
大字三ツ木	302	895	452	443					
大字川面	86	344	162	182					
大字寺谷	74	288	156	132					
大字市の縄	35	147	75	72					
大字八幡田	269	851	424	427					
神明1丁目	206	611	310	301					

第1表

市町村別・町(丁)字別世帯数及び男女別人口

(合計)

2186 深谷市 (1)					2186 深谷市 (2)				
	世帯数	総数	男	女		世帯数	総数	男	女
総数	31,070	99,365	49,949	49,416	大字高島	208	842	429	413
大字深谷	24	83	39	44	大字成塚	162	667	321	346
大字深谷字町端	8	21	10	11	大字血洗島	152	555	280	275
大字深谷字西原	4	12	5	7	大字南阿賀野	68	281	150	131
大字西島	169	540	265	275	大字北阿賀野	48	199	103	96
緑ヶ丘	797	2,172	1,096	1,076	大字横瀬	203	850	452	398
大字田谷	488	1,519	763	756	大字町田	117	454	236	218
大字東大沼	562	1,760	854	906	大字上手計	129	484	244	240
大字西大沼	590	1,976	992	984	大字下手計	350	1,363	655	708
大字曲田	219	781	407	374	大字大塚	59	238	125	113
大字萱場	382	1,230	639	591	大字中瀬	456	1,748	859	889
見晴町	199	557	264	293	田所町	353	1,032	502	530
大字宿根	779	2,625	1,312	1,313	深谷町	269	757	347	410
大字伊勢方	35	166	81	85	仲町	198	592	281	311
寿町	157	398	209	189	本住町	296	849	407	442
大字人見	937	2,989	1,452	1,537	稲荷町1丁目	460	1,284	632	652
大字柏合	259	1,039	510	529	稲荷町2丁目	166	497	242	255
大字樫合	222	880	449	431	稲荷町3丁目	97	304	147	157
大字柳引	235	870	450	420	東方町1丁目	202	587	288	299
大字大谷	454	1,871	926	945	東方町2丁目	258	737	381	356
大字境	252	915	461	454	東方町3丁目	247	749	377	372
大字折之口	557	1,978	982	996	東方町4丁目	236	680	353	327
大字上野台	4,203	12,601	6,280	6,321	東方町5丁目	175	536	281	255
秋元町	372	1,034	560	474	国清寺町	141	434	210	224
桜ヶ丘	239	648	337	311	天神町	249	792	383	409
大字東方	2,447	7,473	3,830	3,643	上柴町東1丁目	296	875	449	426
大字原郷	1,020	3,412	1,694	1,718	上柴町東2丁目	190	544	270	274
大字国清寺	853	2,301	1,158	1,143	上柴町東3丁目	181	575	297	278
大字本田ヶ谷	41	155	78	77	上柴町東4丁目	145	446	223	223
幡羅町1丁目	68	167	88	79	上柴町東5丁目	333	1,073	551	522
常盤町	1,175	2,778	1,385	1,393	上柴町東6丁目	124	420	222	198
大字明戸	241	978	468	510	上柴町東7丁目	286	970	497	473
大字宮ヶ谷戸	51	220	113	107	上柴町西1丁目	452	1,369	678	691
大字上増田	141	519	261	258	上柴町西2丁目	296	844	444	400
大字蓮沼	309	1,150	589	561	上柴町西3丁目	310	860	444	416
大字藤野木	27	93	44	49	上柴町西4丁目	272	811	420	391
大字堀米	67	282	138	144	上柴町西5丁目	371	1,193	602	591
大字江原	155	482	238	244	上柴町西6丁目	184	549	281	268
大字石塚	109	436	211	225	上柴町西7丁目	202	650	329	321
大字沼尻	61	272	128	144	稲荷町北	169	592	293	299
大字新井	378	1,319	651	668	西島町1丁目	228	572	273	299
大字上敷免	153	628	312	316	西島町2丁目	123	354	152	202
大字高畑	169	735	380	355	西島町3丁目	162	437	202	235
大字内ヶ島	159	613	317	296	西島4丁目	78	227	110	117
大字矢島	198	847	432	415	西島5丁目	217	616	304	312
大字大塚島	42	163	77	86	栄町	357	1,064	536	528
大字起会	69	262	123	139	萱場	165	527	259	268
大字谷之	23	89	46	43					
大字戸森	135	565	277	288					
大字新戒	396	1,682	847	835					

第1表

市町村別・町(丁)字別世帯数及び男女別人口

(合計)

2194 上尾市 (1)	世帯数	総数	男	女	2194 上尾市 (2)	世帯数	総数	男	女
総数	68,467	204,523	103,867	100,656	中妻二丁目	109	319	174	145
緑丘一丁目	466	1,219	614	605	中妻三丁目	306	731	422	309
緑丘二丁目	678	1,721	947	774	中妻四丁目	229	656	367	289
緑丘三丁目	376	1,004	519	485	中妻五丁目	378	1,169	582	587
緑丘四丁目	291	890	436	454	浅間台一丁目	258	727	361	366
緑丘五丁目	370	1,138	563	575	浅間台二丁目	334	870	421	449
上町一丁目	436	1,209	617	592	浅間台三丁目	661	1,891	966	925
上町二丁目	621	1,664	849	815	浅間台四丁目	481	1,431	753	678
宮本町	255	687	345	342	弁財一丁目	345	1,006	504	502
仲町一丁目	528	1,458	726	732	弁財二丁目	475	1,372	675	697
仲町二丁目	487	1,209	616	593	井戸木一丁目	312	1,051	513	538
愛宕一丁目	885	2,344	1,186	1,158	井戸木二丁目	536	1,598	795	803
愛宕二丁目	886	2,356	1,211	1,145	井戸木三丁目	249	702	365	337
愛宕三丁目	475	1,321	670	651	井戸木四丁目	312	995	512	483
栄町	632	1,455	804	651	泉台一丁目	240	834	438	396
日の出一丁目	215	645	332	313	泉台二丁目	241	682	366	316
日の出二丁目	16	56	29	27	泉台三丁目	244	711	382	329
日の出三丁目	46	173	93	80	大字小泉	2,077	6,811	3,382	3,429
東町一丁目	452	1,334	699	635	小泉一丁目	58	191	101	90
東町二丁目	325	1,042	531	511	藤波一丁目	50	204	109	95
東町三丁目	146	448	243	205	藤波二丁目	183	644	348	296
本町一丁目	275	755	370	385	藤波三丁目	104	380	190	190
本町二丁目	470	1,302	663	639	藤波四丁目	30	121	64	57
本町三丁目	390	1,080	568	512	大字小敷谷	7,626	22,915	11,464	11,451
本町四丁目	520	1,456	729	727	大字嶺家	696	2,366	1,204	1,162
本町五丁目	410	1,220	600	620	中分一丁目	404	1,226	605	621
本町六丁目	386	1,259	620	639	中分二丁目	331	1,168	573	595
春日一丁目	641	1,771	893	878	中分三丁目	112	398	203	195
春日二丁目	361	1,080	568	512	中分四丁目	30	128	66	62
柏座一丁目	696	1,804	920	884	中分五丁目	9	23	12	11
柏座二丁目	401	1,051	516	535	中分六丁目	26	93	45	48
柏座三丁目	892	2,658	1,304	1,354	大字上	38	121	61	60
柏座四丁目	548	1,516	758	758	大字久保	4,128	12,691	6,388	6,303
谷津一丁目	324	890	468	422	大字西門前	535	1,674	837	837
谷津二丁目	765	2,225	1,098	1,127	大字南	516	1,718	874	844
富士見一丁目	615	1,642	825	817	大字菅谷	471	1,544	779	765
富士見二丁目	740	2,121	1,027	1,094	菅谷一丁目	216	663	344	319
原新町	323	812	383	429	菅谷二丁目	33	129	59	70
大字上尾宿	107	362	186	176	菅谷三丁目	40	146	79	67
大字上尾村	1,912	6,118	3,078	3,040	菅谷四丁目	89	243	138	105
大字上尾下	490	1,536	784	752	菅谷五丁目	43	136	65	71
大字平方	1,435	4,808	2,404	2,404	菅谷六丁目	46	169	86	83
大字上野	696	2,246	1,135	1,111	須ヶ谷一丁目	81	260	141	119
大字平方領々家	362	1,089	536	553	須ヶ谷二丁目	106	321	157	164
大字上野本郷	109	365	197	168	須ヶ谷三丁目	37	136	64	72
大字西貝塚	41	145	71	74	大字平塚	8	30	13	17
大字原市	6,656	20,040	10,198	9,842	平塚一丁目	1,372	4,349	2,261	2,088
大字互葺	4,961	14,708	7,511	7,197	平塚二丁目	80	272	132	140
五番町	251	736	360	376	錦町	132	442	226	216
中妻一丁目	288	821	417	404		489	1,462	732	730

第1表

市町村別・町(丁)字別世帯数及び男女別人口

(合計)

2194 上尾市 (3)	世帯数	総数	男	女	2208 与野市 (1)	世帯数	総数	男	女
大字地頭方	500	1,527	804	723	総数	31,613	81,933	42,004	39,929
大字岩丁目	557	1,863	964	899	大字上落合	4,885	12,503	6,287	6,216
大字今泉	1,104	3,429	1,731	1,698	上落合2丁目	644	1,618	791	827
今泉一丁目	344	914	480	434	大字下落合	1,385	3,350	1,674	1,676
大字向山	1,384	4,363	2,176	2,187	下落合2丁目	629	1,578	793	785
大字大谷本郷	1,260	3,264	1,854	1,410	下落合3丁目	772	1,954	954	1,000
大字堤崎	80	257	137	120	下落合4丁目	688	1,606	852	754
大字中新井	359	1,177	605	572	下落合5丁目	676	1,618	859	759
大字戸崎	260	843	448	395	下落合6丁目	693	1,505	802	703
大字川	579	1,717	870	847	下落合7丁目	562	1,309	667	642
西宮下一丁目	294	814	420	394	大字中里	1,912	5,186	2,653	2,533
西宮下二丁目	485	1,374	684	690	鈴谷1丁目	69	204	103	101
西宮下三丁目	322	950	491	459	鈴谷2丁目	298	723	387	336
西宮下四丁目	382	1,123	588	535	鈴谷3丁目	426	1,071	560	511
					鈴谷4丁目	749	2,044	1,023	1,021
					鈴谷5丁目	468	1,001	605	396
					鈴谷6丁目	468	1,248	652	596
					鈴谷7丁目	1,042	2,958	1,519	1,439
					鈴谷8丁目	404	1,044	568	476
					鈴谷9丁目	238	538	283	255
					大字大戸	847	2,226	1,159	1,067
					大戸1丁目	654	1,621	836	785
					大戸2丁目	268	752	384	368
					大戸3丁目	368	1,002	510	492
					大戸4丁目	637	1,388	737	651
					大戸5丁目	814	2,079	1,041	1,038
					大戸6丁目	584	1,504	760	744
					八王子1丁目	33	88	46	42
					八王子2丁目	227	745	372	373
					八王子3丁目	506	1,517	806	711
					八王子4丁目	160	483	234	249
					八王子5丁目	728	2,442	1,225	1,217
					上峰1丁目	577	1,453	758	695
					上峰2丁目	527	1,300	672	628
					上峰3丁目	527	1,349	717	632
					上峰4丁目	366	904	465	439
					円阿弥1丁目	25	76	41	35
					円阿弥2丁目	103	319	170	149
					円阿弥3丁目	73	211	109	102
					円阿弥4丁目	267	795	420	375
					円阿弥5丁目	153	450	231	219
					円阿弥6丁目	49	135	69	66
					円阿弥7丁目	172	443	224	219
					桜丘1丁目	395	1,231	608	623
					桜丘2丁目	192	571	289	282
					本町西1丁目	410	1,039	557	482
					本町西2丁目	342	941	462	479
					本町西3丁目	441	1,187	582	605
					本町西4丁目	350	830	453	377
					本町西5丁目	54	153	84	69



第1表

市町村別・町(丁)字別世帯数及び男女別人口

(合計)

2208 与野市 (2)					2216 草加市 (1)				
	世帯数	総数	男	女		世帯数	総数	男	女
本町西6丁目	111	292	159	133	総数	79,514	214,027	110,123	103,904
本町東1丁目	417	1,124	573	551	高砂1丁目	601	1,650	790	860
本町東2丁目	417	1,117	566	551	高砂2丁目	446	1,246	609	637
本町東3丁目	391	991	492	499	住吉1丁目	459	1,112	579	533
本町東4丁目	635	1,693	855	838	住吉2丁目	511	1,211	627	584
本町東5丁目	717	1,743	922	821	神明1丁目	456	1,173	599	574
本町東6丁目	439	1,076	550	526	神明2丁目	341	863	451	412
本町東7丁目	629	1,605	834	771	吉町1丁目	443	1,064	576	488
					吉町2丁目	644	1,662	849	813
					吉町3丁目	479	1,230	612	618
					吉町4丁目	268	772	384	388
					吉町5丁目	817	2,105	1,065	1,040
					氷川町	4,754	11,240	5,889	5,351
					西町	2,910	8,109	4,220	3,889
					草加1丁目	414	947	505	442
					草加2丁目	535	1,433	725	708
					草加3丁目	540	1,325	674	651
					草加4丁目	632	1,441	818	623
					草加5丁目	280	644	346	298
					栄町1丁目	398	1,084	563	521
					栄町2丁目	846	2,102	1,064	1,038
					栄町3丁目	900	2,225	1,135	1,090
					松原1丁目	1,342	2,579	1,243	1,336
					松原2丁目	1,679	4,056	1,933	2,123
					松原3丁目	1,239	3,456	1,701	1,755
					松原4丁目	1,852	4,214	2,121	2,093
					松原5丁目	615	1,189	706	483
					松江町	1,005	2,793	1,450	1,343
					中央1丁目	315	775	402	373
					中央2丁目	800	1,964	979	985
					手代町	1,222	3,503	1,801	1,702
					瀬崎町	4,791	11,954	6,182	5,772
					谷塚町	5,964	14,687	7,671	7,016
					谷塚仲町	628	1,803	926	877
					谷塚上町	1,205	3,249	1,700	1,549
					両新田東町	479	1,391	736	655
					両新田西町	676	1,957	1,012	945
					新里町	2,125	6,341	3,301	3,040
					柳島町	1,626	4,925	2,516	2,409
					遊馬町	982	3,193	1,618	1,575
					八幡町	3,101	8,506	4,388	4,118
					弁天町	2,839	7,624	4,014	3,610
					中根町	1,160	2,945	1,521	1,424
					旭町1丁目	86	228	110	118
					旭町2丁目	630	1,748	942	806
					旭町3丁目	562	1,456	689	767
					旭町4丁目	498	1,205	612	593
					旭町5丁目	757	1,947	1,007	940
					旭町6丁目	851	2,176	1,108	1,068
					金明町	2,769	7,060	3,674	3,386

第1表

市町村別・町(丁)字別世帯数及び男女別人口

(合計)

2216 草加市 (2)					2224 越谷市 (1)				
	世帯数	総数	男	女		世帯数	総数	男	女
長栄町	1,165	3,691	1,881	1,810	総数	100,495	294,346	148,982	145,364
新栄町	2,231	7,088	3,547	3,541	大里	1,753	5,664	2,823	2,841
清門町	1,437	4,386	2,279	2,107	下間久里	3,011	9,174	4,628	4,546
新善町	1,094	2,983	1,522	1,461	上間久里	2,211	6,992	3,467	3,525
青柳町	37	108	59	49	大泊	2,184	7,084	3,567	3,517
柿木町	609	1,909	965	944	平方	2,258	7,212	3,689	3,523
稲荷1丁目	105	182	115	67	千間台東町	308	785	389	396
稲荷2丁目	491	1,440	730	710	平方南町	136	432	221	211
稲荷3丁目	541	1,560	813	747	弥十郎	1,840	5,946	2,987	2,959
稲荷4丁目	570	1,815	937	878	大吉	511	1,714	876	838
稲荷5丁目	332	982	515	467	向畑	341	1,090	529	561
稲荷6丁目	548	1,439	801	638	北川崎	240	893	460	433
学園町	-	-	-	-	大杉	426	1,428	735	693
花栗1丁目	968	2,767	1,415	1,352	大松	46	208	104	104
花栗2丁目	56	159	78	81	船渡	636	2,212	1,099	1,113
花栗3丁目	664	2,002	999	1,003	弥栄町1丁目	434	1,426	704	722
花栗4丁目	526	1,324	689	635	弥栄町2丁目	322	1,044	506	538
苗塚町	755	2,354	1,233	1,121	弥栄町3丁目	335	1,047	524	523
小山1丁目	415	1,213	609	604	弥栄町4丁目	286	956	460	496
小山2丁目	416	1,321	662	659	花田	256	772	378	394
北谷町	6	22	8	14	増林	574	1,996	1,024	972
北谷1丁目	541	1,603	818	785	増森	333	1,298	648	650
北谷2丁目	589	1,727	910	817	中島	6	25	9	16
北谷3丁目	779	2,341	1,203	1,138	中島1丁目	40	146	74	72
原町1丁目	307	977	486	491	中島2丁目	49	195	92	103
原町2丁目	89	306	162	144	中島3丁目	71	241	121	120
原町3丁目	250	787	393	394	東越谷1丁目	755	1,885	978	907
青柳1丁目	10	10	8	2	東越谷2丁目	793	1,972	1,020	952
青柳2丁目	319	897	482	415	東越谷3丁目	431	1,163	608	555
青柳3丁目	489	1,417	740	677	東越谷4丁目	507	1,393	696	697
青柳4丁目	415	1,329	662	667	東越谷5丁目	467	1,246	644	602
青柳5丁目	691	2,111	1,059	1,052	東越谷6丁目	376	1,184	603	581
青柳6丁目	830	2,672	1,366	1,306	東越谷7丁目	370	1,071	538	533
青柳7丁目	916	2,921	1,471	1,450	東越谷8丁目	327	1,043	515	528
青柳8丁目	851	2,622	1,363	1,259	東越谷9丁目	244	753	383	370
					東越谷10丁目	396	1,142	544	598
					増林1丁目	21	76	36	40
					増林2丁目	56	228	118	110
					増林3丁目	42	154	82	72
					増森1丁目	53	67	29	38
					増森2丁目	47	180	100	80
					花田1丁目	519	1,595	805	790
					花田2丁目	192	649	330	319
					花田3丁目	247	816	400	416
					花田4丁目	470	1,270	663	607
					花田5丁目	626	2,029	1,029	1,000
					花田6丁目	116	358	192	166
					花田7丁目	245	739	367	372
					恩間	1,538	4,791	2,420	2,371
					大竹	580	1,825	908	917

第1表

市町村別・町(丁)字別世帯数及び男女別人口

(合計)

2224 越谷市 (2)					2224 越谷市 (3)				
	世帯数	総数	男	女		世帯数	総数	男	女
大道	164	599	285	314	南越谷1丁目	1,561	4,162	2,087	2,075
三野宮	220	769	393	376	南越谷2丁目	473	1,510	763	747
恩間新田	181	633	329	304	南越谷3丁目	1,090	2,882	1,450	1,432
袋山	4,353	12,029	6,017	6,012	南越谷4丁目	836	1,906	986	920
大林	1,375	4,410	2,228	2,182	南越谷5丁目	971	2,309	1,165	1,144
大房	1,760	5,249	2,588	2,661	南町1丁目	347	947	506	441
千間台西1丁目	843	2,095	1,059	1,036	南町2丁目	188	573	288	285
千間台西2丁目	559	1,234	684	550	南町3丁目	406	1,094	574	520
千間台西3丁目	1,499	5,221	2,556	2,665	登戸町	1,626	4,544	2,295	2,249
千間台西4丁目	697	2,255	1,110	1,145	蒲生東町	1,249	3,789	1,902	1,887
千間台西5丁目	985	2,904	1,468	1,436	蒲生寿町	1,462	3,791	1,937	1,854
千間台西6丁目	729	2,297	1,175	1,122	蒲生旭町	720	1,811	911	900
野島	125	442	216	226	蒲生本町	427	1,245	631	614
小宮川	126	496	251	245	蒲生西町1丁目	479	1,169	582	587
砂原	212	733	382	351	蒲生西町2丁目	668	1,474	802	672
南萩島	2,793	8,631	4,370	4,261	蒲生1丁目	513	1,396	713	683
西新井	321	1,156	590	566	蒲生2丁目	520	1,625	812	813
北後谷	116	435	229	206	蒲生3丁目	812	2,202	1,160	1,042
長島	57	209	105	104	蒲生4丁目	665	1,863	955	908
宮本町1丁目	535	1,389	730	659	蒲生愛宕町	408	1,159	579	580
宮本町2丁目	556	1,522	773	749	蒲生南町	448	1,233	626	607
宮本町3丁目	889	2,520	1,316	1,204	蒲生西町	1,329	2,900	1,493	1,407
宮本町4丁目	351	1,095	578	517	伊原1丁目	283	816	410	406
宮本町5丁目	1,045	3,098	1,579	1,519	伊原2丁目	440	1,394	731	663
神明町1丁目	794	2,280	1,190	1,090	川柳町1丁目	452	1,425	711	714
神明町2丁目	833	2,499	1,262	1,237	川柳町2丁目	346	1,134	565	569
神明町3丁目	334	1,044	529	515	川柳町3丁目	101	342	187	155
谷中町1丁目	408	1,282	661	621	川柳町4丁目	429	1,356	661	695
谷中町2丁目	267	853	436	417	川柳町5丁目	196	723	370	353
谷中町3丁目	54	181	92	89	川柳町6丁目	20	58	28	30
谷中町4丁目	121	265	117	148	西方	840	2,370	1,171	1,199
七左町1丁目	581	1,740	871	869	相模町1丁目	684	2,106	1,057	1,049
七左町2丁目	223	623	321	302	相模町2丁目	264	865	439	426
七左町3丁目	79	281	152	129	相模町3丁目	113	382	194	188
七左町4丁目	208	672	364	308	相模町4丁目	51	163	83	80
七左町5丁目	120	378	198	180	相模町5丁目	216	728	359	369
七左町6丁目	140	486	251	235	相模町6丁目	234	795	407	388
七左町7丁目	321	1,069	539	530	相模町7丁目	207	647	321	326
七左町8丁目	157	456	251	205	大成町1丁目	398	1,317	667	650
大間野町1丁目	227	644	351	293	大成町2丁目	328	1,140	554	586
大間野町2丁目	328	950	485	465	大成町3丁目	2	6	2	4
大間野町3丁目	180	552	277	275	大成町4丁目	291	956	477	479
大間野町4丁目	361	1,091	574	517	大成町5丁目	200	673	348	325
大間野町5丁目	217	742	360	382	大成町6丁目	200	624	327	297
新川町1丁目	209	591	334	257	大成町7丁目	13	53	26	27
新川町2丁目	147	500	264	236	東町1丁目	315	1,039	519	520
蒲生	190	621	329	292	東町2丁目	153	553	287	266
瓦曾根1丁目	817	2,014	1,044	970	東町3丁目	4	13	7	6
瓦曾根2丁目	1,079	3,153	1,545	1,608	東町4丁目	164	588	314	274
瓦曾根3丁目	488	1,154	540	614	東町5丁目	39	48	37	11
					流通団地1丁目				
					流通団地2丁目				

第1表

市町村別・町(丁)字別世帯数及び男女別人口

(合計)

2224 越谷市 (4)					2232 蕨市 (1)				
	世帯数	総数	男	女		世帯数	総数	男	女
流通団地3丁目	1	4	1	3	総数	31,047	73,092	37,472	35,620
流通団地4丁目	11	23	15	8	錦町1丁目	473	1,060	594	466
大澤	4,081	12,602	6,363	6,239	錦町2丁目	758	1,614	942	672
大澤1丁目	305	898	444	454	錦町3丁目	528	1,381	741	640
大澤2丁目	306	734	391	343	錦町4丁目	453	1,267	616	651
大澤3丁目	873	2,319	1,162	1,157	錦町5丁目	644	1,781	906	875
大澤4丁目	808	2,455	1,233	1,222	錦町6丁目	509	1,287	692	595
北越谷1丁目	742	1,697	905	792	北町1丁目	1,746	3,678	1,869	1,809
北越谷2丁目	1,048	2,502	1,279	1,223	北町2丁目	856	2,009	995	1,014
北越谷3丁目	660	1,362	742	620	北町3丁目	343	939	478	461
北越谷4丁目	703	1,610	821	789	北町4丁目	1,388	3,491	1,773	1,718
北越谷5丁目	187	488	256	232	北町5丁目	839	2,002	1,037	965
越ヶ谷	627	1,868	975	893	中央1丁目	1,953	4,649	2,427	2,222
越ヶ谷1丁目	249	717	356	361	中央2丁目	1,585	3,722	1,880	1,842
越ヶ谷2丁目	165	472	245	227	中央3丁目	1,543	3,182	1,558	1,624
越ヶ谷3丁目	134	382	186	196	中央4丁目	1,100	2,666	1,342	1,324
越ヶ谷4丁目	26	88	44	44	中央5丁目	808	2,154	1,039	1,115
越ヶ谷5丁目	282	746	370	376	中央6丁目	1,018	2,671	1,322	1,349
御殿町	172	491	246	245	中央7丁目	904	2,447	1,266	1,181
柳町	174	530	275	255	南町1丁目	1,088	2,578	1,336	1,242
越谷本町	255	798	380	418	南町2丁目	1,883	4,367	2,175	2,192
中町	151	460	214	246	南町3丁目	1,375	3,081	1,553	1,528
弥生町	201	478	220	258	南町4丁目	1,483	3,843	1,994	1,849
東柳田町	305	675	359	316	塚越1丁目	893	1,953	1,020	933
元柳田町	319	754	387	367	塚越2丁目	1,025	2,234	1,142	1,092
赤山町1丁目	1,139	2,396	1,202	1,194	塚越3丁目	1,019	2,239	1,147	1,092
赤山町2丁目	1,135	2,436	1,307	1,129	塚越4丁目	780	1,965	970	995
赤山町3丁目	1,439	4,009	1,996	2,013	塚越5丁目	1,699	3,520	1,852	1,668
赤山町4丁目	1,189	3,809	1,884	1,925	塚越6丁目	1,025	2,397	1,261	1,136
赤山町5丁目	576	1,676	836	840	塚越7丁目	1,329	2,915	1,545	1,370
赤山町6丁目	215	495	266	229					
宮前1丁目	437	1,323	676	647					

第1表

市町村別・町(丁)字別世帯数及び男女別人口

(合計)

2241 戸田市 (1)					2241 戸田市 (2)				
世帯数	総数	男	女	世帯数	総数	男	女		
総数	36,091	91,698	48,089	43,609	214	604	320	284	
喜沢1丁目	2,451	5,056	2,795	2,261	211	549	301	248	
喜沢2丁目	1,521	3,877	2,030	1,847	196	585	302	283	
喜沢南1丁目	797	2,379	1,191	1,188	185	592	320	272	
喜沢南2丁目	702	1,723	956	767	351	991	542	449	
中町1丁目	1,075	2,601	1,359	1,242	333	835	457	378	
中町2丁目	1,007	2,520	1,275	1,245	35	70	39	31	
下戸田1丁目	573	1,617	804	813	16	37	17	20	
下戸田2丁目	939	2,343	1,161	1,182	153	371	213	158	
下前1丁目	1,113	2,849	1,410	1,439					
下前2丁目	822	1,991	1,019	972					
川岸1丁目	390	923	472	451					
川岸2丁目	721	1,567	820	747					
川岸3丁目	298	553	308	245					
本町1丁目	979	2,180	1,074	1,106					
本町2丁目	744	1,557	825	732					
本町3丁目	604	1,591	873	718					
本町4丁目	556	1,354	729	625					
本町5丁目	939	2,519	1,285	1,234					
南町	681	1,976	1,027	949					
戸田公園	198	404	215	189					
上戸田1丁目	552	1,311	661	650					
上戸田2丁目	1,027	2,636	1,310	1,326					
上戸田3丁目	862	2,266	1,181	1,085					
上戸田4丁目	393	884	486	398					
上戸田5丁目	416	1,093	568	525					
大字上戸田	393	1,209	616	593					
新曾南1丁目	254	683	354	329					
新曾南2丁目	526	1,439	781	658					
新曾南3丁目	254	548	300	248					
新曾南4丁目	141	287	180	107					
氷川町1丁目	275	861	445	416					
氷川町2丁目	264	780	400	380					
氷川町3丁目	88	283	134	149					
大字新曾	4,201	10,390	5,532	4,858					
笹目南町	670	1,851	977	874					
笹目北町	282	770	395	375					
早瀬1丁目	142	288	159	129					
早瀬2丁目	120	331	182	149					
笹目1丁目	828	2,337	1,243	1,094					
笹目2丁目	643	1,706	896	810					
笹目3丁目	492	1,282	679	603					
笹目4丁目	718	1,939	1,041	898					
笹目5丁目	771	2,239	1,173	1,066					
笹目6丁目	528	1,466	773	693					
笹目7丁目	460	1,196	625	571					
笹目8丁目	329	765	426	339					
大字下笹目	49	74	45	29					
美女木1丁目	921	2,663	1,383	1,280					
美女木2丁目	688	1,907	1,005	902					

第1表

市町村別・町(丁)字別世帯数及び男女別人口

(合計)

2259 入間市 (1)					2259 入間市 (2)				
世帯数	総数	男	女	世帯数	総数	男	女		
総数	45,793	142,201	71,409	70,792	314	1,050	524	526	
大字扇町屋	259	679	328	351	268	902	457	445	
豊岡1丁目	627	1,457	716	741	66	233	119	114	
豊岡2丁目	350	1,044	503	541	235	741	388	353	
豊岡3丁目	255	737	356	381	4	16	8	8	
豊岡4丁目	292	825	414	411	42	154	83	71	
豊岡5丁目	580	1,611	787	824	70	211	112	99	
扇町屋1丁目	386	1,154	574	580	2,039	6,497	3,235	3,262	
扇町屋2丁目	492	1,455	728	727	1,375	4,615	2,338	2,277	
扇町屋3丁目	200	613	308	305	128	251	138	113	
扇町屋4丁目	284	826	440	386	206	797	395	402	
扇町屋5丁目	257	763	379	384	988	3,414	1,732	1,682	
大字善藏新田	17	51	23	28	614	2,058	1,076	982	
東町1丁目	438	1,232	642	590	102	394	206	188	
東町2丁目	269	779	389	390	126	458	221	237	
東町3丁目	198	595	312	283	143	560	275	285	
東町4丁目	624	1,983	969	1,014	131	507	249	258	
東町5丁目	576	1,900	932	968	81	327	159	168	
東町6丁目	140	433	210	223	466	967	392	575	
東町7丁目	407	1,280	637	643	97	393	205	188	
扇台1丁目	328	956	505	451	2,618	8,742	4,466	4,276	
扇台2丁目	192	589	293	296	359	1,229	603	626	
扇台3丁目	297	935	472	463	3	14	6	8	
扇台4丁目	221	781	386	395	14	57	27	30	
扇台5丁目	419	1,241	636	605	55	113	46	67	
扇台6丁目	279	868	438	430	3,177	10,192	5,229	4,963	
久保稲荷1丁目	836	2,841	1,407	1,434	3,242	9,717	4,975	4,742	
久保稲荷2丁目	215	652	333	319	519	1,609	772	837	
久保稲荷3丁目	251	782	382	400	264	716	351	365	
久保稲荷4丁目	472	1,519	773	746	356	886	446	440	
久保稲荷5丁目	329	1,009	518	491	289	827	406	421	
大字黒須	3	10	7	3	696	1,994	973	1,021	
黒須1丁目	635	1,511	750	761	478	1,373	692	681	
黒須2丁目	284	888	455	433	615	1,822	934	888	
河原町	412	1,243	615	628	570	1,815	908	907	
春日町1丁目	388	1,175	595	580	3,016	9,243	4,633	4,610	
春日町2丁目	941	2,937	1,465	1,472	2,543	8,082	4,078	4,004	
宮前町	442	1,387	693	694	701	2,335	1,165	1,170	
鎌山1丁目	351	987	495	492					
鎌山2丁目	516	1,527	760	767					
鎌山3丁目	276	825	422	403					
高倉1丁目	692	2,015	1,016	999					
高倉2丁目	349	1,150	585	565					
高倉3丁目	287	939	460	479					
高倉4丁目	419	1,270	633	637					
高倉5丁目	313	951	470	481					
向陽台1丁目	964	3,266	1,570	1,696					
向陽台2丁目	2	6	2	4					
牛沢町	252	795	396	399					
小谷田1丁目	767	2,418	1,208	1,210					

第1表

市町村別・町(丁)字別世帯数及び男女別人口

(合計)

2267 鳩ヶ谷市 (1)	世帯数	総数	男	女	2275 朝霞市 (1)	世帯数	総数	男	女
総数	19,623	55,686	28,415	27,271	総数	42,786	105,460	55,355	50,105
桜町1丁目	606	1,711	868	843	本町1丁目	2,191	5,414	2,793	2,621
桜町2丁目	344	945	481	464	本町2丁目	1,679	3,636	1,910	1,726
桜町3丁目	906	2,720	1,362	1,358	本町3丁目	297	662	363	299
桜町4丁目	574	1,479	759	720	仲町1丁目	669	1,463	795	668
桜町5丁目	398	1,077	534	543	仲町2丁目	691	1,489	753	736
桜町6丁目	564	1,612	794	818	栄町1丁目	595	1,350	721	629
本町1丁目	565	1,625	827	798	栄町2丁目	686	1,570	846	724
本町2丁目	420	1,185	597	588	栄町3丁目	860	2,442	1,204	1,238
本町3丁目	681	1,968	957	1,011	栄町4丁目	228	495	265	230
本町4丁目	422	1,281	647	634	栄町5丁目	813	2,024	1,072	952
坂下町1丁目	290	900	452	448	幸町1丁目	673	1,656	873	783
坂下町2丁目	739	2,077	1,051	1,026	幸町2丁目	938	2,629	1,322	1,307
坂下町3丁目	832	2,481	1,245	1,236	幸町3丁目	298	747	382	365
坂下町4丁目	446	1,229	646	583	膝折町1丁目	993	2,693	1,416	1,277
大字里	2,656	7,936	4,011	3,925	膝折町2丁目	1,150	3,041	1,589	1,452
西公園	166	443	227	216	膝折町3丁目	190	528	287	241
大字辻	1,610	4,521	2,352	2,169	膝折町4丁目	842	2,280	1,213	1,067
八幡木1丁目	233	719	355	364	膝折町5丁目	189	525	267	258
八幡木2丁目	307	890	451	439	溝沼1丁目	221	532	265	267
八幡木3丁目	436	1,323	692	631	溝沼2丁目	455	1,051	547	504
三ツ和1丁目	338	1,032	526	506	溝沼3丁目	491	1,411	723	688
三ツ和2丁目	393	1,095	561	534	溝沼4丁目	284	729	383	346
三ツ和3丁目	188	539	264	275	溝沼5丁目	671	1,709	907	802
大字前田	109	332	168	164	溝沼6丁目	610	1,604	838	766
南1丁目	588	1,642	868	774	溝沼7丁目	510	1,368	711	657
南2丁目	671	1,844	947	897	大字溝沼	244	361	258	103
南3丁目	459	1,192	625	567	大字膝折	89	89	40	49
南4丁目	504	1,267	661	606	大字岡	36	64	38	26
南5丁目	873	2,272	1,184	1,088	大字台	4	13	5	8
南6丁目	508	1,383	716	667	大字根岸	11	19	15	4
南7丁目	890	2,471	1,305	1,166	自衛隊	1,215	1,215	1,078	137
南8丁目	336	903	468	435	東弁財1丁目	10	32	14	18
緑町1丁目	119	337	175	162	東弁財2丁目	380	784	372	412
緑町2丁目	452	1,255	639	616	東弁財3丁目	461	1,072	574	498
					西弁財1丁目	433	1,021	517	504
					西弁財2丁目	247	529	304	225
					三原1丁目	1,194	2,716	1,496	1,220
					三原2丁目	1,243	3,158	1,588	1,570
					三原3丁目	1,419	3,404	1,779	1,625
					三原4丁目	457	1,027	539	488
					三原5丁目	516	1,230	648	582
					泉水1丁目	64	164	91	73
					泉水2丁目	305	853	447	406
					泉水3丁目	937	2,183	1,202	981
					岡1丁目	783	1,965	1,041	924
					岡2丁目	322	794	428	366
					岡3丁目	845	2,520	1,303	1,217
					根岸台1丁目	500	1,213	626	587
					根岸台2丁目	545	1,527	785	742

第1表

市町村別・町(丁)字別世帯数及び男女別人口

(合計)

2275 朝霞市 (2)	世帯数	総数	男	女	2283 志木市 (1)	世帯数	総数	男	女
根岸台3丁目	508	1,325	713	612	総数	22,849	63,810	32,613	31,197
根岸台4丁目	500	1,362	702	660	本町1丁目	373	1,041	516	525
根岸台5丁目	414	952	496	456	本町2丁目	740	2,045	1,036	1,009
根岸台6丁目	698	1,616	840	776	本町3丁目	716	1,941	968	973
根岸台7丁目	1,464	3,918	2,029	1,889	本町4丁目	752	1,791	978	813
根岸台8丁目	401	1,219	601	618	本町5丁目	1,138	2,752	1,399	1,353
北原1丁目	220	530	264	266	本町6丁目	1,466	3,229	1,682	1,547
北原2丁目	367	885	446	439	柏町1丁目	923	2,506	1,273	1,233
西原1丁目	161	420	207	213	柏町2丁目	561	1,581	780	801
西原2丁目	285	768	375	393	柏町3丁目	403	1,018	535	483
浜崎1丁目	172	389	193	196	柏町4丁目	600	1,446	753	693
浜崎2丁目	126	228	116	112	柏町5丁目	793	1,919	980	939
浜崎3丁目	275	641	341	300	柏町6丁目	955	2,326	1,289	1,037
大字浜崎	341	1,011	497	514	幸町1丁目	1,223	2,854	1,539	1,315
朝志ヶ丘1丁目	1,139	2,226	1,157	1,069	幸町2丁目	227	583	297	286
朝志ヶ丘2丁目	568	1,321	686	635	幸町3丁目	605	1,632	835	797
朝志ヶ丘3丁目	739	1,776	874	902	幸町4丁目	896	2,432	1,270	1,162
朝志ヶ丘4丁目	650	1,609	849	760	上宗岡1丁目	576	1,717	871	846
大字宮戸	25	70	39	31	上宗岡2丁目	279	853	437	416
宮戸1丁目	302	715	390	325	上宗岡3丁目	319	1,014	535	479
宮戸2丁目	936	2,417	1,234	1,183	上宗岡4丁目	1,041	3,253	1,632	1,621
宮戸3丁目	883	2,619	1,328	1,291	上宗岡5丁目	392	1,209	618	591
宮戸4丁目	560	1,692	878	814	中宗岡1丁目	770	2,229	1,104	1,125
大字田島	25	28	23	5	中宗岡2丁目	856	2,632	1,325	1,307
田島1丁目	452	1,325	687	638	中宗岡3丁目	580	1,703	875	828
田島2丁目	443	1,443	716	727	中宗岡4丁目	486	1,582	799	783
大字上内間木	525	1,557	831	726	中宗岡5丁目	516	1,478	769	709
大字下内間木	123	397	210	187	下宗岡1丁目	247	763	394	369
					下宗岡2丁目	512	1,596	827	769
					下宗岡3丁目	264	816	415	401
					下宗岡4丁目	466	1,400	747	653
					館1丁目	1,075	3,497	1,700	1,797
					館2丁目	2,099	6,972	3,435	3,537



第1表

市町村別・町(丁)字別世帯数及び男女別人口

(合計)

2291 和光市 (1)					2305 新座市 (1)				
	世帯数	総数	男	女		世帯数	総数	男	女
総数	22,875	57,908	29,935	27,973	総数	50,058	141,351	71,789	69,562
白子1丁目	1,391	3,300	1,767	1,533	池田1丁目	9	16	7	9
白子2丁目	2,316	5,767	2,938	2,829	池田2丁目	79	223	112	111
白子3丁目	2,373	5,838	3,050	2,788	池田3丁目	176	576	298	278
南1丁目	1,344	3,857	1,984	1,873	池田4丁目	348	1,073	554	519
南2丁目	368	1,095	536	559	池田5丁目	365	1,068	529	539
中央1丁目	286	660	374	286	栄1丁目	425	1,404	686	718
中央2丁目	308	826	430	396	栄2丁目	540	1,659	827	832
新倉1丁目	2,062	4,342	2,311	2,031	栄3丁目	834	2,365	1,180	1,185
新倉2丁目	1,579	4,267	2,188	2,079	栄4丁目	688	1,822	928	894
本町	3,040	8,150	3,982	4,168	栄5丁目	994	2,732	1,339	1,393
諏訪	226	375	136	239	道場1丁目	438	1,433	702	731
広沢	1,348	3,931	2,155	1,776	道場2丁目	263	836	405	431
西大和団地	1,499	3,812	1,918	1,894	片山1丁目	714	2,109	1,027	1,082
諏訪原団地	528	1,469	737	732	片山2丁目	462	1,500	717	783
大字下新倉	3,693	8,791	4,679	4,112	片山3丁目	919	2,839	1,419	1,420
大字新倉	499	1,398	735	663	野寺1丁目	479	1,348	662	686
大字白子	15	30	15	15	野寺2丁目	806	2,398	1,194	1,204
					野寺3丁目	579	1,890	940	950
					野寺4丁目	797	2,530	1,302	1,228
					野寺5丁目	490	1,430	726	704
					本多1丁目	538	1,801	896	905
					本多2丁目	24	85	43	42
					栗原1丁目	882	2,545	1,293	1,252
					栗原2丁目	262	668	336	332
					栗原3丁目	788	2,142	1,088	1,054
					栗原4丁目	700	1,744	890	854
					栗原5丁目	1,274	2,680	1,371	1,309
					栗原6丁目	1,377	2,959	1,562	1,397
					石神1丁目	582	1,842	931	911
					石神2丁目	390	1,249	607	642
					石神3丁目	847	2,477	1,246	1,231
					石神4丁目	504	1,525	760	765
					石神5丁目	698	2,140	1,071	1,069
					堀ノ内1丁目	171	503	259	244
					堀ノ内2丁目	277	913	439	474
					堀ノ内3丁目	227	445	199	246
					新堀1丁目	915	2,781	1,381	1,400
					新堀2丁目	1,362	3,509	1,776	1,733
					新堀3丁目	1,026	2,172	1,179	993
					西堀1丁目	474	1,502	768	734
					西堀2丁目	1,009	2,984	1,504	1,480
					西堀3丁目	56	186	94	92
					菅沢1丁目	147	476	250	226
					菅沢2丁目	334	1,048	527	521
					あたご1丁目	75	235	124	111
					あたご2丁目	31	111	55	56
					あたご3丁目	529	1,474	724	750
					馬場1丁目	216	694	340	354
					馬場2丁目	363	1,141	584	557

—51—

第1表

市町村別・町(丁)字別世帯数及び男女別人口

(合計)

2305 新座市 (2)					2313 桶川市 (1)				
	世帯数	総数	男	女		世帯数	総数	男	女
馬場3丁目	261	898	447	451	総数	22,792	71,861	36,160	35,701
馬場4丁目	317	962	496	466	東1丁目	302	809	422	387
畑中1丁目	1,345	4,125	2,136	1,989	東2丁目	378	1,035	513	522
畑中2丁目	550	1,716	869	847	西1丁目	215	634	321	313
畑中3丁目	170	489	251	238	西2丁目	711	2,141	1,084	1,057
大和田1丁目	1,030	3,068	1,588	1,480	南1丁目	172	471	232	239
大和田2丁目	25	57	35	22	南2丁目	382	986	503	483
大和田3丁目	12	43	23	20	北1丁目	694	2,032	977	1,055
大和田4丁目	490	1,440	746	694	北2丁目	567	1,610	821	789
大和田5丁目	945	2,602	1,369	1,233	寿1丁目	264	767	360	407
新座1丁目	569	1,497	751	746	寿2丁目	495	1,380	690	690
新座2丁目	795	2,515	1,312	1,203	神明1丁目	217	612	292	320
新座3丁目	2,221	6,644	3,309	3,335	神明2丁目	149	413	203	210
野火止1丁目	957	2,987	1,513	1,474	未広1丁目	297	850	428	422
野火止2丁目	176	606	308	298	未広2丁目	448	1,322	658	664
野火止3丁目	667	2,106	1,071	1,035	未広3丁目	657	2,081	1,054	1,027
野火止4丁目	1,254	3,486	1,842	1,644	上日出谷	2,581	8,739	4,417	4,322
野火止5丁目	1,517	4,174	2,149	2,025	下日出谷	2,073	6,768	3,394	3,374
野火止6丁目	1,125	3,278	1,683	1,595	泉1丁目	658	1,807	919	888
野火止7丁目	761	2,353	1,178	1,175	泉2丁目	1,030	3,256	1,634	1,622
野火止8丁目	1,120	3,475	1,781	1,694	若宮1丁目	941	3,037	1,509	1,528
中野1丁目	168	482	272	210	若宮2丁目	531	1,451	727	724
中野2丁目	62	265	133	132	鴨川1丁目	921	2,700	1,362	1,338
北野1丁目	286	645	356	289	鴨川2丁目	186	545	279	266
北野2丁目	819	2,257	1,171	1,086	朝日1丁目	288	821	421	400
北野3丁目	1,439	3,049	1,639	1,410	朝日2丁目	370	1,021	503	518
東1丁目	937	2,709	1,391	1,318	朝日3丁目	492	1,602	806	796
東2丁目	317	924	463	461	坂田	2,627	8,491	4,387	4,104
東3丁目	1,017	2,413	1,239	1,174	加納	1,240	4,253	2,138	2,115
東北1丁目	592	1,278	657	621	篠津	24	97	47	50
東北2丁目	1,631	3,526	1,760	1,766	五町台	64	224	111	113
新塚	-	-	-	-	舎人新田	53	212	107	105
					小針領家	235	854	443	411
					倉田	545	1,857	966	891
					川田谷	1,985	6,983	3,432	3,551

—52—

第1表

市町村別・町(丁)字別世帯数及び男女別人口

(合計)

2321 久喜市 (1)	世帯数	総数	男	女	2321 久喜市 (2)	世帯数	総数	男	女
総数	22,869	71,649	36,021	35,628	青葉3丁目	135	419	202	217
久喜新	12	33	15	18	青葉4丁目	252	817	398	419
久喜本	210	562	295	267	青葉5丁目	236	811	398	413
上早見	144	504	256	248	栗原1丁目	170	545	263	282
栗原	135	461	239	222	栗原2丁目	225	777	397	380
青毛	445	1,486	757	729	栗原3丁目	295	910	453	457
野久喜	1,100	3,341	1,709	1,632	栗原4丁目	291	938	464	474
古久喜	716	2,341	1,177	1,164	河原井町	-	-	-	-
西	474	1,561	772	789	清久町	-	-	-	-
吉羽	1,283	4,079	2,029	2,050					
江面	460	1,656	850	806					
下早見	555	1,944	989	955					
北青柳	549	1,744	876	868					
太田袋	159	598	298	300					
樋ノ口	181	618	320	298					
原	122	481	240	241					
除堀	273	1,059	527	532					
北中曾根	275	1,010	500	510					
六万部	191	721	360	361					
上清久	333	1,226	635	591					
下清久	293	1,027	520	507					
所久喜	159	624	311	313					
東1丁目	691	1,922	988	934					
東2丁目	832	1,991	1,010	981					
東3丁目	557	1,657	827	830					
東4丁目	430	1,328	670	658					
東5丁目	903	2,505	1,288	1,217					
東6丁目	375	1,105	556	549					
上町	641	2,010	1,030	980					
南1丁目	264	696	381	315					
南2丁目	472	1,383	725	658					
南3丁目	370	1,025	532	493					
南4丁目	288	862	446	416					
南5丁目	126	414	212	202					
中央1丁目	662	2,031	1,014	1,017					
中央2丁目	191	573	274	299					
中央3丁目	226	684	329	355					
中央4丁目	234	678	327	351					
本町1丁目	328	1,013	501	512					
本町2丁目	333	1,050	522	528					
本町3丁目	446	1,326	640	686					
本町4丁目	279	939	470	469					
本町5丁目	258	775	378	397					
本町6丁目	342	1,055	530	525					
本町7丁目	227	637	316	321					
本町8丁目	230	641	329	312					
北1丁目	528	1,637	817	820					
北2丁目	613	2,090	1,089	1,001					
青葉1丁目	1,541	4,778	2,358	2,420					
青葉2丁目	809	2,551	1,212	1,339					

第1表

市町村別・町(丁)字別世帯数及び男女別人口

(合計)

2330 北本市 (1)	世帯数	総数	男	女	2330 北本市 (2)	世帯数	総数	男	女
総数	21,628	69,004	34,664	34,340	深井8丁目	57	232	124	108
大字北本宿	362	1,131	561	570	朝日1丁目	27	115	57	58
東間1丁目	117	302	157	145	朝日2丁目	312	925	472	453
東間2丁目	373	1,055	513	542	朝日3丁目	34	122	62	60
東間3丁目	172	546	266	280	朝日4丁目	79	293	149	144
東間4丁目	212	646	316	330	二ツ家1丁目	1,116	3,558	1,790	1,768
東間5丁目	547	1,796	927	869	二ツ家2丁目	232	831	393	438
東間6丁目	139	455	240	215	二ツ家3丁目	94	280	137	143
東間7丁目	226	702	338	364	二ツ家4丁目	328	1,112	558	554
東間8丁目	478	1,654	821	833	古市場1丁目	32	107	54	53
北本1丁目	91	295	141	154	古市場2丁目	101	383	208	175
北本2丁目	273	851	421	430	古市場3丁目	81	296	154	142
北本3丁目	284	949	468	481	北中丸1丁目	28	78	45	33
北本4丁目	374	1,033	535	498	北中丸2丁目	33	108	55	53
中央1丁目	131	415	216	199	山中1丁目	121	422	208	214
中央2丁目	118	345	170	175	山中2丁目	26	96	47	49
中央3丁目	114	312	162	150	大字下石戸上	403	1,479	755	724
中央4丁目	201	568	276	292	大字下石戸下	3,439	10,654	5,382	5,272
本宿1丁目	129	353	171	182	大字高尾	321	1,090	551	539
本宿2丁目	136	374	192	182	大字荒井	329	1,059	513	546
本宿3丁目	265	871	442	429	本町1丁目	124	364	174	190
本宿4丁目	62	179	85	94	本町2丁目	154	483	235	248
本宿5丁目	148	445	216	229	本町3丁目	130	405	198	207
本宿6丁目	377	1,151	592	559	本町4丁目	139	466	243	223
本宿7丁目	215	586	297	289	本町5丁目	219	691	350	341
本宿8丁目	119	369	195	174	本町6丁目	302	880	442	438
宮内1丁目	352	1,094	557	537	本町7丁目	157	529	270	259
宮内2丁目	165	494	241	253	本町8丁目	129	429	212	217
宮内3丁目	299	933	487	446	緑1丁目	110	363	187	176
宮内4丁目	43	156	76	80	緑2丁目	217	635	316	319
宮内5丁目	230	747	373	374	西高尾1丁目	281	837	410	427
宮内6丁目	116	392	193	199	西高尾2丁目	186	545	273	272
宮内7丁目	59	203	94	109	西高尾3丁目	211	598	306	292
中丸1丁目	238	780	396	384	西高尾4丁目	208	633	322	311
中丸2丁目	338	1,028	517	511	西高尾5丁目	246	754	375	379
中丸3丁目	161	495	250	245	西高尾6丁目	106	354	173	181
中丸4丁目	147	492	244	248	西高尾7丁目	275	882	442	440
中丸5丁目	373	1,165	584	581	西高尾8丁目	245	780	387	393
中丸6丁目	103	368	192	176	石戸宿1丁目	46	182	96	86
中丸7丁目	244	825	423	402	石戸宿2丁目	42	162	85	77
中丸8丁目	28	109	50	59	石戸宿3丁目	53	171	88	83
中丸9丁目	65	228	119	109	石戸宿4丁目	24	61	36	25
中丸10丁目	145	539	268	271	石戸宿5丁目	65	247	130	117
深井1丁目	64	197	98	99	石戸宿6丁目	41	173	92	81
深井2丁目	132	440	218	222	石戸宿7丁目	35	130	61	69
深井3丁目	75	241	119	122	石戸宿8丁目	34	131	70	61
深井4丁目	83	268	134	134	石戸1丁目	108	358	191	167
深井5丁目	48	152	76	76	石戸2丁目	38	130	65	65
深井6丁目	262	837	416	421	石戸3丁目	40	148	69	79
深井7丁目	52	192	98	94	石戸4丁目	309	979	482	497

第1表

市町村別・町(丁)字別世帯数及び男女別人口

(合計)

2330 北本市 (3)					2348 八潮市 (1)				
	世帯数	総数	男	女		世帯数	総数	男	女
石戸5丁目	185	646	306	340	総数	24,749	74,286	38,623	35,663
石戸6丁目	-	-	-	-	八條	1,132	3,997	2,041	1,956
石戸7丁目	-	-	-	-	鶴ヶ曾根	1,749	5,278	2,732	2,546
石戸8丁目	52	193	93	100	小作田	1,478	4,092	2,082	2,010
石戸9丁目	77	272	139	133	松之木	414	1,190	605	585
高尾2丁目	120	447	219	228	伊草	458	1,374	704	670
高尾3丁目	15	66	34	32	八潮団地	943	2,919	1,453	1,466
高尾4丁目	46	193	99	94	伊草団地	562	1,509	820	779
高尾5丁目	37	143	73	70	新町	453	1,047	607	440
高尾6丁目	50	186	91	95	二丁目	1,092	3,235	1,698	1,537
高尾7丁目	32	116	56	60	木曾根	1,296	3,924	2,052	1,872
高尾8丁目	35	143	67	76	南川崎	1,100	3,565	1,846	1,719
高尾9丁目	27	101	52	49	伊勢野	736	2,276	1,203	1,073
					大瀬	1,372	4,108	2,167	1,941
					古新田	862	2,600	1,380	1,220
					坊	412	1,213	638	575
					上馬場	337	1,015	528	487
					中馬場	174	518	276	242
					大原	14	33	18	15
					大曾根	2,145	6,629	3,452	3,177
					浮塚	1,118	3,247	1,700	1,547
					西袋	798	2,395	1,263	1,132
					柳之宮	503	1,499	778	721
					南後谷	1,373	3,803	1,967	1,836
					中央一丁目	439	1,261	666	595
					中央二丁目	375	1,138	597	541
					中央三丁目	416	1,201	602	599
					中央四丁目	287	873	457	416
					八潮一丁目	268	803	417	386
					八潮二丁目	338	996	508	488
					八潮三丁目	256	745	398	347
					八潮四丁目	411	1,306	680	626
					八潮五丁目	93	294	150	144
					八潮六丁目	411	1,309	660	649
					八潮七丁目	560	1,740	910	830
					八潮八丁目	374	1,064	568	496

第1表

市町村別・町(丁)字別世帯数及び男女別人口

(合計)

2356 富士見市 (1)					2364 上福岡市 (1)				
	世帯数	総数	男	女		世帯数	総数	男	女
総数	34,162	95,916	48,702	47,214	総数	22,701	58,163	29,725	28,438
大字鶴馬	1,397	3,730	1,889	1,841	上福岡1丁目	875	1,916	977	939
大字勝瀬	618	2,012	1,019	993	上福岡2丁目	386	905	463	442
大字水子	3,477	10,473	5,267	5,206	上福岡3丁目	857	1,905	954	951
大字針ヶ谷	1,096	3,119	1,619	1,500	上福岡4丁目	654	1,464	747	717
大字東大久保	298	1,136	588	548	上福岡5丁目	513	1,206	625	581
大字上南畑	349	1,287	636	651	上福岡6丁目	582	1,316	659	657
大字下南畑	508	1,832	951	881	大原1丁目	898	2,160	1,097	1,063
大字南畑新田	108	399	206	193	大原2丁目	352	914	459	455
山室1丁目	239	795	399	396	南台1丁目	657	1,821	927	894
山室2丁目	729	2,348	1,197	1,151	南台2丁目	634	1,488	828	660
諏訪1丁目	280	959	508	451	中央1丁目	285	657	350	307
諏訪2丁目	419	1,249	626	623	中央2丁目	681	1,817	942	875
渡戸1丁目	461	1,567	776	791	北野1丁目	673	1,589	803	786
渡戸2丁目	478	1,498	767	731	北野2丁目	804	2,149	1,093	1,056
渡戸3丁目	843	2,525	1,253	1,272	西1丁目	648	1,484	762	722
羽沢1丁目	946	2,907	1,456	1,451	西2丁目	665	1,563	833	730
羽沢2丁目	438	1,306	644	662	新田1丁目	430	1,160	612	548
羽沢3丁目	986	2,542	1,352	1,190	新田2丁目	289	798	412	386
鶴馬1丁目	748	1,831	939	892	大字福岡新田	193	633	324	309
鶴馬2丁目	665	1,791	924	867	大字福岡	131	487	238	249
鶴馬3丁目	689	1,988	1,015	973	武蔵野	379	940	474	466
上沢1丁目	1,027	2,858	1,447	1,411	大字川崎	190	590	307	283
上沢2丁目	400	1,226	614	612	大字中福岡	175	566	286	280
上沢3丁目	471	1,344	700	644	丸山	536	1,510	762	748
鶴瀬東1丁目	639	1,457	733	724	大字駒林	1,543	4,624	2,382	2,242
鶴瀬東2丁目	1,342	3,354	1,736	1,618	清見1丁目	138	357	190	167
鶴瀬西2丁目	1,967	4,798	2,437	2,361	清見2丁目	205	544	287	257
鶴瀬西3丁目	1,434	3,428	1,752	1,676	清見3丁目	188	535	280	255
関沢1丁目	314	710	352	358	清見4丁目	58	200	103	97
関沢2丁目	1,705	4,678	2,336	2,342	富士見台	554	1,569	800	769
関沢3丁目	1,736	4,905	2,495	2,410	川崎1丁目	96	308	159	149
水谷1丁目	440	1,141	589	552	川崎2丁目	78	213	111	102
水谷2丁目	189	519	286	233	仲1丁目	112	363	184	179
東みずほ台1丁目	347	831	421	410	仲2丁目	69	212	105	107
東みずほ台2丁目	1,060	2,554	1,311	1,243	仲3丁目	94	289	145	144
東みずほ台3丁目	768	1,927	970	957	滝1丁目	92	256	129	127
西みずほ台1丁目	1,085	2,820	1,417	1,403	滝2丁目	101	304	162	142
西みずほ台2丁目	566	1,514	757	757	滝3丁目	69	233	112	121
西みずほ台3丁目	535	1,573	805	768	上ノ原1丁目	178	460	238	222
水谷東1丁目	337	928	469	459	上ノ原2丁目	177	347	221	126
水谷東2丁目	975	2,941	1,481	1,460	上ノ原3丁目	121	379	202	177
水谷東3丁目	841	2,459	1,239	1,220	西原1丁目	158	350	189	161
榎町	212	657	324	333	西原2丁目	144	298	169	129
					長宮1丁目	52	186	93	93
					長宮2丁目	90	291	156	135
					松山1丁目	110	270	140	130
					松山2丁目	153	427	213	214
					中丸1丁目	48	170	88	82
					中丸2丁目	44	149	76	73

第1表

市町村別・町(丁)字別世帯数及び男女別人口

(合計)

2364 上福岡市 (2)	世帯数	総数	男	女	2372 三郷市 (1)	世帯数	総数	男	女
花ノ木1丁目	26	74	37	37	総数	43,992	133,219	68,135	65,084
花ノ木2丁目	1	3	1	2	半田	312	1,125	558	567
中ノ島1丁目	54	207	97	110	小谷堀	86	309	160	149
築地1丁目	67	189	97	92	前間	71	270	141	129
築地2丁目	124	333	173	160	後谷	100	376	191	185
築地3丁目	86	287	146	141	田中新田	49	153	85	68
谷田1丁目	9	31	11	20	丹後	5	18	11	7
谷田2丁目	64	245	122	123	大広戸	107	364	176	188
福岡1丁目	270	874	456	418	仁蔵	47	165	81	84
福岡2丁目	383	395	225	170	茂田井	198	647	341	306
福岡3丁目	160	495	252	243	幸房	1,167	3,418	1,767	1,651
元福岡1丁目	213	669	335	334	岩野木	219	664	352	312
元福岡2丁目	256	766	379	387	谷中	413	1,235	658	577
元福岡3丁目	198	523	271	252	笹塚	26	108	50	58
上野台1丁目	947	2,544	1,219	1,325	南蓮沼	62	243	125	118
上野台2丁目	579	1,275	621	654	駒形	65	254	123	131
上野台3丁目	472	975	493	482	早稲田1丁目	565	1,362	686	676
霞ヶ丘1丁目	434	1,119	541	578	早稲田2丁目	691	1,777	919	858
霞ヶ丘2丁目	665	1,500	752	748	早稲田3丁目	990	3,235	1,602	1,633
霞ヶ丘3丁目	534	1,287	629	658	早稲田4丁目	641	2,011	1,031	980
					早稲田5丁目	727	2,394	1,162	1,232
					早稲田6丁目	1,039	3,351	1,692	1,659
					早稲田7丁目	1,348	4,662	2,306	2,356
					早稲田8丁目	548	1,850	929	921
					三郷1丁目	722	1,885	982	903
					三郷2丁目	290	617	345	272
					三郷3丁目	295	875	438	437
					市助	193	590	290	300
					東町	895	2,620	1,345	1,275
					高州1丁目	1,199	3,529	1,802	1,727
					高州2丁目	982	2,756	1,457	1,299
					高州3丁目	615	1,829	961	868
					高州4丁目	301	815	417	398
					新和1丁目	348	1,111	568	543
					新和2丁目	526	1,554	799	755
					新和3丁目	190	592	301	291
					新和4丁目	534	1,592	819	773
					新和5丁目	319	978	489	489
					鷹野1丁目	646	1,935	998	937
					鷹野2丁目	360	1,132	582	550
					鷹野3丁目	554	1,738	880	858
					鷹野4丁目	672	1,967	970	997
					鷹野5丁目	570	1,736	895	841
					寄巻	202	633	328	305
					鎌倉	3	12	5	7
					戸ヶ崎	1,702	4,798	2,420	2,378
					戸ヶ崎1丁目	1,000	3,102	1,587	1,515
					戸ヶ崎2丁目	1,131	3,296	1,680	1,616
					戸ヶ崎3丁目	1,323	4,135	2,109	2,026
					戸ヶ崎4丁目	372	1,118	560	558

市町村別・町(丁)字別世帯数及び男女別人口

(合計)

2372 三郷市 (2)	世帯数	総数	男	女	2381 蓮田市 (1)	世帯数	総数	男	女
戸ヶ崎5丁目	216	635	335	300	総数	19,956	62,960	31,650	31,310
栄1丁目	518	1,591	820	771	本町	147	471	230	241
栄2丁目	98	316	161	155	末広1丁目	293	815	407	408
栄3丁目	321	1,052	534	518	末広2丁目	211	614	313	301
栄4丁目	28	93	47	46	御前橋1丁目	344	990	485	505
栄5丁目	80	275	146	129	御前橋2丁目	192	584	305	279
谷口	941	3,009	1,555	1,454	見沼町	377	1,087	557	530
花和田	208	689	354	335	上1丁目	228	682	325	357
彦江	5	15	8	7	上2丁目	222	658	327	331
彦江1丁目	268	985	521	464	関山1丁目	259	706	354	352
彦沢	2	7	4	3	関山2丁目	274	803	397	406
彦沢1丁目	249	749	384	365	関山3丁目	371	1,068	546	522
彦沢2丁目	2	2	2	-	関山4丁目	296	1,063	536	527
番匠免1丁目	365	1,242	623	619	東1丁目	181	494	240	254
上口	2	11	8	3	東2丁目	257	627	331	296
上口1丁目	315	1,077	560	517	東3丁目	344	1,018	513	505
上口3丁目	4	16	7	9	東4丁目	117	338	164	174
彦倉1丁目	224	755	388	367	東5丁目	460	1,553	783	770
彦倉2丁目	2	6	3	3	東6丁目	356	1,105	548	557
彦野1丁目	294	898	470	428	蓮田	1,141	3,347	1,689	1,658
下彦川戸	3	8	5	3	馬込	1,633	4,683	2,306	2,377
上彦川戸	4	15	7	8	関戸	1,606	5,271	2,677	2,594
上彦名	378	1,173	618	555	貝塚	194	738	373	365
彦成1丁目	599	1,855	977	878	黒浜	2,682	8,101	4,078	4,023
彦成2丁目	684	2,204	1,154	1,050	笹山	129	470	225	245
彦成3丁目	5,286	14,035	7,315	6,720	江ヶ崎	547	1,791	892	899
彦成4丁目	3,559	10,150	5,182	4,968	南新宿	231	821	432	389
彦成5丁目	81	236	127	109	城	75	286	139	147
彦音1丁目	80	256	125	131	川島	173	526	270	256
彦音2丁目	55	158	85	73	根金	698	2,281	1,186	1,095
彦糸1丁目	234	841	435	406	井沼	485	1,625	838	787
彦糸2丁目	6	20	8	12	駒崎	280	961	483	478
采女1丁目	63	239	123	116	上平野	222	807	407	400
泉	48	171	98	73	高虫	272	989	494	495
彦川戸1丁目	540	1,698	851	847	椿山1丁目	350	1,173	575	598
彦川戸2丁目	12	32	21	11	椿山2丁目	168	580	282	298
天神1丁目	198	712	350	362	椿山3丁目	336	1,128	542	586
さつき平1丁目	1,266	4,501	2,267	2,234	椿山4丁目	358	1,221	613	608
さつき平2丁目	1,334	4,556	2,284	2,272	緑町1丁目	324	1,087	544	543
					緑町2丁目	369	1,127	562	565
					緑町3丁目	101	283	146	137
					綾瀬	441	1,551	766	785
					西新宿1丁目	156	484	260	224
					西新宿2丁目	229	728	374	354
					西新宿3丁目	217	749	379	370
					西新宿4丁目	225	863	421	442
					西新宿5丁目	247	873	438	435
					西新宿6丁目	144	404	206	198
					西城1丁目	92	282	151	131
					西城2丁目	221	697	368	329



第1表

市町村別・町(丁)字別世帯数及び男女別人口

(合計)

2381 蓮田市 (2)					2399 坂戸市 (1)				
	世帯数	総数	男	女		世帯数	総数	男	女
西城3丁目	188	621	320	301	総数	32,838	97,262	49,539	47,723
桜台1丁目	154	557	269	288	紺屋	289	1,107	546	561
桜台2丁目	225	762	378	384	中小坂	540	1,849	960	889
桜台3丁目	114	417	206	211	横沼	228	858	428	430
					小沼	171	709	347	362
					青木	119	469	234	235
					東坂戸一丁目	896	2,285	1,226	1,059
					東坂戸二丁目	1,016	3,059	1,541	1,518
					石井	1,736	5,684	2,832	2,852
					島田	163	659	328	331
					赤尾	153	626	305	321
					塚越	495	1,781	893	888
					戸宮	96	356	178	178
					柴	37	102	56	46
					日の出町	575	1,381	687	694
					本町	508	1,318	642	676
					仲町	433	1,099	592	507
					元町	674	1,894	989	905
					花影町	539	1,508	768	740
					三光町	794	1,895	985	910
					中富町	686	1,729	869	860
					泉町	389	1,051	557	494
					泉町二丁目	432	1,120	609	511
					泉町三丁目	374	1,029	523	506
					緑町	515	1,100	596	504
					南町	738	1,392	780	612
					芦山町	893	1,963	1,066	897
					薬師町	891	2,044	1,040	1,004
					藩端町	1,378	3,522	1,814	1,708
					末広町	1,255	3,552	1,824	1,728
					伊豆の山町	2,170	6,589	3,298	3,291
					鎌倉町	206	607	316	291
					清水町	693	2,192	1,104	1,088
					柳町	504	1,781	907	874
					山田町	283	769	431	338
					八幡一丁目	317	741	416	325
					八幡二丁目	149	374	197	177
					関間一丁目	461	1,134	586	548
					関間二丁目	194	555	285	270
					関間三丁目	531	1,590	779	811
					関間四丁目	451	1,274	663	611
					千代田一丁目	502	1,345	696	649
					千代田二丁目	657	2,176	1,091	1,085
					千代田三丁目	542	1,386	693	693
					千代田四丁目	1,132	3,569	1,771	1,798
					千代田五丁目	3	6	4	2
					坂戸	147	392	213	179
					浅羽	221	821	419	402
					浅羽野一丁目	181	458	259	199
					浅羽野二丁目	108	293	159	134

—59—

第1表

市町村別・町(丁)字別世帯数及び男女別人口

(合計)

2399 坂戸市 (2)					2402 幸手市 (1)				
	世帯数	総数	男	女		世帯数	総数	男	女
浅羽野三丁目	128	382	190	192	総数	17,797	57,908	29,131	28,777
粟生田	-	-	-	-	中1丁目	426	1,348	665	683
上吉田	98	349	173	176	中2丁目	230	719	358	361
片柳	932	2,961	1,486	1,475	中3丁目	483	1,604	804	800
片柳新田	6	16	4	12	中4丁目	656	1,969	971	998
新堀	76	316	159	157	中5丁目	908	2,849	1,422	1,427
堀込	105	403	198	205	北1丁目	825	2,475	1,211	1,264
小山	109	401	201	200	北2丁目	231	804	401	403
善徳寺	182	687	355	332	北3丁目	245	888	441	447
竹之内	35	137	64	73	南1丁目	165	513	265	248
長岡	27	107	52	55	南2丁目	690	1,968	1,007	961
北浅羽	64	288	139	149	南団地1棟	15	57	32	25
今西	21	66	35	31	南団地2棟	33	109	63	46
金田	21	77	38	39	南団地3棟	27	95	45	50
沢木	54	202	104	98	南3丁目	609	1,778	922	856
東和田	43	152	86	66	東1丁目	613	2,006	989	1,017
新ヶ谷	17	76	33	43	東2丁目	656	2,020	979	1,041
戸口	93	347	178	169	東3丁目	460	1,422	723	699
中里	98	348	183	165	東4丁目	307	982	488	494
塚崎	50	211	105	106	東5丁目	432	1,241	666	575
北峰	97	373	191	182	緑台1丁目	852	2,837	1,410	1,427
北大塚	153	557	273	284	緑台2丁目	231	812	416	396
森戸	344	1,309	647	662	大字幸手	103	333	162	171
多和田	204	803	394	409	西1丁目	255	812	405	407
四日市場	145	589	288	301	西2丁目	232	751	390	361
厚川	200	625	321	304	東1区	30	111	54	57
萱方	71	253	134	119	東2区	23	76	39	37
欠ノ上	38	175	84	91	東3区	23	86	45	41
成願寺	76	280	138	142	東4区	49	170	89	81
けやき台	4	8	4	4	東5区	50	175	92	83
西坂戸一丁目	421	1,355	650	705	大字内国府間	91	307	148	159
西坂戸二丁目	339	1,064	537	527	大字中川崎	148	548	272	276
西坂戸三丁目	349	1,132	593	539	大字下川崎	155	613	325	288
西坂戸四丁目	398	1,288	657	631	大字千塚	192	757	378	379
西坂戸五丁目	361	1,271	644	627	千塚団地	251	873	447	426
鶴舞一丁目	130	438	212	226	大字円藤内	108	423	209	214
鶴舞二丁目	328	1,139	542	597	大字松石	66	278	138	140
鶴舞三丁目	161	551	273	278	大字高須賀	93	355	185	170
鶴舞四丁目	395	1,333	672	661	大字外国府間	114	477	232	245
					大字上高野	474	1,613	813	800
					上高野1丁目	114	402	197	205
					大字権現堂	159	482	269	213
					大字上吉羽	148	619	301	318
					大字神明内	155	591	308	283
					大字木立	120	475	234	241
					大字惣新田	426	1,732	861	871
					大字細野	13	67	38	29
					大字下宇和田	74	290	155	135
					大字上宇和田	139	312	133	179
					大字下吉羽	128	528	284	244

—60—

第 1 表

市町村別・町(丁)字別世帯数及び男女別人口

( 合 計 )

2402 幸手市 (2)	世帯数	総数	男	女	2411 鶴ヶ島市 (1)	世帯数	総数	男	女
大字西関宿	70	237	125	112	総数	21,827	65,376	33,163	32,213
大字花島	7	38	21	17	大字脚折	1,620	5,286	2,700	2,586
大字中島	15	60	32	28	脚折町一丁目	761	1,711	915	796
大字榎野地	67	259	135	124	脚折町二丁目	409	1,091	573	518
大字戸島	125	499	254	245	脚折町三丁目	457	1,254	651	603
戸島見立団地	70	236	119	117	脚折町四丁目	300	862	422	440
戸島1丁目	10	40	19	21	脚折町五丁目	233	598	311	287
戸島2丁目	17	73	31	42	脚折町六丁目	148	575	289	286
大字吉野	59	233	123	110	共栄町	209	486	271	215
吉野1丁目	17	67	31	36	大字高倉	298	1,043	538	505
大字天神島	66	275	127	148	大字下新田	1,498	4,738	2,363	2,375
天神島1丁目	11	51	30	21	羽折町	232	679	347	332
大字平須賀	64	287	155	132	大字中新田	823	2,435	1,235	1,200
平須賀1丁目	38	186	96	90	大字上新田	200	684	343	341
平須賀2丁目	63	241	131	110	大字町屋	217	734	375	359
大字神扇	71	301	152	149	大字三ツ木	370	1,142	556	586
大字平野	65	246	118	128	大字三ツ木新田	5	19	8	11
大字中野	63	245	120	125	大字太田ヶ谷	465	1,611	810	801
大字長間	53	233	124	109	大字藤金	2,450	7,792	3,917	3,875
栄1番	308	646	317	329	大字上広谷	2,806	7,711	4,021	3,690
栄2番	514	1,645	820	825	大字五味ヶ谷	959	2,803	1,405	1,398
栄3番	365	1,091	565	526	大字富士見	1	4	2	2
栄4番	870	2,209	1,145	1,064	富士見一丁目	552	1,528	734	794
栄5番	408	1,038	522	516	富士見二丁目	845	2,385	1,193	1,192
栄6番	483	1,541	758	783	富士見三丁目	869	2,951	1,468	1,483
香日向1丁目	185	674	333	341	富士見四丁目	515	1,280	671	609
香日向2丁目	470	1,724	856	868	富士見五丁目	568	1,595	824	771
香日向3丁目	99	347	182	165	富士見六丁目	-	-	-	-
香日向4丁目	117	434	209	225	大字鶴ヶ丘	1,347	3,613	1,849	1,764
					松ヶ丘一丁目	163	434	226	208
					松ヶ丘二丁目	221	627	333	294
					松ヶ丘三丁目	301	946	495	451
					松ヶ丘四丁目	681	2,242	1,108	1,134
					松ヶ丘五丁目	307	1,037	503	534
					南町一丁目	206	733	354	379
					南町二丁目	594	2,068	1,032	1,036
					南町三丁目	197	679	321	358

— 61 —

市町村別・町(丁)字別世帯数及び男女別人口

( 合 計 )

2429 日高市 (1)	世帯数	総数	男	女	3018 伊奈町 (1)	世帯数	総数	男	女
総数	16,505	55,197	27,707	27,490	総数	8,822	28,972	14,605	14,367
梅原	118	420	195	225	丸山	461	1,114	527	587
栗坪	260	1,002	482	520	下郷	496	1,785	885	900
楡木	108	390	206	184	志久	376	1,176	597	579
新堀	442	1,698	865	833	本	1,184	3,885	1,983	1,902
高岡	103	394	190	204	小貝戸	573	1,965	986	979
清流	67	261	126	135	柴中萩	336	1,156	581	575
高麗本郷	163	600	285	315	若槻	150	432	202	230
台	185	627	318	309	大山	1	1	1	-
久保	73	277	146	131	中央	247	800	388	412
横手	155	646	327	319	大針	558	2,019	1,034	985
横手1丁目	281	998	498	500	細田山	392	1,361	678	683
横手2丁目	288	959	484	475	羽貫	761	2,422	1,249	1,173
武蔵台1丁目	465	1,488	726	762	小針新宿	574	1,908	976	932
武蔵台2丁目	344	1,163	583	580	小針内宿	344	1,193	592	601
武蔵台3丁目	413	1,459	712	747	光ヶ丘	124	398	199	199
武蔵台4丁目	174	608	322	286	栄南	423	1,479	738	741
武蔵台5丁目	379	1,361	693	668	栄中央	550	1,790	912	878
武蔵台6丁目	159	549	290	259	栄北	701	2,193	1,126	1,067
武蔵台7丁目	241	867	429	438	綾瀬東	208	701	349	352
原宿	1,310	4,317	2,167	2,150	綾瀬南	193	623	316	307
鹿山	730	2,481	1,209	1,272	綾瀬北	170	571	286	285
上鹿山	505	1,733	899	834					
中鹿山	627	2,227	1,119	1,108					
下鹿山	2,048	5,725	2,894	2,831					
猿田	164	570	294	276					
野々宮	75	257	136	121					
南平沢	441	1,614	814	800					
北平沢	180	751	363	388					
田波目	161	572	307	265					
山根	32	136	70	66					
新堀新田	38	130	64	66					
旭ヶ丘	26	82	43	39					
高萩	3,300	10,694	5,354	5,340					
下大谷沢	116	394	218	176					
大谷沢	122	452	236	216					
田木	72	307	148	159					
高宮	40	163	75	88					
馬引沢	41	177	91	86					
中沢	273	959	481	478					
女影	429	1,598	836	762					
女影新田	15	49	23	26					
駒寺野新田	118	441	239	202					
森戸新田	456	1,029	476	553					
下高萩新田	574	1,849	917	932					
旭ヶ丘	194	723	357	366					

— 62 —

第1表

市町村別・町(丁)字別世帯数及び男女別人口

(合計)

3042 吹上町 (1)		世帯数	総数	男	女	3221 大井町 (1)		世帯数	総数	男	女
総数		8,684	27,961	14,105	13,856	総数		13,324	39,235	20,272	18,963
筑波1丁目		310	690	385	305	大字大井		1,016	3,263	1,633	1,630
筑波2丁目		139	428	207	221	大字苗間		1,739	5,356	2,765	2,591
本町1丁目		183	567	274	293	大字亀久保		5,073	15,265	7,836	7,429
本町2丁目		314	945	464	481	鶴ヶ岡1丁目		527	1,097	642	455
本町3丁目		149	477	226	251	鶴ヶ岡2丁目		346	977	502	475
本町4丁目		213	610	292	318	鶴ヶ岡3丁目		370	954	511	443
本町5丁目		204	599	308	291	鶴ヶ岡4丁目		468	1,069	647	422
南1丁目		360	958	495	463	鶴ヶ岡5丁目		373	1,149	606	543
南2丁目		183	616	311	305	鶴ヶ舞1丁目		628	1,639	824	815
富士見1丁目		364	1,125	569	556	鶴ヶ舞2丁目		97	262	141	121
富士見2丁目		458	1,620	817	803	鶴ヶ舞3丁目		129	359	178	181
富士見3丁目		446	1,554	798	756	大字武蔵野		750	2,459	1,261	1,198
富士見4丁目		593	1,857	939	918	大字西鶴ヶ岡		132	420	210	210
大字吹上		41	138	73	65	西鶴ヶ岡1丁目		154	348	208	140
大字大芦		536	1,931	970	961	西鶴ヶ岡2丁目		550	1,790	874	916
榎戸1丁目		127	410	191	219	緑ヶ丘1丁目		114	339	177	162
榎戸2丁目		171	365	213	152	緑ヶ丘2丁目		354	1,020	515	505
大字榎戸		75	260	121	139	東久保1丁目		504	1,469	742	727
大字荊原		54	187	94	93						
大字北新宿		400	1,293	645	648						
鎌塚1丁目		155	500	249	251						
鎌塚2丁目		127	397	193	204						
鎌塚3丁目		114	386	195	191						
鎌塚4丁目		73	217	112	105						
鎌塚5丁目		68	219	117	102						
大字鎌塚		397	1,291	656	635						
大字下忍		855	2,889	1,441	1,448						
大字袋		336	1,121	559	562						
大字前砂		246	826	448	378						
大字明用		239	823	395	428						
大字三町免		52	199	102	97						
大字小谷		262	1,047	522	525						
新宿1丁目		238	776	397	379						
新宿2丁目		202	640	327	313						

—63—

第1表

市町村別・町(丁)字別世帯数及び男女別人口

(合計)

3247 三芳町 (1)		世帯数	総数	男	女	3263 毛呂山町 (1)		世帯数	総数	男	女
総数		11,900	35,905	18,275	17,630	総数		13,114	37,730	18,633	19,097
上富1区		584	1,823	925	898	上町		174	539	262	277
上富2区		164	526	284	242	中町		44	175	83	92
上富3区		377	1,169	675	494	下町		42	128	69	59
北永井1区		390	1,271	665	606	金塚		94	235	115	120
北永井2区		743	2,324	1,193	1,131	東雲		172	393	185	208
北永井3区		772	2,558	1,302	1,256	小田谷		376	981	501	480
藤久保1区		1,163	3,507	1,762	1,745	長瀬1区		110	433	208	225
藤久保2区		1,237	3,497	1,739	1,758	長瀬2区		137	490	256	234
藤久保3区		1,422	4,186	2,109	2,077	長瀬3区		239	723	361	362
藤久保4区		1,534	4,673	2,348	2,325	前久保		840	2,233	1,081	1,152
藤久保5区		729	2,218	1,105	1,113	沢田		348	1,090	548	542
藤久保6区		880	2,664	1,348	1,316	平山		453	1,340	658	682
竹間沢1区		1,027	2,819	1,516	1,303	大師1区		313	842	408	434
みよし台1区		878	2,670	1,304	1,366	大師2区		595	1,605	817	788
						滝ノ入		217	815	399	416
						阿諏訪		155	545	273	272
						大谷木		229	847	416	431
						葛黄		177	626	322	304
						梅現堂		18	54	27	27
						宿谷		12	49	24	25
						川角		394	1,360	713	647
						玉林寺		49	169	91	78
						菩林		72	235	113	122
						大類		90	369	185	184
						西大久保		270	943	473	470
						市場		247	680	368	312
						下川原		287	740	396	344
						西戸		85	273	137	136
						箕和田		63	256	128	128
						旭台		102	279	166	113
						第一団地1区		199	524	253	271
						第一団地2区		121	339	162	177
						第一団地3区		131	324	169	155
						第一団地4A区		100	274	142	132
						第一団地5区		128	378	197	181
						第一団地4B区		97	273	135	138
						第二団地1区		174	513	253	260
						第二団地2区		186	499	256	243
						第二団地3区		166	504	254	250
						第二団地4区		164	445	231	214
						第二団地5区		119	332	163	169
						毛呂山台		566	1,629	837	792
						第二団地6区		188	465	250	215
						学園台団地1区		126	315	163	152
						学園台団地2区		149	394	201	193
						日化団地		100	306	150	156
						第三団地		329	846	432	414
						角木団地		223	705	343	362
						日生団地		175	544	260	284

—64—

第1表

市町村別・町(丁)字別世帯数及び男女別人口

(合計)

3263 毛呂山町 (2)					3271 越生町 (1)				
	世帯数	総数	男	女		世帯数	総数	男	女
岡本団地	90	276	138	138	総数	3,980	13,531	6,821	6,710
西裏団地	55	165	80	85	河原	55	196	99	97
南台団地	260	643	329	314	新宿	112	328	165	163
第四団地	226	609	313	296	上町	29	100	49	51
第五団地	133	411	210	201	仲町	89	260	141	119
東原団地	217	732	388	344	本町	293	919	449	470
第六団地	51	165	85	80	上台	275	786	394	392
総庭団地	166	416	210	206	越生東一	223	611	297	314
埼玉医大福祉棟	8	20	12	8	越生東二	177	598	285	313
古宮団地	59	180	96	84	上野一	440	1,526	783	743
旭台団地	134	458	228	230	上野二	202	774	390	384
十三団地	95	254	136	118	如意	109	396	201	195
第七団地	33	101	49	52	如意東	109	345	171	174
西原団地	36	89	45	44	しらさぎ	128	407	218	189
第九団地	89	290	138	152	西和田	184	683	328	355
いわい団地	50	160	69	91	大谷	74	304	149	155
谷端団地	40	127	56	71	鹿下	128	473	247	226
ゆずの木台	433	1,533	764	769	古池	149	375	183	192
双葉団地	155	493	225	268	成瀬	130	495	256	239
病院(勤務員)	847	847	45	802	黒岩	236	851	439	412
病院(患者)	2	267	158	109	津久根	112	461	232	229
育心寮	2	247	124	123	小杉	171	651	326	325
悠久園	83	83	28	55	大滴	150	530	264	266
神愛ホーム	2	34	24	10	黒山	135	475	247	228
育心寮(川角寮)	2	49	33	16	龍ヶ谷	64	200	102	98
光風寮	1	25	16	9	麦原	45	176	91	85
					上谷	93	351	181	170
					堂山	68	260	134	126

第1表

市町村別・町(丁)字別世帯数及び男女別人口

(合計)

3301 名栗村 (1)					3417 滑川町 (1)				
	世帯数	総数	男	女		世帯数	総数	男	女
総数	884	2,755	1,358	1,397	総数	3,474	11,890	6,041	5,849
大字下名栗第1区	31	111	57	54	中尾	90	395	191	204
大字下名栗第2区	54	205	104	101	伊古	118	508	242	266
大字下名栗第3区	52	202	102	100	水房	72	292	151	141
大字下名栗第4区	75	246	133	113	月輪	598	1,981	1,028	953
大字下名栗第5区	55	185	90	95	六軒	506	1,515	767	748
大字下名栗第6区	71	227	121	106	都	61	173	94	79
大字上名栗第7区	109	341	177	164	羽尾1区	788	2,227	1,132	1,095
大字上名栗第8区	90	298	148	150	羽尾2区	303	980	482	498
大字上名栗第9区	91	302	141	161	羽尾3区	71	220	112	108
大字上名栗第11区	34	131	66	65	下福田	244	1,028	530	498
大字上名栗第12区	31	109	53	56	上福田	157	674	324	350
大字上名栗第13区	143	257	102	155	山田	200	827	436	391
大字上名栗第14区	48	141	64	77	土壇	104	429	223	206
					和泉	130	524	270	254
					菅田	32	117	59	58

第1表

市町村別・町(丁)字別世帯数及び男女別人口

(合計)

3425 嵐山町 (1)					3433 小川町 (1)				
	世帯数	総数	男	女		世帯数	総数	男	女
総数	5,663	19,101	9,514	9,587	総数	10,930	37,138	18,484	18,654
菅谷1区	100	330	170	160	本一	356	971	471	500
菅谷2区	163	541	280	261	本二	57	176	82	94
菅谷3区	151	419	200	219	仲町	34	94	44	50
菅谷4区	85	299	150	149	稲荷町	108	280	137	143
菅谷5区	84	260	126	134	錦町	66	178	91	87
菅谷6区	70	240	110	130	相生町	67	206	94	112
菅谷7区	211	686	332	354	大関町	139	367	186	181
菅谷8区	253	774	392	382	松若町	28	110	51	59
菅谷9区	138	453	225	228	緑町	76	221	107	114
川島	751	2,262	1,138	1,124	旭町	162	541	263	278
志賀1区	243	932	465	467	幸町	56	172	81	91
志賀2区	833	2,681	1,340	1,341	栄町	191	575	295	280
志賀3区	356	1,156	582	574	春日町	134	385	177	208
平澤1区	362	1,233	605	628	大塚一	361	1,140	569	571
平澤2区	134	430	214	216	下小川一	140	542	263	279
遠山	33	128	70	58	下小川二	222	767	385	382
千手堂1区	90	321	156	165	下小川三	152	493	244	249
千手堂2区	148	479	239	240	下里一	70	274	139	135
鎌形	233	967	483	484	下里二	47	176	90	86
大蔵	137	557	275	282	下里三	66	259	131	128
根岸	25	101	52	49	下里四	125	406	206	200
將軍澤	48	192	105	87	池田	445	1,243	588	655
古里1区	164	397	182	215	角山中	231	684	335	349
古里2区	66	275	143	132	角山上	179	576	297	279
吉田1区	98	405	211	194	大塚二	211	637	312	325
吉田2区	74	285	145	140	神明町	79	272	141	131
越畑1区	67	293	147	146	腰越一	132	426	228	198
越畑2区	55	226	113	113	腰越二	197	681	325	356
勝田	51	223	112	111	腰越中	381	1,333	652	681
廣野1区	101	387	187	200	腰越上	213	813	400	413
廣野2区	132	459	236	223	腰越下	83	343	179	164
杉山	86	380	173	207	青下見田	106	411	212	199
太郎丸	51	165	79	86	青下二	126	433	224	209
コロニー嵐山郷	70	165	77	88	青山上	293	1,090	549	541
					古寺	144	536	276	260
					増尾	354	1,128	574	554
					飯田	224	793	407	386
					青下畑ヶ中	173	569	294	275
					青下田島	177	572	281	291
					原川	114	443	246	197
					笠原	75	325	166	159
					鞠負	239	787	392	395
					木部	189	638	316	322
					下勝呂	172	595	287	308
					上勝呂	87	355	174	181
					木呂子	74	265	126	139
					深田	153	497	243	254
					上横田	199	799	386	413
					下横田	105	430	214	216

—87—

市町村別・町(丁)字別世帯数及び男女別人口

(合計)

3433 小川町 (2)					3441 都幾川村 (1)				
	世帯数	総数	男	女		世帯数	総数	男	女
中爪	286	1,020	493	527	総数	2,342	8,785	4,390	4,395
奈良梨	142	510	256	254	番匠1	108	395	189	206
能増	99	407	207	200	番匠2	48	167	85	82
高見	83	362	186	176	番匠3	72	280	147	133
高谷	430	1,582	807	775	番匠4	220	784	381	403
伊勢根	21	79	37	42	本郷上	93	365	168	197
西古里	31	133	71	62	本郷下	122	421	212	209
東小川一丁目	127	446	217	229	別所	97	355	188	167
東小川二丁目	273	975	472	503	田中	156	581	291	290
東小川三丁目	204	741	367	374	桃木	112	435	210	225
東小川四丁目	198	729	373	356	関堀1	63	243	119	124
東小川五丁目	263	935	475	460	関堀2	69	240	115	125
東小川六丁目	147	509	241	268	馬場	129	500	246	254
みどりが丘一丁目	-	-	-	-	瀬戸	220	784	396	388
みどりが丘二丁目	298	1,003	493	510	大附	84	319	162	157
みどりが丘三丁目	259	866	437	429	西平	462	1,811	906	905
みどりが丘四丁目	111	362	180	182	雲河原	36	163	84	79
みどりが丘五丁目	146	472	242	230	桐平	58	226	123	103
					大野	193	716	368	348

—88—



第 1 表

市町村別・町(丁)字別世帯数及び男女別人口

(合計)

3450 玉川村 (1)					3468 川島町 (1)				
	世帯数	総数	男	女		世帯数	総数	男	女
総数	1,565	5,707	2,900	2,807	総数	6,088	23,219	11,662	11,557
1区の1	128	502	266	236	中山上廓	154	583	298	285
1区の2	78	260	125	135	中山中廓	266	920	452	468
2区の1	92	356	181	175	中山宮本	83	294	153	141
2区の2	51	183	90	93	中山伏木	43	171	90	81
3区の1	147	567	281	286	中山久保	117	384	189	195
3区の2	86	285	150	135	南園部	34	123	56	67
4区の1	112	428	204	224	吹塚	62	268	126	142
4区の2	197	708	366	342	吹塚新田	155	571	293	278
4区の3	26	76	43	33	北園部	42	169	86	83
5区の1	151	509	256	253	正直	77	327	165	162
5区の2	18	92	43	49	北戸守	56	234	112	122
6区の1	54	183	89	94	南戸守	97	343	170	173
6区の2	30	112	64	48	長栄	91	342	186	156
7区の1	113	421	211	210	八幡1丁目A	66	237	108	129
7区の2	80	282	147	135	八幡1丁目B	61	206	106	100
8区の1	42	164	84	80	八幡2丁目A	99	367	182	185
8区の2	81	278	147	131	八幡2丁目B	96	355	177	178
9区の1	54	212	109	103	八幡3丁目A	109	393	210	183
9区の2	25	89	44	45	八幡3丁目B	55	194	91	103
					八幡4丁目A	96	352	178	174
					八幡4丁目B	82	320	161	159
					八幡5丁目A	75	275	137	138
					八幡5丁目B	77	281	137	144
					伊草久保	213	773	409	364
					伊草中廓	299	1,000	491	509
					伊草下廓	401	1,400	692	708
					伊上	198	692	354	338
					伊下	137	468	227	241
					下伊草上	133	478	246	232
					下伊草下	119	430	212	218
					角泉上	41	176	87	89
					角泉中	35	144	71	73
					角泉下	31	151	76	75
					安塚	26	109	56	53
					飯島	70	316	160	156
					平沼	129	524	263	261
					白井沼	87	382	194	188
					紫竹	24	94	42	52
					宮前	38	160	83	77
					上猪	40	173	80	93
					下猪	60	254	123	131
					釘無	67	256	135	121
					吉原	34	143	80	63
					新堀	31	136	68	68
					表	136	410	185	225
					下郷下	42	202	100	102
					下郷上	46	204	111	93
					出丸本	32	127	63	64
					西谷	31	151	73	78

第 1 表

市町村別・町(丁)字別世帯数及び男女別人口

(合計)

3468 川島町 (2)					3476 吉見町 (1)				
	世帯数	総数	男	女		世帯数	総数	男	女
曲師	32	146	69	77	総数	5,730	21,037	10,610	10,427
上大屋敷	62	258	130	128	大和田	81	316	157	159
下大屋敷	69	262	134	128	上銀谷	45	165	87	78
上分	55	237	118	119	谷口	46	184	89	95
馬場	36	139	78	61	下銀谷	27	117	60	57
関田	39	153	89	64	万光寺	25	99	51	48
横塚	30	118	61	57	荒子上	40	164	78	86
上八ッ林	120	483	249	234	荒子下	54	241	117	124
下八ッ林	69	289	144	145	飯島新田	84	348	166	182
畑中	69	275	146	129	江和井	96	399	210	189
三保谷宿	111	446	217	229	久保田新田	33	141	64	77
牛ヶ谷戸	103	419	205	214	高尾新田	40	169	81	88
山ヶ谷戸	108	443	220	223	運沼新田	16	74	38	36
虫塚	44	159	79	80	古名新田	23	105	51	54
梅ノ木	41	169	88	81	蚊斗谷	37	123	64	59
上南	36	163	81	82	古名	57	231	115	116
上北	38	159	71	88	丸貫	115	470	246	224
大辻	43	174	80	94	北下砂	52	192	95	97
中組	42	158	86	72	新道	34	127	56	71
友一	46	175	92	83	成城台	72	270	137	133
友二	53	228	124	104	丸貫台	28	104	52	52
谷中	44	201	98	103	柿の木台	54	198	100	98
一本木	46	227	116	111	下細谷上	76	315	154	161
鳥西	36	160	86	74	下細谷下	131	482	237	245
鳥東	48	202	100	102	久保田賀美	150	491	240	251
東大塚	44	195	94	101	久保田中	71	320	167	153
芝沼	31	119	63	56	久保田志久	49	220	94	126
					江綱上	73	306	155	151
					江綱下	56	251	131	120
					前河内東	39	161	84	77
					前河内西	42	186	98	88
					大串上西	42	199	104	95
					大串登戸	35	151	66	85
					大串宿	50	209	113	96
					大串毘沙門	33	165	87	78
					大串台山	20	86	43	43
					吉見ヶ丘	103	334	167	167
					地頭方	90	371	186	185
					上砂	92	400	208	192
					中曾根	76	318	159	159
					松崎	85	320	152	168
					本沢	66	262	134	128
					上細谷	82	359	162	197
					小新井	19	71	32	39
					中新井	76	317	148	169
					今泉	88	384	193	191
					明秋	18	86	44	42
					一ッ木	68	293	140	153
					八反田	83	296	160	136
					根古屋	198	689	341	348

第 1 表

市町村別・町(丁)字別世帯数及び男女別人口

(合 計)

3476 吉見町 (2)					3484 鳩山町 (1)				
	世帯数	総数	男	女		世帯数	総数	男	女
流川	89	358	177	181	総 数	4,985	17,678	8,856	8,822
江口	44	186	102	84	大橋	109	441	224	217
久米田	228	646	352	294	奥田	37	141	74	67
和名	121	485	236	249	須江	70	281	142	139
御所	40	146	71	75	竹本	74	305	154	151
観音	35	143	65	78	泉井	104	427	218	209
黒岩	51	222	123	99	高野倉	20	87	47	40
山ノ下	54	185	97	88	上熊井	52	211	116	95
田甲	429	1,242	633	609	下熊井	104	410	209	201
長谷	73	304	150	154	小用	349	1,231	603	628
ひばりヶ丘	123	415	210	205	大豆戸	253	914	463	451
たつみ平	111	357	177	180	赤沼	378	1,241	655	586
新吉見	114	358	171	187	今宿	152	548	283	265
さくら台	151	495	261	234	石坂一	89	356	175	181
南吉見	164	508	266	242	石坂二	58	221	120	101
日向山	140	435	220	215	鳩山団地	97	340	180	160
湖畔	110	348	180	168	松ヶ丘一丁目	252	861	401	460
学校前	138	491	247	244	松ヶ丘二丁目	217	734	368	366
天王山	90	290	154	136	松ヶ丘三丁目	185	663	337	326
前山	154	497	255	242	松ヶ丘四丁目	212	746	380	366
六の谷	42	139	78	61	楓ヶ丘一丁目	245	808	410	398
松の平	86	261	148	113	楓ヶ丘二丁目	314	1,090	540	550
みどりヶ丘	27	91	41	50	楓ヶ丘三丁目	246	896	443	453
御所団地	46	156	83	73	楓ヶ丘四丁目	279	950	461	489
					鳩ヶ丘一丁目	290	1,035	515	520
					鳩ヶ丘二丁目	307	1,004	478	526
					鳩ヶ丘三丁目	254	880	427	453
					鳩ヶ丘四丁目	102	347	175	172
					鳩ヶ丘五丁目	136	510	258	252

—71—

第 1 表

市町村別・町(丁)字別世帯数及び男女別人口

(合 計)

3611 横瀬町 (1)					3620 皆野町 (1)				
	世帯数	総数	男	女		世帯数	総数	男	女
総 数	3,015	10,252	5,135	5,117	総 数	3,629	12,806	6,293	6,513
第1区	65	213	104	109	皆野1区	45	131	67	64
第2区	52	188	84	104	皆野2区	114	452	218	234
第3区	155	557	286	271	皆野3区	61	195	95	100
第4区	194	615	302	313	皆野4区	101	318	147	171
第5区	270	924	458	466	皆野5区	162	577	298	279
第6区	219	725	370	355	皆野6区	129	456	221	235
第7区	67	233	118	115	皆野7区	59	239	119	120
第8区	61	212	106	106	皆野8区	103	357	164	193
第9区	59	242	122	120	皆野9区	31	135	60	75
第10区	110	411	200	211	皆野10区	168	527	251	276
第11区	290	958	460	498	皆野11区	159	545	272	273
第12区	293	1,050	506	544	皆野12区	202	678	338	340
第13区	149	521	262	259	皆野13区	181	652	315	337
第14区	185	606	303	303	皆野14区	231	768	366	402
第15区	46	184	100	84	皆野15区	158	530	264	266
第16区	246	856	442	414	皆野16区	152	610	306	304
第17区	107	406	200	206	国神1区	67	212	102	110
第23区	228	565	330	235	国神2区	70	228	115	113
第18区	63	246	115	131	国神3区	50	180	84	96
第19区	37	139	61	78	国神4区	83	326	164	162
第20区	42	148	69	79	国神5区	59	226	110	116
第21区	34	125	68	57	国神6区	49	176	88	88
第22区	43	128	69	59	国神7区	76	250	125	125
					国神8区	66	259	126	133
					国神9区	54	215	108	107
					国神10区	46	185	94	91
					国神11区	21	72	34	38
					国神12区	18	82	42	40
					金沢1区	41	116	59	57
					金沢2区	48	155	79	76
					金沢3区	27	100	53	47
					金沢4区	22	79	39	40
					金沢5区	31	123	62	61
					金沢6区	21	56	30	26
					日野沢1区	30	105	56	49
					日野沢2区	24	84	40	44
					日野沢3区	14	32	15	17
					日野沢4区	20	65	32	33
					日野沢5区	17	54	26	28
					日野沢6区	16	62	32	30
					日野沢7区	13	25	11	14
					日野沢8区	26	87	43	44
					日野沢9区	23	87	39	48
					日野沢10区	47	156	81	75
					日野沢11区	14	46	25	21
					三沢1区上	42	162	79	83
					三沢1区下	57	207	100	107
					三沢2区	44	147	69	78
					三沢3区	41	144	67	77

—72—

第1表

市町村別・町(丁)字別世帯数及び男女別人口

(合計)

3620 皆野町 (2)		世帯数	総数	男	女	3638 長瀬町 (1)		世帯数	総数	男	女
三沢4区		43	203	99	104	総数		2,510	9,058	4,391	4,667
三沢5区		37	136	62	74	上長瀬区		162	554	258	296
三沢6区		28	102	51	51	長瀬上区		107	369	180	189
三沢7区		53	187	87	100	大木小路区		120	457	231	226
三沢8区		41	155	76	79	長瀬区		89	283	143	140
三沢9区		34	151	79	72	長瀬宝登山区		121	434	211	223
三沢10区		25	80	43	37	五区		115	390	198	192
三沢11区		35	119	66	53	下山区		104	366	177	189
						上宿中宿区		58	211	93	118
						根岸石原区		105	386	186	200
						下宿区		99	328	153	175
						原区		72	251	110	141
						高砂団地区		39	141	71	70
						上袋区		212	728	346	382
						下袋区		43	185	90	95
						中野上区		170	622	314	308
						杉郷区		67	254	121	133
						辻区		73	266	126	140
						宮沢区		78	303	149	154
						滝の上区		133	507	253	254
						小坂区		66	268	130	138
						矢那瀬上郷区		52	178	90	88
						矢那瀬下郷区		71	230	104	126
						岩田区		161	594	286	308
						井戸下郷区		78	290	145	145
						井戸中郷区		46	175	82	93
						井戸上郷区		49	204	104	100
						風布区		20	84	40	44

第1表

市町村別・町(丁)字別世帯数及び男女別人口

(合計)

3646 吉田町 (1)		世帯数	総数	男	女	3654 小鹿野町 (1)		世帯数	総数	男	女
総数		1,811	6,538	3,243	3,295	総数		3,635	12,865	6,402	6,463
1区		40	124	61	63	奈倉		77	302	148	154
2区		75	281	131	150	泉田		213	729	361	368
3区		40	163	78	85	信ノ石		211	793	404	389
4区		50	202	102	100	津谷木・古洞		38	163	89	74
5区		101	333	159	174	小判沢		11	54	22	32
6区		44	171	96	75	三島		56	246	120	126
7区		54	248	121	127	漆原・猿ヶ谷戸		61	224	117	107
8区		16	53	27	26	中島		149	381	186	195
9区		105	428	219	209	春日町		294	998	485	513
10区		114	428	221	207	上一丁目		111	357	169	188
11上区		21	73	35	38	上二丁目		310	964	481	483
11下区		25	96	52	44	原町		214	711	342	369
12区		36	110	56	54	腰の根下		59	237	119	118
13区		30	119	53	66	腰の根上		148	523	253	270
14区		68	246	117	129	新井		191	616	306	310
15区		17	63	34	29	伊豆沢下郷・馬場・風殿		40	150	72	78
16区		25	95	39	56	伊豆沢中郷・上郷		32	106	48	58
17区		48	181	86	95	下原・山の神・サス		35	148	68	80
18区		35	120	53	67	中原・上原・横吹		22	102	49	53
19区		160	493	235	258	下長留		42	158	78	80
20区		39	153	81	72	天王・下津谷木		26	102	55	47
石間戸区		27	118	59	59	十六・原		24	97	52	45
大棚部区		32	123	61	62	高田・腰・杉の上		33	125	63	62
宮戸区		43	178	89	89	漆原・滝の上		22	85	42	43
中島区		26	120	58	62	柿の久保		19	63	31	32
千鹿谷区		20	55	28	27	釜の沢		21	85	36	49
久形区		38	128	72	56	旗居		28	116	63	53
女部田区		36	119	56	63	番場		32	130	69	61
大波見区		33	124	64	60	わらび平		24	107	56	51
小川戸区		20	79	42	37	仲組		33	132	69	63
塚越区		73	264	139	125	神の原		25	123	60	63
明ヶ平区		25	85	42	43	和田		94	363	176	187
小川区		36	135	65	70	松坂		182	651	335	316
女形区		47	162	81	81	栗尾・岩殿沢		80	309	163	146
沢口区		32	108	55	53	上飯田		61	236	121	115
漆木区		31	103	56	47	三山下郷・田の頭		44	206	109	97
中郷区		37	128	62	66	久月		29	90	44	46
沢戸区		42	139	69	70	半平・間明平・皆本・一反地・黒竹・楚里		55	189	104	85
半納区		25	68	33	35	三ヶ原		26	94	46	48
上太田部区		26	75	32	43	大指		11	31	16	15
下太田部区		19	47	24	23	桃木平・法師落人・石神		22	83	39	44
						軍平・間日影・納宮		27	93	43	50
						日向・日影・原		33	128	62	66
						大諸・小金平・林・尾ノ内		37	131	67	64
						橋詰・坂本		40	135	74	61
						合角・下平・柳平・根古屋		13	42	18	24
						和田・小室・暮坪		29	111	52	59
						長久保		41	139	71	68
						馬上		40	143	65	78

第1表

市町村別・町(丁)字別世帯数及び男女別人口

(合計)

3654 小鹿野町 (2)					3662 両神村 (1)				
	世帯数	総数	男	女		世帯数	総数	男	女
池原・強矢	34	119	61	58	総数	901	3,246	1,610	1,636
八谷	30	92	45	47	小沢口第1	30	110	59	51
富田・大石津	25	103	51	52	小沢口第2	15	48	25	23
長沢・中平・遠嶽・太駄	46	131	68	63	小沢原第1	16	57	32	25
宮沢・森戸・矢久	35	119	59	60	小沢原第2	7	25	10	15
					黒海土	24	92	48	44
					下大胡桃	11	47	21	26
					東腰団地	27	100	49	51
					中島	11	39	22	17
					腰	14	56	27	29
					前原	24	90	35	55
					上大塩野	18	64	33	31
					御堂	10	26	13	13
					上大胡桃	15	47	23	24
					大平戸	19	69	38	31
					並木	21	79	40	39
					上宿	16	69	29	40
					長又	39	133	70	63
					須川	12	40	21	19
					坂戸穴部	18	71	35	36
					坂戸団地	14	41	20	21
					大平	30	123	61	62
					柏沢第1	12	49	27	22
					柏沢第2	17	63	27	36
					午房	17	82	45	37
					塩沢	9	40	18	22
					和千葉	7	33	15	18
					常木	14	52	25	27
					下和田	8	29	17	12
					竹平第1	10	33	15	18
					竹平第2	14	47	21	26
					浦島	14	44	21	23
					今神	12	46	23	23
					加明地	9	41	20	21
					西脇	11	28	15	13
					沼里	4	11	6	5
					日蔭	10	40	20	20
					日向	6	14	6	8
					大神楽	8	29	18	11
					出原	17	55	28	27
					大倉	5	14	7	7
					小花輪	11	43	20	23
					煤田	18	53	23	30
					桜本	19	72	35	37
					芝	11	36	17	19
					原沢第1	25	98	51	47
					原沢第2	17	67	31	36
					原	17	50	25	25
					下原第1	10	29	14	15
					山田大久保	13	43	18	25

—75—

第1表

市町村別・町(丁)字別世帯数及び男女別人口

(合計)

3662 両神村 (2)					3671 大滝村 (1)				
	世帯数	総数	男	女		世帯数	総数	男	女
下原第2	8	32	20	12	総数	637	1,900	930	970
間庭	20	68	35	33	強石	38	121	58	63
白沢	23	100	52	48	巣場	12	34	17	17
野沢	9	33	17	16	大血川	29	77	39	38
大堤	12	50	21	29	大達原	11	38	21	17
堂上	7	25	14	11	大輪	55	176	85	91
大谷	11	38	22	16	神岡	39	112	52	60
上大谷	7	32	15	17	落合	65	201	95	106
西平	10	41	16	25	三十槌	22	76	33	43
川塩	7	16	7	9	大久保	25	69	38	31
煤川上	20	59	28	31	二瀬	8	28	14	14
煤川下	19	47	22	25	麻生	24	61	25	36
滝前	12	38	22	16	寺井	15	42	20	22
					上中尾	20	71	38	33
					栃本	51	126	61	65
					川又	16	47	22	25
					鴉平	53	170	82	88
					小双六木	24	97	49	48
					滝之沢	3	6	3	3
					浜平	5	17	7	10
					塩沢	4	7	3	4
					中双里	10	20	13	7
					中津川	39	94	48	46
					小倉沢	18	52	31	21
					三峰	51	158	76	82

—76—

第1表

市町村別・町(丁)字別世帯数及び男女別人口

(合計)

3689 荒川村 (1)					3697 東秩父村 (1)				
世帯数	総数	男	女	世帯数	総数	男	女		
総数	1,901	6,599	3,279	3,320	総数	1,119	4,469	2,210	2,259
久那	97	332	152	180	宿	64	279	136	143
下石原	44	152	78	74	在家1	91	359	176	183
上石原	175	620	305	315	在家2	49	176	85	91
栃久保	70	202	106	96	帯沢	61	238	120	118
県上上田野団地	27	70	37	33	川下	74	308	148	160
瓶屋	103	347	182	165	川上	42	176	81	95
船川	55	193	114	79	萩平	35	186	76	60
越	63	245	126	119	向堀	53	189	92	97
事上	37	124	57	67	奥沢下	56	223	112	111
下半縄	124	412	204	208	奥沢上	40	159	83	76
上半縄	71	256	120	136	坂本下	94	345	170	175
坂口	90	310	146	164	坂本中	26	76	39	37
芦川	69	243	123	120	新井	37	142	73	69
寺沢	24	105	51	54	柴	28	113	57	56
下日野	120	420	210	210	栗和田	43	155	85	70
大塚	18	87	45	42	大内沢下	53	248	123	125
皆谷原住宅	24	85	43	42	大内沢中	40	177	88	89
松葉	35	136	69	67	大内沢上	47	197	88	109
小野原	29	124	58	66	皆谷下	74	333	162	171
鷺巣	10	45	21	24	皆谷上	67	271	140	131
柴原	8	40	17	23	白石	45	169	76	93
豆早原	24	94	44	50					
橋場	52	209	101	108					
原	54	196	106	90					
中野	54	197	91	106					
青梅	43	167	83	84					
上サ	85	311	154	157					
猪鼻	55	164	82	82					
町分	44	169	80	89					
古池	14	55	29	26					
荒川園	48	48	14	34					
大指	9	20	12	8					
上郷	25	93	48	45					
上平	28	90	48	42					
反平	22	75	39	36					
下郷	51	163	84	79					

—77—

第1表

市町村別・町(丁)字別世帯数及び男女別人口

(合計)

3816 美里町 (1)					3824 児玉町 (1)				
世帯数	総数	男	女	世帯数	総数	男	女		
総数	3,214	12,255	6,029	6,226	総数	5,998	20,842	10,353	10,489
根木	91	383	191	192	長浜町	218	682	333	349
関	273	1,153	563	590	鍛冶町	155	473	238	235
南阿那志	162	582	277	305	上町	221	682	319	363
北阿那志	160	566	276	290	仲町	164	550	269	281
小茂田	436	1,201	601	600	新町	187	619	300	319
下児玉	152	612	302	310	連雀町	79	238	116	122
北十条	104	365	181	184	本町	456	1,477	696	781
南十条	70	274	137	137	下町	735	2,403	1,213	1,190
沼上	201	862	412	450	第一金屋	298	906	434	472
広木	216	893	443	450	第二金屋	439	1,374	687	687
駒衣	183	742	366	376	第三金屋	129	502	243	259
木部	112	413	212	201	長沖	93	312	159	153
古郡	138	575	287	288	高柳	97	360	186	174
甘粕	170	676	331	345	飯倉	127	523	261	262
中里	62	239	116	123	宮内	135	535	282	253
湯桶	45	181	88	93	塩谷	125	496	251	245
野中	91	345	174	171	田端	83	316	150	166
小栗	53	213	106	107	保木野	57	241	121	120
猪俣	132	572	278	294	秋山	173	669	327	342
湯本	109	329	145	184	風洞	138	547	285	262
大仏	138	594	294	300	東小平	120	458	235	223
白石	66	278	148	130	西小平	133	498	249	249
円良田	50	207	101	106	元田	62	214	117	97
					稲沢	43	154	73	81
					河内	82	326	166	160
					太駄上	62	242	118	124
					太駄中	58	191	99	92
					太駄下	36	134	70	64
					蛭川	281	1,015	503	512
					下真下	54	226	121	105
					上真下	165	632	314	318
					吉田林	375	1,317	656	661
					入浅見	153	532	270	262
					下浅見	163	665	322	343
					高関	41	143	74	69
					共栄	61	190	96	94

—87—



第1表

市町村別・町(丁)字別世帯数及び男女別人口

(合計)

3832 神川町 (1)		世帯数	総数	男	女	3841 神泉村 (1)		世帯数	総数	男	女
総数		3,771	13,038	6,591	6,447	総数		392	1,337	676	661
八日市		502	1,675	807	868	秩父瀬		16	63	35	28
熊野堂		169	458	237	221	池尻		28	77	45	32
元原		204	417	239	178	幹沢		18	73	37	36
原新田		107	278	160	118	黄井		33	99	50	49
元阿保		297	1,197	590	607	村宮住宅		18	66	29	37
四軒在家		47	212	108	104	泉宮住宅		16	56	24	32
肥土		90	389	192	197	坊地		18	72	39	33
関口		150	534	263	271	平		21	82	36	46
植竹		412	1,513	787	726	中居第一		17	69	35	34
黄井		36	162	81	81	中居第二		20	65	36	29
小浜		125	524	269	255	小倉		8	29	15	14
中新里		105	379	183	196	林		18	91	46	45
新里		264	1,046	534	512	日向		14	58	27	31
前組		127	518	266	252	門野		17	67	32	35
二ノ宮		184	593	304	289	寺内		21	90	50	40
池田		200	771	363	408	住居野		19	50	27	23
新宿		208	717	365	352	浜の谷		12	38	21	17
渡瀬本町		142	481	236	245	手津久		11	25	12	13
渡瀬仲町		187	513	268	245	下鳥羽		14	32	13	19
渡瀬上町		215	661	339	322	上鳥羽		13	35	17	18
						高牛		13	38	17	21
						満所		17	40	24	16
						宮本		10	22	9	13

第1表

市町村別・町(丁)字別世帯数及び男女別人口

(合計)

3859 上里町 (1)		世帯数	総数	男	女	3859 上里町 (2)		世帯数	総数	男	女
総数		8,432	27,755	13,940	13,815	大字七本木 古新田		584	1,734	866	868
大字黛		75	293	154	139	大字七本木 栗本鉄工寮		5	5	5	-
大字金久保 金下		296	982	486	496	大字七本木 三田		702	2,220	1,134	1,086
大字金久保 金上		130	455	245	210	大字七本木 神電氣七本木寮		85	85	85	-
大字金久保 内出		50	194	99	95	大字七本木 三軒		426	1,360	682	678
大字金久保 西金		55	239	116	123	大字七本木 山本製作所寮		18	22	20	2
大字勅使河原 勝一		97	320	168	152	大字七本木 東京日産住寮		6	12	9	3
大字勅使河原 勝二		48	161	78	83	大字七本木 久保新田		184	586	298	288
大字勅使河原 原一		57	222	104	118	大字七本木 四ツ谷		120	435	213	222
大字勅使河原 原二		61	242	109	133	大字神保原町 西原町東		114	272	143	129
大字勅使河原 天神		44	175	88	87	大字神保原町 西原町西		179	582	305	277
大字勅使河原 真下		39	188	91	97	大字神保原町 一丁目		288	924	450	474
大字勅使河原 堀込		180	612	301	311	大字神保原町 二丁目		96	336	161	175
大字帯刀 宿		49	189	91	98	大字神保原町 三丁目		99	328	145	183
大字帯刀 屋敷		59	232	111	121	大字神保原町 四丁目		155	495	242	253
大字五明 東宮		57	233	117	116	大字神保原町 五丁目		253	754	382	372
大字五明 十八軒四軒家		22	86	47	39	大字神保原町 東町東		68	210	101	109
大字五明 中五明		38	173	86	87	大字神保原町 東町西		62	188	92	96
大字五明 南五明		36	145	74	71	大字神保原町 宮本町		356	1,172	593	579
大字長浜 下郷		70	256	132	124	大字八町河原		167	580	305	275
大字長浜 宮		30	140	69	71	大字忍保		110	469	226	243
大字長浜 上郷		43	138	68	70						
大字長浜 久保		43	196	99	97						
大字大御堂 西大		180	633	302	331						
大字大御堂 東大南		98	374	196	178						
大字大御堂 東大北		66	212	100	112						
大字藤木戸 寺西		89	344	175	169						
大字藤木戸 新堀		38	155	77	78						
大字藤木戸 並木沖		101	364	188	176						
大字堤 田中		36	161	81	80						
大字堤 丹藏石倉		53	210	109	101						
大字堤 岡		20	64	34	30						
大字堤 堀之内		81	284	144	140						
大字堤 東堤		118	390	186	204						
大字堤 老人ホームルピナス		74	74	16	58						
大字堤 梨花の里		4	4	4	-						
大字三町 横町		79	318	140	178						
大字三町 阿保町		112	375	190	185						
大字三町 長浜町		228	755	389	366						
大字嘉美 立野		141	498	241	257						
大字嘉美 立野南		132	408	212	196						
大字嘉美 上中久城		31	115	60	55						
大字嘉美 下久城		33	121	62	59						
大字嘉美 上里学園		1	58	36	22						
大字嘉美 日立電子エンジニアリング寮		72	72	72	-						
大字七本木 本郷一		198	702	350	352						
大字七本木 本郷二		188	641	303	338						
大字七本木 本郷三		91	287	137	150						
大字七本木 京塚		445	1,419	702	717						
大字七本木 キャノンさくらの住宅		67	77	44	33						

第1表

市町村別・町(丁)字別世帯数及び男女別人口

(合計)

4014 大里村 (1)					4022 江南町 (1)				
	世帯数	総数	男	女		世帯数	総数	男	女
総数	1,878	7,374	3,714	3,660	総数	3,547	12,248	6,035	6,213
上恩田	84	299	157	142	成澤	669	2,287	1,155	1,132
中恩田	90	444	225	219	三本	192	723	357	366
下恩田	108	390	203	187	上新田	94	381	187	194
手島	80	329	155	174	上押切	96	385	182	203
小泉	115	456	239	217	下押切	74	294	143	151
屈戸	65	276	140	136	樋春北	97	410	196	214
津田新田	114	481	236	245	樋春南	86	327	162	165
中曾根	86	351	180	171	御正新田	547	1,777	924	853
百所敷	24	109	55	54	須賀広	80	312	161	151
沼黒	37	160	80	80	野原	216	646	309	337
高本	36	150	77	73	小江川	402	1,456	698	758
津田	117	499	250	249	塩	94	362	175	187
向谷	33	162	82	80	板井	335	1,007	455	552
相上	57	238	119	119	柴	35	134	74	60
玉作	85	369	185	184	千代	154	544	261	283
箕輪	197	703	345	358	中央	259	806	393	413
冒山	250	893	428	465	パークシティ-	117	397	203	194
小八林	300	1,065	558	507					

市町村別・町(丁)字別世帯数及び男女別人口

(合計)

4031 妻沼町 (1)					4057 岡部町 (1)				
	世帯数	総数	男	女		世帯数	総数	男	女
総数	7,990	29,131	14,681	14,450	総数	5,138	18,736	9,505	9,231
大字妻沼	1,767	5,764	2,909	2,855	大字岡	1,444	4,993	2,542	2,451
大字弥藤吾	781	2,861	1,432	1,429	大字普濟寺	589	2,103	1,067	1,036
大字男沼	134	581	285	296	大字岡部	555	2,112	1,087	1,025
大字台	163	676	344	332	大字岡里	300	994	496	498
大字出来島	107	443	220	223	大字榛沢	274	1,074	536	538
大字間々田	146	611	290	321	大字後榛沢	206	873	418	455
大字小島	150	576	284	292	大字榛沢新田	242	888	452	436
大字永井太田	279	1,109	589	520	大字山崎	84	323	168	155
大字飯塚	220	864	442	422	大字香掛	82	268	149	119
大字八木田	145	540	276	264	大字西郷	66	267	137	130
大字道ヶ谷戸	25	94	44	50	大字本郷	356	1,368	668	700
大字上江袋	301	1,127	573	554	大字今泉	122	616	317	299
大字原井	44	157	79	78	大字針ヶ谷	332	1,107	559	548
大字市ノ坪	113	368	179	189	大字山河	339	1,148	605	543
大字上根	317	1,000	518	482	大字櫛挽	147	602	304	298
大字江波	301	1,062	523	539					
大字八ッ口	110	452	227	225					
大字善ヶ島	520	1,995	995	1,000					
大字上須戸	444	1,673	853	820					
大字西城	256	964	481	483					
大字田島	120	434	216	218					
大字西野	322	1,081	550	531					
大字葛和田	444	1,779	875	904					
大字日向	303	1,200	613	587					
大字舟財	37	154	77	77					
大字大野	105	421	216	205					
大字依瀬	52	211	103	108					
妻沼東1丁目	30	68	43	25					
妻沼東2丁目	100	338	172	166					
妻沼東3丁目	53	164	91	73					
妻沼東4丁目	71	258	130	128					
妻沼東5丁目	30	106	52	54					

第1表

市町村別・町(丁)字別世帯数及び男女別人口

(合計)

4065 川本町 (1)					4073 花園町 (1)				
	世帯数	総数	男	女		世帯数	総数	男	女
総数	3,162	12,150	6,040	6,110	総数	3,354	12,415	6,212	6,203
1区	121	525	261	264	上郷	153	630	307	323
2区	111	470	226	244	中郷	558	2,088	1,040	1,048
3区	95	413	208	205	下郷	289	1,198	596	602
4区	88	394	194	200	小前田上	398	1,357	693	664
5区	175	700	351	349	小前田中	85	285	123	162
6区	169	594	281	313	小前田下	179	679	337	342
10区	65	219	121	98	小前田中央	139	492	247	245
7区	148	631	313	318	小前田北	296	1,042	519	523
8区	130	550	264	286	小前田西	99	386	181	205
9区	102	452	226	226	荒川	219	888	454	434
11区	193	783	385	398	黒田	357	1,327	676	651
12区	183	677	337	340	永田	476	1,693	861	832
13区	158	596	288	308	北根	106	350	178	172
14区	278	961	477	484					
15区	80	282	139	143					
16区	263	954	470	484					
17区	290	1,074	578	496					
18区	202	714	361	353					
19区	237	897	436	461					
20区	74	264	124	140					

第1表

市町村別・町(丁)字別世帯数及び男女別人口

(合計)

4081 寄居町 (1)					4081 寄居町 (2)				
	世帯数	総数	男	女		世帯数	総数	男	女
総数	10,854	36,613	18,249	18,364	塚田	188	677	333	344
本町	261	758	359	399	牟礼	203	768	374	394
中町	344	1,034	491	543	今市	198	768	383	385
栄町	136	426	204	222	鷹巣	62	242	118	124
武町	160	507	241	266	西古里	22	87	41	46
茅町	178	556	277	279	用土1区	62	245	120	125
花町	84	246	123	123	用土2区	84	362	178	184
六供	213	678	328	350	用土3区	77	258	133	125
常木	487	1,495	737	758	用土4区	123	406	206	200
菅原	160	503	262	241	用土5区	106	366	184	182
元宿	142	492	241	251	用土6区	323	1,037	512	525
末野2区	147	533	265	268	用土7区	125	466	235	231
末野3区	89	275	146	129	用土8区	47	205	92	113
末野4区	144	468	240	228	用土9区	60	245	115	130
金尾	137	441	224	217	用土10区	108	384	204	180
鳳布	59	228	109	119	用土11区	59	253	124	129
本村	268	813	414	399	用土12区	44	162	84	78
岩崎	218	724	349	375					
中小前田	240	845	430	415					
山崎	324	1,054	530	524					
南飯塚	108	409	213	196					
上組	251	900	455	445					
折原1区	92	404	205	199					
折原2区	85	334	159	175					
折原3区	58	206	101	105					
折原4区	127	463	236	227					
折原5区	108	261	122	139					
折原6区	43	165	83	82					
折原7区	155	520	253	267					
折原8区	34	141	71	70					
折原9区	60	216	110	106					
折原10区	54	226	109	117					
木持	121	434	212	222					
上ノ町	117	450	229	221					
内宿	94	368	176	192					
関山	109	393	206	187					
上ノ原	364	1,204	617	587					
立ヶ瀬	280	920	474	446					
露梨子	247	793	380	413					
三ヶ山	166	504	262	242					
保田原	172	578	291	287					
小園	49	215	99	116					
下郷	217	804	396	408					
塚越	301	1,033	524	509					
伊勢原	162	481	232	249					
谷津	49	217	104	113					
蔵田	47	145	69	76					
中郷	233	765	388	377					
上郷	617	1,868	971	897					
赤浜	652	2,189	1,096	1,093					

第1表

市町村別・町(丁)字別世帯数及び男女別人口

(合計)

4219 騎西町 (1)	世帯数	総数	男	女	4219 騎西町 (2)	世帯数	総数	男	女
総数	5,199	19,903	9,861	10,042	戸崎上	45	188	95	93
1-1	159	502	238	264	名倉	48	211	103	108
1-2	131	422	202	220	鴻基立山	291	971	480	491
1-3	123	417	206	211	若草第1	120	427	206	221
2-1	79	282	133	149	若草第2	134	469	224	245
2-2	62	219	111	108					
3-1	154	573	289	284					
3-2	69	248	129	119					
3-3	135	449	235	214					
外川	136	482	242	240					
下崎下組	48	216	107	109					
下崎仲組	54	230	120	110					
下崎道南	39	164	77	87					
下崎道北	53	208	106	102					
上崎第1	91	387	199	188					
上崎第2	174	626	277	349					
内田ヶ谷第1	53	233	109	124					
内田ヶ谷第2	99	398	196	202					
外田ヶ谷第1	77	310	163	147					
外田ヶ谷第2	117	483	229	254					
道地	149	562	257	305					
1区	64	296	152	144					
2区	57	258	127	131					
3区	53	225	107	118					
4区	96	389	210	179					
5区	87	355	178	177					
6区	139	548	272	276					
7区	76	336	167	169					
8区	80	354	180	174					
9区	86	344	165	179					
10区	148	568	273	295					
11区	97	391	188	203					
12区	44	167	85	82					
鴻基川北	147	557	292	265					
鴻基川南	112	472	242	230					
芋茎戸塚	112	430	221	209					
芋茎本村	69	304	145	159					
芋茎白山	54	210	108	102					
牛重上	49	213	101	112					
牛重下	41	158	77	81					
牛重中	49	207	101	106					
根古屋	211	757	383	374					
上高柳下	88	365	180	185					
上高柳中	81	280	151	129					
上高柳上	58	245	126	119					
日出安下	78	297	148	149					
日出安上	65	269	139	130					
正能第1	88	356	184	172					
正能第2	154	553	273	280					
戸崎下	76	322	153	169					

第1表

市町村別・町(丁)字別世帯数及び男女別人口

(合計)

4227 南河原村 (1)	世帯数	総数	男	女	4235 川里村 (1)	世帯数	総数	男	女
総数	1,107	4,269	2,136	2,133	総数	1,964	8,072	4,052	4,020
犬塚	156	601	304	297	舟塚	15	80	35	45
馬見塚	101	419	219	200	天神前	39	164	76	88
中江袋	109	379	190	189	天神前第二	24	75	35	40
1区	158	645	322	323	天神下	73	341	168	173
在家	50	204	95	109	天神上	74	278	144	134
2区	199	717	356	361	宮前	141	572	286	286
3区南	176	656	325	331	中郷	112	434	231	203
3区北	158	648	325	323	市場	101	414	210	204
					柿ノ木	66	254	126	128
					上谷田	94	401	196	205
					谷畑	29	131	69	62
					原	44	184	94	90
					広田本村、	27	118	63	55
					東内	54	234	116	118
					六軒	62	268	133	135
					三ヶ谷戸	52	235	116	119
					堤	43	192	91	101
					県営川里広田団地	49	160	81	79
					西部	147	571	288	283
					北部	42	180	92	88
					北根第一	59	263	133	130
					北根第二	54	221	103	118
					赤城第一	72	289	147	142
					赤城第二	60	237	123	114
					上組	38	148	70	78
					仲組	46	210	110	100
					下組	48	176	91	85
					田島	23	109	54	55
					上手	26	108	53	55
					共和本村	43	166	82	84
					境第一	30	112	59	53
					境第二	38	145	79	66
					台組	35	157	83	74
					境新田	25	118	50	68
					上会下新田	39	161	86	75
					内郷	40	166	79	87

第1表

市町村別・町(丁)字別世帯数及び男女別人口

(合計)

4243 北川辺町 (1)					4251 大利根町 (1)				
	世帯数	総数	男	女		世帯数	総数	男	女
総数	3,500	12,980	6,570	6,410	総数	4,087	15,156	7,519	7,637
飯積	221	898	454	444	旗井	1,658	5,626	2,798	2,828
麦倉	604	2,272	1,159	1,113	中渡	58	226	109	117
柳生	741	2,638	1,314	1,324	新川通	101	393	190	203
小野袋西	71	267	140	127	外記新田	50	178	87	91
小野袋東	153	575	287	288	弥兵衛	91	365	189	176
粕戸	177	720	366	354	佐波	67	264	134	130
向古河	525	1,884	949	935	砂原	261	1,052	538	514
陽光台一丁目	98	326	169	157	細間	198	728	356	372
陽光台二丁目	125	400	210	190	道目	158	604	307	297
伊賀袋	120	443	237	206	琴寄	287	1,163	588	575
本郷	45	192	90	102	北下新井	401	1,514	720	794
栄	508	1,927	969	958	北平野	97	385	195	190
駒場	112	438	226	212	間口	146	555	281	274
					新井新田	22	92	39	53
					北大衆	212	878	434	444
					阿佐間	134	575	282	293
					生出	49	179	88	91
					杓子木	69	261	126	135
					松永新田	28	118	58	60

—87—

第1表

市町村別・町(丁)字別世帯数及び男女別人口

(合計)

4421 宮代町 (1)					4421 宮代町 (2)				
	世帯数	総数	男	女		世帯数	総数	男	女
総数	11,114	35,100	17,964	17,136	和戸5丁目	237	722	367	355
字東	270	957	484	473	宮代台1丁目	286	979	480	499
字中	117	498	257	241	宮代台2丁目	205	688	347	341
字金原	130	508	268	240	宮代台3丁目	304	1,036	514	522
字逆井	48	187	100	87					
字山崎	228	869	432	437					
字西原	224	805	414	391					
字姫宮	210	725	360	365					
字川端	85	269	134	135					
字宮東	207	783	378	405					
川端1丁目	319	978	506	472					
川端2丁目	300	884	459	425					
川端3丁目	257	745	389	356					
川端4丁目	175	508	261	247					
東姫宮1丁目	328	1,053	532	521					
東姫宮2丁目	333	1,090	537	553					
字中島	566	1,730	883	847					
字道佛	370	1,056	548	508					
百間1丁目	124	319	172	147					
百間2丁目	136	427	222	205					
百間3丁目	130	382	194	188					
百間4丁目	154	482	237	245					
百間5丁目	187	489	242	247					
百間6丁目	112	381	185	196					
宮代1丁目	254	702	368	334					
宮代2丁目	131	388	211	177					
宮代3丁目	197	592	303	289					
字百間	10	37	15	22					
中央2丁目	304	879	465	414					
中央3丁目	162	391	208	183					
本田1丁目	174	439	232	207					
本田2丁目	184	386	231	155					
本田3丁目	64	153	85	68					
本田4丁目	149	458	242	216					
本田5丁目	320	830	455	375					
学園台1丁目	200	667	329	338					
学園台2丁目	184	623	309	314					
学園台3丁目	141	457	228	229					
学園台4丁目	4	4	4	-					
笠原1丁目	53	117	67	50					
笠原2丁目	131	322	170	152					
大字東桑原	205	692	368	324					
大字西桑原	248	914	466	448					
大字須賀	459	1,504	784	720					
大字和戸	597	2,101	1,049	1,052					
大字国納	235	742	371	371					
和戸1丁目	150	478	236	242					
和戸2丁目	73	238	123	115					
和戸3丁目	147	462	248	214					
和戸4丁目	296	974	495	479					

—88—



第1表

市町村別・町(丁)字別世帯数及び男女別人口

(合計)

4456 白岡町 (1)					4464 高蒲町 (1)				
世帯数	総数	男	女	世帯数	総数	男	女		
総数	12,050	41,205	20,863	20,342	総数	6,394	22,803	11,632	11,171
岡泉	257	973	499	474	大字高蒲	2,191	7,133	3,668	3,465
実ヶ谷	251	896	470	426	大字新堀	736	2,641	1,325	1,316
千駄野	534	1,672	854	818	大字三箇	1,058	3,760	1,925	1,835
小久喜	2,619	8,192	4,151	4,041	大字葦	353	1,349	696	653
上野田	815	2,849	1,436	1,413	大字河原井	58	217	106	111
下野田	492	1,728	872	856	大字小林	738	2,965	1,479	1,486
爪田ヶ谷	101	426	210	216	大字下栢間	612	2,085	1,083	1,002
太田新井	396	1,481	770	711	大字上栢間	301	1,191	614	577
彦兵衛	392	1,350	692	658	大字柴山枝郷	178	747	382	365
篠津	1,060	3,636	1,851	1,785	大字上大崎	169	715	354	361
野牛	159	676	348	328					
高岩	398	1,518	747	771					
新白岡1丁目	74	270	126	144					
新白岡2丁目	190	685	339	346					
新白岡3丁目	483	1,759	880	879					
寺塚	111	385	193	192					
白岡	1,526	4,905	2,456	2,449					
西1丁目	94	260	128	132					
西2丁目	228	787	396	391					
西3丁目	153	540	277	263					
西4丁目	150	503	254	249					
西5丁目	197	665	343	322					
西6丁目	136	475	246	229					
西7丁目	186	614	319	295					
西8丁目	194	697	345	352					
西9丁目	126	451	244	207					
西10丁目	242	849	423	426					
柴山	178	753	377	376					
荒井新田	64	300	150	150					
下大崎	244	910	467	443					

第1表

市町村別・町(丁)字別世帯数及び男女別人口

(合計)

4618 栗橋町 (1)					4626 鷺宮町 (1)				
世帯数	総数	男	女	世帯数	総数	男	女		
総数	6,217	21,436	10,696	10,740	総数	10,503	34,036	17,100	16,936
上二	3	12	5	7	久本寺	134	507	260	247
福寿	72	244	126	118	葛梅	539	1,785	889	896
仲一	305	982	467	515	間之道	44	182	94	88
仲二	178	598	303	295	宿	45	188	101	87
新町	393	1,257	627	630	砂原	136	453	236	217
旭町1丁目	412	1,270	642	628	椎名	47	183	88	95
旭町2丁目	450	1,421	756	665	下新井	214	732	356	376
旭町3丁目	57	188	94	94	中島	160	557	279	278
イトーピア	294	974	473	501	旭町	534	1,813	889	924
合併区1	45	151	78	73	本町	142	443	226	217
小林住宅	211	787	390	397	上町	223	753	384	369
県営しづか団地	102	347	168	179	粟原	59	222	103	119
県営道上団地	30	99	42	57	下陰	42	174	81	93
伊坂1丁目	395	1,381	704	677	中内出	53	218	120	98
伊坂2丁目	264	866	435	431	長沢	80	280	138	142
伊坂3丁目	57	186	80	106	仲町	211	755	389	366
伊坂4丁目	11	42	24	18	新町	345	992	512	480
伊坂5丁目	41	138	67	71	池の台	24	74	36	38
伊坂6丁目	42	143	73	70	鷺宮ハイツ	760	2,510	1,260	1,250
伊坂7丁目	134	412	205	207	大栄住宅	142	508	234	274
合併区2	44	152	78	74	角栄住宅	134	485	240	245
伊坂苑	65	230	112	118	栄1丁目	203	652	302	350
大字松永	176	669	328	341	八甫上	74	257	126	131
大字間織	259	955	490	465	八甫本村	80	339	167	172
大字佐間	248	948	494	454	八甫新田	48	209	107	102
大字高柳	366	1,307	667	640	八甫本郷	102	404	203	201
大字島川	45	179	85	94	東大輪上	63	215	115	100
大字小右衛門	308	1,125	562	563	東大輪下	64	238	126	112
大字中里	242	846	420	426	東大輪新田	113	451	227	224
大字北広島	142	588	289	299	天王	259	913	447	466
大字河原代	75	327	163	164	西大輪原	330	1,023	520	503
大字新井	50	236	121	115	西大輪下出	148	479	237	242
大字狐塚	34	170	77	93	西大輪河原	285	793	399	394
北一丁目	309	1,034	499	535	外野	66	268	142	126
北二丁目	358	1,172	552	620	上川崎	105	399	202	197
					桜田四丁目	384	1,397	661	736
					桜田三丁目駅前通り	574	2,045	1,018	1,027
					桜田三丁目公園通り	385	1,284	621	663
					東鷺宮駅前ハイツ	790	2,754	1,357	1,397
					団地1街区	729	1,970	1,042	928
					団地2街区	1,095	2,850	1,474	1,376
					団地3街区	538	1,282	692	590

第1表

市町村別・町(丁)字別世帯数及び男女別人口

(合計)

4642 杉戸町 (1)					4642 杉戸町 (2)				
世帯数	総数	男	女	世帯数	総数	男	女		
総数	13,360	44,376	22,402	21,974	97	415	197	218	
大字下野	238	842	414	428	33	154	76	78	
大字下高野	1,096	3,643	1,839	1,804	102	411	210	201	
大字茨島	41	135	74	61	163	649	323	326	
高野台東1丁目	118	310	166	144	35	147	73	74	
高野台東2丁目	58	174	86	88	210	720	375	345	
高野台南1丁目	144	404	207	197	460	1,516	777	739	
高野台南2丁目	147	392	211	181	484	1,681	823	858	
高野台南5丁目	114	315	158	157	420	1,425	721	704	
高野台西1丁目	122	311	158	153					
高野台西2丁目	45	158	79	79					
高野台西3丁目	125	439	209	230					
高野台西4丁目	111	375	189	186					
高野台西5丁目	239	810	407	403					
高野台西6丁目	431	1,478	719	759					
大字大島	43	194	98	96					
大字杉戸	792	2,551	1,294	1,257					
杉戸1丁目	172	551	285	266					
杉戸2丁目	208	607	298	309					
杉戸3丁目	212	690	340	350					
杉戸4丁目	316	881	460	421					
杉戸5丁目	361	1,131	579	552					
杉戸6丁目	124	358	176	182					
杉戸7丁目	82	272	129	143					
内田1丁目	136	415	204	211					
内田2丁目	473	1,370	704	666					
内田3丁目	294	900	460	440					
内田4丁目	153	506	264	242					
清地1丁目	247	692	333	359					
清地2丁目	230	649	331	318					
清地3丁目	433	1,422	697	725					
清地4丁目	120	385	198	187					
清地5丁目	394	1,252	651	601					
清地6丁目	487	1,578	795	783					
大字清地	144	530	277	253					
大字倉松	36	135	71	64					
倉松1丁目	294	902	463	439					
倉松2丁目	170	574	296	278					
倉松3丁目	330	1,101	556	545					
倉松4丁目	90	328	167	161					
倉松5丁目	167	557	282	275					
大字本島	94	401	201	200					
大字堤根	665	2,548	1,283	1,265					
大字本郷	285	1,076	569	507					
大字遠野	90	357	170	187					
大字広戸沼	19	86	45	41					
大字佐左門	155	648	317	331					
大字並塚	193	770	392	378					
大字才羽	240	742	363	379					
大字北蓮沼	78	313	163	150					

第1表

市町村別・町(丁)字別世帯数及び男女別人口

(合計)

4651 松伏町 (1)					4651 松伏町 (2)				
世帯数	総数	男	女	世帯数	総数	男	女		
総数	7,702	26,930	13,579	13,351	35	119	60	59	
川岸	197	661	338	323	176	608	316	292	
外河原	172	603	297	306	85	320	161	159	
田中	142	438	227	211	29	109	59	50	
前通	165	583	296	287	25	106	49	57	
片町自治会	149	508	251	257	22	101	46	55	
長宮自治会	189	645	332	313	103	341	166	175	
若町自治会	31	105	56	49	85	279	145	134	
砂場	80	282	148	134	21	76	35	41	
松栄自治会	76	247	124	123	32	120	59	61	
内前野第1町会	184	546	282	264	14	69	36	33	
内前野第3町会	195	647	313	334	30	120	60	60	
内前野第4町会	295	942	476	466	33	143	73	70	
中新田	253	792	383	409	34	133	61	72	
松和会	217	716	366	350	84	246	131	115	
上河原	236	820	417	403	62	235	114	121	
上河原団地自治会	72	256	134	122	71	243	127	116	
上河原団地第2自治会	101	334	164	170	63	192	94	98	
八反	127	482	243	239	34	124	58	66	
松葉第1	208	720	372	348	51	190	94	96	
松葉第2	94	305	154	151	38	165	78	87	
松葉第3	176	580	287	293	64	245	128	117	
松葉第5	129	436	226	210	49	154	81	73	
松葉第6	117	411	203	208	74	264	142	122	
松丸会	69	219	112	107	19	73	38	35	
親和会	60	206	97	109	14	66	29	37	
中央自治会	41	151	73	78	15	70	41	29	
深町自治会	48	156	82	74	16	78	32	46	
若草自治会	25	93	47	46	18	80	39	41	
河原自治会	50	168	89	79	25	116	52	64	
松代自治会	48	178	87	91	18	77	38	39	
田中自治会	266	931	484	447	201	742	368	374	
本田	80	296	158	138	96	347	171	176	
下新田	113	420	219	201	69	254	129	125	
三戸里園	49	49	15	34	17	58	31	27	
上新田	143	512	273	239	191	673	334	339	
新々田	71	275	139	136	94	350	171	179	
みどり自治会	57	167	82	85	10	33	16	17	
宿	93	339	177	162					
新川	134	514	261	253					
大角	42	185	101	84					
大川戸中央自治会	45	162	83	79					
本村	137	546	277	269					
寺地	103	394	195	199					
岩岸	69	301	152	149					
岩尾	33	138	67	71					
岩島	27	115	49	66					
岩松	73	258	126	132					
岩平	75	284	139	145					
岩松第2自治会	29	95	44	51					

第1表

市町村別・町(丁)字別世帯数及び男女別人口

(合計)

4669 吉川町 (1)	世帯数	総数	男	女	4669 吉川町 (2)	世帯数	総数	男	女
総数	15,644	51,804	26,156	25,648	関	132	434	215	219
松高	173	575	301	274	吉川1区	287	978	503	475
上金杉	42	143	73	70	吉川2区	106	344	175	169
上新堀	72	286	147	139	吉川3区	152	495	244	251
中村下新堀	67	262	124	138	吉川4区	43	131	72	59
船渡内	36	187	91	96	吉川5区	81	256	123	133
大熊	21	95	46	49	上河岸	63	194	98	96
東組	35	149	73	76	上町	48	175	84	91
西組	16	76	42	34	野尻	198	603	313	290
下組	18	80	38	42	中野尻	128	369	184	185
大柳	38	173	88	85	中町	41	154	72	82
八子新田	89	321	159	162	下町	271	573	277	296
鍋小路	32	131	69	62	下河岸	120	388	196	192
川藤第1	29	127	63	64	柴町1区	472	1,450	732	718
川藤第2	57	239	113	126	柴町2区	330	1,074	540	534
川藤第3	178	662	332	330	柴町3区	473	1,528	792	736
前新田	155	600	315	285	柴町4区	107	372	179	193
後新田	98	384	190	194	柴町5区	122	414	203	211
屋形前	24	112	58	54	柴町6区	107	369	194	175
覆戸	70	290	145	145	柴町7区	128	431	216	215
上広島	46	205	98	107	柴町8区	173	557	251	306
下広島	66	269	139	130	柴町9区	302	1,052	493	559
拾老軒	26	132	69	63	保1区	711	1,952	1,016	936
上組	78	282	147	135	保2区北	170	485	244	241
中組	38	149	81	68	保2区南	421	1,234	612	622
新家組	39	143	74	69	保3区	327	983	505	478
下組第1	20	79	39	40	保4区	277	871	433	438
三輪組	54	210	100	110	保5区	318	1,055	527	528
兵庫組	50	220	108	112	木壳	369	993	517	476
川端組	68	262	131	131	高富	898	2,494	1,282	1,212
土場	142	513	260	253	高久1区	458	1,541	767	774
飯島	54	200	108	92	高久2区	332	1,001	504	497
半割	118	470	232	238	中曾根	600	2,192	1,089	1,103
加藤	177	564	264	300	中新田	96	355	179	176
吉屋	61	220	115	105	道庭	306	1,093	542	551
関新田	83	321	174	147	富新田	82	307	152	155
笹沖	88	360	177	183	木壳新田	176	669	327	342
笹根	67	263	141	122	保村中野分1区	345	1,024	542	482
会野谷	61	222	112	110	保村中野分2区	338	1,086	570	516
中井	103	433	221	212	保村中野分3区	164	573	300	273
鹿見塚	34	138	69	69	吉川団地	1,800	5,844	2,941	2,903
皿沼	32	132	64	68	中川台	203	688	351	337
中島	86	369	192	177					
小松川	24	82	47	35					
二ッ沼	16	67	34	33					
平方新田	49	207	96	111					
深井新田	50	220	109	111					
須賀	105	387	206	181					
川野	204	725	371	354					
川富	80	287	155	132					

第1表

市町村別・町(丁)字別世帯数及び男女別人口

(合計)

4685 庄和町 (1)	世帯数	総数	男	女		世帯数	総数	男	女
総数	10,981	38,659	19,237	19,422					
大字水角	131	563	284	279					
大字赤崎	111	456	241	215					
大字飯沼	44	223	104	119					
大字米崎	133	362	178	184					
大字米島	2,324	7,715	3,783	3,932					
大字中野	794	2,821	1,394	1,427					
大字新宿新田	1,321	4,222	2,144	2,078					
大字永沼	243	985	487	498					
大字下柳	259	991	512	479					
大字上柳	184	739	380	359					
大字上金崎	54	238	119	119					
大字金崎	281	1,030	519	511					
大字西金野井	2,925	10,144	5,036	5,108					
大字大森	975	3,056	1,498	1,558					
大字神間	90	433	214	219					
大字榎	53	245	117	128					
大字立野	126	478	257	221					
大字們	77	348	167	181					
大字小平	46	221	104	117					
大字下吉妻	28	148	83	65					
大字上吉妻	86	354	182	172					
大字西宝珠花	416	1,618	793	825					
大字西親野井	64	299	158	141					
大字塚崎	52	212	108	104					
大字倉常	89	395	194	201					
大字芦橋	48	235	118	117					
大字木崎	27	128	63	65					

第2表  
市町村別・年齢(各歳)別  
男 女 別 人 口



昭和二十五年  
 国勢調査  
 人口  
 世帯数

第2表 市町村別・年齢(各歳)男女別人口 (合計)

年 齢	総 数	男	女	年 齢	総 数	男	女	年 齢	総 数	男	女
合 計	6,671,221	3,382,070	3,289,151								
0 ~ 4	332,880	170,743	162,137	35 ~ 39	434,982	226,259	208,723	70 ~ 74	158,499	63,730	94,769
0	64,723	33,183	31,540	35	86,235	45,181	41,054	70	36,574	15,220	21,354
1	66,737	34,179	32,558	36	81,896	42,772	39,124	71	32,840	13,105	19,735
2	67,953	35,031	32,922	37	84,798	44,061	40,737	72	31,377	12,469	18,908
3	66,305	33,884	32,421	38	90,373	46,716	43,657	73	30,830	12,298	18,532
4	67,162	34,466	32,696	39	91,680	47,529	44,151	74	26,878	10,638	16,240
5 ~ 9	367,679	188,600	179,079	40 ~ 44	564,130	286,609	277,521	75 ~ 79	114,879	44,946	69,933
5	70,719	36,381	34,338	40	95,823	48,890	46,933	75	24,504	9,737	14,767
6	71,059	36,560	34,499	41	103,842	52,893	50,949	76	24,570	9,772	14,798
7	72,136	37,038	35,098	42	109,070	55,587	53,483	77	22,747	8,882	13,865
8	75,573	38,674	36,899	43	119,882	60,790	59,092	78	22,190	8,519	13,671
9	78,192	39,947	38,245	44	135,513	68,449	67,064	79	20,868	8,036	12,832
10 ~ 14	416,800	213,918	202,882	45 ~ 49	568,453	287,999	280,454	80 ~ 84	73,805	27,037	46,768
10	79,716	40,847	38,869	45	134,312	67,870	66,442	80	18,991	7,237	11,754
11	81,289	41,578	39,711	46	139,275	70,260	69,015	81	16,554	6,124	10,430
12	82,567	42,453	40,114	47	99,639	50,675	48,964	82	14,501	5,235	9,266
13	83,801	43,056	40,745	48	85,648	43,601	42,047	83	12,685	4,588	8,097
14	89,427	45,984	43,443	49	109,579	55,593	53,986	84	11,074	3,853	7,221
15 ~ 19	525,429	269,864	255,565	50 ~ 54	530,159	272,882	257,277	85 ~ 89	30,932	10,388	20,544
15	93,825	48,221	45,604	50	116,780	59,419	57,361	85	9,097	3,201	5,896
16	97,048	49,725	47,323	51	111,595	57,304	54,291	86	7,903	2,663	5,240
17	102,031	52,322	49,709	52	112,051	57,859	54,192	87	5,257	1,859	3,398
18	108,881	56,204	52,677	53	101,943	52,830	49,113	88	5,004	1,578	3,426
19	123,644	63,392	60,252	54	87,790	45,470	42,320	89	3,671	1,087	2,584
20 ~ 24	627,825	326,026	301,799	55 ~ 59	411,353	215,553	195,800	90 ~ 94	9,093	2,669	6,424
20	129,812	66,708	63,104	55	83,957	44,118	39,839	90	3,024	931	2,093
21	129,420	66,800	62,620	56	89,483	46,721	42,762	91	2,407	727	1,680
22	127,144	66,213	60,931	57	83,686	43,959	39,727	92	1,772	531	1,241
23	122,782	64,093	58,689	58	83,015	43,711	39,304	93	1,118	293	825
24	118,667	62,212	56,455	59	71,212	37,044	34,168	94	772	187	585
25 ~ 29	523,615	275,744	247,871	60 ~ 64	309,605	157,815	151,790	95 ~ 99	1,418	348	1,070
25	115,038	60,891	54,147	60	69,789	36,197	33,592	95	576	151	425
26	118,603	62,216	56,387	61	67,106	34,728	32,378	96	362	87	275
27	82,976	43,897	39,079	62	61,776	31,253	30,523	97	238	61	177
28	107,168	56,082	51,086	63	57,439	29,057	28,382	98	151	31	120
29	99,830	52,658	47,172	64	53,495	26,580	26,915	99	91	18	73
30 ~ 34	439,477	230,812	208,665	65 ~ 69	230,104	110,108	119,996	100 ~	104	20	84
30	93,709	49,548	44,161	65	51,834	25,730	26,104				
31	89,099	46,844	42,255	66	48,076	23,374	24,702				
32	85,687	44,967	40,720	67	47,261	22,979	24,282				
33	85,816	45,021	40,795	68	44,278	20,531	23,747				
34	85,166	44,432	40,734	69	38,655	17,494	21,161				
								世 帯 数	2,271,806		



第2表 市部計

市町村別・年齢（各歳）別男女別人口

（合計）

年 齡	総 数	男	女	年 齡	総 数	男	女	年 齡	総 数	男	女
合 計	5,692,221	2,890,259	2,801,962								
0 ~ 4	287,803	147,679	140,124	35 ~ 39	369,460	192,977	176,483	70 ~ 74	129,000	51,876	77,124
0	56,624	29,056	27,568	35	74,104	39,078	35,026	70	29,760	12,439	17,321
1	58,123	29,764	28,359	36	69,915	36,774	33,141	71	26,750	10,719	16,031
2	58,800	30,340	28,460	37	71,884	37,440	34,444	72	25,539	10,148	15,391
3	56,873	29,059	27,814	38	76,375	39,611	36,764	73	24,984	9,923	15,061
4	57,383	29,460	27,923	39	77,182	40,074	37,108	74	21,967	8,647	13,320
5 ~ 9	308,874	158,568	150,306	40 ~ 44	475,742	241,544	234,198	75 ~ 79	93,672	36,603	57,069
5	60,077	30,845	29,232	40	80,660	41,175	39,485	75	19,994	7,866	12,128
6	59,908	30,897	29,011	41	87,255	44,396	42,859	76	20,009	7,930	12,079
7	60,576	31,096	29,480	42	91,910	46,824	45,086	77	18,561	7,263	11,298
8	63,100	32,360	30,740	43	101,039	51,223	49,816	78	18,056	6,982	11,074
9	65,213	33,370	31,843	44	114,878	57,926	56,952	79	17,052	6,562	10,490
10 ~ 14	347,585	178,379	169,206	45 ~ 49	484,607	244,754	239,853	80 ~ 84	60,013	22,008	38,005
10	66,394	34,090	32,304	45	114,008	57,525	56,483	80	15,490	5,932	9,558
11	67,767	34,660	33,107	46	118,457	59,589	58,868	81	13,371	4,977	8,394
12	68,747	35,396	33,351	47	84,942	43,031	41,911	82	11,887	4,295	7,592
13	69,867	35,871	33,996	48	73,362	37,168	36,194	83	10,325	3,696	6,629
14	74,810	38,362	36,448	49	93,838	47,441	46,397	84	8,940	3,108	5,832
15 ~ 19	442,638	227,106	215,532	50 ~ 54	456,325	233,756	222,569	85 ~ 89	24,921	8,429	16,492
15	78,495	40,383	38,112	50	100,219	50,674	49,545	85	7,277	2,567	4,710
16	81,304	41,604	39,700	51	95,967	49,084	46,883	86	6,331	2,161	4,170
17	85,770	43,899	41,871	52	96,737	49,797	46,940	87	4,296	1,534	2,762
18	91,755	47,325	44,430	53	87,695	45,188	42,507	88	4,061	1,291	2,770
19	105,314	53,895	51,419	54	75,707	39,013	36,694	89	2,956	876	2,080
20 ~ 24	546,398	284,247	262,151	55 ~ 59	354,754	185,891	168,863	90 ~ 94	7,267	2,130	5,137
20	111,672	57,479	54,193	55	72,539	38,013	34,526	90	2,450	763	1,687
21	112,113	57,877	54,236	56	77,256	40,234	37,022	91	1,899	569	1,330
22	110,693	57,693	53,000	57	72,238	37,960	34,278	92	1,396	415	981
23	107,420	56,297	51,123	58	71,576	37,742	33,834	93	914	238	676
24	104,500	54,901	49,599	59	61,145	31,942	29,203	94	608	145	463
25 ~ 29	465,629	245,825	219,804	60 ~ 64	261,850	133,755	128,095	95 ~ 99	1,119	276	843
25	102,100	54,197	47,903	60	59,729	31,020	28,709	95	454	119	335
26	105,314	55,314	50,000	61	56,944	29,544	27,400	96	291	73	218
27	73,980	39,170	34,810	62	52,326	26,466	25,860	97	183	46	137
28	95,447	50,052	45,395	63	48,220	24,438	23,782	98	118	23	95
29	88,788	47,092	41,696	64	44,631	22,287	22,344	99	73	15	58
30 ~ 34	385,269	203,382	181,887	65 ~ 69	189,213	91,060	98,153	100 ~	82	14	68
30	83,097	44,110	38,987	65	43,048	21,474	21,574				
31	78,716	41,505	37,211	66	39,654	19,353	20,301				
32	75,009	39,580	35,429	67	38,722	18,844	19,878				
33	74,677	39,487	35,190	68	36,358	17,056	19,302				
34	73,770	38,700	35,070	69	31,431	14,333	17,098				
								世 帯 数	1,983,611		

第2表 市部計

市町村別・年齢（各歳）別男女別人口

（合計）

年 齡	総 数	男	女	年 齡	総 数	男	女	年 齡	総 数	男	女
合 計	979,000	491,811	487,189								
0 ~ 4	45,077	23,064	22,013	35 ~ 39	65,522	33,282	32,240	70 ~ 74	29,499	11,854	17,645
0	8,099	4,127	3,972	35	12,131	6,103	6,028	70	6,814	2,781	4,033
1	8,614	4,415	4,199	36	11,981	5,998	5,983	71	6,090	2,386	3,704
2	9,153	4,691	4,462	37	12,914	6,621	6,293	72	5,838	2,321	3,517
3	9,432	4,825	4,607	38	13,998	7,105	6,893	73	5,846	2,375	3,471
4	9,779	5,006	4,773	39	14,498	7,455	7,043	74	4,911	1,991	2,920
5 ~ 9	58,805	30,032	28,773	40 ~ 44	88,388	45,065	43,323	75 ~ 79	21,207	8,343	12,864
5	10,642	5,536	5,106	40	15,163	7,715	7,448	75	4,510	1,871	2,639
6	11,151	5,663	5,488	41	16,587	8,497	8,090	76	4,561	1,842	2,719
7	11,580	5,942	5,618	42	17,160	8,763	8,397	77	4,186	1,619	2,567
8	12,473	6,314	6,159	43	18,843	9,567	9,276	78	4,134	1,537	2,597
9	12,979	6,577	6,402	44	20,635	10,523	10,112	79	3,816	1,474	2,342
10 ~ 14	69,215	35,539	33,676	45 ~ 49	83,846	43,245	40,601	80 ~ 84	13,792	5,029	8,763
10	13,322	6,757	6,565	45	20,304	10,345	9,959	80	3,501	1,305	2,196
11	13,522	6,918	6,604	46	20,818	10,671	10,147	81	3,183	1,147	2,036
12	13,820	7,057	6,763	47	14,697	7,644	7,053	82	2,614	940	1,674
13	13,934	7,185	6,749	48	12,286	6,433	5,853	83	2,360	892	1,468
14	14,617	7,622	6,995	49	15,741	8,152	7,589	84	2,134	745	1,389
15 ~ 19	82,791	42,758	40,033	50 ~ 54	73,834	39,126	34,708	85 ~ 89	6,011	1,959	4,052
15	15,330	7,838	7,492	50	16,561	8,745	7,816	85	1,820	634	1,186
16	15,744	8,121	7,623	51	15,628	8,220	7,408	86	1,572	502	1,070
17	16,261	8,423	7,838	52	15,314	8,062	7,252	87	961	325	636
18	17,126	8,879	8,247	53	14,248	7,642	6,606	88	943	287	656
19	18,330	9,497	8,833	54	12,083	6,457	5,626	89	715	211	504
20 ~ 24	81,427	41,779	39,648	55 ~ 59	56,599	29,662	26,937	90 ~ 94	1,826	539	1,287
20	18,140	9,229	8,911	55	11,418	6,105	5,313	90	574	168	406
21	17,307	8,923	8,384	56	12,227	6,487	5,740	91	508	158	350
22	16,451	8,520	7,931	57	11,448	5,999	5,449	92	376	116	260
23	15,362	7,796	7,566	58	11,439	5,969	5,470	93	204	55	149
24	14,167	7,311	6,856	59	10,067	5,102	4,965	94	164	42	122
25 ~ 29	57,986	29,919	28,067	60 ~ 64	47,755	24,060	23,695	95 ~ 99	299	72	227
25	12,938	6,694	6,244	60	10,060	5,177	4,883	95	122	32	90
26	13,289	6,902	6,387	61	10,162	5,184	4,978	96	71	14	57
27	8,996	4,727	4,269	62	9,450	4,787	4,663	97	55	15	40
28	11,721	6,030	5,691	63	9,219	4,619	4,600	98	33	8	25
29	11,042	5,566	5,476	64	8,864	4,293	4,571	99	18	3	15
30 ~ 34	54,208	27,430	26,778	65 ~ 69	40,891	19,048	21,843	100 ~	22	6	16
30	10,612	5,438	5,174	65	8,786	4,256	4,530				
31	10,383	5,339	5,044	66	8,422	4,021	4,401				
32	10,678	5,387	5,291	67	8,539	4,135	4,404				
33	11,139	5,534	5,605	68	7,920	3,475	4,445				
34	11,396	5,732	5,664	69	7,224	3,161	4,063				
								世 帯 数	288,195		

第2表  
2011 川越市

市町村別・年齢（各歳）別男女別人口

（合計）

年 齢	総 数	男	女	年 齢	総 数	男	女	年 齢	総 数	男	女
合 計	313,090	158,406	154,684								
0 ~ 4	14,692	7,542	7,150	35 ~ 39	18,830	9,725	9,105	70 ~ 74	7,453	3,024	4,429
0	2,832	1,417	1,415	35	3,757	2,005	1,752	70	1,753	744	1,009
1	3,018	1,547	1,471	36	3,573	1,862	1,711	71	1,544	650	894
2	2,962	1,532	1,430	37	3,621	1,859	1,762	72	1,454	581	873
3	2,857	1,505	1,352	38	3,938	2,021	1,917	73	1,432	568	864
4	3,023	1,541	1,482	39	3,941	1,978	1,963	74	1,270	481	789
5 ~ 9	15,951	8,370	7,581	40 ~ 44	25,708	12,897	12,811	75 ~ 79	5,568	2,189	3,379
5	2,989	1,548	1,441	40	4,357	2,216	2,141	75	1,207	463	744
6	3,064	1,655	1,409	41	4,560	2,282	2,278	76	1,184	462	722
7	3,211	1,701	1,510	42	4,952	2,507	2,445	77	1,102	447	655
8	3,275	1,725	1,550	43	5,660	2,825	2,835	78	1,112	454	658
9	3,412	1,741	1,671	44	6,179	3,067	3,112	79	963	363	600
10 ~ 14	19,026	9,766	9,260	45 ~ 49	27,668	13,629	14,039	80 ~ 84	3,550	1,232	2,318
10	3,563	1,812	1,751	45	6,383	3,122	3,261	80	961	345	616
11	3,692	1,889	1,803	46	6,681	3,317	3,364	81	769	283	486
12	3,810	1,978	1,832	47	4,859	2,417	2,442	82	690	225	465
13	3,826	1,978	1,848	48	4,226	2,082	2,144	83	568	187	381
14	4,135	2,109	2,026	49	5,519	2,691	2,828	84	562	192	370
15 ~ 19	25,674	13,080	12,594	50 ~ 54	26,213	13,461	12,752	85 ~ 89	1,480	479	1,001
15	4,549	2,338	2,211	50	5,793	2,953	2,840	85	433	143	290
16	4,662	2,360	2,302	51	5,568	2,804	2,764	86	357	110	247
17	4,794	2,409	2,385	52	5,401	2,796	2,605	87	274	95	179
18	5,380	2,767	2,613	53	5,013	2,615	2,398	88	236	84	152
19	6,289	3,206	3,083	54	4,438	2,293	2,145	89	180	47	133
20 ~ 24	31,728	16,654	15,074	55 ~ 59	19,821	10,514	9,307	90 ~ 94	447	129	318
20	6,663	3,542	3,121	55	4,093	2,124	1,969	90	134	50	84
21	6,621	3,408	3,213	56	4,349	2,273	2,076	91	116	33	83
22	6,669	3,536	3,133	57	4,004	2,149	1,855	92	96	24	72
23	6,069	3,188	2,881	58	3,983	2,166	1,817	93	67	11	56
24	5,706	2,980	2,726	59	3,392	1,802	1,590	94	34	11	23
25 ~ 29	24,767	13,062	11,705	60 ~ 64	14,321	7,301	7,020	95 ~ 99	67	15	52
25	5,620	2,886	2,734	60	3,203	1,655	1,548	95	32	5	27
26	5,668	2,976	2,692	61	3,177	1,648	1,529	96	10	5	5
27	3,933	2,114	1,819	62	2,884	1,442	1,442	97	12	3	9
28	5,010	2,687	2,323	63	2,614	1,321	1,293	98	8	1	7
29	4,536	2,399	2,137	64	2,443	1,235	1,208	99	5	1	4
30 ~ 34	19,465	10,239	9,226	65 ~ 69	10,658	5,098	5,560	100 ~	3	-	3
30	4,175	2,210	1,965	65	2,458	1,224	1,234	世 帯 数	106,429		
31	3,964	2,071	1,893	66	2,197	1,033	1,164				
32	3,827	2,037	1,790	67	2,215	1,086	1,129				
33	3,745	1,974	1,771	68	1,967	934	1,033				
34	3,754	1,947	1,807	69	1,821	821	900				

第2表  
2020 熊谷市

市町村別・年齢（各歳）別男女別人口

（合計）

年 齢	総 数	男	女	年 齢	総 数	男	女	年 齢	総 数	男	女
合 計	155,971	78,355	77,616								
0 ~ 4	8,325	4,205	4,120	35 ~ 39	10,729	5,675	5,054	70 ~ 74	4,586	1,827	2,759
0	1,564	798	766	35	2,148	1,137	1,011	70	1,062	431	631
1	1,724	881	843	36	2,033	1,040	993	71	947	365	582
2	1,639	820	819	37	2,095	1,129	966	72	884	347	537
3	1,709	852	857	38	2,224	1,196	1,028	73	914	360	554
4	1,689	854	835	39	2,229	1,173	1,056	74	779	324	455
5 ~ 9	9,156	4,688	4,468	40 ~ 44	12,638	6,460	6,178	75 ~ 79	3,390	1,351	2,039
5	1,854	921	933	40	2,257	1,155	1,102	75	703	255	448
6	1,801	916	885	41	2,335	1,205	1,130	76	710	291	419
7	1,761	916	845	42	2,497	1,259	1,238	77	709	305	404
8	1,889	970	919	43	2,643	1,355	1,288	78	654	268	386
9	1,851	965	886	44	2,906	1,486	1,420	79	614	232	382
10 ~ 14	9,653	4,952	4,701	45 ~ 49	12,014	6,103	5,911	80 ~ 84	2,169	785	1,384
10	1,829	965	864	45	2,893	1,478	1,415	80	549	203	346
11	1,932	975	957	46	2,938	1,507	1,431	81	472	183	289
12	1,949	1,015	934	47	2,132	1,055	1,077	82	425	152	273
13	1,852	956	896	48	1,775	903	872	83	378	126	252
14	2,091	1,041	1,050	49	2,276	1,160	1,116	84	345	121	224
15 ~ 19	11,779	6,193	5,586	50 ~ 54	11,130	5,639	5,491	85 ~ 89	928	311	617
15	2,078	1,105	973	50	2,484	1,249	1,235	85	238	80	158
16	2,162	1,133	1,029	51	2,298	1,166	1,132	86	257	90	167
17	2,275	1,152	1,123	52	2,278	1,157	1,121	87	155	51	104
18	2,371	1,225	1,146	53	2,153	1,121	1,032	88	155	49	106
19	2,893	1,578	1,315	54	1,917	946	971	89	123	41	82
20 ~ 24	12,908	6,709	6,199	55 ~ 59	9,469	4,774	4,695	90 ~ 94	271	85	186
20	2,716	1,488	1,228	55	1,927	992	935	90	93	32	61
21	2,710	1,405	1,305	56	1,987	1,037	950	91	75	25	50
22	2,549	1,354	1,195	57	1,955	980	975	92	39	12	27
23	2,523	1,252	1,271	58	1,930	952	978	93	39	10	29
24	2,410	1,210	1,200	59	1,670	813	857	94	25	6	19
25 ~ 29	11,429	5,949	5,480	60 ~ 64	8,103	3,986	4,117	95 ~ 99	33	10	23
25	2,534	1,289	1,245	60	1,749	894	855	95	14	4	10
26	2,643	1,400	1,243	61	1,720	891	829	96	8	4	4
27	1,737	916	821	62	1,609	731	878	97	5	1	4
28	2,291	1,169	1,122	63	1,567	751	816	98	5	1	4
29	2,224	1,175	1,049	64	1,458	719	739	99	1	-	1
30 ~ 34	10,644	5,574	5,070	65 ~ 69	6,615	3,078	3,537	100 ~	2	1	1
30	2,239	1,166	1,073	65	1,469	707	762	世 帯 数	53,094		
31	2,159	1,148	1,011	66	1,375	634	741				
32	2,066	1,099	967	67	1,369	652	717				
33	2,031	1,063	968	68	1,261	585	676				
34	2,149	1,098	1,051	69	1,141	500	641				

第2表  
2038 川口市

市町村別・年齢（各歳）別男女別人口

（合計）

年齢	総数	男	女	年齢	総数	男	女	年齢	総数	男	女
合計	454,311	233,458	220,853								
0 ~ 4	23,920	12,315	11,605	35 ~ 39	29,918	16,202	13,716	70 ~ 74	9,670	3,913	5,757
0	4,903	2,521	2,382	35	6,366	3,416	2,950	70	2,190	927	1,263
1	4,972	2,587	2,385	36	5,801	3,204	2,597	71	2,010	783	1,227
2	4,842	2,500	2,342	37	5,773	3,122	2,651	72	1,906	786	1,120
3	4,622	2,374	2,248	38	5,868	3,242	2,626	73	1,956	786	1,170
4	4,581	2,333	2,248	39	6,110	3,218	2,892	74	1,608	631	977
5 ~ 9	23,274	11,849	11,425	40 ~ 44	37,442	19,738	17,704	75 ~ 79	6,957	2,658	4,299
5	4,712	2,387	2,325	40	6,353	3,367	2,986	75	1,545	591	954
6	4,540	2,336	2,204	41	6,950	3,709	3,241	76	1,473	587	886
7	4,574	2,354	2,220	42	7,135	3,790	3,345	77	1,349	532	817
8	4,660	2,391	2,269	43	7,897	4,130	3,767	78	1,347	488	859
9	4,788	2,381	2,407	44	9,107	4,742	4,365	79	1,243	460	783
10 ~ 14	24,766	12,592	12,174	45 ~ 49	37,755	19,667	18,088	80 ~ 84	4,089	1,457	2,632
10	4,823	2,483	2,340	45	9,048	4,742	4,306	80	1,075	403	672
11	4,838	2,430	2,408	46	9,113	4,723	4,390	81	930	322	608
12	4,909	2,453	2,456	47	6,535	3,485	3,050	82	792	288	504
13	5,032	2,523	2,509	48	5,748	2,899	2,849	83	692	256	436
14	5,164	2,703	2,461	49	7,311	3,818	3,493	84	600	188	412
15 ~ 19	31,260	16,029	15,231	50 ~ 54	36,398	18,690	17,708	85 ~ 89	1,727	564	1,163
15	5,440	2,783	2,657	50	7,711	3,973	3,738	85	535	177	358
16	5,666	2,992	2,674	51	7,643	3,895	3,748	86	426	145	281
17	6,032	3,048	2,984	52	7,872	4,137	3,735	87	299	98	201
18	6,497	3,312	3,185	53	7,071	3,622	3,449	88	269	84	185
19	7,625	3,894	3,731	54	6,101	3,063	3,038	89	198	60	138
20 ~ 24	43,483	22,489	20,994	55 ~ 59	29,782	15,334	14,448	90 ~ 94	469	124	345
20	8,255	4,271	3,984	55	5,942	3,012	2,930	90	155	38	117
21	8,533	4,359	4,174	56	6,530	3,403	3,127	91	116	32	84
22	8,662	4,398	4,264	57	6,031	3,090	2,941	92	94	25	69
23	8,949	4,739	4,210	58	6,113	3,179	2,934	93	62	16	46
24	9,084	4,722	4,362	59	5,166	2,650	2,516	94	42	13	29
25 ~ 29	42,843	22,891	19,952	60 ~ 64	21,495	11,002	10,493	95 ~ 99	69	7	62
25	9,164	4,891	4,273	60	5,143	2,678	2,465	95	27	2	25
26	9,563	5,086	4,477	61	4,601	2,382	2,219	96	16	3	13
27	6,845	3,673	3,172	62	4,291	2,171	2,120	97	11	1	10
28	8,952	4,774	4,178	63	3,919	2,024	1,895	98	11	-	11
29	8,319	4,467	3,852	64	3,541	1,747	1,794	99	4	1	3
30 ~ 34	34,755	19,013	15,742	65 ~ 69	14,235	6,924	7,311	100 ~	4	-	4
30	7,621	4,177	3,444	65	3,247	1,639	1,608				
31	7,288	3,983	3,305	66	3,029	1,496	1,533				
32	6,856	3,754	3,102	67	2,859	1,383	1,476				
33	6,557	3,630	2,927	68	2,659	1,231	1,428				
34	6,433	3,469	2,964	69	2,441	1,175	1,266				
								世帯数	172,203		

第2表  
2046 浦和市

市町村別・年齢（各歳）別男女別人口

（合計）

年齢	総数	男	女	年齢	総数	男	女	年齢	総数	男	女
合計	443,515	225,291	218,224								
0 ~ 4	23,404	11,931	11,473	35 ~ 39	30,139	15,967	14,172	70 ~ 74	10,313	4,209	6,104
0	4,895	2,561	2,334	35	6,321	3,362	2,959	70	2,376	1,016	1,360
1	4,758	2,367	2,391	36	5,821	3,073	2,748	71	2,197	852	1,345
2	4,705	2,426	2,279	37	5,877	3,163	2,714	72	2,096	850	1,246
3	4,547	2,328	2,219	38	6,074	3,180	2,894	73	1,901	787	1,114
4	4,499	2,249	2,250	39	6,046	3,189	2,857	74	1,743	704	1,039
5 ~ 9	23,459	11,976	11,483	40 ~ 44	34,799	17,758	17,041	75 ~ 79	7,487	3,015	4,472
5	4,701	2,463	2,238	40	5,889	3,053	2,836	75	1,532	630	902
6	4,639	2,336	2,303	41	6,402	3,281	3,121	76	1,629	631	998
7	4,575	2,329	2,246	42	6,711	3,415	3,296	77	1,540	622	918
8	4,727	2,409	2,318	43	7,255	3,745	3,510	78	1,444	599	845
9	4,817	2,439	2,378	44	8,542	4,264	4,278	79	1,342	533	809
10 ~ 14	24,700	12,718	11,982	45 ~ 49	35,547	17,860	17,687	80 ~ 84	5,052	1,868	3,184
10	4,807	2,506	2,301	45	8,395	4,223	4,172	80	1,247	510	737
11	4,754	2,458	2,296	46	8,670	4,350	4,320	81	1,123	422	701
12	4,892	2,511	2,381	47	6,164	3,074	3,090	82	989	331	658
13	5,007	2,569	2,438	48	5,425	2,726	2,699	83	863	297	566
14	5,240	2,674	2,566	49	6,893	3,487	3,406	84	830	308	522
15 ~ 19	31,655	16,345	15,310	50 ~ 54	33,064	16,481	16,583	85 ~ 89	2,177	744	1,433
15	5,557	2,857	2,700	50	7,178	3,467	3,711	85	591	202	389
16	5,712	2,963	2,749	51	6,982	3,543	3,439	86	563	211	352
17	6,052	3,116	2,936	52	6,994	3,507	3,487	87	357	127	230
18	6,546	3,362	3,184	53	6,323	3,163	3,160	88	375	121	254
19	7,788	4,047	3,741	54	5,587	2,801	2,786	89	291	83	208
20 ~ 24	43,330	22,947	20,383	55 ~ 59	26,755	13,700	13,055	90 ~ 94	721	226	495
20	8,642	4,486	4,156	55	5,395	2,764	2,631	90	237	77	160
21	8,682	4,569	4,113	56	5,842	2,968	2,874	91	184	57	127
22	8,770	4,677	4,093	57	5,500	2,826	2,674	92	139	54	85
23	8,631	4,643	3,988	58	5,366	2,781	2,585	93	96	29	67
24	8,605	4,572	4,033	59	4,652	2,361	2,291	94	65	9	56
25 ~ 29	40,326	21,403	18,923	60 ~ 64	20,430	10,237	10,193	95 ~ 99	115	30	85
25	8,337	4,553	3,784	60	4,552	2,317	2,235	95	42	10	32
26	9,014	4,727	4,287	61	4,396	2,269	2,127	96	32	8	24
27	6,551	3,435	3,116	62	4,089	2,045	2,044	97	20	8	12
28	8,461	4,445	4,016	63	3,818	1,904	1,914	98	15	3	12
29	7,963	4,243	3,720	64	3,575	1,702	1,873	99	6	1	5
30 ~ 34	34,606	18,443	16,163	65 ~ 69	15,429	7,431	7,998	100 ~	7	2	5
30	7,578	4,060	3,518	65	3,640	1,752	1,888				
31	7,103	3,744	3,359	66	3,152	1,535	1,617				
32	6,776	3,599	3,177	67	3,098	1,514	1,584				
33	6,697	3,605	3,092	68	2,973	1,415	1,558				
34	6,452	3,435	3,017	69	2,566	1,215	1,351				
								世帯数	166,331		

第2表  
2054 大宮市

市町村別・年齢(各歳)別男女別人口

(合計)

年齢	総数	男	女	年齢	総数	男	女	年齢	総数	男	女
合計	424,289	214,000	210,289								
0 ~ 4	21,292	10,903	10,389	35 ~ 39	27,652	14,486	13,166	70 ~ 74	10,813	4,477	6,336
0	4,284	2,179	2,105	35	5,656	2,975	2,681	70	2,393	1,073	1,320
1	4,260	2,222	2,038	36	5,346	2,776	2,570	71	2,288	952	1,336
2	4,375	2,237	2,138	37	5,308	2,789	2,519	72	2,156	896	1,260
3	4,238	2,129	2,109	38	5,683	2,976	2,707	73	2,090	803	1,287
4	4,135	2,136	1,999	39	5,659	2,970	2,689	74	1,886	753	1,133
5 ~ 9	22,377	11,385	10,992	40 ~ 44	33,497	17,004	16,493	75 ~ 79	8,014	3,255	4,759
5	4,362	2,246	2,116	40	5,708	2,952	2,756	75	1,762	710	1,052
6	4,245	2,125	2,120	41	6,163	3,147	3,016	76	1,703	731	972
7	4,447	2,237	2,210	42	6,491	3,306	3,185	77	1,525	592	933
8	4,571	2,345	2,226	43	7,210	3,620	3,590	78	1,555	621	934
9	4,752	2,432	2,320	44	7,925	3,979	3,946	79	1,469	601	868
10 ~ 14	24,415	12,559	11,856	45 ~ 49	34,914	17,290	17,624	80 ~ 84	5,277	2,036	3,241
10	4,618	2,363	2,255	45	8,156	4,040	4,116	80	1,392	549	843
11	4,779	2,494	2,285	46	8,481	4,188	4,293	81	1,141	447	694
12	4,702	2,446	2,256	47	6,226	3,090	3,136	82	1,079	406	673
13	4,982	2,549	2,433	48	5,290	2,697	2,593	83	917	361	556
14	5,334	2,707	2,627	49	6,761	3,275	3,486	84	748	273	475
15 ~ 19	31,322	16,242	15,080	50 ~ 54	33,346	16,806	16,540	85 ~ 89	2,142	800	1,342
15	5,555	2,822	2,733	50	7,425	3,715	3,710	85	664	259	405
16	5,707	2,893	2,814	51	6,959	3,435	3,524	86	525	176	349
17	5,987	3,070	2,917	52	7,065	3,578	3,487	87	357	148	209
18	6,505	3,426	3,079	53	6,387	3,270	3,117	88	349	134	215
19	7,568	4,031	3,537	54	5,510	2,808	2,702	89	247	83	164
20 ~ 24	39,723	20,556	19,167	55 ~ 59	27,007	13,780	13,227	90 ~ 94	621	194	427
20	8,078	4,216	3,862	55	5,489	2,883	2,606	90	210	70	140
21	8,118	4,185	3,933	56	5,819	2,954	2,865	91	170	56	114
22	8,058	4,073	3,985	57	5,519	2,818	2,701	92	117	34	83
23	7,703	4,018	3,685	58	5,507	2,783	2,724	93	76	22	54
24	7,766	4,064	3,702	59	4,673	2,342	2,331	94	48	12	36
25 ~ 29	34,810	18,148	16,662	60 ~ 64	21,142	10,638	10,504	95 ~ 99	98	26	72
25	7,543	3,962	3,581	60	4,622	2,371	2,251	95	41	16	25
26	7,874	4,059	3,815	61	4,481	2,223	2,258	96	26	5	21
27	5,503	2,845	2,658	62	4,339	2,213	2,126	97	16	3	13
28	7,077	3,694	3,383	63	3,987	1,992	1,995	98	7	1	6
29	6,813	3,588	3,225	64	3,713	1,839	1,874	99	8	1	7
30 ~ 34	30,004	15,745	14,259	65 ~ 69	15,817	7,670	8,147	100 ~	6	-	6
30	6,493	3,416	3,077	65	3,636	1,828	1,808				
31	6,053	3,107	2,946	66	3,326	1,612	1,714				
32	5,846	3,112	2,734	67	3,224	1,591	1,633				
33	5,861	3,056	2,805	68	3,007	1,438	1,569				
34	5,751	3,054	2,699	69	2,624	1,201	2,23				
								世帯数	150,265		

第2表  
2062 行田市

市町村別・年齢(各歳)別男女別人口

(合計)

年齢	総数	男	女	年齢	総数	男	女	年齢	総数	男	女
合計	86,519	43,137	43,382								
0 ~ 4	4,177	2,181	1,996	35 ~ 39	5,855	2,986	2,869	70 ~ 74	2,911	1,172	1,739
0	766	391	375	35	1,089	562	527	70	659	256	403
1	831	422	409	36	1,101	565	536	71	570	234	336
2	834	416	418	37	1,121	565	556	72	558	209	349
3	825	434	391	38	1,327	667	660	73	590	257	333
4	921	518	403	39	1,217	627	590	74	534	216	318
5 ~ 9	5,089	2,559	2,530	40 ~ 44	7,670	3,965	3,705	75 ~ 79	2,025	765	1,260
5	932	463	469	40	1,288	675	613	75	397	161	236
6	1,033	539	494	41	1,448	725	723	76	446	169	277
7	952	483	469	42	1,469	740	729	77	391	141	250
8	1,055	548	507	43	1,639	844	795	78	407	145	262
9	1,117	526	591	44	1,826	981	845	79	384	149	235
10 ~ 14	5,939	3,013	2,926	45 ~ 49	7,119	3,694	3,425	80 ~ 84	1,406	542	864
10	1,118	575	543	45	1,700	862	838	80	363	133	230
11	1,141	574	567	46	1,758	897	861	81	292	119	173
12	1,208	628	580	47	1,386	729	657	82	308	122	186
13	1,199	592	607	48	993	542	451	83	230	86	144
14	1,273	644	629	49	1,282	664	618	84	213	82	131
15 ~ 19	6,906	3,483	3,423	50 ~ 54	6,044	3,103	2,941	85 ~ 89	575	189	386
15	1,288	636	652	50	1,285	645	640	85	164	61	103
16	1,322	668	654	51	1,289	655	634	86	148	47	101
17	1,434	749	685	52	1,296	669	627	87	100	32	68
18	1,380	693	687	53	1,183	614	569	88	95	29	66
19	1,482	737	745	54	991	520	471	89	68	20	48
20 ~ 24	6,753	3,437	3,316	55 ~ 59	4,911	2,503	2,408	90 ~ 94	166	65	101
20	1,469	738	731	55	930	496	434	90	53	18	35
21	1,366	712	654	56	1,089	553	536	91	49	24	25
22	1,340	655	685	57	980	503	477	92	28	10	18
23	1,326	698	628	58	999	506	493	93	20	9	11
24	1,252	634	618	59	913	445	468	94	16	4	12
25 ~ 29	5,716	2,974	2,742	60 ~ 64	4,251	2,042	2,209	95 ~ 99	19	5	14
25	1,246	637	609	60	845	423	422	95	6	3	3
26	1,337	684	653	61	933	452	481	96	8	1	7
27	816	435	381	62	814	380	434	97	2	-	2
28	1,219	647	572	63	880	426	454	98	2	1	1
29	1,098	571	527	64	779	361	418	99	1	-	1
30 ~ 34	5,183	2,709	2,474	65 ~ 69	3,800	1,750	2,050	100 ~	4	-	4
30	1,027	529	498	65	776	364	412				
31	991	518	473	66	788	387	401				
32	1,057	551	506	67	829	360	469				
33	1,022	542	480	68	770	353	417				
34	1,086	569	517	69	637	286	351				
								世帯数	26,704		

第2表  
2071 秩父市

市町村別・年齢(各歳)別男女別人口

(合計)

年齢	総数	男	女	年齢	総数	男	女	年齢	総数	男	女
合計	61,815	30,440	31,375								
0 ~ 4	3,283	1,655	1,628	35 ~ 39	3,925	2,022	1,903	70 ~ 74	2,560	1,081	1,479
0	660	327	333	35	786	403	383	70	642	279	363
1	650	334	316	36	745	386	359	71	531	216	315
2	659	312	347	37	761	400	361	72	479	210	269
3	659	342	317	38	782	398	384	73	506	205	301
4	655	340	315	39	851	435	416	74	402	171	231
5 ~ 9	3,471	1,816	1,655	40 ~ 44	4,739	2,424	2,315	75 ~ 79	1,667	672	995
5	675	347	328	40	880	432	448	75	387	158	229
6	707	388	319	41	887	470	417	76	380	176	204
7	645	332	313	42	908	478	430	77	300	112	188
8	695	359	336	43	947	474	473	78	318	118	200
9	749	390	359	44	1,117	570	547	79	282	108	174
10 ~ 14	3,847	1,986	1,861	45 ~ 49	4,134	2,076	2,058	80 ~ 84	1,224	462	762
10	748	405	343	45	1,037	509	528	80	314	132	182
11	732	391	341	46	1,047	537	510	81	258	94	164
12	796	398	398	47	662	339	323	82	253	91	162
13	764	394	370	48	607	291	316	83	225	84	141
14	807	398	409	49	781	400	381	84	174	61	113
15 ~ 19	4,238	2,235	2,003	50 ~ 54	4,201	2,093	2,108	85 ~ 89	530	196	334
15	830	434	396	50	839	400	439	85	149	49	100
16	826	457	369	51	817	409	408	86	140	54	86
17	868	455	413	52	946	477	469	87	103	41	62
18	833	453	380	53	826	404	422	88	78	29	49
19	881	436	445	54	773	403	370	89	60	23	37
20 ~ 24	4,045	2,003	2,042	55 ~ 59	4,310	2,073	2,237	90 ~ 94	178	53	125
20	902	452	450	55	780	406	374	90	61	21	40
21	766	374	392	56	869	381	488	91	39	9	30
22	812	405	407	57	846	435	411	92	36	10	26
23	797	399	398	58	921	424	497	93	27	10	17
24	768	373	395	59	894	427	467	94	15	3	12
25 ~ 29	3,823	1,964	1,859	60 ~ 64	4,219	2,024	2,195	95 ~ 99	30	7	23
25	787	428	359	60	856	419	437	95	12	3	9
26	871	448	423	61	898	429	469	96	7	2	5
27	584	299	285	62	883	410	473	97	3	-	3
28	787	391	396	63	779	383	396	98	5	2	3
29	794	398	396	64	803	383	420	99	3	-	3
30 ~ 34	3,750	1,970	1,780	65 ~ 69	3,640	1,628	2,012	100 ~	1	-	1
30	722	375	347	65	744	324	420				
31	780	409	371	66	752	351	401				
32	720	389	331	67	787	352	435				
33	749	388	361	68	735	329	406				
34	779	409	370	69	622	272	350				
									世帯数	19,553	

第2表  
2089 所沢市

市町村別・年齢(各歳)別男女別人口

(合計)

年齢	総数	男	女	年齢	総数	男	女	年齢	総数	男	女
合計	314,615	159,426	155,189								
0 ~ 4	15,675	8,008	7,667	35 ~ 39	20,382	10,430	9,952	70 ~ 74	6,677	2,794	3,883
0	3,152	1,607	1,545	35	4,094	2,165	1,929	70	1,511	680	831
1	3,147	1,583	1,564	36	3,826	1,990	1,836	71	1,453	580	873
2	3,276	1,671	1,605	37	4,022	1,987	2,035	72	1,323	552	771
3	3,116	1,613	1,503	38	4,132	2,093	2,039	73	1,280	522	758
4	2,984	1,534	1,450	39	4,308	2,195	2,113	74	1,110	460	650
5 ~ 9	17,005	8,847	8,158	40 ~ 44	26,289	13,204	13,085	75 ~ 79	4,727	1,852	2,875
5	3,358	1,747	1,611	40	4,501	2,270	2,231	75	1,024	401	623
6	3,296	1,687	1,609	41	4,761	2,366	2,395	76	1,018	374	644
7	3,223	1,720	1,503	42	5,119	2,569	2,550	77	928	365	563
8	3,487	1,789	1,698	43	5,578	2,843	2,735	78	902	380	522
9	3,641	1,904	1,737	44	6,330	3,156	3,174	79	855	332	523
10 ~ 14	19,348	10,031	9,317	45 ~ 49	26,423	12,963	13,460	80 ~ 84	2,993	1,104	1,889
10	3,663	1,856	1,807	45	6,164	3,010	3,154	80	749	291	458
11	3,781	1,987	1,794	46	6,401	3,134	3,267	81	681	251	430
12	3,765	1,930	1,835	47	4,545	2,278	2,267	82	614	233	381
13	3,946	2,063	1,883	48	4,106	1,970	2,136	83	519	191	328
14	4,193	2,195	1,998	49	5,207	2,571	2,636	84	430	138	292
15 ~ 19	24,382	12,370	12,012	50 ~ 54	25,167	12,786	12,381	85 ~ 89	1,303	441	862
15	4,324	2,231	2,093	50	5,609	2,821	2,788	85	359	115	244
16	4,536	2,306	2,230	51	5,283	2,656	2,627	86	325	130	195
17	4,703	2,450	2,253	52	5,388	2,742	2,646	87	217	72	145
18	4,926	2,544	2,382	53	4,759	2,483	2,276	88	235	76	159
19	5,893	2,839	3,054	54	4,128	2,084	2,044	89	167	48	119
20 ~ 24	31,533	16,420	15,113	55 ~ 59	19,113	9,982	9,131	90 ~ 94	381	103	278
20	6,348	3,229	3,119	55	3,984	2,128	1,856	90	136	41	95
21	6,534	3,371	3,163	56	4,159	2,104	2,055	91	87	23	64
22	6,415	3,364	3,051	57	3,928	2,045	1,883	92	85	24	61
23	6,223	3,289	2,934	58	3,836	2,003	1,833	93	45	10	35
24	6,013	3,167	2,846	59	3,206	1,702	1,504	94	28	5	23
25 ~ 29	27,147	14,153	12,994	60 ~ 64	14,400	7,492	6,908	95 ~ 99	63	18	45
25	5,893	3,088	2,805	60	3,374	1,783	1,591	95	19	7	12
26	6,145	3,153	2,992	61	3,076	1,640	1,436	96	23	4	19
27	4,368	2,278	2,090	62	2,819	1,442	1,377	97	8	4	4
28	5,526	2,839	2,687	63	2,692	1,448	1,244	98	7	2	5
29	5,215	2,795	2,420	64	2,439	1,179	1,260	99	6	1	5
30 ~ 34	21,626	11,612	10,014	65 ~ 69	9,976	4,816	5,160	100 ~	5	-	5
30	4,686	2,556	2,130	65	2,233	1,061	1,172				
31	4,495	2,431	2,064	66	2,097	1,042	1,055				
32	4,309	2,274	2,035	67	2,044	1,021	1,023				
33	4,120	2,220	1,900	68	1,942	922	1,020				
34	4,016	2,131	1,885	69	1,660	770	890				
									世帯数	111,528	



第2表 2097 飯能市

市町村別・年齢(各歳)別男女別人口

(合計)

年齢	総数	男	女	年齢	総数	男	女	年齢	総数	男	女
合計	77,769	38,957	38,812								
0~4	3,689	1,890	1,799	35~39	5,199	2,615	2,584	70~74	2,500	1,008	1,492
0	640	307	333	35	984	489	495	70	588	246	342
1	704	355	349	36	933	463	470	71	526	223	303
2	775	422	353	37	1,020	519	501	72	496	169	327
3	794	407	387	38	1,124	563	561	73	456	188	268
4	776	399	377	39	1,138	581	557	74	434	182	252
5~9	4,551	2,311	2,240	40~44	6,898	3,596	3,302	75~79	1,771	725	1,046
5	832	425	407	40	1,159	599	560	75	355	154	201
6	867	436	431	41	1,359	723	636	76	404	160	244
7	857	446	411	42	1,333	706	627	77	339	153	186
8	965	473	492	43	1,416	746	670	78	328	139	189
9	1,030	531	499	44	1,631	822	809	79	345	119	226
10~14	5,415	2,797	2,618	45~49	6,496	3,397	3,099	80~84	1,092	395	697
10	1,031	551	480	45	1,603	853	750	80	253	96	157
11	1,051	542	509	46	1,636	853	783	81	260	104	156
12	1,104	573	531	47	1,077	572	505	82	198	71	127
13	1,041	539	502	48	941	500	441	83	195	66	129
14	1,188	592	596	49	1,239	619	620	84	186	58	128
15~19	6,362	3,247	3,115	50~54	5,603	2,889	2,714	85~89	449	155	294
15	1,204	628	576	50	1,199	635	564	85	135	52	83
16	1,197	613	584	51	1,125	576	549	86	108	37	71
17	1,275	619	656	52	1,164	586	578	87	56	20	36
18	1,281	674	607	53	1,126	578	548	88	91	27	64
19	1,405	713	692	54	989	514	475	89	59	19	40
20~24	6,477	3,366	3,111	55~59	4,455	2,305	2,150	90~94	165	54	111
20	1,434	745	689	55	844	440	404	90	60	25	35
21	1,379	700	679	56	979	507	472	91	34	6	28
22	1,328	702	626	57	902	449	453	92	32	12	20
23	1,185	613	572	58	914	496	418	93	17	4	13
24	1,151	606	545	59	816	413	403	94	22	7	15
25~29	4,839	2,421	2,418	60~64	3,874	1,879	1,995	95~99	22	4	18
25	1,019	532	487	60	801	370	431	95	8	1	7
26	1,105	598	507	61	810	391	419	96	5	1	4
27	758	347	411	62	831	420	411	97	8	2	6
28	1,019	494	525	63	759	361	398	98	-	-	-
29	938	450	488	64	673	337	336	99	1	-	1
30~34	4,588	2,324	2,264	65~69	3,320	1,579	1,741	100~	4	-	4
30	944	505	439	65	660	322	338				
31	867	449	418	66	719	365	354				
32	900	436	464	67	674	314	360				
33	944	472	472	68	685	326	359				
34	933	462	471	69	582	252	330				
								世帯数	24,770		

第2表 2101 加須市

市町村別・年齢(各歳)別男女別人口

(合計)

年齢	総数	男	女	年齢	総数	男	女	年齢	総数	男	女
合計	64,869	32,361	32,508								
0~4	3,685	1,867	1,818	35~39	5,020	2,600	2,420	70~74	1,989	787	1,202
0	672	356	316	35	987	516	471	70	463	178	285
1	699	338	361	36	967	494	473	71	402	151	251
2	761	391	370	37	926	469	457	72	357	145	212
3	769	390	379	38	1,072	565	507	73	449	190	259
4	784	392	392	39	1,068	556	512	74	318	123	195
5~9	4,336	2,258	2,078	40~44	5,864	3,103	2,761	75~79	1,445	582	863
5	822	417	405	40	1,072	570	502	75	322	118	204
6	885	476	409	41	1,107	579	528	76	303	131	172
7	858	461	397	42	1,125	592	533	77	271	117	154
8	879	459	420	43	1,263	665	598	78	292	124	168
9	892	445	447	44	1,297	697	600	79	257	92	165
10~14	4,365	2,141	2,224	45~49	4,968	2,660	2,308	80~84	1,006	370	636
10	884	432	452	45	1,242	646	596	80	265	105	160
11	882	406	476	46	1,196	639	557	81	237	89	148
12	904	439	465	47	956	505	451	82	183	63	120
13	831	426	405	48	678	389	289	83	184	65	119
14	864	438	426	49	896	481	415	84	137	48	89
15~19	4,793	2,392	2,401	50~54	3,973	2,042	1,931	85~89	387	131	256
15	875	449	426	50	916	471	445	85	126	50	76
16	872	426	446	51	818	421	397	86	98	26	72
17	955	480	475	52	817	412	405	87	53	12	41
18	1,052	515	537	53	744	397	347	88	60	23	37
19	1,039	522	517	54	678	341	337	89	50	20	30
20~24	4,839	2,417	2,422	55~59	3,511	1,813	1,698	90~94	137	46	91
20	1,042	502	540	55	681	344	337	90	44	16	28
21	1,003	502	501	56	726	358	368	91	36	7	29
22	972	488	484	57	708	383	325	92	24	13	11
23	953	459	494	58	751	394	357	93	23	7	16
24	869	466	403	59	645	334	311	94	10	3	7
25~29	4,194	2,137	2,057	60~64	3,153	1,539	1,614	95~99	21	5	16
25	857	451	406	60	661	320	341	95	13	2	11
26	961	476	485	61	674	304	370	96	5	1	4
27	617	310	307	62	614	319	295	97	2	2	4
28	883	443	440	63	635	307	328	98	1	-	-
29	876	457	419	64	569	289	280	99	-	-	-
30~34	4,330	2,143	2,187	65~69	2,849	1,326	1,523	100~	4	2	2
30	833	424	409	65	660	314	346				
31	909	429	480	66	560	255	305				
32	801	404	397	67	614	285	329				
33	875	434	441	68	527	241	286				
34	912	452	460	69	488	231	257				
								世帯数	19,695		



第2表  
2119 本庄市

市町村別・年齢(各歳)別男女別人口

(合計)

年齢	総数	男	女	年齢	総数	男	女	年齢	総数	男	女
合計	60,818	29,984	30,834								
0 ~ 4	3,141	1,597	1,544	35 ~ 39	4,037	2,102	1,935	70 ~ 74	1,939	749	1,190
0	632	315	317	35	789	423	366	70	419	169	250
1	639	335	304	36	730	368	362	71	399	150	249
2	676	339	337	37	809	411	398	72	350	123	227
3	589	293	296	38	860	459	401	73	432	178	254
4	605	315	290	39	849	441	408	74	339	129	210
5 ~ 9	3,443	1,716	1,727	40 ~ 44	4,908	2,487	2,421	75 ~ 79	1,397	558	839
5	673	327	346	40	926	485	441	75	300	122	178
6	633	334	299	41	855	454	401	76	309	132	177
7	694	336	358	42	964	487	477	77	262	111	151
8	704	335	369	43	994	483	511	78	273	105	168
9	739	384	355	44	1,169	578	591	79	253	88	165
10 ~ 14	3,764	1,919	1,845	45 ~ 49	4,769	2,406	2,363	80 ~ 84	921	311	610
10	691	350	341	45	1,111	554	557	80	212	71	141
11	747	385	362	46	1,194	600	594	81	211	73	138
12	757	397	360	47	842	421	421	82	186	59	127
13	757	360	397	48	689	363	326	83	169	59	110
14	812	427	385	49	933	468	465	84	143	49	94
15 ~ 19	4,460	2,310	2,150	50 ~ 54	4,225	2,138	2,087	85 ~ 89	446	139	307
15	786	388	398	50	870	449	421	85	113	43	70
16	860	454	406	51	884	465	419	86	117	40	77
17	847	457	390	52	871	439	432	87	73	18	55
18	965	497	468	53	853	432	421	88	96	29	67
19	1,002	514	488	54	747	353	394	89	47	9	38
20 ~ 24	4,968	2,518	2,450	55 ~ 59	3,687	1,820	1,867	90 ~ 94	147	37	110
20	1,048	546	502	55	719	359	360	90	47	14	33
21	1,067	558	509	56	775	368	407	91	38	10	28
22	951	478	473	57	698	361	337	92	31	5	26
23	943	470	473	58	795	380	415	93	24	7	17
24	959	466	493	59	700	352	348	94	7	1	6
25 ~ 29	4,346	2,200	2,146	60 ~ 64	3,399	1,641	1,758	95 ~ 99	27	7	20
25	911	449	462	60	669	310	359	95	11	6	5
26	1,014	506	508	61	737	358	379	96	7	-	7
27	676	363	313	62	702	337	365	97	6	-	6
28	895	434	461	63	634	312	322	98	1	-	1
29	850	448	402	64	657	324	333	99	2	1	1
30 ~ 34	4,044	2,067	1,977	65 ~ 69	2,748	1,261	1,487	100 ~	2	1	1
30	850	444	406	65	637	303	334				
31	821	406	415	66	549	242	307				
32	760	395	365	67	597	289	308				
33	798	393	405	68	526	240	286				
34	815	429	388	69	439	187	252				
								世帯数	20,365		

第2表  
2127 東松山市

市町村別・年齢(各歳)別男女別人口

(合計)

年齢	総数	男	女	年齢	総数	男	女	年齢	総数	男	女
合計	90,611	46,070	44,541								
0 ~ 4	4,864	2,549	2,315	35 ~ 39	6,493	3,336	3,157	70 ~ 74	2,213	899	1,314
0	951	491	460	35	1,245	654	591	70	514	215	299
1	949	498	451	36	1,235	620	615	71	448	175	273
2	1,002	516	486	37	1,247	630	617	72	428	182	246
3	954	506	448	38	1,423	716	707	73	420	152	268
4	1,008	538	470	39	1,343	716	627	74	403	175	228
5 ~ 9	5,764	2,945	2,819	40 ~ 44	8,245	4,240	4,005	75 ~ 79	1,568	629	939
5	1,145	578	567	40	1,508	775	733	75	308	116	192
6	1,102	591	511	41	1,564	770	794	76	373	154	219
7	1,135	551	584	42	1,571	808	763	77	337	137	200
8	1,217	610	607	43	1,687	865	822	78	262	93	169
9	1,165	615	550	44	1,915	1,022	893	79	288	129	159
10 ~ 14	6,122	3,121	3,001	45 ~ 49	7,254	3,741	3,513	80 ~ 84	1,069	378	691
10	1,196	579	617	45	1,752	888	864	80	294	105	189
11	1,205	632	573	46	1,812	968	844	81	250	79	171
12	1,195	611	584	47	1,271	645	626	82	220	83	137
13	1,250	651	599	48	1,063	542	521	83	143	54	89
14	1,276	648	628	49	1,356	698	658	84	162	57	105
15 ~ 19	7,131	3,652	3,479	50 ~ 54	6,308	3,290	3,018	85 ~ 89	496	174	322
15	1,330	690	640	50	1,403	707	696	85	149	52	97
16	1,281	661	620	51	1,330	678	652	86	105	38	67
17	1,357	667	690	52	1,283	677	606	87	89	38	51
18	1,423	718	705	53	1,227	661	566	88	85	27	58
19	1,740	916	824	54	1,065	567	498	89	68	19	49
20 ~ 24	8,219	4,444	3,775	55 ~ 59	5,040	2,627	2,413	90 ~ 94	139	44	95
20	1,870	999	871	55	980	545	435	90	53	15	38
21	1,734	975	759	56	1,043	549	494	91	35	12	23
22	1,641	924	717	57	1,027	516	511	92	27	11	16
23	1,526	825	701	58	1,052	530	522	93	15	3	12
24	1,448	721	727	59	938	487	451	94	9	3	6
25 ~ 29	6,218	3,313	2,905	60 ~ 64	4,288	2,107	2,181	95 ~ 99	26	10	16
25	1,362	737	625	60	917	455	462	95	9	6	3
26	1,392	744	648	61	915	467	448	96	6	1	5
27	966	516	450	62	849	417	432	97	3	2	1
28	1,269	665	604	63	825	396	429	98	6	1	5
29	1,229	651	578	64	782	372	410	99	2	-	2
30 ~ 34	5,858	2,992	2,866	65 ~ 69	3,296	1,579	1,717	100 ~	-	-	-
30	1,145	598	547	65	725	350	375				
31	1,151	585	566	66	707	362	345				
32	1,164	616	548	67	697	330	367				
33	1,159	576	583	68	627	292	335				
34	1,239	617	622	69	540	245	295				
								世帯数	29,474		

第2表 岩槻市

市町村別・年齢(各歳)別男女別人口

(合計)

年齢	総数	男	女	年齢	総数	男	女	年齢	総数	男	女
合計	110,021	55,802	54,219								
0 ~ 4	4,592	2,408	2,184	35 ~ 39	6,486	3,349	3,137	70 ~ 74	2,647	1,036	1,611
0	885	466	419	35	1,234	662	572	70	579	224	355
1	847	421	426	36	1,144	587	557	71	542	205	337
2	958	526	432	37	1,334	705	629	72	532	230	302
3	970	499	471	38	1,362	706	656	73	537	210	327
4	932	496	436	39	1,412	689	723	74	457	167	290
5 ~ 9	5,877	2,997	2,880	40 ~ 44	9,330	4,673	4,657	75 ~ 79	1,897	761	1,136
5	1,144	589	555	40	1,535	776	759	75	434	189	245
6	1,101	559	542	41	1,678	827	851	76	404	169	235
7	1,172	600	572	42	1,774	913	861	77	359	137	222
8	1,190	594	596	43	2,038	1,013	1,025	78	377	145	232
9	1,270	655	615	44	2,305	1,144	1,161	79	323	121	202
10 ~ 14	7,011	3,569	3,442	45 ~ 49	10,120	5,031	5,089	80 ~ 84	1,186	441	745
10	1,331	653	678	45	2,284	1,163	1,121	80	311	115	196
11	1,356	743	613	46	2,448	1,158	1,290	81	298	117	181
12	1,396	685	711	47	1,811	926	885	82	220	75	145
13	1,403	703	700	48	1,543	754	789	83	183	64	119
14	1,525	785	740	49	2,034	1,030	1,004	84	174	70	104
15 ~ 19	9,439	4,845	4,594	50 ~ 54	9,774	5,085	4,689	85 ~ 89	467	158	309
15	1,678	864	814	50	2,179	1,130	1,049	85	154	53	101
16	1,762	869	893	51	2,061	1,029	1,032	86	130	47	83
17	1,837	956	881	52	2,129	1,116	1,013	87	66	28	38
18	2,030	1,071	959	53	1,829	998	831	88	65	17	48
19	2,132	1,085	1,047	54	1,576	812	764	89	52	13	39
20 ~ 24	11,098	5,729	5,369	55 ~ 59	7,192	3,871	3,321	90 ~ 94	146	40	106
20	2,355	1,221	1,134	55	1,491	806	685	90	60	18	42
21	2,354	1,227	1,127	56	1,588	871	717	91	35	5	30
22	2,279	1,203	1,076	57	1,492	791	701	92	21	7	14
23	2,134	1,055	1,079	58	1,432	771	661	93	18	4	14
24	1,976	1,023	953	59	1,189	632	557	94	12	6	6
25 ~ 29	7,665	4,115	3,550	60 ~ 64	5,127	2,679	2,448	95 ~ 99	20	4	16
25	1,809	981	828	60	1,163	608	555	95	10	2	8
26	1,768	959	809	61	1,091	580	511	96	3	2	1
27	1,238	650	588	62	1,055	538	517	97	3	3	3
28	1,488	789	699	63	962	489	473	98	3	1	1
29	1,362	736	626	64	856	464	392	99	1	-	-
30 ~ 34	6,116	3,160	2,956	65 ~ 69	3,831	1,851	1,980	100 ~	-	-	-
30	1,336	705	631	65	892	432	460	世帯数	35,532	-	-
31	1,234	609	625	66	818	411	407				
32	1,114	557	557	67	774	379	395				
33	1,254	660	594	68	714	343	371				
34	1,178	629	549	69	633	286	347				

第2表 春日部市

市町村別・年齢(各歳)別男女別人口

(合計)

年齢	総数	男	女	年齢	総数	男	女	年齢	総数	男	女
合計	198,094	99,734	98,360								
0 ~ 4	9,605	4,955	4,650	35 ~ 39	12,096	6,128	5,968	70 ~ 74	3,698	1,429	2,269
0	1,695	842	853	35	2,318	1,188	1,130	70	823	320	503
1	1,957	1,038	919	36	2,233	1,135	1,098	71	734	292	442
2	2,043	1,068	975	37	2,375	1,233	1,142	72	742	275	467
3	1,936	944	992	38	2,553	1,282	1,271	73	760	301	459
4	1,974	1,063	911	39	2,617	1,290	1,327	74	639	241	398
5 ~ 9	10,669	5,508	5,161	40 ~ 44	17,358	8,484	8,874	75 ~ 79	2,716	993	1,723
5	2,035	1,034	1,001	40	2,874	1,445	1,429	75	570	209	361
6	2,016	1,038	978	41	3,140	1,501	1,639	76	522	193	329
7	2,077	1,109	968	42	3,361	1,666	1,695	77	577	234	343
8	2,204	1,121	1,083	43	3,712	1,760	1,952	78	527	168	359
9	2,337	1,206	1,131	44	4,271	2,112	2,159	79	520	189	331
10 ~ 14	12,899	6,579	6,320	45 ~ 49	18,714	9,243	9,471	80 ~ 84	1,765	630	1,135
10	2,352	1,202	1,150	45	4,363	2,147	2,216	80	450	167	283
11	2,421	1,231	1,190	46	4,539	2,220	2,319	81	380	132	248
12	2,624	1,358	1,266	47	3,470	1,672	1,798	82	338	124	214
13	2,614	1,331	1,283	48	2,851	1,435	1,416	83	336	121	215
14	2,888	1,457	1,431	49	3,491	1,769	1,722	84	261	86	175
15 ~ 19	17,175	8,856	8,319	50 ~ 54	17,406	8,958	8,448	85 ~ 89	709	239	470
15	3,034	1,580	1,454	50	3,779	1,956	1,823	85	217	81	136
16	3,231	1,663	1,568	51	3,632	1,859	1,773	86	165	52	113
17	3,444	1,754	1,690	52	3,799	1,925	1,874	87	141	50	91
18	3,532	1,860	1,672	53	3,386	1,728	1,658	88	110	30	80
19	3,934	1,999	1,935	54	2,810	1,490	1,320	89	76	26	50
20 ~ 24	19,551	9,954	9,597	55 ~ 59	12,655	6,895	5,760	90 ~ 94	182	34	148
20	4,156	2,074	2,082	55	2,650	1,421	1,229	90	67	12	55
21	4,086	2,120	1,966	56	2,833	1,549	1,284	91	50	10	40
22	3,886	1,980	1,906	57	2,511	1,361	1,150	92	27	2	25
23	3,773	1,912	1,861	58	2,548	1,385	1,163	93	27	6	21
24	3,650	1,868	1,782	59	2,113	1,179	934	94	11	4	7
25 ~ 29	15,470	7,906	7,564	60 ~ 64	7,979	4,168	3,811	95 ~ 99	33	6	27
25	3,448	1,750	1,698	60	1,909	1,020	889	95	16	4	12
26	3,517	1,808	1,709	61	1,777	931	846	96	7	1	6
27	2,556	1,357	1,199	62	1,542	819	723	97	6	-	6
28	3,029	1,520	1,509	63	1,456	760	696	98	3	1	2
29	2,920	1,471	1,449	64	1,295	638	657	99	1	-	1
30 ~ 34	11,994	6,150	5,844	65 ~ 69	5,418	2,618	2,800	100 ~	2	1	1
30	2,585	1,334	1,251	65	1,230	634	596	世帯数	66,016	-	-
31	2,329	1,226	1,103	66	1,158	571	587				
32	2,392	1,206	1,186	67	1,087	530	557				
33	2,407	1,240	1,167	68	1,053	486	567				
34	2,281	1,144	1,137	69	890	397	493				

第2表  
2151 狭山市

市町村別・年齢（各歳）別男女別人口

（合計）

年齢	総数	男	女	年齢	総数	男	女	年齢	総数	男	女
合計	162,986	83,901	79,085								
0 ~ 4	7,800	3,934	3,866	35 ~ 39	10,318	5,352	4,966	70 ~ 74	3,371	1,419	1,952
0	1,514	742	772	35	1,993	1,079	914	70	768	334	434
1	1,535	789	746	36	1,935	1,000	935	71	671	285	386
2	1,590	797	793	37	2,004	1,015	989	72	685	286	399
3	1,574	802	772	38	2,176	1,114	1,062	73	651	271	380
4	1,587	804	783	39	2,210	1,144	1,066	74	596	243	353
5 ~ 9	8,840	4,504	4,336	40 ~ 44	14,376	7,254	7,122	75 ~ 79	2,335	939	1,396
5	1,629	797	832	40	2,325	1,185	1,140	75	499	193	306
6	1,721	885	836	41	2,555	1,243	1,312	76	499	219	280
7	1,733	875	858	42	2,817	1,379	1,438	77	447	180	267
8	1,889	994	895	43	3,187	1,646	1,541	78	466	179	287
9	1,868	953	915	44	3,492	1,801	1,691	79	424	168	256
10 ~ 14	10,688	5,506	5,182	45 ~ 49	14,743	7,411	7,332	80 ~ 84	1,561	563	998
10	1,978	997	981	45	3,462	1,731	1,731	80	413	168	245
11	2,084	1,088	996	46	3,600	1,783	1,817	81	331	115	216
12	2,087	1,074	1,013	47	2,545	1,286	1,259	82	309	108	201
13	2,084	1,085	999	48	2,217	1,126	1,091	83	273	103	170
14	2,455	1,262	1,193	49	2,919	1,485	1,434	84	235	69	166
15 ~ 19	13,961	7,167	6,794	50 ~ 54	13,387	6,964	6,423	85 ~ 89	621	192	429
15	2,430	1,249	1,181	50	3,003	1,552	1,451	85	177	60	117
16	2,610	1,327	1,283	51	2,920	1,480	1,440	86	163	53	110
17	2,689	1,394	1,295	52	2,828	1,495	1,333	87	108	33	75
18	2,915	1,474	1,441	53	2,490	1,328	1,162	88	96	30	66
19	3,317	1,723	1,594	54	2,146	1,109	1,037	89	77	16	61
20 ~ 24	16,858	9,239	7,619	55 ~ 59	9,434	5,142	4,292	90 ~ 94	188	58	130
20	3,568	1,884	1,684	55	1,985	1,058	927	90	59	18	41
21	3,597	1,978	1,619	56	2,027	1,070	957	91	60	19	41
22	3,462	1,898	1,564	57	1,950	1,094	856	92	35	11	24
23	3,256	1,806	1,450	58	1,830	1,043	787	93	17	5	12
24	2,975	1,673	1,302	59	1,642	877	765	94	17	5	12
25 ~ 29	12,477	6,937	5,540	60 ~ 64	6,769	3,414	3,355	95 ~ 99	26	8	18
25	2,949	1,666	1,283	60	1,540	787	753	95	9	2	7
26	2,928	1,626	1,302	61	1,485	752	733	96	10	5	5
27	1,906	1,018	888	62	1,321	651	670	97	2	-	2
28	2,454	1,375	1,079	63	1,250	640	610	98	4	1	3
29	2,240	1,252	988	64	1,173	584	589	99	1	-	1
30 ~ 34	10,030	5,390	4,640	65 ~ 69	5,200	2,508	2,692	100 ~	3	-	3
30	2,153	1,201	952	65	1,150	579	571				
31	2,047	1,105	942	66	1,127	546	581				
32	1,956	1,004	952	67	1,069	519	550				
33	1,954	1,041	913	68	1,025	482	543				
34	1,920	1,039	881	69	829	382	447				
								世帯数	56,512		

第2表  
2160 羽生市

市町村別・年齢（各歳）別男女別人口

（合計）

年齢	総数	男	女	年齢	総数	男	女	年齢	総数	男	女
合計	55,336	27,692	27,644								
0 ~ 4	2,473	1,306	1,167	35 ~ 39	3,885	2,014	1,871	70 ~ 74	2,047	824	1,223
0	433	217	216	35	732	361	371	70	488	202	286
1	447	238	209	36	755	400	355	71	417	175	242
2	530	272	258	37	795	421	374	72	432	165	267
3	516	294	222	38	824	427	397	73	400	157	243
4	547	285	262	39	779	405	374	74	310	125	185
5 ~ 9	3,188	1,651	1,537	40 ~ 44	4,729	2,425	2,304	75 ~ 79	1,523	600	923
5	600	322	278	40	853	434	419	75	334	130	204
6	633	324	309	41	879	466	413	76	302	123	179
7	594	297	297	42	936	471	465	77	295	121	174
8	654	346	308	43	961	496	465	78	298	111	187
9	707	362	345	44	1,100	558	542	79	294	115	179
10 ~ 14	3,590	1,861	1,729	45 ~ 49	4,385	2,313	2,072	80 ~ 84	945	354	591
10	711	360	351	45	1,100	584	516	80	242	95	147
11	715	362	353	46	1,078	587	491	81	214	75	139
12	695	377	318	47	814	417	397	82	188	77	111
13	704	366	338	48	611	321	290	83	165	62	103
14	765	396	369	49	782	404	378	84	136	45	91
15 ~ 19	4,209	2,157	2,052	50 ~ 54	3,674	1,875	1,799	85 ~ 89	388	140	248
15	803	442	361	50	799	410	389	85	117	48	69
16	760	377	383	51	791	411	380	86	88	30	58
17	895	453	442	52	791	419	372	87	72	27	45
18	873	464	409	53	706	354	352	88	56	20	36
19	878	421	457	54	587	281	306	89	55	15	40
20 ~ 24	4,321	2,206	2,115	55 ~ 59	3,450	1,742	1,708	90 ~ 94	110	36	74
20	948	475	473	55	605	307	298	90	38	15	23
21	946	461	485	56	710	355	355	91	30	12	18
22	825	423	402	57	744	376	368	92	17	4	13
23	867	452	415	58	747	375	372	93	12	2	10
24	735	395	340	59	644	329	315	94	13	3	10
25 ~ 29	3,320	1,726	1,594	60 ~ 64	3,072	1,519	1,553	95 ~ 99	16	7	9
25	680	363	317	60	627	317	310	95	7	3	4
26	762	377	385	61	652	323	329	96	3	2	1
27	478	259	219	62	646	311	335	97	3	1	2
28	750	392	358	63	596	297	299	98	2	-	2
29	650	335	315	64	551	271	280	99	1	1	-
30 ~ 34	3,267	1,644	1,623	65 ~ 69	2,743	1,292	1,451	100 ~	1	-	1
30	689	350	339	65	622	305	317				
31	621	313	308	66	540	262	278				
32	575	294	281	67	572	261	311				
33	671	337	334	68	536	265	271				
34	711	350	361	69	473	199	274				
								世帯数	16,090		

第2表 鴻巣市  
2178

市町村別・年齢(各歳)別男女別人口

(合計)

年齢	総数	男	女	年齢	総数	男	女	年齢	総数	男	女
合計	79,391	40,023	39,368								
0 ~ 4	4,189	2,163	2,026	35 ~ 39	5,829	2,954	2,875	70 ~ 74	1,854	729	1,125
0	761	425	336	35	1,148	570	578	70	425	165	260
1	791	409	382	36	1,085	564	521	71	386	160	226
2	866	450	416	37	1,135	558	577	72	375	139	236
3	852	427	425	38	1,250	640	610	73	373	164	209
4	919	452	467	39	1,211	622	589	74	295	101	194
5 ~ 9	5,171	2,637	2,534	40 ~ 44	7,293	3,760	3,533	75 ~ 79	1,412	550	862
5	957	477	480	40	1,348	686	662	75	310	131	179
6	1,020	532	488	41	1,365	733	632	76	289	121	168
7	1,020	513	507	42	1,442	751	691	77	271	104	167
8	1,061	524	537	43	1,474	780	694	78	284	100	184
9	1,113	591	522	44	1,664	810	854	79	258	94	164
10 ~ 14	5,573	2,857	2,716	45 ~ 49	6,748	3,461	3,287	80 ~ 84	831	322	509
10	1,134	594	540	45	1,649	828	821	80	222	82	140
11	1,146	574	572	46	1,632	823	809	81	188	79	109
12	1,096	551	545	47	1,232	618	614	82	170	65	105
13	1,091	562	529	48	957	508	449	83	139	54	85
14	1,106	576	530	49	1,278	684	594	84	112	42	70
15 ~ 19	6,384	3,264	3,120	50 ~ 54	5,779	2,990	2,789	85 ~ 89	351	123	228
15	1,208	621	587	50	1,349	678	671	85	99	42	57
16	1,196	614	582	51	1,267	660	607	86	96	34	62
17	1,272	634	638	52	1,191	614	577	87	56	19	37
18	1,307	670	637	53	1,093	581	512	88	59	16	43
19	1,401	725	676	54	879	457	422	89	41	12	29
20 ~ 24	6,478	3,362	3,116	55 ~ 59	4,425	2,325	2,100	90 ~ 94	93	24	69
20	1,365	675	690	55	874	463	411	90	43	11	32
21	1,381	710	671	56	956	509	447	91	20	6	14
22	1,284	663	621	57	875	462	413	92	15	1	14
23	1,265	671	594	58	939	497	442	93	12	4	8
24	1,183	643	540	59	781	394	387	94	3	2	1
25 ~ 29	5,518	2,833	2,685	60 ~ 64	3,519	1,789	1,730	95 ~ 99	15	3	12
25	1,174	606	568	60	764	398	366	95	4	-	4
26	1,253	644	609	61	781	398	383	96	5	2	3
27	827	427	400	62	690	336	354	97	1	1	-
28	1,178	594	584	63	651	338	313	98	4	-	4
29	1,086	562	524	64	633	319	314	99	1	-	1
30 ~ 34	5,183	2,558	2,625	65 ~ 69	2,745	1,319	1,426	100 ~	1	-	1
30	1,015	493	522	65	589	297	292				
31	1,020	478	542	66	585	296	289				
32	1,020	516	504	67	575	251	324				
33	1,071	527	544	68	512	258	254				
34	1,057	544	513	69	484	217	267				
									世帯数	24,953	

第2表 深谷市  
2186

市町村別・年齢(各歳)別男女別人口

(合計)

年齢	総数	男	女	年齢	総数	男	女	年齢	総数	男	女
合計	99,365	49,949	49,416								
0 ~ 4	5,230	2,705	2,525	35 ~ 39	6,650	3,381	3,269	70 ~ 74	3,045	1,191	1,854
0	1,006	503	503	35	1,270	666	604	70	741	289	452
1	1,057	555	502	36	1,222	626	596	71	628	248	380
2	1,091	576	515	37	1,320	658	662	72	566	213	353
3	999	515	484	38	1,407	721	686	73	603	230	373
4	1,077	556	521	39	1,431	710	721	74	507	211	296
5 ~ 9	5,798	3,015	2,783	40 ~ 44	8,968	4,552	4,414	75 ~ 79	2,361	918	1,443
5	1,107	586	521	40	1,525	762	763	75	511	194	317
6	1,122	605	517	41	1,694	875	819	76	488	177	311
7	1,170	612	558	42	1,732	862	870	77	470	188	282
8	1,188	610	578	43	1,855	958	897	78	464	184	280
9	1,211	602	609	44	2,160	1,095	1,065	79	428	175	253
10 ~ 14	6,815	3,536	3,279	45 ~ 49	7,964	4,212	3,752	80 ~ 84	1,459	583	876
10	1,310	678	632	45	1,984	1,014	970	80	334	148	186
11	1,287	647	640	46	1,981	1,031	950	81	353	133	220
12	1,344	738	606	47	1,470	823	647	82	301	131	170
13	1,420	723	697	48	1,133	605	528	83	246	92	154
14	1,454	750	704	49	1,396	739	657	84	225	79	146
15 ~ 19	8,010	4,138	3,872	50 ~ 54	6,864	3,591	3,273	85 ~ 89	633	221	412
15	1,516	780	736	50	1,514	802	712	85	165	68	97
16	1,537	806	731	51	1,434	745	689	86	158	49	109
17	1,555	777	778	52	1,441	746	695	87	118	41	77
18	1,671	874	797	53	1,343	718	625	88	116	37	79
19	1,731	901	830	54	1,132	580	552	89	76	26	50
20 ~ 24	7,994	4,048	3,946	55 ~ 59	5,407	2,786	2,621	90 ~ 94	188	49	139
20	1,694	871	823	55	1,066	539	527	90	65	12	53
21	1,619	789	830	56	1,141	618	523	91	50	15	35
22	1,616	842	774	57	1,052	548	504	92	39	11	28
23	1,598	788	810	58	1,118	569	549	93	19	6	13
24	1,467	758	709	59	1,030	512	518	94	15	5	10
25 ~ 29	6,843	3,540	3,303	60 ~ 64	4,856	2,386	2,470	95 ~ 99	29	7	22
25	1,504	780	724	60	948	480	468	95	13	5	8
26	1,556	796	760	61	1,081	545	536	96	8	2	6
27	1,101	593	508	62	938	458	480	97	4	-	4
28	1,401	701	700	63	959	436	523	98	2	-	2
29	1,281	670	611	64	930	467	463	99	2	-	2
30 ~ 34	6,048	3,140	2,908	65 ~ 69	4,202	1,949	2,253	100 ~	3	1	2
30	1,245	641	604	65	862	404	458				
31	1,225	622	603	66	861	399	462				
32	1,148	614	534	67	860	428	432				
33	1,257	651	606	68	852	380	472				
34	1,173	612	561	69	767	338	429				
									世帯数	31,070	

第2表  
2194 上尾市

市町村別・年齢（各歳）別男女別人口

(合計)

年齢	総数	男	女	年齢	総数	男	女	年齢	総数	男	女
合計	204,523	103,867	100,656								
0 ~ 4	10,222	5,320	4,902	35 ~ 39	12,763	6,547	6,216	70 ~ 74	4,119	1,734	2,385
0	2,046	1,051	995	35	2,456	1,290	1,166	70	959	411	548
1	2,035	1,055	980	36	2,418	1,251	1,167	71	850	362	488
2	2,041	1,080	961	37	2,549	1,306	1,243	72	816	347	469
3	2,020	1,040	980	38	2,720	1,403	1,317	73	761	300	461
4	2,080	1,094	986	39	2,620	1,297	1,323	74	733	314	419
5 ~ 9	10,845	5,597	5,248	40 ~ 44	16,836	8,399	8,437	75 ~ 79	2,865	1,137	1,728
5	2,078	1,079	999	40	2,875	1,396	1,479	75	644	246	398
6	2,094	1,073	1,021	41	3,101	1,617	1,484	76	587	240	347
7	2,232	1,163	1,069	42	3,160	1,600	1,560	77	593	233	360
8	2,159	1,116	1,043	43	3,596	1,767	1,829	78	534	212	322
9	2,282	1,166	1,116	44	4,104	2,019	2,085	79	507	206	301
10 ~ 14	12,532	6,496	6,036	45 ~ 49	17,671	8,623	9,048	80 ~ 84	1,836	702	1,134
10	2,447	1,210	1,237	45	4,035	2,012	2,023	80	473	199	274
11	2,403	1,253	1,150	46	4,323	2,029	2,294	81	411	156	255
12	2,475	1,294	1,181	47	3,099	1,553	1,546	82	377	152	225
13	2,484	1,317	1,167	48	2,718	1,332	1,386	83	313	104	209
14	2,723	1,422	1,301	49	3,496	1,697	1,799	84	262	91	171
15 ~ 19	16,647	8,645	8,002	50 ~ 54	18,314	9,258	9,056	85 ~ 89	753	245	508
15	2,961	1,553	1,408	50	3,943	1,962	1,981	85	242	88	154
16	3,110	1,570	1,540	51	3,801	1,877	1,924	86	205	72	133
17	3,235	1,694	1,541	52	3,962	2,025	1,937	87	111	25	86
18	3,415	1,777	1,638	53	3,570	1,825	1,745	88	115	37	78
19	3,926	2,051	1,875	54	3,038	1,569	1,469	89	80	23	57
20 ~ 24	20,028	10,185	9,843	55 ~ 59	13,859	7,519	6,340	90 ~ 94	201	54	147
20	4,029	2,056	1,973	55	2,925	1,581	1,344	90	62	18	44
21	4,045	2,012	2,033	56	3,043	1,675	1,368	91	54	17	37
22	4,111	2,064	2,047	57	2,806	1,511	1,295	92	43	12	31
23	3,959	2,039	1,920	58	2,755	1,517	1,238	93	26	4	22
24	3,884	2,014	1,870	59	2,330	1,235	1,095	94	16	3	13
25 ~ 29	16,774	8,686	8,088	60 ~ 64	9,035	4,722	4,313	95 ~ 99	32	9	23
25	3,845	1,986	1,859	60	2,144	1,148	996	95	15	7	8
26	3,853	1,999	1,854	61	1,986	1,059	927	96	6	1	5
27	2,646	1,394	1,252	62	1,791	925	866	97	6	1	6
28	3,409	1,736	1,673	63	1,613	821	792	98	2	1	1
29	3,021	1,571	1,450	64	1,501	769	732	99	3	1	3
30 ~ 34	13,168	6,955	6,213	65 ~ 69	6,019	3,034	2,985	100 ~	4	-	4
30	2,874	1,501	1,373	65	1,383	761	622	世帯数	68,467		
31	2,692	1,457	1,235	66	1,226	619	607				
32	2,563	1,341	1,222	67	1,273	638	635				
33	2,577	1,359	1,211	68	1,163	555	508				
34	2,462	1,297	1,166	69	974	461	513				

第2表  
2208 与野市

市町村別・年齢（各歳）別男女別人口

(合計)

年齢	総数	男	女	年齢	総数	男	女	年齢	総数	男	女
合計	81,933	42,004	39,929								
0 ~ 4	4,354	2,207	2,147	35 ~ 39	5,837	3,173	2,664	70 ~ 74	2,031	820	1,211
0	907	473	434	35	1,235	692	543	70	461	206	255
1	892	421	471	36	1,138	606	532	71	410	171	239
2	858	439	419	37	1,177	655	522	72	417	159	258
3	865	435	430	38	1,218	656	562	73	366	149	217
4	832	439	393	39	1,069	564	505	74	377	135	242
5 ~ 9	4,268	2,211	2,057	40 ~ 44	6,319	3,256	3,063	75 ~ 79	1,587	635	952
5	866	429	437	40	1,106	590	516	75	352	139	213
6	916	478	438	41	1,204	624	580	76	344	138	206
7	761	392	369	42	1,222	650	572	77	311	108	203
8	871	465	406	43	1,292	630	662	78	301	131	170
9	854	447	407	44	1,495	762	733	79	279	119	160
10 ~ 14	4,315	2,198	2,117	45 ~ 49	6,418	3,289	3,129	80 ~ 84	1,033	412	621
10	867	418	449	45	1,544	789	755	80	268	111	157
11	873	443	430	46	1,585	810	775	81	240	101	139
12	817	442	375	47	1,118	596	522	82	194	75	119
13	883	457	426	48	988	505	483	83	160	62	98
14	875	438	437	49	1,183	589	594	84	171	63	108
15 ~ 19	5,477	2,849	2,628	50 ~ 54	5,791	2,900	2,891	85 ~ 89	460	165	295
15	988	524	464	50	1,301	671	630	85	121	37	84
16	969	488	481	51	1,208	603	605	86	114	41	73
17	1,069	525	544	52	1,217	609	608	87	101	46	55
18	1,056	577	479	53	1,075	544	531	88	74	25	49
19	1,395	735	660	54	990	473	517	89	50	16	34
20 ~ 24	7,687	4,161	3,526	55 ~ 59	4,780	2,396	2,384	90 ~ 94	113	46	67
20	1,437	742	695	55	921	474	447	90	34	11	23
21	1,456	776	680	56	1,021	538	483	91	37	16	21
22	1,547	830	717	57	989	478	511	92	23	11	12
23	1,579	860	719	58	974	484	490	93	10	7	3
24	1,668	953	715	59	875	422	453	94	9	1	8
25 ~ 29	7,771	4,379	3,392	60 ~ 64	3,928	1,919	2,009	95 ~ 99	17	4	13
25	1,631	919	712	60	876	444	432	95	7	3	4
26	1,724	969	755	61	826	402	424	96	6	1	5
27	1,266	719	547	62	787	377	410	97	2	1	2
28	1,658	926	732	63	711	343	368	98	1	1	1
29	1,492	846	646	64	728	353	375	99	1	1	1
30 ~ 34	6,710	3,506	3,204	65 ~ 69	3,037	1,478	1,559	100 ~	-	-	-
30	1,518	788	730	65	657	335	322	世帯数	31,613		
31	1,319	693	626	66	573	265	308				
32	1,300	660	640	67	648	324	324				
33	1,284	695	589	68	630	302	328				
34	1,289	670	619	69	529	252	277				

第2表  
2216 草加市

市町村別・年齢(各歳)別男女別人口

(合計)

年齢	総数	男	女	年齢	総数	男	女	年齢	総数	男	女
合計	214,027	110,123	103,904								
0~4	10,891	5,657	5,234	35~39	12,690	6,781	5,909	70~74	3,947	1,477	2,470
0	2,229	1,169	1,060	35	2,624	1,419	1,205	70	883	339	544
1	2,327	1,207	1,120	36	2,342	1,264	1,078	71	805	329	476
2	2,207	1,152	1,055	37	2,477	1,345	1,132	72	791	280	511
3	2,061	1,050	1,011	38	2,647	1,350	1,297	73	796	301	495
4	2,067	1,079	988	39	2,600	1,403	1,197	74	672	228	444
5~9	10,446	5,360	5,086	40~44	17,259	8,843	8,416	75~79	2,823	1,031	1,792
5	2,040	1,057	983	40	2,828	1,466	1,362	75	615	223	392
6	2,079	1,077	1,002	41	3,076	1,599	1,477	76	576	200	376
7	2,050	1,028	1,022	42	3,325	1,719	1,606	77	546	213	333
8	2,122	1,085	1,037	43	3,743	1,941	1,802	78	562	212	350
9	2,155	1,113	1,042	44	4,287	2,118	2,169	79	524	183	341
10~14	11,859	6,074	5,785	45~49	18,743	9,407	9,336	80~84	1,698	616	1,082
10	2,226	1,158	1,068	45	4,282	2,105	2,177	80	479	173	306
11	2,264	1,155	1,109	46	4,657	2,365	2,292	81	377	143	234
12	2,419	1,255	1,164	47	3,226	1,619	1,607	82	324	124	200
13	2,446	1,225	1,221	48	2,775	1,365	1,410	83	273	90	183
14	2,504	1,281	1,223	49	3,803	1,953	1,850	84	245	86	159
15~19	16,183	8,273	7,910	50~54	18,664	9,533	9,131	85~89	674	221	453
15	2,648	1,334	1,314	50	4,052	2,030	2,022	85	193	54	139
16	2,962	1,537	1,425	51	3,897	2,042	1,855	86	173	69	104
17	3,128	1,629	1,499	52	3,903	1,948	1,955	87	119	43	76
18	3,377	1,714	1,663	53	3,668	1,875	1,793	88	114	38	76
19	4,068	2,059	2,009	54	3,144	1,638	1,506	89	75	17	58
20~24	22,957	12,132	10,825	55~59	14,419	7,688	6,731	90~94	180	46	134
20	4,538	2,311	2,227	55	2,949	1,495	1,454	90	61	15	46
21	4,520	2,389	2,131	56	3,203	1,656	1,547	91	50	17	33
22	4,569	2,403	2,166	57	2,981	1,626	1,355	92	31	5	26
23	4,683	2,497	2,186	58	2,893	1,625	1,268	93	29	6	23
24	4,647	2,532	2,115	59	2,333	1,286	1,107	94	9	3	6
25~29	20,371	11,023	9,348	60~64	9,423	4,944	4,479	95~99	22	3	19
25	4,532	2,487	2,045	60	2,264	1,179	1,085	95	11	-	11
26	4,606	2,476	2,130	61	2,204	1,215	989	96	4	2	2
27	3,242	1,788	1,454	62	1,857	965	892	97	4	-	4
28	4,215	2,255	1,960	63	1,597	828	769	98	2	1	1
29	3,776	2,017	1,759	64	1,501	757	744	99	1	-	1
30~34	14,869	8,112	6,757	65~69	5,907	2,902	3,005	100~	2	-	2
30	3,380	1,826	1,554	65	1,349	678	671				
31	3,191	1,738	1,453	66	1,230	622	608				
32	2,862	1,603	1,259	67	1,221	627	594				
33	2,732	1,485	1,247	68	1,154	529	625				
34	2,704	1,460	1,244	69	953	446	507				
								世帯数	79,514		

第2表  
2224 越谷市

市町村別・年齢(各歳)別男女別人口

(合計)

年齢	総数	男	女	年齢	総数	男	女	年齢	総数	男	女
合計	294,346	148,982	145,364								
0~4	14,635	7,498	7,137	35~39	18,193	9,338	8,855	70~74	5,290	2,009	3,281
0	2,850	1,477	1,373	35	3,558	1,805	1,753	70	1,253	511	742
1	2,919	1,467	1,452	36	3,456	1,823	1,633	71	1,110	450	660
2	2,964	1,544	1,420	37	3,507	1,795	1,712	72	1,050	378	672
3	2,903	1,475	1,428	38	3,818	1,968	1,850	73	1,032	378	654
4	2,999	1,535	1,464	39	3,854	1,947	1,907	74	845	292	553
5~9	15,809	8,060	7,749	40~44	24,530	12,158	12,372	75~79	3,863	1,465	2,398
5	3,082	1,571	1,511	40	4,078	2,030	2,048	75	856	326	530
6	2,986	1,522	1,464	41	4,529	2,236	2,293	76	784	322	462
7	3,117	1,605	1,512	42	4,733	2,337	2,396	77	803	300	503
8	3,223	1,629	1,594	43	5,183	2,592	2,591	78	726	262	464
9	3,401	1,733	1,668	44	6,007	2,963	3,044	79	694	255	439
10~14	18,489	9,509	8,980	45~49	26,379	13,185	13,194	80~84	2,425	821	1,604
10	3,508	1,811	1,697	45	5,959	3,015	2,944	80	615	211	404
11	3,554	1,798	1,756	46	6,476	3,213	3,263	81	523	196	327
12	3,658	1,850	1,808	47	4,617	2,271	2,346	82	488	162	326
13	3,719	1,897	1,822	48	4,123	2,055	2,068	83	452	141	311
14	4,050	2,153	1,897	49	5,204	2,631	2,573	84	347	111	236
15~19	24,112	12,145	11,967	50~54	25,766	12,995	12,771	85~89	1,007	317	690
15	4,203	2,142	2,061	50	5,629	2,724	2,905	85	270	96	174
16	4,336	2,191	2,145	51	5,426	2,731	2,695	86	304	97	207
17	4,741	2,374	2,367	52	5,413	2,748	2,665	87	168	51	117
18	5,006	2,536	2,470	53	5,076	2,621	2,455	88	145	41	104
19	5,826	2,902	2,924	54	4,222	2,171	2,051	89	120	32	88
20~24	30,127	15,455	14,672	55~59	19,262	10,467	8,795	90~94	254	72	182
20	6,062	3,096	2,966	55	4,094	2,175	1,919	90	91	19	72
21	6,170	3,108	3,062	56	4,357	2,389	1,968	91	62	24	38
22	6,206	3,220	2,986	57	3,851	2,091	1,760	92	49	14	35
23	5,828	2,985	2,843	58	3,846	2,088	1,758	93	28	10	18
24	5,861	3,046	2,815	59	3,114	1,724	1,390	94	24	5	19
25~29	24,692	13,037	11,655	60~64	12,301	6,514	5,787	95~99	43	14	29
25	5,606	2,994	2,612	60	2,874	1,548	1,326	95	16	6	10
26	5,557	2,956	2,601	61	2,749	1,494	1,255	96	12	3	9
27	3,963	2,066	1,897	62	2,532	1,326	1,206	97	9	3	6
28	4,979	2,601	2,378	63	2,211	1,134	1,077	98	3	1	2
29	4,587	2,420	2,167	64	1,935	1,012	923	99	3	1	2
30~34	19,020	9,978	9,042	65~69	8,147	3,943	4,204	100~	2	2	-
30	4,229	2,224	2,005	65	1,852	957	895				
31	3,829	2,031	1,798	66	1,722	848	874				
32	3,752	1,951	1,801	67	1,723	866	857				
33	3,632	1,907	1,725	68	1,560	704	856				
34	3,578	1,865	1,713	69	1,290	568	722				
								世帯数	100,495		



第2表  
2232 蕨市

市町村別・年齢（各歳）別男女別人口

（合計）

年 齡	総 数	男	女	年 齡	総 数	男	女	年 齡	総 数	男	女
合 計	73,092	37,472	35,620								
0 ~ 4	3,406	1,726	1,680	35 ~ 39	4,797	2,624	2,173	70 ~ 74	2,010	780	1,230
0	682	343	339	35	1,025	564	461	70	425	176	249
1	697	350	347	36	921	528	393	71	430	174	256
2	710	372	338	37	960	537	423	72	424	148	276
3	642	330	312	38	963	498	465	73	395	152	243
4	675	331	344	39	928	497	431	74	336	130	206
5 ~ 9	3,342	1,717	1,625	40 ~ 44	5,814	3,063	2,751	75 ~ 79	1,546	605	941
5	669	344	325	40	998	538	460	75	319	125	194
6	659	334	325	41	1,077	564	513	76	318	129	189
7	656	340	316	42	1,106	576	530	77	339	139	200
8	673	344	329	43	1,250	660	590	78	279	111	168
9	685	355	330	44	1,383	725	658	79	291	101	190
10 ~ 14	3,547	1,833	1,714	45 ~ 49	5,602	2,972	2,630	80 ~ 84	998	378	620
10	689	373	316	45	1,386	776	610	80	242	90	152
11	687	356	331	46	1,386	742	644	81	230	87	143
12	696	342	354	47	916	477	439	82	184	68	116
13	694	363	331	48	854	452	402	83	173	69	104
14	781	399	382	49	1,060	525	535	84	169	64	105
15 ~ 19	4,529	2,263	2,266	50 ~ 54	5,400	2,750	2,650	85 ~ 89	401	150	251
15	791	435	356	50	1,187	623	564	85	119	44	75
16	774	382	392	51	1,154	596	558	86	108	40	68
17	833	429	404	52	1,130	564	566	87	67	31	36
18	918	461	457	53	1,042	508	534	88	55	15	40
19	1,213	556	657	54	887	459	428	89	52	20	32
20 ~ 24	7,097	3,725	3,372	55 ~ 59	4,631	2,274	2,357	90 ~ 94	111	28	83
20	1,306	654	652	55	894	427	467	90	36	14	22
21	1,345	680	665	56	957	465	492	91	24	5	19
22	1,387	730	657	57	932	462	470	92	27	6	21
23	1,466	810	656	58	997	495	502	93	12	1	11
24	1,593	851	742	59	851	425	426	94	12	2	10
25 ~ 29	7,180	4,067	3,113	60 ~ 64	4,006	1,934	2,072	95 ~ 99	22	5	17
25	1,556	891	665	60	865	422	443	95	9	2	7
26	1,602	932	670	61	841	433	408	96	6	1	5
27	1,172	645	527	62	849	346	503	97	4	2	2
28	1,507	851	656	63	721	378	343	98	2	-	2
29	1,343	748	595	64	730	355	375	99	1	-	1
30 ~ 34	5,727	3,176	2,551	65 ~ 69	2,925	1,402	1,523	100 ~	1	-	1
30	1,259	718	541	65	712	372	340				
31	1,189	651	538	66	616	280	336				
32	1,085	592	493	67	557	268	289				
33	1,096	607	489	68	591	272	319				
34	1,098	608	488	69	449	210	239				
									世 帯 数	31,047	

第2表  
2241 戸田市

市町村別・年齢（各歳）別男女別人口

（合計）

年 齡	総 数	男	女	年 齡	総 数	男	女	年 齡	総 数	男	女
合 計	91,698	48,089	43,609								
0 ~ 4	5,884	3,061	2,823	35 ~ 39	6,243	3,586	2,657	70 ~ 74	1,636	678	958
0	1,207	630	577	35	1,410	823	587	70	403	188	215
1	1,275	655	620	36	1,242	703	539	71	354	152	202
2	1,197	617	580	37	1,205	695	510	72	313	122	191
3	1,127	598	529	38	1,209	665	544	73	292	111	181
4	1,078	561	517	39	1,177	700	477	74	274	105	169
5 ~ 9	4,764	2,419	2,345	40 ~ 44	6,800	3,769	3,031	75 ~ 79	1,199	478	721
5	1,043	538	505	40	1,268	725	543	75	226	99	127
6	993	524	469	41	1,228	672	556	76	251	99	152
7	907	455	452	42	1,338	733	605	77	255	90	165
8	930	456	474	43	1,387	775	612	78	246	107	139
9	891	446	445	44	1,579	864	715	79	221	83	138
10 ~ 14	4,466	2,308	2,158	45 ~ 49	6,854	3,747	3,107	80 ~ 84	728	253	475
10	931	501	430	45	1,579	903	676	80	185	70	115
11	916	456	460	46	1,653	904	749	81	152	56	96
12	820	407	413	47	1,173	634	539	82	143	54	89
13	863	461	402	48	1,084	573	511	83	127	45	82
14	936	483	453	49	1,365	733	632	84	121	28	93
15 ~ 19	5,735	2,820	2,915	50 ~ 54	6,728	3,517	3,211	85 ~ 89	307	98	209
15	934	446	488	50	1,482	771	711	85	94	33	61
16	974	439	535	51	1,332	715	617	86	80	32	48
17	1,110	543	567	52	1,466	775	691	87	56	16	40
18	1,196	626	570	53	1,326	672	654	88	39	5	34
19	1,521	766	755	54	1,122	584	538	89	38	12	26
20 ~ 24	9,605	5,010	4,595	55 ~ 59	5,414	2,784	2,630	90 ~ 94	87	32	55
20	1,770	897	873	55	1,065	548	517	90	38	14	24
21	1,835	927	908	56	1,214	609	605	91	21	7	14
22	1,890	969	921	57	1,102	581	521	92	13	6	7
23	1,963	1,071	892	58	1,101	580	521	93	8	3	5
24	2,147	1,146	1,001	59	932	466	466	94	7	2	5
25 ~ 29	10,250	5,617	4,633	60 ~ 64	3,970	2,052	1,918	95 ~ 99	12	2	10
25	2,149	1,211	938	60	970	491	479	95	4	1	3
26	2,295	1,266	1,029	61	832	453	429	96	3	-	3
27	1,614	882	732	62	740	396	344	97	2	-	2
28	2,127	1,134	993	63	720	380	340	98	3	1	2
29	2,065	1,124	941	64	658	332	326	99	-	-	-
30 ~ 34	8,363	4,582	3,781	65 ~ 69	2,653	1,276	1,377	100 ~	-	-	-
30	1,851	989	862	65	623	296	327				
31	1,817	1,016	801	66	562	284	278				
32	1,604	880	724	67	563	253	310				
33	1,587	845	742	68	502	254	248				
34	1,504	852	652	69	403	189	214				
									世 帯 数	36,091	

第2表  
2259 入間市

市町村別・年齢(各歳)別男女別人口

(合計)

年齢	総数	男	女	年齢	総数	男	女	年齢	総数	男	女
合計	142,201	71,409	70,792	.	.	.	.	.	.	.	.
0 ~ 4	7,247	3,698	3,549	35 ~ 39	9,994	5,064	4,930	70 ~ 74	3,132	1,289	1,843
0	1,376	688	688	35	1,865	947	918	70	724	278	446
1	1,390	704	686	36	1,893	996	897	71	678	278	400
2	1,471	761	710	37	1,953	991	962	72	634	262	372
3	1,456	745	711	38	2,050	1,029	1,021	73	598	253	345
4	1,554	800	754	39	2,233	1,101	1,132	74	498	218	280
5 ~ 9	8,827	4,491	4,336	40 ~ 44	13,006	6,536	6,470	75 ~ 79	2,078	847	1,231
5	1,699	866	833	40	2,237	1,105	1,132	75	450	199	251
6	1,679	873	806	41	2,423	1,233	1,190	76	470	198	272
7	1,709	847	862	42	2,535	1,258	1,277	77	414	161	253
8	1,802	915	887	43	2,755	1,397	1,358	78	381	131	250
9	1,938	990	948	44	3,056	1,543	1,513	79	363	158	205
10 ~ 14	10,163	5,195	4,968	45 ~ 49	12,404	6,321	6,083	80 ~ 84	1,253	442	811
10	1,929	964	965	45	3,006	1,503	1,503	80	359	125	234
11	1,985	1,020	965	46	3,044	1,528	1,516	81	273	94	179
12	2,071	1,074	997	47	2,117	1,108	1,009	82	254	85	169
13	2,020	1,068	952	48	1,939	984	955	83	207	75	132
14	2,158	1,069	1,089	49	2,298	1,198	1,100	84	160	63	97
15 ~ 19	12,013	6,137	5,876	50 ~ 54	11,053	5,686	5,367	85 ~ 89	525	168	357
15	2,303	1,188	1,115	50	2,534	1,269	1,265	85	152	56	96
16	2,227	1,130	1,097	51	2,275	1,151	1,124	86	128	40	88
17	2,330	1,168	1,162	52	2,366	1,209	1,157	87	106	33	73
18	2,542	1,304	1,238	53	2,063	1,074	989	88	78	21	57
19	2,611	1,347	1,264	54	1,815	983	832	89	61	18	43
20 ~ 24	12,584	6,272	6,312	55 ~ 59	8,237	4,359	3,878	90 ~ 94	165	49	116
20	2,865	1,360	1,505	55	1,761	963	798	90	56	17	39
21	2,637	1,351	1,286	56	1,780	947	833	91	34	13	21
22	2,511	1,245	1,266	57	1,636	844	792	92	34	11	23
23	2,373	1,181	1,192	58	1,681	882	799	93	20	4	16
24	2,198	1,135	1,063	59	1,379	723	656	94	21	4	17
25 ~ 29	9,818	5,046	4,772	60 ~ 64	6,353	3,173	3,180	95 ~ 99	33	11	22
25	2,154	1,102	1,052	60	1,450	749	701	95	14	4	10
26	2,228	1,115	1,113	61	1,379	696	683	96	8	3	5
27	1,510	800	710	62	1,230	603	627	97	8	2	6
28	2,014	1,052	962	63	1,250	622	628	98	1	1	-
29	1,912	977	935	64	1,044	503	541	99	2	1	1
30 ~ 34	8,794	4,391	4,403	65 ~ 69	4,518	2,233	2,285	100 ~	4	1	3
30	1,786	888	898	65	1,033	546	487				
31	1,767	879	888	66	965	487	478				
32	1,697	843	854	67	906	453	453				
33	1,816	919	897	68	823	386	437				
34	1,728	862	866	69	791	361	430				
								世帯数	45,793		

第2表  
2267 鳩ヶ谷市

市町村別・年齢(各歳)別男女別人口

(合計)

年齢	総数	男	女	年齢	総数	男	女	年齢	総数	男	女
合計	55,686	28,415	27,271	.	.	.	.	.	.	.	.
0 ~ 4	2,466	1,193	1,273	35 ~ 39	3,168	1,702	1,466	70 ~ 74	1,443	596	847
0	469	227	242	35	665	351	314	70	335	141	194
1	513	251	262	36	623	341	282	71	291	116	175
2	517	241	276	37	611	306	305	72	287	121	166
3	452	231	221	38	607	347	260	73	261	114	147
4	515	243	272	39	662	357	305	74	269	104	165
5 ~ 9	2,719	1,425	1,294	40 ~ 44	4,134	2,173	1,961	75 ~ 79	940	340	600
5	519	292	227	40	678	351	327	75	189	69	120
6	541	294	247	41	750	400	350	76	231	93	138
7	541	249	292	42	771	418	353	77	192	60	132
8	530	283	247	43	897	470	427	78	169	63	106
9	588	307	281	44	1,038	534	504	79	159	55	104
10 ~ 14	2,939	1,464	1,475	45 ~ 49	4,560	2,327	2,233	80 ~ 84	596	216	380
10	543	280	263	45	1,045	534	511	80	158	61	97
11	593	279	314	46	1,060	540	520	81	140	52	88
12	586	303	283	47	839	440	399	82	119	39	80
13	590	296	294	48	671	345	326	83	103	39	64
14	627	306	321	49	945	468	477	84	76	25	51
15 ~ 19	3,910	1,986	1,924	50 ~ 54	5,027	2,542	2,485	85 ~ 89	267	83	184
15	652	342	310	50	1,071	545	526	85	84	23	61
16	696	358	338	51	1,018	515	503	86	69	19	50
17	772	376	396	52	1,073	510	563	87	40	17	23
18	846	416	430	53	1,032	529	503	88	46	18	28
19	944	494	450	54	833	443	390	89	28	6	22
20 ~ 24	5,302	2,787	2,515	55 ~ 59	4,557	2,276	2,281	90 ~ 94	60	21	39
20	1,013	505	508	55	876	438	438	90	20	10	10
21	1,057	561	496	56	976	455	521	91	15	6	9
22	1,140	626	514	57	983	532	451	92	15	5	10
23	1,057	552	505	58	932	463	469	93	6	-	6
24	1,035	543	492	59	790	388	402	94	4	-	4
25 ~ 29	4,538	2,455	2,083	60 ~ 64	3,477	1,828	1,649	95 ~ 99	12	3	9
25	1,047	565	482	60	848	444	404	95	5	1	4
26	1,010	539	471	61	748	406	342	96	5	1	4
27	740	409	331	62	722	395	327	97	-	-	-
28	887	479	408	63	614	307	307	98	2	1	1
29	854	463	391	64	545	276	269	99	-	-	-
30 ~ 34	3,480	1,939	1,541	65 ~ 69	2,091	1,059	1,032	100 ~	-	-	-
30	809	452	357	65	476	252	224				
31	720	383	337	66	484	254	230				
32	678	384	294	67	426	208	218				
33	614	351	263	68	386	185	201				
34	659	369	290	69	319	160	159				
								世帯数	19,623		

第2表  
2275 朝霞市

市町村別・年齢（各歳）別男女別人口

（合計）

年 齡	総 数	男	女	年 齡	総 数	男	女	年 齡	総 数	男	女
合 計	105,460	55,355	50,105								
0 ~ 4	5,978	3,032	2,946	35 ~ 39	7,003	3,944	3,059	70 ~ 74	1,930	767	1,163
0	1,341	667	674	35	1,541	885	656	70	429	162	267
1	1,246	641	605	36	1,384	815	569	71	412	168	244
2	1,267	658	609	37	1,330	718	612	72	393	165	228
3	1,083	547	536	38	1,382	760	622	73	377	149	228
4	1,041	519	522	39	1,366	766	600	74	319	123	196
5 ~ 9	5,119	2,620	2,499	40 ~ 44	7,746	4,160	3,586	75 ~ 79	1,417	545	872
5	1,058	532	526	40	1,309	727	582	75	323	116	207
6	1,041	567	474	41	1,430	739	691	76	294	109	185
7	1,040	519	521	42	1,473	791	682	77	263	97	166
8	993	494	499	43	1,637	877	760	78	269	118	151
9	987	508	479	44	1,897	1,026	871	79	268	105	163
10 ~ 14	5,163	2,624	2,539	45 ~ 49	7,937	4,078	3,859	80 ~ 84	853	313	540
10	1,017	516	501	45	1,875	962	913	80	215	86	129
11	983	484	499	46	1,918	998	920	81	188	69	119
12	1,051	555	496	47	1,387	726	661	82	165	58	107
13	1,051	545	506	48	1,215	622	593	83	174	59	115
14	1,061	524	537	49	1,542	770	772	84	111	41	70
15 ~ 19	7,150	3,792	3,358	50 ~ 54	7,802	3,889	3,913	85 ~ 89	336	124	212
15	1,199	600	599	50	1,719	829	890	85	87	36	51
16	1,141	600	541	51	1,557	791	766	86	97	35	62
17	1,274	689	585	52	1,663	835	828	87	55	20	35
18	1,476	760	716	53	1,540	741	799	88	52	19	33
19	2,060	1,143	917	54	1,323	693	630	89	45	14	31
20 ~ 24	11,607	6,511	5,096	55 ~ 59	6,583	3,357	3,226	90 ~ 94	91	29	62
20	2,130	1,188	942	55	1,349	663	686	90	32	9	23
21	2,279	1,298	981	56	1,506	761	746	91	19	8	11
22	2,424	1,355	1,069	57	1,335	675	660	92	21	7	14
23	2,402	1,322	1,080	58	1,257	658	599	93	12	3	9
24	2,372	1,348	1,024	59	1,136	601	535	94	7	2	5
25 ~ 29	11,554	6,312	5,242	60 ~ 64	4,976	2,654	2,322	95 ~ 99	18	3	15
25	2,471	1,365	1,106	60	1,202	634	568	95	5	2	3
26	2,535	1,361	1,174	61	1,101	599	502	96	6	-	6
27	1,900	1,050	850	62	1,017	549	468	97	4	1	3
28	2,426	1,307	1,119	63	881	453	428	98	3	-	3
29	2,222	1,229	993	64	775	419	356	99	-	-	-
30 ~ 34	9,125	5,100	4,025	65 ~ 69	3,071	1,501	1,570	100 ~	1	-	1
30	2,145	1,184	961	65	741	389	352				
31	1,921	1,091	830	66	651	330	321				
32	1,809	1,017	792	67	595	301	294				
33	1,675	943	732	68	601	280	321				
34	1,575	865	710	69	483	201	282				
								世 帯 数	42,786		

第2表  
2283 志木市

市町村別・年齢（各歳）別男女別人口

（合計）

年 齡	総 数	男	女	年 齡	総 数	男	女	年 齡	総 数	男	女
合 計	63,810	32,613	31,197								
0 ~ 4	3,096	1,588	1,508	35 ~ 39	3,953	1,987	1,966	70 ~ 74	1,220	497	723
0	600	302	298	35	788	401	387	70	293	129	164
1	624	315	309	36	700	365	335	71	250	92	158
2	643	320	323	37	796	392	404	72	232	100	132
3	612	298	314	38	813	397	416	73	235	97	138
4	617	353	264	39	856	432	424	74	210	79	131
5 ~ 9	3,363	1,738	1,625	40 ~ 44	5,383	2,701	2,682	75 ~ 79	847	343	504
5	650	330	320	40	906	449	457	75	187	76	111
6	634	332	302	41	998	506	492	76	173	60	113
7	693	343	350	42	1,008	512	496	77	145	62	83
8	676	359	317	43	1,112	546	566	78	170	73	97
9	710	374	336	44	1,359	688	671	79	172	72	100
10 ~ 14	3,974	2,041	1,933	45 ~ 49	5,673	2,862	2,811	80 ~ 84	500	197	303
10	794	429	365	45	1,379	683	696	80	118	51	67
11	754	404	350	46	1,384	713	671	81	121	50	71
12	793	411	382	47	960	490	470	82	105	45	60
13	778	393	385	48	903	453	450	83	83	23	60
14	855	404	451	49	1,047	523	524	84	73	28	45
15 ~ 19	4,923	2,568	2,355	50 ~ 54	5,367	2,725	2,642	85 ~ 89	226	70	156
15	902	472	430	50	1,171	591	580	85	73	22	51
16	919	489	430	51	1,136	598	538	86	58	22	36
17	963	498	465	52	1,146	593	553	87	33	13	20
18	1,015	524	491	53	1,037	519	518	88	38	7	31
19	1,124	585	539	54	877	424	453	89	24	6	18
20 ~ 24	6,486	3,417	3,069	55 ~ 59	4,161	2,163	1,998	90 ~ 94	55	24	31
20	1,250	650	600	55	866	437	429	90	18	9	9
21	1,292	663	629	56	905	485	420	91	9	2	7
22	1,364	718	646	57	866	452	414	92	14	7	7
23	1,341	750	591	58	804	433	371	93	8	4	4
24	1,239	636	603	59	720	356	364	94	6	2	4
25 ~ 29	5,433	2,891	2,542	60 ~ 64	2,980	1,586	1,394	95 ~ 99	5	1	4
25	1,207	649	558	60	725	385	340	95	-	-	-
26	1,256	662	594	61	656	343	313	96	1	-	1
27	866	462	404	62	567	300	267	97	3	1	2
28	1,072	552	520	63	563	306	257	98	-	-	-
29	1,032	566	466	64	469	252	217	99	1	-	1
30 ~ 34	4,237	2,254	1,983	65 ~ 69	1,927	960	967	100 ~	1	-	1
30	962	529	433	65	429	229	200				
31	919	477	442	66	411	190	221				
32	794	429	365	67	368	180	188				
33	785	421	364	68	386	202	184				
34	777	398	379	69	333	159	174				
								世 帯 数	22,849		

第2表  
2291 和光市

市町村別・年齢（各歳）別男女別人口

（合計）

年齢	総数	男	女	年齢	総数	男	女	年齢	総数	男	女
合計	57,908	29,935	27,973								
0 ~ 4	3,238	1,650	1,588	35 ~ 39	3,996	2,156	1,840	70 ~ 74	1,116	448	668
0	684	336	348	35	867	480	387	70	265	103	162
1	646	317	329	36	797	424	373	71	236	92	144
2	650	354	296	37	763	404	359	72	224	89	135
3	658	344	314	38	785	424	361	73	209	89	120
4	600	299	301	39	784	424	360	74	182	75	107
5 ~ 9	3,112	1,583	1,529	40 ~ 44	4,936	2,546	2,390	75 ~ 79	777	315	462
5	603	317	286	40	853	451	402	75	157	65	92
6	611	313	298	41	939	484	455	76	172	59	113
7	612	312	300	42	979	500	479	77	142	60	82
8	624	310	314	43	985	518	467	78	161	66	95
9	662	331	331	44	1,180	593	587	79	145	65	80
10 ~ 14	3,474	1,767	1,707	45 ~ 49	4,729	2,496	2,233	80 ~ 84	503	193	310
10	690	376	314	45	1,171	612	559	80	126	47	79
11	673	337	336	46	1,197	637	560	81	122	44	78
12	691	335	356	47	814	424	390	82	101	38	63
13	685	342	343	48	704	385	319	83	71	31	40
14	735	377	358	49	843	438	405	84	83	33	50
15 ~ 19	4,079	2,113	1,966	50 ~ 54	3,951	1,993	1,958	85 ~ 89	189	63	126
15	733	375	358	50	842	418	424	85	52	17	35
16	731	360	371	51	837	439	398	86	51	14	37
17	809	439	370	52	851	459	392	87	36	14	22
18	821	414	407	53	757	359	398	88	30	12	18
19	985	525	460	54	664	318	346	89	20	6	14
20 ~ 24	5,805	3,147	2,658	55 ~ 59	3,351	1,693	1,658	90 ~ 94	56	12	44
20	1,093	617	476	55	680	348	332	90	23	4	19
21	1,163	624	539	56	653	329	324	91	14	2	12
22	1,238	657	581	57	678	344	334	92	12	4	8
23	1,136	603	533	58	707	336	371	93	1	-	1
24	1,175	646	529	59	633	336	297	94	6	2	4
25 ~ 29	5,669	3,078	2,591	60 ~ 64	2,628	1,338	1,290	95 ~ 99	4	-	4
25	1,212	673	539	60	598	305	293	95	1	-	1
26	1,194	628	566	61	579	302	277	96	1	-	1
27	996	531	465	62	526	265	261	97	1	-	1
28	1,171	645	526	63	476	238	238	98	1	-	1
29	1,096	601	495	64	449	228	221	99	-	-	-
30 ~ 34	4,605	2,511	2,094	65 ~ 69	1,690	833	857	100 ~	-	-	-
30	1,020	559	461	65	403	214	189				
31	965	540	425	66	389	187	202				
32	871	460	411	67	325	163	162				
33	855	471	384	68	331	150	181				
34	894	481	413	69	242	119	123				
								世帯数	22,875		

第2表  
2305 新座市

市町村別・年齢（各歳）別男女別人口

（合計）

年齢	総数	男	女	年齢	総数	男	女	年齢	総数	男	女
合計	141,351	71,789	69,562								
0 ~ 4	6,777	3,554	3,223	35 ~ 39	8,558	4,524	4,034	70 ~ 74	2,617	1,036	1,581
0	1,297	693	604	35	1,729	917	812	70	643	276	367
1	1,346	725	621	36	1,672	864	808	71	539	193	346
2	1,402	705	697	37	1,641	893	748	72	501	213	288
3	1,402	737	665	38	1,719	890	829	73	486	172	314
4	1,330	694	636	39	1,797	960	837	74	448	182	266
5 ~ 9	7,150	3,668	3,482	40 ~ 44	11,436	5,702	5,734	75 ~ 79	1,889	689	1,200
5	1,390	706	684	40	1,895	945	950	75	386	148	243
6	1,423	710	713	41	2,113	1,019	1,094	76	418	159	259
7	1,407	725	682	42	2,146	1,088	1,058	77	358	120	238
8	1,447	775	672	43	2,418	1,201	1,217	78	370	142	228
9	1,483	752	731	44	2,864	1,449	1,415	79	357	125	232
10 ~ 14	8,342	4,279	4,063	45 ~ 49	12,386	6,100	6,286	80 ~ 84	1,279	465	814
10	1,623	834	789	45	2,839	1,397	1,442	80	329	123	206
11	1,668	814	854	46	3,030	1,493	1,537	81	267	89	178
12	1,602	842	760	47	2,087	1,020	1,067	82	272	104	168
13	1,613	836	777	48	1,911	969	942	83	224	73	151
14	1,836	953	883	49	2,519	1,221	1,298	84	187	76	111
15 ~ 19	11,067	5,705	5,362	50 ~ 54	12,595	6,340	6,255	85 ~ 89	571	181	390
15	1,872	989	883	50	2,722	1,324	1,398	85	191	59	132
16	2,051	1,075	976	51	2,677	1,351	1,326	86	124	37	87
17	2,144	1,111	1,033	52	2,668	1,360	1,308	87	103	42	61
18	2,299	1,162	1,137	53	2,436	1,229	1,207	88	85	29	56
19	2,701	1,368	1,333	54	2,092	1,076	1,016	89	68	14	54
20 ~ 24	14,619	7,544	7,075	55 ~ 59	9,977	5,222	4,755	90 ~ 94	165	49	116
20	2,954	1,496	1,458	55	2,014	1,058	956	90	50	23	27
21	3,005	1,504	1,501	56	2,206	1,141	1,065	91	51	11	40
22	2,992	1,555	1,437	57	2,087	1,068	1,019	92	29	8	21
23	2,879	1,485	1,394	58	1,976	1,032	944	93	19	3	16
24	2,789	1,504	1,285	59	1,694	923	771	94	16	4	12
25 ~ 29	12,061	6,368	5,693	60 ~ 64	6,442	3,456	2,986	95 ~ 99	28	3	25
25	2,780	1,485	1,295	60	1,581	874	707	95	20	2	18
26	2,682	1,367	1,315	61	1,424	790	634	96	1	-	1
27	1,968	1,064	904	62	1,264	658	606	97	4	-	4
28	2,403	1,261	1,142	63	1,164	611	553	98	2	1	1
29	2,228	1,191	1,037	64	1,009	523	486	99	1	-	1
30 ~ 34	9,411	4,988	4,423	65 ~ 69	3,978	1,916	2,062	100 ~	3	-	3
30	2,033	1,051	982	65	1,001	510	491				
31	1,970	1,039	931	66	856	439	417				
32	1,865	975	890	67	785	372	413				
33	1,800	989	811	68	739	335	404				
34	1,743	934	809	69	597	260	337				
								世帯数	50,058		

第2表  
2313 桶川市

市町村別・年齢（各歳）別男女別人口

（合計）

年齢	総数	男	女	年齢	総数	男	女	年齢	総数	男	女
合計	71,861	36,160	35,701								
0 ~ 4	3,385	1,765	1,620	35 ~ 39	4,458	2,212	2,246	70 ~ 74	1,556	645	911
0	671	359	312	35	866	449	417	70	364	153	211
1	660	342	318	36	810	406	404	71	324	132	192
2	659	351	308	37	890	403	487	72	308	140	168
3	693	348	345	38	943	465	478	73	314	122	192
4	702	365	337	39	949	489	460	74	246	98	148
5 ~ 9	3,904	2,053	1,851	40 ~ 44	6,156	3,042	3,114	75 ~ 79	1,249	491	758
5	719	374	345	40	973	468	505	75	257	117	140
6	747	394	353	41	1,133	557	576	76	255	91	164
7	769	407	362	42	1,247	640	607	77	260	98	162
8	827	426	401	43	1,335	651	684	78	254	97	157
9	842	452	390	44	1,468	726	742	79	223	88	135
10 ~ 14	4,601	2,384	2,217	45 ~ 49	6,363	3,174	3,189	80 ~ 84	842	319	523
10	856	445	411	45	1,473	759	714	80	227	85	142
11	914	478	436	46	1,547	744	803	81	184	79	105
12	896	461	435	47	1,099	539	560	82	178	65	113
13	920	489	431	48	993	492	501	83	135	48	87
14	1,015	511	504	49	1,251	640	611	84	118	42	76
15 ~ 19	6,008	3,127	2,881	50 ~ 54	6,210	3,129	3,081	85 ~ 89	301	97	204
15	1,082	562	520	50	1,348	671	677	85	100	33	67
16	1,132	590	542	51	1,290	679	611	86	68	25	43
17	1,169	604	565	52	1,303	652	651	87	44	16	28
18	1,265	665	600	53	1,163	547	616	88	59	17	42
19	1,360	706	654	54	1,106	580	526	89	30	6	24
20 ~ 24	6,493	3,241	3,252	55 ~ 59	4,834	2,555	2,279	90 ~ 94	77	20	57
20	1,321	655	666	55	1,010	544	466	90	22	10	12
21	1,382	697	685	56	1,084	562	522	91	25	5	20
22	1,273	643	630	57	938	503	435	92	14	4	10
23	1,282	653	629	58	1,013	538	475	93	13	-	13
24	1,235	593	642	59	789	408	381	94	3	1	2
25 ~ 29	5,149	2,608	2,541	60 ~ 64	3,390	1,821	1,569	95 ~ 99	10	3	7
25	1,163	557	606	60	777	400	377	95	3	-	3
26	1,197	623	574	61	753	417	336	96	5	2	3
27	792	401	391	62	700	378	322	97	2	1	1
28	1,023	520	503	63	600	319	281	98	-	-	-
29	974	507	467	64	560	307	253	99	-	-	-
30 ~ 34	4,357	2,271	2,086	65 ~ 69	2,518	1,203	1,315	100 ~	-	-	-
30	952	484	468	65	615	300	315				
31	883	462	421	66	524	263	261				
32	784	437	347	67	496	236	260				
33	879	443	436	68	472	214	258				
34	859	445	414	69	411	190	221				
									世帯数	22,792	

第2表  
2321 久喜市

市町村別・年齢（各歳）別男女別人口

（合計）

年齢	総数	男	女	年齢	総数	男	女	年齢	総数	男	女
合計	71,649	36,021	35,628								
0 ~ 4	3,876	1,962	1,914	35 ~ 39	5,108	2,560	2,548	70 ~ 74	1,612	670	942
0	697	359	338	35	933	448	485	70	392	159	233
1	811	414	397	36	966	498	468	71	327	137	190
2	825	400	425	37	989	499	490	72	301	129	172
3	737	374	363	38	1,112	556	556	73	306	134	172
4	806	415	391	39	1,108	559	549	74	286	111	175
5 ~ 9	4,413	2,284	2,129	40 ~ 44	6,484	3,207	3,277	75 ~ 79	1,156	459	697
5	835	436	399	40	1,183	576	607	75	243	106	137
6	830	441	389	41	1,191	583	608	76	265	108	157
7	924	478	446	42	1,289	664	625	77	215	87	128
8	904	465	439	43	1,333	658	675	78	194	68	126
9	920	464	456	44	1,488	726	762	79	239	90	149
10 ~ 14	4,974	2,548	2,426	45 ~ 49	6,184	3,211	2,973	80 ~ 84	696	275	421
10	940	498	442	45	1,539	797	742	80	198	86	112
11	1,018	515	503	46	1,552	815	737	81	131	52	79
12	955	485	470	47	1,142	586	556	82	137	50	87
13	1,002	501	501	48	882	443	439	83	114	38	76
14	1,059	549	510	49	1,069	570	499	84	116	49	67
15 ~ 19	5,911	3,007	2,904	50 ~ 54	5,397	2,825	2,572	85 ~ 89	275	90	185
15	1,088	551	537	50	1,206	631	575	85	75	27	48
16	1,100	558	542	51	1,152	585	567	86	72	27	45
17	1,157	623	534	52	1,150	613	537	87	46	16	30
18	1,252	631	621	53	1,001	519	482	88	43	8	35
19	1,314	644	670	54	888	477	411	89	39	12	27
20 ~ 24	6,072	3,089	2,983	55 ~ 59	4,107	2,165	1,942	90 ~ 94	79	16	63
20	1,266	628	638	55	851	440	411	90	25	9	16
21	1,289	648	641	56	879	433	446	91	23	4	19
22	1,267	681	586	57	815	444	371	92	16	1	15
23	1,159	570	589	58	824	440	384	93	8	2	6
24	1,091	562	529	59	738	408	330	94	7	-	7
25 ~ 29	5,029	2,513	2,516	60 ~ 64	3,113	1,583	1,530	95 ~ 99	12	3	9
25	1,071	539	532	60	698	339	359	95	7	3	4
26	1,115	563	552	61	688	349	339	96	2	-	2
27	775	373	402	62	622	321	301	97	2	-	2
28	1,049	526	523	63	564	280	284	98	-	-	-
29	1,019	512	507	64	541	294	247	99	1	-	1
30 ~ 34	4,746	2,380	2,366	65 ~ 69	2,404	1,173	1,231	100 ~	1	1	-
30	962	495	467	65	565	264	301				
31	973	467	506	66	495	240	255				
32	893	437	456	67	513	261	252				
33	966	503	463	68	459	226	233				
34	952	478	474	69	372	182	190				
									世帯数	22,869	

第2表  
2330 北本市

市町村別・年齢（各歳）別男女別人口

（合計）

年 齡	総 数	男	女	年 齡	総 数	男	女	年 齡	総 数	男	女
合 計	69,004	34,664	34,340								
0 ~ 4	3,820	1,982	1,838	35 ~ 39	4,715	2,407	2,308	70 ~ 74	1,395	544	851
0	694	373	321	35	973	514	459	70	338	134	204
1	747	387	360	36	840	420	420	71	282	114	168
2	798	410	388	37	906	461	445	72	271	101	170
3	789	406	383	38	984	489	495	73	246	100	146
4	792	406	386	39	1,012	523	489	74	258	95	163
5 ~ 9	4,178	2,131	2,047	40 ~ 44	6,043	3,048	2,995	75 ~ 79	1,046	409	637
5	815	412	403	40	1,029	507	522	75	204	87	117
6	785	387	398	41	1,141	588	553	76	219	82	137
7	808	420	388	42	1,128	551	577	77	214	82	132
8	866	426	440	43	1,297	669	628	78	205	78	127
9	904	486	418	44	1,448	733	715	79	204	80	124
10 ~ 14	4,599	2,313	2,286	45 ~ 49	6,034	2,994	3,040	80 ~ 84	634	224	410
10	836	411	425	45	1,444	692	752	80	152	65	87
11	938	461	477	46	1,474	739	735	81	145	45	100
12	896	450	446	47	1,050	514	536	82	117	33	84
13	933	480	453	48	869	447	422	83	113	39	74
14	986	511	485	49	1,197	602	595	84	107	42	65
15 ~ 19	5,528	2,862	2,666	50 ~ 54	5,727	2,962	2,765	85 ~ 89	221	71	150
15	978	514	464	50	1,251	643	608	85	72	21	51
16	1,130	574	556	51	1,173	579	594	86	61	21	40
17	1,058	538	520	52	1,191	605	586	87	31	10	21
18	1,148	599	549	53	1,133	590	543	88	38	12	26
19	1,214	637	577	54	979	545	434	89	19	7	12
20 ~ 24	6,237	3,088	3,149	55 ~ 59	4,246	2,305	1,941	90 ~ 94	54	20	34
20	1,318	653	665	55	888	478	410	90	21	8	13
21	1,287	600	687	56	946	501	445	91	17	6	11
22	1,250	617	633	57	877	491	386	92	11	5	6
23	1,246	636	610	58	837	456	381	93	2	1	1
24	1,136	582	554	59	698	379	319	94	3	-	3
25 ~ 29	5,049	2,539	2,510	60 ~ 64	2,959	1,557	1,402	95 ~ 99	5	-	5
25	1,088	543	545	60	685	351	334	95	1	-	1
26	1,169	594	575	61	645	336	309	96	2	-	2
27	756	401	355	62	546	292	254	97	-	-	-
28	1,058	510	548	63	549	300	249	98	1	-	1
29	978	491	487	64	534	278	256	99	1	-	1
30 ~ 34	4,566	2,267	2,299	65 ~ 69	1,947	941	1,006	100 ~	1	-	1
30	963	491	472	65	446	225	221				
31	888	422	466	66	425	217	208				
32	911	450	461	67	376	182	194				
33	918	455	463	68	392	188	204				
34	886	449	437	69	308	129	179				
								世 帯 数	21,628		

第2表  
2348 八潮市

市町村別・年齢（各歳）別男女別人口

（合計）

年 齡	総 数	男	女	年 齡	総 数	男	女	年 齡	総 数	男	女
合 計	74,286	38,623	35,663								
0 ~ 4	3,902	1,981	1,921	35 ~ 39	4,320	2,339	1,981	70 ~ 74	1,226	453	773
0	789	384	405	35	884	472	412	70	286	114	172
1	809	409	400	36	819	439	380	71	255	92	163
2	803	417	386	37	835	464	371	72	248	85	163
3	754	394	360	38	852	448	404	73	234	86	148
4	747	377	370	39	930	516	414	74	203	76	127
5 ~ 9	3,942	2,058	1,884	40 ~ 44	6,173	3,127	3,046	75 ~ 79	868	318	550
5	756	398	358	40	942	478	464	75	178	75	103
6	773	399	374	41	1,101	549	552	76	178	63	115
7	784	399	385	42	1,241	638	603	77	169	53	116
8	801	416	385	43	1,367	678	689	78	178	68	110
9	828	446	382	44	1,522	784	738	79	165	59	106
10 ~ 14	4,643	2,403	2,240	45 ~ 49	6,894	3,553	3,341	80 ~ 84	569	191	378
10	904	489	415	45	1,526	770	756	80	155	47	108
11	927	468	459	46	1,694	850	844	81	116	39	77
12	897	491	406	47	1,168	610	558	82	118	37	81
13	927	475	452	48	1,069	567	502	83	96	38	58
14	988	480	508	49	1,437	756	681	84	84	30	54
15 ~ 19	6,216	3,210	3,006	50 ~ 54	6,836	3,656	3,180	85 ~ 89	225	84	141
15	1,076	553	523	50	1,538	819	719	85	67	27	40
16	1,105	575	530	51	1,395	750	645	86	63	22	41
17	1,192	627	565	52	1,448	791	657	87	43	15	28
18	1,374	722	652	53	1,349	703	646	88	36	14	22
19	1,469	733	736	54	1,106	593	513	89	16	6	10
20 ~ 24	8,036	4,184	3,852	55 ~ 59	4,777	2,661	2,116	90 ~ 94	65	15	50
20	1,624	812	812	55	1,043	586	457	90	25	5	20
21	1,703	872	831	56	1,020	553	467	91	15	7	8
22	1,637	843	794	57	979	555	424	92	17	2	15
23	1,621	892	729	58	923	526	397	93	5	1	4
24	1,451	765	686	59	812	441	371	94	3	-	3
25 ~ 29	6,325	3,408	2,917	60 ~ 64	2,842	1,540	1,302	95 ~ 99	8	2	6
25	1,450	766	684	60	703	407	296	95	4	-	4
26	1,404	751	653	61	634	336	298	96	2	1	1
27	1,048	572	476	62	582	313	269	97	1	-	1
28	1,288	699	589	63	478	254	224	98	-	-	-
29	1,135	620	515	64	445	230	215	99	1	1	-
30 ~ 34	4,581	2,521	2,060	65 ~ 69	1,836	917	919	100 ~	2	2	-
30	1,026	579	447	65	435	236	199				
31	953	528	425	66	400	191	209				
32	909	473	436	67	375	200	175				
33	834	477	357	68	348	169	179				
34	859	464	395	69	278	121	157				
								世 帯 数	24,749		



第2表 2356 富士見市

市町村別・年齢(各歳)別男女別人口

(合計)

年齢	総数	男	女	年齢	総数	男	女	年齢	総数	男	女
合計	95,916	48,702	47,214								
0 ~ 4	4,972	2,529	2,443	35 ~ 39	5,645	3,068	2,577	70 ~ 74	1,839	710	1,129
0	974	505	469	35	1,199	653	546	70	422	176	246
1	1,114	567	547	36	1,167	649	518	71	376	155	221
2	1,005	518	487	37	1,057	568	489	72	358	143	215
3	973	481	492	38	1,107	588	519	73	372	133	239
4	906	458	448	39	1,115	610	505	74	311	103	208
5 ~ 9	4,649	2,369	2,280	40 ~ 44	7,439	3,714	3,725	75 ~ 79	1,357	481	876
5	924	483	441	40	1,222	630	592	75	284	106	178
6	886	447	439	41	1,338	653	685	76	279	97	182
7	925	462	463	42	1,398	706	692	77	287	103	184
8	931	474	457	43	1,641	810	831	78	273	89	184
9	983	503	480	44	1,840	915	925	79	234	86	148
10 ~ 14	5,176	2,633	2,543	45 ~ 49	8,257	4,066	4,191	80 ~ 84	889	332	557
10	943	468	475	45	1,875	927	948	80	241	93	148
11	968	494	474	46	1,976	971	1,005	81	188	69	119
12	1,061	542	519	47	1,476	717	759	82	170	71	99
13	1,082	589	493	48	1,304	624	680	83	177	63	114
14	1,122	540	582	49	1,626	827	799	84	113	36	77
15 ~ 19	7,452	3,869	3,583	50 ~ 54	8,745	4,384	4,361	85 ~ 89	366	108	258
15	1,244	656	588	50	1,824	864	960	85	100	29	71
16	1,327	687	640	51	1,835	968	867	86	95	30	65
17	1,469	741	728	52	1,873	965	908	87	66	23	43
18	1,521	797	724	53	1,887	829	858	88	64	15	49
19	1,891	988	903	54	1,526	758	768	89	41	11	30
20 ~ 24	10,045	5,118	4,927	55 ~ 59	6,420	3,432	2,988	90 ~ 94	96	30	66
20	1,917	959	958	55	1,357	713	644	90	26	6	20
21	2,046	1,034	1,012	56	1,450	756	694	91	35	12	23
22	2,040	1,055	985	57	1,269	674	595	92	16	8	8
23	2,049	1,022	1,027	58	1,273	698	575	93	14	3	11
24	1,993	1,048	945	59	1,071	591	480	94	5	1	4
25 ~ 29	8,784	4,610	4,174	60 ~ 64	4,337	2,252	2,085	95 ~ 99	16	5	11
25	1,913	1,020	893	60	1,074	590	484	95	6	2	4
26	1,928	1,006	922	61	953	493	460	96	7	2	5
27	1,454	740	714	62	844	412	432	97	2	1	1
28	1,831	938	893	63	749	386	363	98	1	-	1
29	1,658	906	752	64	717	371	346	99	-	-	-
30 ~ 34	6,696	3,625	3,071	65 ~ 69	2,736	1,367	1,369	100 ~	-	-	-
30	1,523	802	721	65	640	336	304				
31	1,414	791	623	66	579	297	282				
32	1,249	667	582	67	546	278	268				
33	1,296	693	603	68	526	253	273				
34	1,214	672	542	69	445	203	242				
								世帯数	34,162		

第2表 2364 上福岡市

市町村別・年齢(各歳)別男女別人口

(合計)

年齢	総数	男	女	年齢	総数	男	女	年齢	総数	男	女
合計	58,163	29,725	28,438								
0 ~ 4	2,490	1,293	1,197	35 ~ 39	3,307	1,845	1,462	70 ~ 74	1,385	575	810
0	500	272	228	35	708	412	296	70	323	144	179
1	547	264	283	36	593	315	278	71	270	101	169
2	479	257	222	37	645	361	284	72	303	130	173
3	495	256	239	38	671	372	299	73	281	116	165
4	469	244	225	39	690	385	305	74	208	84	124
5 ~ 9	2,521	1,346	1,175	40 ~ 44	4,242	2,139	2,103	75 ~ 79	1,023	397	626
5	513	283	230	40	665	343	322	75	197	68	129
6	477	263	214	41	751	375	376	76	228	87	141
7	482	254	228	42	841	431	410	77	224	84	140
8	515	279	236	43	919	473	446	78	199	87	112
9	534	267	267	44	1,066	517	549	79	175	71	104
10 ~ 14	2,905	1,507	1,398	45 ~ 49	4,679	2,295	2,384	80 ~ 84	617	242	375
10	541	278	263	45	1,088	542	546	80	168	72	96
11	550	280	270	46	1,115	541	574	81	136	53	83
12	545	280	265	47	833	431	402	82	103	39	64
13	638	324	314	48	685	322	363	83	119	48	71
14	631	345	286	49	958	459	499	84	91	30	61
15 ~ 19	4,135	2,184	1,951	50 ~ 54	4,890	2,374	2,516	85 ~ 89	254	75	179
15	632	347	285	50	1,024	502	522	85	63	16	47
16	739	385	354	51	1,019	515	504	86	62	17	45
17	781	414	367	52	1,037	508	529	87	49	14	35
18	902	476	426	53	962	465	497	88	44	15	29
19	1,081	562	519	54	848	384	464	89	36	13	23
20 ~ 24	6,300	3,307	2,993	55 ~ 59	4,515	2,234	2,281	90 ~ 94	60	16	44
20	1,331	687	644	55	908	443	465	90	28	6	22
21	1,243	633	610	56	939	454	485	91	11	3	8
22	1,295	666	629	57	972	463	509	92	9	3	6
23	1,206	644	562	58	917	483	434	93	8	4	4
24	1,225	677	548	59	779	391	388	94	4	-	4
25 ~ 29	5,319	2,887	2,432	60 ~ 64	3,415	1,759	1,656	95 ~ 99	11	3	8
25	1,173	633	540	60	830	436	394	95	3	-	3
26	1,232	642	590	61	797	421	376	96	3	2	1
27	844	482	362	62	654	354	300	97	2	-	2
28	1,097	578	519	63	579	285	294	98	1	-	1
29	973	552	421	64	555	263	292	99	2	1	1
30 ~ 34	3,985	2,206	1,779	65 ~ 69	2,109	1,041	1,068	100 ~	1	-	1
30	878	518	360	65	541	273	268				
31	822	439	383	66	422	202	220				
32	806	460	346	67	413	199	214				
33	749	413	336	68	400	201	199				
34	730	376	354	69	333	166	167				
								世帯数	22,701		

第2表 2372 三郷市

市町村別・年齢（各歳）別男女別人口

（合計）

年齢	総数	男	女	年齢	総数	男	女	年齢	総数	男	女
合計	133,219	68,135	65,084								
0 ~ 4	7,427	3,789	3,638	35 ~ 39	9,466	4,899	4,567	70 ~ 74	2,036	765	1,271
0	1,394	703	691	35	1,812	930	882	70	478	188	290
1	1,474	782	692	36	1,793	953	840	71	417	163	254
2	1,533	817	716	37	1,864	899	965	72	408	146	262
3	1,499	723	776	38	1,986	1,039	947	73	368	136	232
4	1,527	764	763	39	2,011	1,078	933	74	365	132	233
5 ~ 9	8,796	4,600	4,196	40 ~ 44	12,842	6,516	6,326	75 ~ 79	1,416	500	916
5	1,690	888	802	40	2,123	1,070	1,053	75	274	100	174
6	1,695	874	821	41	2,316	1,208	1,108	76	297	116	181
7	1,793	952	841	42	2,503	1,285	1,218	77	297	99	198
8	1,824	959	865	43	2,738	1,366	1,372	78	270	88	182
9	1,794	927	867	44	3,162	1,587	1,575	79	278	97	181
10 ~ 14	9,439	4,885	4,554	45 ~ 49	12,937	6,759	6,178	80 ~ 84	935	318	617
10	1,869	948	921	45	3,079	1,596	1,483	80	253	95	158
11	1,912	978	934	46	3,198	1,684	1,514	81	216	77	139
12	1,823	948	875	47	2,265	1,165	1,100	82	183	59	124
13	1,863	962	901	48	1,954	1,039	915	83	153	53	100
14	1,972	1,049	923	49	2,441	1,275	1,166	84	130	34	96
15 ~ 19	11,211	5,678	5,533	50 ~ 54	11,192	6,102	5,090	85 ~ 89	334	113	221
15	2,004	1,010	994	50	2,502	1,350	1,152	85	102	39	63
16	2,110	1,059	1,051	51	2,458	1,350	1,108	86	91	24	67
17	2,182	1,114	1,068	52	2,357	1,294	1,063	87	61	27	34
18	2,377	1,237	1,140	53	2,078	1,142	936	88	45	11	34
19	2,538	1,258	1,280	54	1,797	966	831	89	35	12	23
20 ~ 24	12,266	6,294	5,972	55 ~ 59	7,323	4,032	3,291	90 ~ 94	97	27	70
20	2,587	1,320	1,267	55	1,574	856	718	90	30	9	21
21	2,621	1,329	1,292	56	1,606	878	728	91	27	7	20
22	2,427	1,251	1,176	57	1,512	848	664	92	19	7	12
23	2,398	1,281	1,117	58	1,389	766	623	93	9	1	8
24	2,233	1,113	1,120	59	1,242	684	558	94	12	3	9
25 ~ 29	9,482	4,815	4,667	60 ~ 64	4,524	2,445	2,079	95 ~ 99	13	1	12
25	2,045	1,045	1,000	60	1,123	613	510	95	6	1	5
26	2,158	1,089	1,069	61	1,004	550	454	96	1	-	1
27	1,501	736	765	62	892	467	425	97	1	-	1
28	1,976	1,031	945	63	792	429	363	98	4	-	4
29	1,802	914	888	64	713	386	327	99	1	-	1
30 ~ 34	8,576	4,242	4,334	65 ~ 69	2,907	1,355	1,552	100 ~	-	-	-
30	1,729	880	849	65	666	344	322				
31	1,697	844	853	66	601	285	316				
32	1,664	814	850	67	573	263	310				
33	1,691	831	860	68	587	237	350				
34	1,795	873	922	69	480	226	254				
								世帯数	43,992		

第2表 2381 蓮田市

市町村別・年齢（各歳）別男女別人口

（合計）

年齢	総数	男	女	年齢	総数	男	女	年齢	総数	男	女
合計	62,960	31,650	31,310								
0 ~ 4	2,598	1,343	1,255	35 ~ 39	3,762	1,892	1,870	70 ~ 74	1,512	621	891
0	542	293	249	35	707	341	366	70	375	167	208
1	547	292	255	36	662	335	327	71	297	124	173
2	513	270	243	37	722	369	353	72	308	124	184
3	511	244	267	38	788	400	388	73	271	103	168
4	485	244	241	39	883	447	436	74	261	103	158
5 ~ 9	3,167	1,590	1,577	40 ~ 44	5,316	2,625	2,691	75 ~ 79	1,143	453	690
5	578	286	292	40	872	415	457	75	229	88	141
6	592	289	303	41	998	493	505	76	254	99	155
7	621	314	307	42	1,066	531	535	77	214	85	129
8	673	337	336	43	1,142	566	576	78	231	88	143
9	703	364	339	44	1,238	620	618	79	215	93	122
10 ~ 14	4,154	2,166	1,988	45 ~ 49	5,828	2,854	2,974	80 ~ 84	724	276	448
10	754	403	351	45	1,367	691	676	80	187	76	111
11	790	401	389	46	1,424	663	761	81	175	62	113
12	852	434	418	47	1,050	522	528	82	140	58	82
13	844	432	412	48	869	442	427	83	117	38	79
14	914	496	418	49	1,118	536	582	84	105	42	63
15 ~ 19	5,458	2,697	2,761	50 ~ 54	5,526	2,919	2,607	85 ~ 89	269	93	176
15	1,003	530	473	50	1,247	651	596	85	78	31	47
16	1,006	500	506	51	1,188	615	573	86	70	20	50
17	1,056	525	531	52	1,174	621	553	87	44	18	26
18	1,123	536	587	53	1,026	550	476	88	46	14	32
19	1,270	606	664	54	891	482	409	89	31	10	21
20 ~ 24	6,015	2,984	3,031	55 ~ 59	4,126	2,232	1,894	90 ~ 94	83	23	60
20	1,228	610	618	55	826	467	359	90	26	9	17
21	1,305	625	680	56	902	492	410	91	25	6	19
22	1,212	621	591	57	841	441	400	92	15	2	13
23	1,147	573	574	58	849	440	409	93	11	5	6
24	1,123	555	568	59	708	392	316	94	6	1	5
25 ~ 29	4,712	2,472	2,240	60 ~ 64	2,898	1,502	1,396	95 ~ 99	11	5	6
25	1,066	556	510	60	669	378	291	95	6	2	4
26	1,123	580	543	61	618	305	313	96	3	1	2
27	689	370	319	62	581	314	267	97	1	1	-
28	948	502	446	63	527	265	262	98	-	-	-
29	886	464	422	64	503	240	263	99	1	1	-
30 ~ 34	3,372	1,772	1,600	65 ~ 69	2,286	1,131	1,155	100 ~	-	-	-
30	705	379	326	65	492	255	237				
31	730	384	346	66	493	253	240				
32	678	367	311	67	481	232	249				
33	626	318	308	68	432	222	210				
34	633	324	309	69	388	169	219				
								世帯数	19,956		

第2表  
2399 坂戸市

市町村別・年齢(各歳)別男女別人口

(合計)

年齢	総数	男	女	年齢	総数	男	女	年齢	総数	男	女
合計	97,262	49,539	47,723								
0 ~ 4	4,676	2,372	2,304	35 ~ 39	6,219	3,131	3,088	70 ~ 74	1,908	761	1,147
0	858	453	405	35	1,172	589	583	70	465	194	271
1	918	452	466	36	1,140	597	543	71	388	150	238
2	975	496	479	37	1,205	604	601	72	364	138	226
3	936	483	453	38	1,371	672	699	73	340	128	212
4	989	488	501	39	1,331	669	662	74	351	151	200
5 ~ 9	5,356	2,759	2,597	40 ~ 44	8,954	4,423	4,531	75 ~ 79	1,482	551	931
5	1,041	527	514	40	1,455	714	741	75	317	128	189
6	1,038	544	494	41	1,632	835	797	76	317	125	192
7	1,026	534	492	42	1,712	844	868	77	282	99	183
8	1,085	567	518	43	1,948	940	1,008	78	273	89	184
9	1,166	587	579	44	2,207	1,090	1,117	79	293	110	183
10 ~ 14	6,680	3,467	3,213	45 ~ 49	9,207	4,607	4,600	80 ~ 84	989	356	633
10	1,213	621	592	45	2,129	1,029	1,100	80	247	100	147
11	1,310	660	650	46	2,298	1,139	1,159	81	217	80	137
12	1,295	695	600	47	1,548	783	765	82	191	60	131
13	1,348	693	655	48	1,443	759	684	83	177	66	111
14	1,514	798	716	49	1,789	897	892	84	157	50	107
15 ~ 19	9,119	4,690	4,429	50 ~ 54	7,978	4,333	3,645	85 ~ 89	411	144	267
15	1,642	820	822	50	1,842	951	891	85	131	51	80
16	1,682	864	818	51	1,768	956	812	86	95	32	63
17	1,762	914	848	52	1,720	947	773	87	81	32	49
18	1,901	1,008	893	53	1,414	790	624	88	62	18	44
19	2,132	1,084	1,048	54	1,234	689	545	89	42	11	31
20 ~ 24	10,052	5,390	4,662	55 ~ 59	5,180	2,844	2,336	90 ~ 94	121	29	92
20	2,296	1,225	1,071	55	1,149	653	496	90	37	8	29
21	2,223	1,221	1,002	56	1,117	600	517	91	26	7	19
22	2,119	1,126	993	57	1,089	585	504	92	26	8	18
23	1,813	973	840	58	997	558	439	93	19	3	16
24	1,601	845	756	59	828	448	380	94	13	3	10
25 ~ 29	6,694	3,522	3,172	60 ~ 64	3,713	1,901	1,812	95 ~ 99	22	5	17
25	1,570	854	716	60	872	459	413	95	8	1	7
26	1,530	803	727	61	782	417	365	96	6	1	5
27	1,048	558	490	62	773	381	392	97	2	1	1
28	1,333	695	638	63	661	329	332	98	-	-	-
29	1,213	612	601	64	625	315	310	99	6	2	4
30 ~ 34	5,786	2,999	2,787	65 ~ 69	2,712	1,255	1,457	100 ~	3	-	3
30	1,254	641	613	65	622	294	328				
31	1,114	590	524	66	563	277	286				
32	1,073	551	522	67	555	277	278				
33	1,175	624	551	68	489	216	273				
34	1,170	593	577	69	483	191	292				
									世帯数	32,838	

第2表  
2402 幸手市

市町村別・年齢(各歳)別男女別人口

(合計)

年齢	総数	男	女	年齢	総数	男	女	年齢	総数	男	女
合計	57,908	29,131	28,777								
0 ~ 4	2,542	1,309	1,233	35 ~ 39	3,895	1,959	1,936	70 ~ 74	1,368	520	848
0	459	227	232	35	691	308	383	70	313	117	196
1	463	241	222	36	676	332	344	71	289	114	175
2	511	271	240	37	786	423	363	72	285	94	191
3	521	269	252	38	801	398	403	73	247	95	152
4	588	301	287	39	941	498	443	74	234	100	134
5 ~ 9	3,489	1,774	1,715	40 ~ 44	5,545	2,754	2,791	75 ~ 79	1,037	403	634
5	618	318	300	40	922	446	476	75	210	91	119
6	642	343	299	41	1,022	523	499	76	249	101	148
7	637	324	313	42	1,078	552	526	77	217	79	138
8	787	400	387	43	1,151	570	581	78	179	68	111
9	805	389	416	44	1,372	663	709	79	182	64	118
10 ~ 14	4,217	2,164	2,053	45 ~ 49	5,425	2,796	2,629	80 ~ 84	706	225	481
10	789	410	379	45	1,276	662	614	80	168	53	115
11	838	426	412	46	1,320	677	643	81	179	66	113
12	794	413	381	47	949	460	489	82	128	36	92
13	882	451	431	48	827	450	377	83	133	44	89
14	914	464	450	49	1,053	547	506	84	98	26	72
15 ~ 19	5,157	2,626	2,531	50 ~ 54	4,792	2,557	2,235	85 ~ 89	279	109	170
15	927	476	451	50	1,144	599	545	85	92	43	49
16	984	495	489	51	1,000	539	461	86	65	17	48
17	1,040	526	514	52	994	524	470	87	52	25	27
18	1,114	588	526	53	872	462	410	88	46	16	30
19	1,092	541	551	54	782	433	349	89	24	8	16
20 ~ 24	5,185	2,662	2,523	55 ~ 59	3,290	1,802	1,488	90 ~ 94	91	27	64
20	1,180	592	588	55	675	348	327	90	29	9	20
21	1,113	582	531	56	696	377	319	91	27	8	19
22	1,024	533	491	57	690	400	290	92	18	3	15
23	987	503	484	58	673	361	312	93	12	6	6
24	881	452	429	59	556	316	240	94	5	1	4
25 ~ 29	3,520	1,826	1,694	60 ~ 64	2,354	1,188	1,166	95 ~ 99	7	1	6
25	776	380	396	60	569	310	259	95	1	-	1
26	785	420	365	61	463	264	199	96	4	-	4
27	547	280	267	62	471	228	243	97	2	1	1
28	721	387	334	63	410	183	227	98	-	-	-
29	691	359	332	64	441	203	238	99	-	-	-
30 ~ 34	3,129	1,572	1,557	65 ~ 69	1,878	857	1,021	100 ~	2	-	2
30	610	312	298	65	448	215	233				
31	610	319	291	66	382	163	219				
32	611	317	294	67	378	178	200				
33	630	306	324	68	344	154	190				
34	600	290	310	69	344	154	190				
									世帯数	17,797	

第2表  
2411 鶴ヶ島市

市町村別・年齢（各歳）別男女別人口

（合計）

年齢	総数	男	女	年齢	総数	男	女	年齢	総数	男	女
合計	65,376	33,163	32,213								
0 ~ 4	3,476	1,800	1,676	35 ~ 39	4,426	2,189	2,237	70 ~ 74	1,064	399	665
0	660	358	302	35	864	464	400	70	248	95	153
1	685	362	323	36	774	384	390	71	189	64	125
2	719	374	345	37	834	397	437	72	214	78	136
3	675	342	333	38	939	439	500	73	202	83	119
4	737	364	373	39	1,015	505	510	74	211	79	132
5 ~ 9	4,023	2,037	1,986	40 ~ 44	6,369	3,077	3,292	75 ~ 79	788	298	490
5	773	398	375	40	1,068	522	546	75	169	62	107
6	760	372	388	41	1,109	519	590	76	168	61	107
7	761	392	369	42	1,259	602	657	77	148	67	81
8	848	425	423	43	1,362	679	683	78	144	53	91
9	881	450	431	44	1,571	755	816	79	159	55	104
10 ~ 14	4,774	2,424	2,350	45 ~ 49	6,427	3,227	3,200	80 ~ 84	471	172	299
10	894	457	437	45	1,543	762	781	80	126	43	83
11	899	462	437	46	1,624	818	806	81	100	36	64
12	973	513	460	47	1,117	539	578	82	98	33	65
13	946	461	485	48	937	493	444	83	87	36	51
14	1,062	531	531	49	1,206	615	591	84	60	24	36
15 ~ 19	6,112	3,134	2,978	50 ~ 54	5,309	2,919	2,390	85 ~ 89	181	56	125
15	1,116	553	563	50	1,238	652	586	85	62	18	44
16	1,178	595	583	51	1,230	682	548	86	36	14	22
17	1,170	614	556	52	1,086	598	488	87	37	13	24
18	1,233	643	590	53	989	547	442	88	28	4	24
19	1,415	729	686	54	766	440	326	89	18	7	11
20 ~ 24	6,589	3,543	3,046	55 ~ 59	3,185	1,758	1,427	90 ~ 94	68	26	42
20	1,449	769	680	55	748	419	329	90	18	8	10
21	1,489	790	699	56	674	360	314	91	29	10	19
22	1,347	749	598	57	654	370	284	92	12	5	7
23	1,185	651	534	58	612	332	280	93	5	2	3
24	1,119	584	535	59	497	277	220	94	4	1	3
25 ~ 29	4,615	2,415	2,200	60 ~ 64	2,119	1,089	1,030	95 ~ 99	6	2	4
25	1,031	542	489	60	485	252	233	95	2	-	2
26	1,043	530	513	61	472	236	236	96	2	1	1
27	706	389	317	62	419	222	197	97	-	-	-
28	969	505	464	63	349	188	161	98	2	1	1
29	866	449	417	64	394	191	203	99	-	-	-
30 ~ 34	3,872	1,882	1,990	65 ~ 69	1,501	716	785	100 ~	1	-	1
30	800	390	410	65	333	168	165				
31	784	380	404	66	327	151	176				
32	726	352	374	67	304	163	141				
33	747	356	391	68	275	130	145				
34	815	404	411	69	262	104	158				
								世帯数	21,827		

第2表  
2429 日高市

市町村別・年齢（各歳）別男女別人口

（合計）

年齢	総数	男	女	年齢	総数	男	女	年齢	総数	男	女
合計	55,197	27,707	27,490								
0 ~ 4	2,409	1,256	1,153	35 ~ 39	3,501	1,726	1,775	70 ~ 74	1,322	514	808
0	453	249	204	35	615	291	324	70	289	130	159
1	453	225	228	36	604	313	291	71	278	100	178
2	469	245	224	37	639	322	317	72	270	98	172
3	483	255	228	38	811	392	419	73	245	93	152
4	551	282	269	39	832	408	424	74	240	93	147
5 ~ 9	3,253	1,646	1,607	40 ~ 44	5,231	2,542	2,689	75 ~ 79	1,016	401	615
5	591	307	284	40	817	396	421	75	228	87	141
6	602	285	317	41	953	464	489	76	246	94	152
7	623	310	313	42	1,015	499	516	77	201	86	115
8	679	353	326	43	1,135	541	594	78	178	60	118
9	758	391	367	44	1,311	642	669	79	163	74	89
10 ~ 14	4,224	2,194	2,030	45 ~ 49	5,281	2,654	2,627	80 ~ 84	644	237	407
10	804	431	373	45	1,243	613	630	80	155	52	103
11	807	430	377	46	1,317	661	656	81	152	65	87
12	848	412	436	47	895	455	440	82	135	46	89
13	853	444	409	48	792	397	395	83	119	46	73
14	912	477	435	49	1,034	528	506	84	83	28	55
15 ~ 19	5,366	2,721	2,645	50 ~ 54	4,709	2,587	2,122	85 ~ 89	280	108	172
15	1,032	514	518	50	1,067	571	496	85	72	32	40
16	1,022	521	501	51	1,040	570	470	86	73	25	48
17	1,055	544	511	52	992	552	440	87	53	24	29
18	1,091	553	538	53	887	481	406	88	53	18	35
19	1,166	589	577	54	723	413	310	89	29	9	20
20 ~ 24	4,898	2,503	2,395	55 ~ 59	3,096	1,687	1,409	90 ~ 94	89	18	71
20	1,155	583	572	55	681	372	309	90	27	10	17
21	1,112	550	562	56	700	392	308	91	25	5	20
22	904	473	431	57	634	335	299	92	10	1	9
23	940	467	473	58	565	317	248	93	13	-	13
24	787	430	357	59	516	271	245	94	14	2	12
25 ~ 29	3,089	1,579	1,510	60 ~ 64	2,270	1,155	1,115	95 ~ 99	21	9	12
25	727	386	341	60	504	257	247	95	7	1	6
26	717	376	341	61	475	245	230	96	6	2	4
27	477	223	254	62	444	239	205	97	6	4	2
28	597	309	288	63	458	214	244	98	1	1	-
29	571	285	286	64	389	200	189	99	1	1	-
30 ~ 34	2,603	1,280	1,323	65 ~ 69	1,894	890	1,004	100 ~	1	-	1
30	493	246	247	65	356	186	170				
31	492	251	241	66	418	210	208				
32	538	263	275	67	378	177	201				
33	541	267	274	68	397	172	225				
34	539	253	286	69	345	145	200				
								世帯数	16,505		

第2表  
3018 伊奈町

市町村別・年齢（各歳）別男女別人口

（合計）

年 齡	総 数	男	女	年 齡	総 数	男	女	年 齡	総 数	男	女
合 計	28,972	14,605	14,367								
0 ~ 4	1,365	724	641	35 ~ 39	1,770	888	882	70 ~ 74	558	242	316
0	298	155	143	35	334	177	157	70	128	55	73
1	263	141	122	36	325	169	156	71	97	45	52
2	273	154	119	37	334	157	177	72	127	50	77
3	270	128	142	38	398	201	197	73	107	53	54
4	261	146	115	39	379	184	195	74	99	39	60
5 ~ 9	1,552	767	785	40 ~ 44	2,603	1,261	1,342	75 ~ 79	398	160	238
5	279	143	136	40	436	211	225	75	88	40	48
6	297	125	172	41	469	229	240	76	85	29	56
7	299	163	136	42	464	217	247	77	82	37	45
8	318	153	165	43	575	264	311	78	73	27	46
9	359	183	176	44	659	340	319	79	70	27	43
10 ~ 14	2,031	1,034	997	45 ~ 49	2,824	1,390	1,434	80 ~ 84	261	93	168
10	376	196	180	45	618	297	321	80	71	25	46
11	392	195	197	46	689	335	354	81	56	23	33
12	379	196	183	47	506	252	254	82	55	21	34
13	422	217	205	48	433	212	221	83	46	15	31
14	462	230	232	49	578	294	284	84	33	9	24
15 ~ 19	2,705	1,386	1,319	50 ~ 54	2,643	1,445	1,198	85 ~ 89	100	34	66
15	517	255	262	50	612	330	282	85	31	9	22
16	496	251	245	51	560	280	280	86	30	8	22
17	487	272	215	52	603	333	270	87	18	7	11
18	597	295	302	53	501	286	215	88	13	5	8
19	608	313	295	54	367	216	151	89	8	5	3
20 ~ 24	3,002	1,484	1,518	55 ~ 59	1,623	901	722	90 ~ 94	30	9	21
20	657	326	331	55	375	188	187	90	9	2	7
21	601	319	282	56	352	198	154	91	9	1	8
22	641	287	354	57	339	212	127	92	9	5	4
23	561	290	271	58	308	172	136	93	1	-	1
24	542	262	280	59	249	131	118	94	2	1	1
25 ~ 29	2,068	1,057	1,011	60 ~ 64	1,117	569	548	95 ~ 99	5	-	5
25	463	245	218	60	253	118	135	95	1	-	1
26	473	227	246	61	250	145	105	96	2	-	2
27	356	177	179	62	233	119	114	97	1	-	1
28	435	229	206	63	202	97	105	98	1	-	1
29	341	179	162	64	179	90	89	99	-	-	-
30 ~ 34	1,526	770	756	65 ~ 69	791	391	400	100 ~	-	-	-
30	310	147	163	65	177	88	89				
31	311	171	140	66	167	85	82				
32	311	157	154	67	165	89	76				
33	292	139	153	68	145	65	80				
34	302	156	146	69	137	64	73				
								世 帯 数	8,822		

第2表  
3042 吹上町

市町村別・年齢（各歳）別男女別人口

（合計）

年 齡	総 数	男	女	年 齡	総 数	男	女	年 齡	総 数	男	女
合 計	27,961	14,105	13,856								
0 ~ 4	1,271	648	623	35 ~ 39	1,758	906	852	70 ~ 74	677	267	410
0	237	116	121	35	292	149	143	70	154	63	91
1	242	130	112	36	328	163	165	71	149	58	91
2	262	147	115	37	339	173	166	72	126	48	78
3	267	128	139	38	384	205	179	73	132	56	76
4	263	127	136	39	415	216	199	74	116	42	74
5 ~ 9	1,525	789	736	40 ~ 44	2,537	1,260	1,277	75 ~ 79	531	212	319
5	268	124	144	40	441	224	217	75	103	41	62
6	289	160	129	41	448	214	234	76	106	38	68
7	311	161	150	42	490	236	254	77	91	39	52
8	292	151	141	43	553	282	271	78	110	41	69
9	365	193	172	44	605	304	301	79	121	53	68
10 ~ 14	1,936	999	937	45 ~ 49	2,680	1,334	1,346	80 ~ 84	309	95	214
10	365	176	189	45	636	309	327	80	81	32	49
11	360	171	189	46	620	298	322	81	72	18	54
12	407	215	192	47	514	248	266	82	47	9	38
13	395	220	175	48	393	221	172	83	54	17	37
14	409	217	192	49	517	258	259	84	55	19	36
15 ~ 19	2,463	1,297	1,166	50 ~ 54	2,270	1,187	1,083	85 ~ 89	129	41	88
15	464	251	213	50	516	283	233	85	45	18	27
16	459	253	206	51	496	262	234	86	22	6	16
17	503	247	256	52	471	232	239	87	21	5	16
18	509	266	243	53	424	223	201	88	24	10	14
19	528	280	248	54	363	187	176	89	17	2	15
20 ~ 24	2,411	1,240	1,171	55 ~ 59	1,752	934	818	90 ~ 94	22	8	14
20	559	285	274	55	376	203	173	90	10	4	6
21	513	266	247	56	394	208	186	91	4	1	3
22	460	242	218	57	351	189	182	92	4	1	3
23	451	192	259	58	352	186	166	93	-	-	-
24	428	255	173	59	279	148	131	94	4	2	2
25 ~ 29	1,822	938	884	60 ~ 64	1,366	711	655	95 ~ 99	2	1	1
25	398	203	195	60	295	149	146	95	1	1	-
26	445	231	214	61	288	151	137	96	-	-	-
27	290	155	135	62	265	130	135	97	-	-	-
28	365	183	182	63	273	153	120	98	-	-	-
29	324	166	158	64	245	128	117	99	1	-	1
30 ~ 34	1,588	810	778	65 ~ 69	912	428	484	100 ~	-	-	-
30	296	156	140	65	199	97	102				
31	324	162	162	66	184	85	99				
32	330	175	155	67	210	107	103				
33	328	155	173	68	174	74	100				
34	310	162	148	69	145	65	80				
								世 帯 数	8,684		



第2表  
3221 大井町

市町村別・年齢（各歳）別男女別人口

（合計）

年 齡	総 数	男	女	年 齡	総 数	男	女	年 齡	総 数	男	女
合 計	39,235	20,272	18,963								
0 ~ 4	1,855	973	882	35 ~ 39	2,197	1,161	1,036	70 ~ 74	642	245	397
0	361	185	176	35	404	209	195	70	131	58	73
1	390	193	197	36	436	236	200	71	139	49	90
2	400	218	182	37	419	230	189	72	127	49	78
3	349	181	168	38	468	230	238	73	132	43	89
4	355	196	159	39	470	256	214	74	113	46	67
5 ~ 9	1,956	1,018	938	40 ~ 44	3,126	1,534	1,592	75 ~ 79	554	195	359
5	385	210	175	40	508	271	237	75	118	53	65
6	356	184	172	41	536	266	270	76	114	34	80
7	372	202	170	42	619	286	333	77	129	41	88
8	434	234	200	43	692	333	359	78	90	28	62
9	409	188	221	44	771	378	393	79	103	39	64
10 ~ 14	2,331	1,181	1,150	45 ~ 49	3,721	1,831	1,890	80 ~ 84	332	137	195
10	447	219	228	45	845	416	429	80	86	32	54
11	408	212	196	46	878	420	458	81	77	38	39
12	503	250	253	47	876	318	358	82	62	23	39
13	462	249	213	48	566	284	282	83	62	26	36
14	511	251	260	49	756	393	363	84	45	18	27
15 ~ 19	3,777	2,072	1,705	50 ~ 54	3,709	1,927	1,782	85 ~ 89	126	45	81
15	621	320	301	50	834	426	408	85	40	17	23
16	616	330	286	51	815	391	424	86	34	12	22
17	671	353	318	52	758	391	367	87	24	9	15
18	791	414	377	53	700	400	300	88	18	5	13
19	1,078	655	423	54	602	319	283	89	10	2	8
20 ~ 24	4,354	2,342	2,012	55 ~ 59	2,607	1,428	1,179	90 ~ 94	38	14	24
20	967	507	460	55	558	305	253	90	17	9	8
21	910	457	453	56	580	314	266	91	11	5	6
22	922	513	409	57	513	273	240	92	6	-	6
23	807	463	344	58	554	304	250	93	2	-	2
24	748	402	346	59	402	232	170	94	2	-	2
25 ~ 29	3,094	1,653	1,441	60 ~ 64	1,569	845	724	95 ~ 99	6	1	5
25	733	416	317	60	398	222	176	95	4	-	4
26	644	357	287	61	364	214	150	96	-	-	-
27	488	254	234	62	281	135	146	97	1	-	1
28	632	307	325	63	266	137	129	98	1	1	-
29	597	319	278	64	260	137	123	99	-	-	-
30 ~ 34	2,325	1,238	1,087	65 ~ 69	916	432	484	100 ~	-	-	-
30	495	263	232	65	201	104	97				
31	501	271	230	66	202	99	103				
32	443	236	207	67	181	82	99				
33	449	226	223	68	174	82	92				
34	437	242	195	69	158	65	93				
									世 帯 数	13,324	

第2表  
3247 三芳町

市町村別・年齢（各歳）別男女別人口

（合計）

年 齡	総 数	男	女	年 齡	総 数	男	女	年 齡	総 数	男	女
合 計	35,905	18,275	17,630								
0 ~ 4	1,682	856	826	35 ~ 39	2,205	1,171	1,034	70 ~ 74	612	240	372
0	316	165	151	35	432	220	212	70	138	55	83
1	315	148	167	36	449	254	195	71	116	48	68
2	364	195	169	37	436	227	209	72	132	57	75
3	352	182	170	38	436	251	185	73	127	47	80
4	335	166	169	39	452	219	233	74	99	33	66
5 ~ 9	1,872	949	923	40 ~ 44	3,009	1,451	1,558	75 ~ 79	458	167	291
5	361	180	181	40	474	208	266	75	100	34	66
6	347	173	174	41	555	281	274	76	89	37	52
7	346	184	162	42	554	279	275	77	96	36	60
8	404	201	203	43	657	326	331	78	99	38	61
9	414	211	203	44	769	357	412	79	74	22	52
10 ~ 14	2,186	1,174	1,012	45 ~ 49	3,348	1,625	1,723	80 ~ 84	267	95	172
10	441	224	217	45	741	375	366	80	64	24	40
11	403	232	171	46	788	372	416	81	67	26	41
12	463	242	221	47	577	275	302	82	51	19	32
13	408	210	198	48	537	233	304	83	41	14	27
14	471	266	205	49	705	370	335	84	44	12	32
15 ~ 19	3,153	1,611	1,542	50 ~ 54	3,464	1,814	1,650	85 ~ 89	100	30	70
15	585	314	271	50	733	377	356	85	25	8	17
16	543	292	251	51	760	385	375	86	30	7	23
17	600	295	305	52	762	398	364	87	24	13	11
18	673	352	321	53	650	351	299	88	13	2	11
19	752	358	394	54	559	303	256	89	8	-	8
20 ~ 24	3,811	1,970	1,841	55 ~ 59	2,404	1,280	1,124	90 ~ 94	32	9	23
20	799	419	380	55	506	265	241	90	10	3	7
21	835	423	412	56	560	297	263	91	6	4	2
22	770	392	378	57	477	253	224	92	10	2	8
23	726	363	363	58	465	254	211	93	6	-	6
24	681	373	308	59	396	211	185	94	-	-	-
25 ~ 29	2,761	1,468	1,293	60 ~ 64	1,462	807	655	95 ~ 99	4	-	4
25	633	333	300	60	368	214	154	95	1	-	1
26	644	341	303	61	350	213	137	96	1	-	1
27	440	236	204	62	287	147	140	97	1	-	1
28	557	310	247	63	249	135	114	98	1	-	1
29	487	248	239	64	208	98	110	99	-	-	-
30 ~ 34	2,157	1,090	1,067	65 ~ 69	918	468	450	100 ~	-	-	-
30	463	238	225	65	236	129	107				
31	425	206	219	66	183	88	95				
32	420	214	206	67	172	85	87				
33	416	221	195	68	177	91	86				
34	433	211	222	69	150	75	75				
									世 帯 数	11,900	

第2表  
3263 毛呂山町

市町村別・年齢（各歳）別男女別人口

（合計）

年 齡	総 数	男	女	年 齡	総 数	男	女	年 齡	総 数	男	女
合 計	37,730	18,633	19,097								
0 ~ 4	1,553	792	761	35 ~ 39	2,350	1,187	1,163	70 ~ 74	949	388	561
0	269	147	122	35	409	202	207	70	231	105	126
1	316	155	161	36	413	206	207	71	199	70	129
2	306	157	149	37	478	264	214	72	168	72	96
3	341	179	162	38	508	253	255	73	186	70	116
4	321	154	167	39	542	262	280	74	165	71	94
5 ~ 9	2,013	1,034	979	40 ~ 44	3,179	1,618	1,561	75 ~ 79	680	262	418
5	372	204	168	40	539	272	267	75	146	59	87
6	377	188	189	41	577	315	262	76	155	62	93
7	381	195	186	42	624	320	304	77	138	54	84
8	455	235	220	43	649	326	323	78	118	40	78
9	428	212	216	44	790	385	405	79	123	47	76
10 ~ 14	2,511	1,296	1,215	45 ~ 49	3,150	1,587	1,563	80 ~ 84	442	164	278
10	465	246	219	45	758	370	388	80	108	37	71
11	504	262	242	46	777	364	413	81	108	37	71
12	509	242	267	47	528	265	263	82	64	29	35
13	497	263	234	48	472	253	219	83	82	27	55
14	536	283	253	49	615	335	280	84	80	34	46
15 ~ 19	3,477	1,702	1,775	50 ~ 54	3,093	1,612	1,481	85 ~ 89	169	56	113
15	571	314	257	50	696	362	334	85	49	15	34
16	613	321	292	51	675	354	321	86	47	12	35
17	613	318	295	52	635	327	308	87	36	15	21
18	748	361	387	53	565	294	271	88	16	5	11
19	932	388	544	54	522	275	247	89	21	9	12
20 ~ 24	4,321	1,950	2,371	55 ~ 59	2,284	1,174	1,110	90 ~ 94	67	18	49
20	945	409	536	55	482	263	219	90	21	4	17
21	936	408	528	56	470	256	214	91	17	5	12
22	929	417	512	57	463	235	228	92	15	6	9
23	814	388	426	58	480	234	246	93	11	3	8
24	697	328	369	59	389	186	203	94	3	-	3
25 ~ 29	2,451	1,281	1,170	60 ~ 64	1,756	925	831	95 ~ 99	13	3	10
25	560	288	272	60	385	213	172	95	7	1	6
26	577	297	280	61	383	214	169	96	3	-	3
27	370	195	175	62	332	166	166	97	1	-	1
28	492	261	231	63	328	164	164	98	2	2	-
29	452	240	212	64	328	168	160	99	-	-	-
30 ~ 34	1,963	985	978	65 ~ 69	1,309	599	710	100 ~	-	-	-
30	390	216	174	65	266	134	132				
31	355	188	167	66	269	121	148				
32	422	205	217	67	271	129	142				
33	374	176	198	68	257	109	148				
34	422	200	222	69	246	106	140				
									世 帯 数	13,114	

第2表  
3271 越生町

市町村別・年齢（各歳）別男女別人口

（合計）

年 齡	総 数	男	女	年 齡	総 数	男	女	年 齡	総 数	男	女
合 計	13,531	6,821	6,710								
0 ~ 4	666	334	332	35 ~ 39	901	462	439	70 ~ 74	553	224	329
0	123	68	55	35	170	86	84	70	129	47	82
1	130	67	63	36	177	85	92	71	114	44	70
2	146	57	89	37	174	87	87	72	112	51	61
3	136	68	68	38	183	97	86	73	100	39	61
4	131	74	57	39	197	107	90	74	98	43	55
5 ~ 9	786	392	394	40 ~ 44	1,217	672	545	75 ~ 79	357	150	207
5	128	69	59	40	224	136	88	75	75	33	42
6	149	72	77	41	237	131	106	76	75	34	41
7	159	79	80	42	219	102	117	77	67	28	39
8	171	86	85	43	254	137	117	78	76	27	49
9	179	86	93	44	283	166	117	79	64	28	36
10 ~ 14	889	452	437	45 ~ 49	984	524	460	80 ~ 84	250	92	158
10	179	87	92	45	270	142	128	80	69	21	48
11	160	76	84	46	257	142	115	81	55	18	37
12	197	101	96	47	150	83	67	82	43	18	25
13	154	89	65	48	121	54	67	83	46	20	26
14	199	99	100	49	186	103	83	84	37	15	22
15 ~ 19	1,069	558	511	50 ~ 54	919	468	451	85 ~ 89	102	37	65
15	169	97	72	50	206	107	99	85	33	14	19
16	213	110	103	51	205	98	107	86	20	5	15
17	218	120	98	52	180	88	92	87	19	11	8
18	218	107	111	53	150	79	71	88	14	4	10
19	251	124	127	54	178	96	82	89	16	3	13
20 ~ 24	943	494	449	55 ~ 59	730	379	351	90 ~ 94	29	11	18
20	205	91	114	55	145	78	67	90	14	4	10
21	189	99	90	56	162	82	80	91	4	3	1
22	193	118	75	57	130	67	63	92	6	3	3
23	178	92	86	58	150	80	70	93	4	-	4
24	178	94	84	59	143	72	71	94	1	1	-
25 ~ 29	816	439	377	60 ~ 64	762	369	393	95 ~ 99	4	-	4
25	157	83	74	60	146	72	74	95	-	-	-
26	193	95	98	61	152	63	89	96	1	-	1
27	158	101	57	62	161	75	86	97	1	-	1
28	164	90	74	63	148	75	73	98	2	-	2
29	144	70	74	64	155	84	71	99	-	-	-
30 ~ 34	835	436	399	65 ~ 69	717	328	389	100 ~	2	-	2
30	180	78	102	65	138	62	76				
31	157	83	74	66	144	75	69				
32	149	77	72	67	163	80	83				
33	178	101	77	68	126	50	76				
34	171	97	74	69	146	61	85				
									世 帯 数	3,980	

第2表  
3301 名栗村

市町村別・年齢（各歳）別男女別人口

（合計）

年齢	総数	男	女	年齢	総数	男	女	年齢	総数	男	女
合計	2,755	1,358	1,397								
0 ~ 4	125	69	56	35 ~ 39	156	80	76	70 ~ 74	167	64	103
0	24	10	14	35	28	13	15	70	36	26	10
1	26	16	10	36	31	18	13	71	38	12	26
2	31	19	12	37	29	15	14	72	20	5	15
3	19	13	6	38	36	16	20	73	38	14	24
4	25	11	14	39	32	18	14	74	35	7	28
5 ~ 9	133	66	67	40 ~ 44	222	127	95	75 ~ 79	121	49	72
5	23	12	11	40	38	19	19	75	32	16	16
6	31	18	18	41	44	27	17	76	29	8	21
7	26	13	13	42	40	21	19	77	21	8	13
8	33	17	16	43	49	33	16	78	22	10	12
9	20	11	9	44	51	27	24	79	17	7	10
10 ~ 14	140	77	63	45 ~ 49	161	91	70	80 ~ 84	84	27	57
10	29	16	13	45	35	20	15	80	25	9	16
11	30	18	12	46	52	32	20	81	15	4	11
12	30	14	16	47	26	17	9	82	14	4	10
13	24	12	12	48	22	8	14	83	14	5	9
14	27	17	10	49	26	14	12	84	16	5	11
15 ~ 19	154	86	68	50 ~ 54	153	75	78	85 ~ 89	49	15	34
15	35	18	17	50	26	14	12	85	16	3	13
16	32	20	12	51	42	18	24	86	12	4	8
17	22	9	13	52	26	13	13	87	7	4	3
18	28	16	12	53	31	12	19	88	8	2	6
19	37	23	14	54	28	18	10	89	6	2	4
20 ~ 24	125	73	52	55 ~ 59	191	87	104	90 ~ 94	33	7	26
20	30	19	11	55	29	13	16	90	8	1	7
21	22	15	7	56	40	16	24	91	8	1	7
22	23	8	15	57	36	18	18	92	10	2	8
23	29	16	13	58	46	23	23	93	4	2	2
24	21	15	6	59	40	17	23	94	3	1	2
25 ~ 29	130	60	70	60 ~ 64	215	101	114	95 ~ 99	2	-	2
25	22	9	13	60	39	21	18	95	1	-	1
26	29	15	14	61	49	22	27	96	1	-	1
27	19	8	11	62	43	20	23	97	-	-	-
28	28	15	13	63	36	14	22	98	-	-	-
29	32	13	19	64	48	24	24	99	-	-	-
30 ~ 34	177	101	76	65 ~ 69	217	103	114	100 ~	-	-	-
30	29	11	18	65	46	20	26				
31	35	21	14	66	50	30	20				
32	37	25	12	67	42	19	23				
33	41	24	17	68	43	21	22				
34	35	20	15	69	36	13	23				
								世帯数	884		

第2表  
3417 滑川町

市町村別・年齢（各歳）別男女別人口

（合計）

年齢	総数	男	女	年齢	総数	男	女	年齢	総数	男	女
合計	11,890	6,041	5,849								
0 ~ 4	594	329	265	35 ~ 39	873	475	398	70 ~ 74	382	149	233
0	133	71	62	35	181	85	96	70	100	44	56
1	112	68	44	36	138	78	60	71	96	34	62
2	111	64	47	37	172	94	78	72	74	28	46
3	121	63	58	38	187	103	84	73	59	18	41
4	117	63	54	39	195	115	80	74	53	25	28
5 ~ 9	703	383	320	40 ~ 44	1,057	548	509	75 ~ 79	315	128	187
5	130	87	43	40	198	98	100	75	64	25	39
6	115	49	66	41	174	93	81	76	65	25	40
7	139	81	58	42	225	114	111	77	69	31	38
8	148	77	71	43	221	117	104	78	67	26	41
9	171	89	82	44	239	126	113	79	50	21	29
10 ~ 14	806	401	405	45 ~ 49	970	521	448	80 ~ 84	194	81	113
10	149	79	70	45	250	127	123	80	56	23	33
11	147	68	79	46	245	137	108	81	41	20	21
12	170	87	83	47	153	81	72	82	38	15	23
13	176	77	99	48	147	81	66	83	30	13	17
14	164	90	74	49	175	95	80	84	29	10	19
15 ~ 19	897	469	428	50 ~ 54	804	422	382	85 ~ 89	87	21	66
15	170	80	90	50	172	92	80	85	27	8	19
16	157	82	75	51	173	94	79	86	20	4	16
17	172	84	88	52	152	80	72	87	24	4	20
18	201	112	89	53	160	76	84	88	6	2	4
19	197	111	86	54	147	80	67	89	10	3	7
20 ~ 24	938	475	463	55 ~ 59	651	340	311	90 ~ 94	39	12	27
20	196	88	108	55	139	75	64	90	13	6	7
21	181	97	84	56	134	63	71	91	9	2	7
22	185	100	85	57	137	76	61	92	6	2	4
23	198	106	92	58	127	71	56	93	6	1	5
24	178	84	94	59	114	55	59	94	5	1	4
25 ~ 29	771	399	372	60 ~ 64	584	292	292	95 ~ 99	5	-	4
25	172	86	86	60	116	52	64	95	-	-	-
26	184	95	89	61	123	64	59	96	3	1	2
27	113	59	54	62	115	62	53	97	1	-	1
28	157	78	79	63	112	61	51	98	1	-	1
29	145	81	64	64	118	53	65	99	-	-	-
30 ~ 34	700	363	337	65 ~ 69	520	232	288	100 ~	-	-	-
30	111	47	64	65	110	49	61				
31	142	79	63	66	103	46	57				
32	146	82	64	67	112	49	63				
33	153	81	72	68	117	49	68				
34	148	74	74	69	78	39	39				
								世帯数	3,474		

第2表  
3425 嵐山町

市町村別・年齢（各歳）別男女別人口

（合計）

年 齡	総 数	男	女	年 齡	総 数	男	女	年 齡	総 数	男	女
合 計	19,101	9,514	9,587								
0 ~ 4	868	419	449	35 ~ 39	1,255	629	626	70 ~ 74	571	243	328
0	160	67	93	35	278	138	140	70	144	49	95
1	181	83	98	36	220	106	114	71	110	50	60
2	150	82	68	37	228	107	121	72	101	50	51
3	195	94	101	38	250	138	112	73	111	48	63
4	182	93	89	39	279	140	139	74	105	46	59
5 ~ 9	1,117	576	541	40 ~ 44	1,644	822	822	75 ~ 79	439	172	267
5	207	102	105	40	270	153	117	75	108	46	62
6	207	100	107	41	299	141	158	76	73	34	39
7	223	108	115	42	323	161	162	77	93	34	59
8	231	124	107	43	356	175	181	78	80	25	55
9	249	142	107	44	396	192	204	79	85	33	52
10 ~ 14	1,295	635	660	45 ~ 49	1,662	841	821	80 ~ 84	300	93	207
10	232	116	116	45	417	215	202	80	74	24	50
11	260	121	139	46	399	217	182	81	72	21	51
12	270	138	132	47	312	153	159	82	58	18	40
13	265	127	138	48	237	119	118	83	53	19	34
14	268	133	135	49	297	137	160	84	43	11	32
15 ~ 19	1,603	817	786	50 ~ 54	1,474	785	689	85 ~ 89	133	50	83
15	286	154	132	50	330	179	151	85	37	19	18
16	297	147	150	51	310	156	154	86	32	8	24
17	307	150	157	52	314	159	155	87	29	12	17
18	331	165	166	53	306	164	142	88	22	8	14
19	382	201	181	54	214	127	87	89	13	3	10
20 ~ 24	1,617	844	773	55 ~ 59	1,130	580	550	90 ~ 94	47	14	33
20	372	197	175	55	223	112	111	90	21	6	15
21	348	190	158	56	260	133	127	91	10	4	6
22	293	161	132	57	227	117	110	92	10	3	7
23	303	153	150	58	223	120	103	93	4	-	4
24	301	143	158	59	197	98	99	94	2	1	1
25 ~ 29	1,153	607	546	60 ~ 64	994	521	473	95 ~ 99	9	2	7
25	274	150	124	60	213	109	104	95	5	2	3
26	272	135	137	61	218	116	102	96	2	-	2
27	154	80	74	62	199	104	95	97	1	-	1
28	231	123	108	63	186	106	80	98	1	-	-
29	222	119	103	64	178	86	92	99	1	-	1
30 ~ 34	1,042	523	519	65 ~ 69	748	341	407	100 ~	-	-	-
30	210	91	119	65	160	75	85				
31	200	118	82	66	151	71	80				
32	201	83	118	67	159	73	86				
33	224	122	102	68	144	64	80				
34	207	109	98	69	134	58	76				
								世 帯 数	5,663		

第2表  
3433 小川町

市町村別・年齢（各歳）別男女別人口

（合計）

年 齡	総 数	男	女	年 齡	総 数	男	女	年 齡	総 数	男	女
合 計	37,138	18,484	18,654								
0 ~ 4	1,753	888	865	35 ~ 39	2,833	1,409	1,424	70 ~ 74	1,292	523	769
0	268	145	123	35	534	264	270	70	302	109	193
1	304	161	143	36	516	253	263	71	270	101	169
2	369	180	189	37	572	276	296	72	247	96	151
3	395	193	202	38	631	322	309	73	258	122	136
4	417	209	208	39	580	294	286	74	215	95	120
5 ~ 9	2,593	1,349	1,244	40 ~ 44	3,598	1,894	1,704	75 ~ 79	899	373	526
5	449	243	206	40	664	329	335	75	170	73	97
6	503	274	229	41	681	367	314	76	204	92	112
7	531	285	246	42	722	395	327	77	187	75	112
8	550	272	278	43	719	385	334	78	158	63	95
9	560	275	285	44	812	418	394	79	180	70	110
10 ~ 14	2,858	1,450	1,408	45 ~ 49	2,837	1,559	1,278	80 ~ 84	579	225	354
10	560	289	271	45	709	377	332	80	168	63	105
11	622	317	305	46	716	397	319	81	141	52	89
12	574	280	294	47	498	289	209	82	85	34	51
13	553	276	277	48	412	223	189	83	94	38	56
14	549	288	261	49	502	273	229	84	91	38	53
15 ~ 19	2,730	1,402	1,328	50 ~ 54	2,406	1,234	1,172	85 ~ 89	263	88	175
15	523	262	261	50	505	270	235	85	71	27	44
16	541	271	270	51	517	256	261	86	74	25	49
17	538	273	265	52	504	245	259	87	47	12	35
18	580	313	267	53	468	238	230	88	44	16	28
19	548	283	265	54	412	225	187	89	27	8	19
20 ~ 24	2,389	1,176	1,213	55 ~ 59	2,100	1,042	1,058	90 ~ 94	88	26	62
20	535	258	277	55	397	193	204	90	23	9	14
21	475	224	251	56	439	230	209	91	27	8	19
22	492	252	240	57	413	216	197	92	18	5	13
23	463	227	236	58	422	195	227	93	13	4	9
24	424	215	209	59	429	208	221	94	7	-	7
25 ~ 29	1,882	960	922	60 ~ 64	1,998	998	1,000	95 ~ 99	17	5	12
25	368	193	175	60	408	212	196	95	8	2	6
26	441	217	224	61	407	190	217	96	4	1	3
27	320	175	145	62	416	221	195	97	2	1	1
28	376	194	182	63	384	197	187	98	1	-	1
29	377	181	196	64	383	178	205	99	2	1	1
30 ~ 34	2,101	1,029	1,072	65 ~ 69	1,920	854	1,066	100 ~	2	-	2
30	376	202	174	65	392	175	217				
31	372	184	188	66	405	184	221				
32	429	209	220	67	412	200	212				
33	454	209	245	68	355	156	199				
34	470	225	245	69	356	139	217				
								世 帯 数	10,930		

第2表  
3441 都幾川村

市町村別・年齢（各歳）別男女別人口

（合計）

年 齡	総 数	男	女	年 齡	総 数	男	女	年 齡	総 数	男	女
合 計	8,785	4,390	4,395								
0 ~ 4	423	216	207	35 ~ 39	648	325	323	70 ~ 74	346	144	202
0	62	27	35	35	130	60	70	70	75	26	49
1	81	41	40	36	108	63	45	71	71	34	37
2	90	48	42	37	153	77	76	72	70	29	41
3	98	52	46	38	140	61	79	73	76	31	45
4	92	48	44	39	117	64	53	74	54	24	30
5 ~ 9	609	292	317	40 ~ 44	792	442	350	75 ~ 79	260	104	156
5	114	65	49	40	124	66	58	75	44	12	32
6	103	48	55	41	155	96	59	76	65	28	37
7	111	48	63	42	149	70	79	77	52	28	24
8	141	67	74	43	187	104	83	78	61	24	37
9	140	64	76	44	177	106	71	79	38	12	26
10 ~ 14	678	329	349	45 ~ 49	633	347	286	80 ~ 84	158	62	96
10	130	61	69	45	171	93	78	80	43	17	26
11	141	67	74	46	144	77	67	81	29	10	19
12	127	62	65	47	114	52	62	82	29	15	14
13	131	64	67	48	85	52	33	83	29	11	18
14	149	75	74	49	119	73	46	84	28	9	19
15 ~ 19	631	335	296	50 ~ 54	526	278	248	85 ~ 89	85	24	61
15	128	63	65	50	121	69	52	85	29	9	20
16	126	64	62	51	110	64	46	86	22	8	14
17	122	65	57	52	109	59	50	87	15	5	10
18	143	75	68	53	107	53	54	88	7	1	6
19	112	68	44	54	79	33	46	89	12	1	11
20 ~ 24	525	253	272	55 ~ 59	451	234	217	90 ~ 94	32	9	23
20	123	60	63	55	79	36	43	90	15	3	12
21	103	48	55	56	117	58	59	91	6	1	5
22	119	54	65	57	95	48	47	92	8	4	4
23	102	51	51	58	78	45	33	93	1	-	1
24	78	40	38	59	82	47	35	94	2	1	1
25 ~ 29	442	231	211	60 ~ 64	528	254	274	95 ~ 99	5	1	4
25	88	56	32	60	110	50	60	95	2	1	1
26	102	52	50	61	102	49	53	96	1	-	1
27	68	33	35	62	112	63	49	97	-	-	-
28	94	46	48	63	115	54	61	98	2	-	2
29	90	44	46	64	89	38	51	99	-	-	-
30 ~ 34	517	257	260	65 ~ 69	496	253	243	100 ~	-	-	-
30	88	49	39	65	121	61	60				
31	95	49	46	66	105	57	48				
32	96	49	47	67	92	57	35				
33	124	56	68	68	94	41	53				
34	114	54	60	69	84	37	47				
								世 帯 数	2,342		

第2表  
3450 玉川村

市町村別・年齢（各歳）別男女別人口

（合計）

年 齡	総 数	男	女	年 齡	総 数	男	女	年 齡	総 数	男	女
合 計	5,707	2,900	2,807								
0 ~ 4	261	130	131	35 ~ 39	425	235	190	70 ~ 74	203	90	113
0	47	26	21	35	90	51	39	70	51	27	24
1	59	32	27	36	80	47	33	71	47	17	30
2	49	23	26	37	84	51	33	72	34	16	18
3	52	24	28	38	85	43	42	73	36	15	21
4	54	25	29	39	86	43	43	74	35	15	20
5 ~ 9	382	179	203	40 ~ 44	545	288	257	75 ~ 79	151	57	94
5	69	39	30	40	104	49	55	75	30	9	21
6	68	32	36	41	118	57	61	76	34	15	19
7	77	31	46	42	103	59	44	77	33	16	17
8	84	46	38	43	113	63	50	78	32	9	23
9	84	31	53	44	107	60	47	79	22	8	14
10 ~ 14	450	222	228	45 ~ 49	440	240	200	80 ~ 84	94	38	56
10	89	44	45	45	123	65	58	80	17	8	9
11	90	47	43	46	116	64	52	81	25	9	16
12	89	46	43	47	71	36	35	82	22	8	14
13	86	39	47	48	59	34	25	83	12	3	9
14	96	46	50	49	71	41	30	84	18	10	8
15 ~ 19	441	250	191	50 ~ 54	340	188	152	85 ~ 89	32	8	24
15	82	39	43	50	77	44	33	85	14	5	9
16	101	60	41	51	70	44	26	86	5	-	5
17	82	40	42	52	62	31	31	87	5	1	4
18	95	62	33	53	70	35	35	88	6	2	4
19	81	49	32	54	61	34	27	89	2	-	2
20 ~ 24	400	216	184	55 ~ 59	274	134	140	90 ~ 94	20	3	17
20	91	50	41	55	55	33	22	90	3	-	3
21	82	45	37	56	62	35	27	91	7	1	6
22	82	37	45	57	58	27	31	92	2	-	2
23	73	38	35	58	56	25	31	93	3	-	3
24	72	46	26	59	43	14	29	94	5	2	3
25 ~ 29	290	156	134	60 ~ 64	293	146	147	95 ~ 99	3	-	3
25	74	37	37	60	59	32	27	95	1	-	1
26	54	29	25	61	58	30	28	96	1	-	1
27	51	28	23	62	47	22	25	97	1	-	1
28	63	38	25	63	67	35	32	98	-	-	-
29	48	24	24	64	62	27	35	99	-	-	-
30 ~ 34	358	179	179	65 ~ 69	304	141	163	100 ~	1	-	1
30	58	32	26	65	77	35	42				
31	77	38	39	66	57	31	26				
32	66	32	34	67	59	27	32				
33	74	34	40	68	53	23	30				
34	83	43	40	69	58	25	33				
								世 帯 数	1,565		



第2表  
3468 川島町

市町村別・年齢(各歳)別男女別人口

(合計)

年齢	総数	男	女	年齢	総数	男	女	年齢	総数	男	女
合計	23,219	11,662	11,557								
0 ~ 4	979	514	465	35 ~ 39	1,662	817	845	70 ~ 74	798	333	465
0	149	76	73	35	260	120	140	70	189	75	114
1	176	91	85	36	295	140	155	71	162	68	94
2	199	98	101	37	334	166	168	72	146	51	95
3	222	117	105	38	390	196	194	73	172	74	98
4	233	132	101	39	383	195	188	74	129	65	64
5 ~ 9	1,583	840	743	40 ~ 44	2,363	1,220	1,143	75 ~ 79	553	209	344
5	284	154	130	40	415	210	205	75	111	40	71
6	324	166	158	41	441	215	226	76	133	56	77
7	292	148	144	42	456	235	221	77	96	31	65
8	324	174	150	43	531	281	250	78	113	42	71
9	359	198	161	44	520	279	241	79	100	40	60
10 ~ 14	1,882	964	918	45 ~ 49	2,037	1,107	930	80 ~ 84	397	151	246
10	364	182	182	45	535	297	238	80	103	40	63
11	372	189	183	46	520	272	248	81	92	41	51
12	383	194	189	47	361	199	162	82	80	25	55
13	366	193	173	48	268	162	106	83	67	24	43
14	397	206	191	49	353	177	176	84	55	21	34
15 ~ 19	2,037	1,026	1,011	50 ~ 54	1,472	777	695	85 ~ 89	173	59	114
15	382	191	191	50	385	220	165	85	54	18	36
16	414	206	208	51	303	162	141	86	43	11	32
17	377	198	179	52	266	126	140	87	25	12	13
18	413	208	205	53	269	145	124	88	29	8	21
19	451	223	228	54	249	124	125	89	22	10	12
20 ~ 24	1,640	832	808	55 ~ 59	1,208	656	552	90 ~ 94	36	7	29
20	392	202	190	55	225	125	100	90	18	3	15
21	364	185	179	56	254	149	105	91	7	2	5
22	343	165	178	57	249	130	119	92	5	1	4
23	281	140	141	58	268	141	127	93	4	1	3
24	260	140	120	59	212	111	101	94	2	-	2
25 ~ 29	1,038	520	518	60 ~ 64	1,115	554	561	95 ~ 99	6	1	5
25	245	111	134	60	217	105	112	95	2	1	1
26	236	139	97	61	223	121	102	96	3	-	3
27	161	84	77	62	225	104	121	97	-	-	-
28	195	87	108	63	244	124	120	98	1	-	1
29	201	99	102	64	206	100	106	99	-	-	-
30 ~ 34	1,222	613	609	65 ~ 69	1,017	462	555	100 ~	1	-	1
30	220	114	106	65	205	105	100				
31	208	102	106	66	225	100	125				
32	245	129	116	67	209	93	116				
33	254	118	136	68	200	94	06				
34	295	150	145	69	178	70	08				
								世帯数	6,088		

第2表  
3476 吉見町

市町村別・年齢(各歳)別男女別人口

(合計)

年齢	総数	男	女	年齢	総数	男	女	年齢	総数	男	女
合計	21,037	10,610	10,427								
0 ~ 4	1,104	551	553	35 ~ 39	1,622	833	789	70 ~ 74	739	295	444
0	167	83	84	35	288	152	136	70	180	77	103
1	224	119	105	36	306	157	149	71	134	55	79
2	216	103	113	37	315	153	162	72	147	59	88
3	240	118	122	38	357	179	178	73	177	68	109
4	257	128	129	39	356	192	164	74	101	36	65
5 ~ 9	1,490	765	725	40 ~ 44	2,059	1,078	981	75 ~ 79	515	212	303
5	266	151	115	40	361	193	168	75	103	42	61
6	286	134	152	41	426	234	192	76	90	40	50
7	313	153	160	42	389	204	185	77	125	47	78
8	307	166	141	43	425	219	206	78	90	36	54
9	318	161	157	44	458	228	230	79	107	47	60
10 ~ 14	1,569	824	745	45 ~ 49	1,639	929	710	80 ~ 84	352	102	250
10	333	156	177	45	401	220	181	80	82	22	60
11	317	165	152	46	438	237	201	81	97	24	73
12	309	164	145	47	293	171	122	82	50	20	30
13	317	176	141	48	229	135	94	83	55	16	39
14	293	163	130	49	278	166	112	84	68	20	48
15 ~ 19	1,611	820	791	50 ~ 54	1,274	658	616	85 ~ 89	156	45	111
15	333	164	169	50	292	140	152	85	42	15	27
16	321	149	172	51	262	144	118	86	35	9	26
17	317	170	147	52	244	126	118	87	27	6	21
18	340	177	163	53	259	140	119	88	30	9	21
19	300	160	140	54	217	108	109	89	22	6	16
20 ~ 24	1,452	789	663	55 ~ 59	1,072	573	499	90 ~ 94	46	9	37
20	317	179	138	55	211	115	96	90	14	2	12
21	305	158	147	56	240	136	104	91	14	4	10
22	289	161	128	57	208	119	89	92	11	2	9
23	267	132	135	58	214	114	100	93	5	1	4
24	274	159	115	59	199	89	110	94	2	-	2
25 ~ 29	1,060	539	521	60 ~ 64	1,029	492	537	95 ~ 99	7	1	6
25	220	107	113	60	204	99	105	95	5	1	4
26	233	131	102	61	213	105	108	96	1	-	1
27	173	80	93	62	210	99	111	97	1	-	1
28	226	116	110	63	190	92	98	98	-	-	-
29	208	105	103	64	212	97	115	99	-	-	-
30 ~ 34	1,290	656	634	65 ~ 69	951	439	512	100 ~	-	-	-
30	256	128	128	65	201	104	97				
31	235	121	114	66	217	100	117				
32	245	120	125	67	203	94	109				
33	262	142	120	68	178	86	92				
34	292	145	147	69	152	55	97				
								世帯数	5,730		

第2表  
3484 鳩山町

市町村別・年齢（各歳）別男女別人口

（合計）

年 齡	総 数	男	女	年 齡	総 数	男	女	年 齡	総 数	男	女
合 計	17,678	8,856	8,822								
0 ~ 4	621	307	314	35 ~ 39	1,087	483	604	70 ~ 74	532	208	324
0	85	42	43	35	186	78	108	70	128	47	81
1	101	50	51	36	209	85	124	71	109	46	63
2	122	54	68	37	195	86	109	72	104	45	59
3	160	86	74	38	247	108	139	73	104	42	62
4	153	75	78	39	250	126	124	74	87	28	59
5 ~ 9	1,133	590	543	40 ~ 44	1,789	857	932	75 ~ 79	365	156	209
5	183	95	88	40	287	130	157	75	71	35	36
6	206	113	93	41	333	145	188	76	76	40	36
7	232	124	108	42	366	187	179	77	76	30	46
8	250	125	125	43	353	179	174	78	71	20	51
9	262	133	129	44	450	216	234	79	71	31	40
10 ~ 14	1,471	794	677	45 ~ 49	1,868	927	941	80 ~ 84	199	57	142
10	275	147	128	45	479	242	237	80	40	12	28
11	295	166	129	46	462	203	259	81	52	13	39
12	278	150	128	47	301	166	135	82	43	11	32
13	306	170	136	48	308	154	154	83	33	13	20
14	317	161	156	49	318	162	156	84	31	8	23
15 ~ 19	1,838	982	856	50 ~ 54	1,514	865	649	85 ~ 89	98	23	75
15	371	191	180	50	367	208	159	85	23	6	17
16	348	193	155	51	342	192	150	86	29	8	21
17	360	203	157	52	315	176	139	87	13	2	11
18	368	196	172	53	283	164	119	88	15	3	12
19	391	199	192	54	207	125	82	89	18	4	14
20 ~ 24	1,440	735	705	55 ~ 59	890	506	384	90 ~ 94	40	13	27
20	377	201	176	55	209	118	91	90	14	4	10
21	333	168	165	56	186	102	84	91	10	4	6
22	289	142	147	57	176	95	81	92	6	2	4
23	241	122	119	58	173	107	66	93	5	2	3
24	200	102	98	59	146	84	62	94	5	1	4
25 ~ 29	680	354	326	60 ~ 64	759	379	380	95 ~ 99	8	2	6
25	155	82	73	60	141	62	79	95	4	1	3
26	143	76	67	61	164	89	75	96	-	-	-
27	117	52	65	62	139	72	67	97	2	-	2
28	136	76	60	63	163	83	80	98	2	1	1
29	129	68	61	64	152	73	79	99	-	-	-
30 ~ 34	662	305	357	65 ~ 69	684	313	371	100 ~	-	-	-
30	125	67	58	65	133	62	71				
31	100	46	54	66	150	71	79				
32	121	53	68	67	149	77	72				
33	154	60	94	68	123	48	75				
34	162	79	83	69	129	55	74				
								世 帯 数	4,985		

第2表  
3611 横瀬町

市町村別・年齢（各歳）別男女別人口

（合計）

年 齡	総 数	男	女	年 齡	総 数	男	女	年 齡	総 数	男	女
合 計	10,252	5,135	5,117								
0 ~ 4	587	316	271	35 ~ 39	696	361	335	70 ~ 74	373	147	226
0	116	72	44	35	109	54	55	70	82	33	49
1	117	63	54	36	140	71	69	71	85	37	48
2	122	67	55	37	141	69	72	72	73	35	38
3	105	54	51	38	153	79	74	73	74	23	51
4	127	60	67	39	153	88	65	74	59	19	40
5 ~ 9	670	338	332	40 ~ 44	835	451	384	75 ~ 79	231	91	140
5	124	68	56	40	149	79	70	75	61	24	37
6	129	71	58	41	148	71	77	76	54	25	29
7	139	66	73	42	175	91	84	77	47	18	29
8	128	61	67	43	190	105	85	78	31	11	20
9	150	72	78	44	173	105	68	79	38	13	25
10 ~ 14	730	374	356	45 ~ 49	639	331	308	80 ~ 84	161	53	108
10	169	75	94	45	177	83	94	80	50	13	37
11	125	69	56	46	168	100	68	81	26	7	19
12	140	81	59	47	91	53	38	82	38	15	23
13	151	74	77	48	85	41	44	83	28	9	19
14	145	75	70	49	118	54	64	84	19	9	10
15 ~ 19	701	347	354	50 ~ 54	684	342	342	85 ~ 89	69	27	42
15	150	73	77	50	136	71	65	85	27	9	18
16	141	69	72	51	143	59	84	86	13	3	10
17	137	65	72	52	147	80	67	87	11	6	5
18	124	70	54	53	127	64	63	88	12	5	7
19	149	70	79	54	131	68	63	89	6	4	2
20 ~ 24	659	332	327	55 ~ 59	617	313	304	90 ~ 94	26	6	20
20	140	64	76	55	125	61	64	90	6	4	2
21	116	57	59	56	130	66	64	91	6	1	5
22	141	76	65	57	119	67	52	92	9	1	8
23	135	70	65	58	132	64	68	93	4	1	4
24	127	65	62	59	111	55	56	94	1	-	1
25 ~ 29	709	382	327	60 ~ 64	641	315	326	95 ~ 99	3	-	3
25	124	66	58	60	111	54	57	95	-	-	-
26	146	75	71	61	139	76	63	96	1	-	1
27	121	74	47	62	131	65	66	97	2	-	2
28	156	81	75	63	120	56	64	98	-	-	-
29	162	86	76	64	140	64	76	99	-	-	-
30 ~ 34	657	353	304	65 ~ 69	564	256	308	100 ~	-	-	-
30	149	88	61	65	122	59	63				
31	145	81	64	66	145	66	79				
32	120	65	55	67	100	43	57				
33	118	57	61	68	100	47	53				
34	125	62	63	69	97	41	56				
								世 帯 数	3,015		

第2表  
3620 皆野町

市町村別・年齢（各歳）別男女別人口

（合計）

年 齡	総 数	男	女	年 齡	総 数	男	女	年 齡	総 数	男	女
合 計	12,806	6,293	6,513								
0 ~ 4	545	283	262	35 ~ 39	785	411	374	70 ~ 74	686	282	404
0	86	43	43	35	132	74	58	70	159	66	93
1	112	57	55	36	155	78	77	71	139	53	86
2	97	56	41	37	162	82	80	72	153	61	92
3	125	60	65	38	171	83	88	73	120	54	66
4	125	67	58	39	165	94	71	74	115	48	67
5 ~ 9	720	356	364	40 ~ 44	1,041	538	503	75 ~ 79	425	179	246
5	131	72	59	40	210	109	101	75	92	39	53
6	136	76	60	41	200	89	111	76	105	44	61
7	154	78	76	42	200	103	97	77	77	35	42
8	130	57	73	43	202	98	104	78	81	28	53
9	169	73	96	44	229	139	90	79	70	33	37
10 ~ 14	853	431	422	45 ~ 49	906	471	435	80 ~ 84	262	111	151
10	167	69	98	45	228	127	101	80	58	31	27
11	164	82	82	46	236	123	113	81	71	33	38
12	155	80	75	47	138	60	78	82	59	14	45
13	194	106	88	48	125	66	59	83	37	18	19
14	173	94	79	49	179	95	84	84	37	15	22
15 ~ 19	986	497	489	50 ~ 54	817	424	393	85 ~ 89	114	34	80
15	164	87	77	50	158	87	71	85	28	7	21
16	200	94	106	51	167	79	88	86	33	13	20
17	201	105	96	52	158	75	83	87	21	7	14
18	216	114	102	53	171	99	72	88	19	3	16
19	205	97	108	54	163	84	79	89	13	4	9
20 ~ 24	835	414	421	55 ~ 59	792	385	407	90 ~ 94	46	16	30
20	179	98	81	55	138	68	70	90	9	3	6
21	193	101	92	56	146	65	81	91	13	2	11
22	157	75	82	57	147	83	64	92	16	7	9
23	154	76	78	58	182	84	98	93	4	1	3
24	152	64	88	59	179	85	94	94	4	3	1
25 ~ 29	642	335	307	60 ~ 64	839	391	448	95 ~ 99	11	1	10
25	133	60	73	60	149	72	77	95	8	-	8
26	151	90	61	61	169	79	90	96	2	1	1
27	87	40	47	62	154	72	82	97	1	-	1
28	147	72	75	63	170	68	102	98	-	-	-
29	124	73	51	64	197	100	97	99	-	-	-
30 ~ 34	651	338	313	65 ~ 69	848	395	453	100 ~	2	1	1
30	147	76	71	65	180	92	88				
31	112	54	58	66	169	87	82				
32	125	66	59	67	162	75	87				
33	125	61	64	68	175	71	104				
34	142	81	61	69	162	70	92				
									世 帯 数	3,629	

—156—

第2表  
3638 長瀬町

市町村別・年齢（各歳）別男女別人口

（合計）

年 齡	総 数	男	女	年 齡	総 数	男	女	年 齡	総 数	男	女
合 計	9,058	4,391	4,667								
0 ~ 4	451	227	224	35 ~ 39	544	286	258	70 ~ 74	421	145	276
0	76	40	36	35	114	58	56	70	89	33	56
1	70	36	34	36	93	51	42	71	85	33	52
2	104	55	49	37	106	59	47	72	91	30	61
3	97	50	47	38	124	59	65	73	87	33	54
4	104	46	58	39	107	59	48	74	69	16	53
5 ~ 9	519	262	257	40 ~ 44	649	324	325	75 ~ 79	276	112	164
5	92	43	49	40	103	51	52	75	52	21	31
6	94	45	49	41	135	70	65	76	66	29	37
7	103	57	46	42	137	68	69	77	53	24	29
8	123	64	59	43	137	64	73	78	59	22	37
9	107	53	54	44	137	71	66	79	46	16	30
10 ~ 14	554	297	257	45 ~ 49	709	356	353	80 ~ 84	177	64	113
10	99	53	46	45	175	91	84	80	49	17	32
11	100	59	41	46	177	74	103	81	49	19	30
12	116	58	58	47	110	69	41	82	34	14	20
13	102	60	42	48	85	39	46	83	21	7	14
14	137	67	70	49	162	83	79	84	24	7	17
15 ~ 19	641	312	329	50 ~ 54	651	331	320	85 ~ 89	89	29	60
15	127	51	76	50	141	73	68	85	18	4	14
16	129	57	72	51	133	69	64	86	29	12	17
17	124	76	48	52	124	59	65	87	13	5	8
18	144	75	69	53	137	67	70	88	17	4	13
19	117	53	64	54	116	63	53	89	12	4	8
20 ~ 24	627	311	316	55 ~ 59	557	285	272	90 ~ 94	27	10	17
20	144	69	75	55	92	43	49	90	11	3	8
21	141	69	72	56	134	64	70	91	6	3	3
22	113	56	57	57	105	58	47	92	5	2	3
23	125	61	64	58	132	68	64	93	3	1	2
24	104	56	48	59	94	52	42	94	2	1	1
25 ~ 29	515	248	267	60 ~ 64	595	286	309	95 ~ 99	4	-	4
25	104	49	55	60	120	62	58	95	2	-	2
26	117	50	67	61	134	68	66	96	-	-	-
27	83	48	35	62	87	34	53	97	2	-	2
28	95	46	49	63	131	57	74	98	-	-	-
29	116	55	61	64	123	65	58	99	-	-	-
30 ~ 34	515	252	263	65 ~ 69	537	254	283	100 ~	-	-	-
30	83	39	44	65	118	57	61				
31	114	59	55	66	96	42	54				
32	102	44	58	67	124	56	68				
33	92	45	47	68	108	58	50				
34	124	65	59	69	91	41	50				
									世 帯 数	2,510	

—157—

第2表 3646 吉田町

市町村別・年齢（各歳）別男女別人口

(合計)

年 齡	総 数	男	女	年 齡	総 数	男	女	年 齡	総 数	男	女
合 計	6,538	3,243	3,295								
0 ~ 4	312	171	141	35 ~ 39	458	257	201	70 ~ 74	384	162	222
0	47	22	25	35	86	45	41	70	76	39	37
1	67	37	30	36	92	51	41	71	90	42	48
2	67	40	27	37	84	50	34	72	68	25	43
3	70	37	33	38	93	57	36	73	82	34	48
4	61	35	26	39	103	54	49	74	68	22	46
5 ~ 9	408	200	208	40 ~ 44	508	251	257	75 ~ 79	266	105	161
5	77	35	42	40	110	40	70	75	50	23	27
6	70	36	34	41	87	43	44	76	60	22	38
7	71	33	38	42	99	48	51	77	50	23	27
8	96	51	45	43	110	59	51	78	49	17	32
9	94	45	49	44	102	61	41	79	57	20	37
10 ~ 14	432	226	206	45 ~ 49	377	200	177	80 ~ 84	171	56	115
10	99	53	46	45	98	56	42	80	47	16	31
11	79	41	38	46	93	52	41	81	33	10	23
12	90	51	39	47	60	28	32	82	28	10	18
13	83	42	41	48	55	28	27	83	35	15	20
14	81	39	42	49	71	36	35	84	28	5	23
15 ~ 19	418	222	196	50 ~ 54	347	176	171	85 ~ 89	92	39	53
15	64	32	32	50	76	39	37	85	26	9	17
16	82	44	38	51	57	27	30	86	22	11	11
17	88	42	46	52	66	33	33	87	11	4	7
18	97	57	40	53	71	41	30	88	16	8	8
19	87	47	40	54	77	36	41	89	17	7	10
20 ~ 24	357	178	179	55 ~ 59	396	207	189	90 ~ 94	41	11	30
20	88	41	47	55	68	39	29	90	10	2	8
21	79	44	35	56	89	41	48	91	11	4	7
22	59	36	23	57	69	42	27	92	6	-	6
23	62	25	37	58	95	48	47	93	7	2	5
24	69	32	37	59	75	37	38	94	7	3	4
25 ~ 29	308	154	154	60 ~ 64	443	215	228	95 ~ 99	10	5	5
25	64	35	29	60	85	47	38	95	2	1	1
26	75	31	44	61	77	45	32	96	2	1	1
27	49	27	22	62	98	39	59	97	3	3	-
28	70	38	32	63	88	37	51	98	-	-	3
29	50	23	27	64	95	47	48	99	-	-	-
30 ~ 34	315	169	146	65 ~ 69	494	239	255	100 ~	1	-	1
30	59	32	27	65	120	67	53	世 帯 数	1,811	-	-
31	56	26	30	66	99	48	51				
32	72	40	32	67	101	48	53				
33	57	27	30	68	82	34	48				
34	71	44	27	69	92	42	50				

第2表 3654 小鹿野町

市町村別・年齢（各歳）別男女別人口

(合計)

年 齡	総 数	男	女	年 齡	総 数	男	女	年 齡	総 数	男	女
合 計	12,865	6,402	6,463								
0 ~ 4	617	296	321	35 ~ 39	853	431	422	70 ~ 74	594	240	354
0	114	49	65	35	142	69	73	70	130	58	72
1	95	50	45	36	145	77	68	71	121	49	72
2	122	60	62	37	184	92	92	72	119	43	76
3	144	72	72	38	173	88	85	73	120	47	73
4	142	65	77	39	209	105	104	74	104	43	61
5 ~ 9	824	432	392	40 ~ 44	1,062	551	511	75 ~ 79	398	150	248
5	156	81	75	40	185	93	92	75	103	40	63
6	154	76	78	41	235	115	120	76	92	34	58
7	157	86	71	42	218	121	97	77	65	30	35
8	163	85	78	43	209	100	109	78	68	27	41
9	194	104	90	44	215	122	93	79	70	19	51
10 ~ 14	902	472	430	45 ~ 49	773	422	351	80 ~ 84	290	102	188
10	157	77	80	45	207	118	89	80	67	23	44
11	176	75	101	46	199	111	88	81	63	29	34
12	190	112	78	47	109	57	52	82	58	16	42
13	196	103	93	48	105	58	47	83	61	20	41
14	183	105	78	49	153	78	75	84	41	14	27
15 ~ 19	974	519	455	50 ~ 54	820	420	400	85 ~ 89	148	49	99
15	219	120	99	50	170	98	72	85	51	20	31
16	181	88	93	51	159	88	71	86	29	9	20
17	209	102	107	52	170	80	90	87	16	6	10
18	194	107	87	53	173	88	85	88	35	9	26
19	171	102	69	54	148	66	82	89	17	5	12
20 ~ 24	721	385	336	55 ~ 59	794	413	381	90 ~ 94	51	18	33
20	141	70	71	55	175	93	82	90	22	8	14
21	167	90	77	56	171	81	90	91	9	2	7
22	142	82	60	57	152	82	70	92	7	4	3
23	138	74	64	58	150	79	71	93	10	3	7
24	133	69	64	59	146	78	68	94	3	1	2
25 ~ 29	633	325	308	60 ~ 64	867	425	442	95 ~ 99	8	2	6
25	123	67	56	60	159	84	75	95	4	1	3
26	165	84	81	61	183	89	94	96	2	-	2
27	83	42	41	62	162	74	88	97	1	1	-
28	131	71	60	63	184	87	97	98	-	-	-
29	131	61	70	64	179	91	88	99	1	-	1
30 ~ 34	646	348	298	65 ~ 69	890	402	488	100 ~	-	-	-
30	123	65	58	65	187	81	106	世 帯 数	3,635	-	-
31	132	73	59	66	176	75	101				
32	121	63	58	67	185	90	95				
33	136	73	63	68	184	92	92				
34	134	74	60	69	158	64	94				

第2表  
3662 両神村

市町村別・年齢（各歳）別男女別人口

(合計)

年齢	総数	男	女	年齢	総数	男	女	年齢	総数	男	女
合計	3,246	1,610	1,636								
0 ~ 4	173	85	88	35 ~ 39	230	118	112	70 ~ 74	165	68	97
0	31	16	15	35	53	31	22	70	40	13	27
1	37	21	16	36	35	21	14	71	34	17	17
2	36	13	23	37	56	24	32	72	27	14	13
3	34	18	16	38	43	19	24	73	33	11	22
4	35	17	18	39	43	23	20	74	31	13	18
5 ~ 9	220	106	114	40 ~ 44	237	130	107	75 ~ 79	124	39	85
5	42	22	20	40	48	29	19	75	33	10	23
6	41	16	25	41	47	27	20	76	28	10	18
7	51	26	25	42	39	20	19	77	15	3	12
8	37	19	18	43	56	34	22	78	32	12	20
9	49	23	26	44	47	20	27	79	16	4	12
10 ~ 14	202	125	77	45 ~ 49	183	99	84	80 ~ 84	93	34	59
10	41	24	17	45	49	27	22	80	23	9	14
11	41	19	22	46	44	21	23	81	24	10	14
12	37	25	12	47	31	17	14	82	15	6	9
13	49	35	14	48	25	14	11	83	14	4	10
14	34	22	12	49	34	20	14	84	17	5	12
15 ~ 19	205	104	101	50 ~ 54	170	91	79	85 ~ 89	32	17	15
15	44	19	25	50	37	17	20	85	12	8	4
16	48	26	22	51	28	13	15	86	5	4	1
17	37	22	15	52	32	19	13	87	9	4	5
18	48	21	27	53	43	26	17	88	3	1	2
19	28	16	12	54	30	16	14	89	3	-	3
20 ~ 24	141	76	65	55 ~ 59	196	89	107	90 ~ 94	12	4	8
20	24	19	5	55	30	11	19	90	1	-	1
21	29	13	16	56	41	19	22	91	5	2	3
22	29	16	13	57	33	18	15	92	4	-	4
23	29	11	18	58	37	19	18	93	1	1	-
24	30	17	13	59	55	22	33	94	1	1	-
25 ~ 29	145	70	75	60 ~ 64	258	135	123	95 ~ 99	5	2	3
25	32	14	18	60	52	27	25	95	2	2	-
26	26	14	12	61	65	32	33	96	1	-	1
27	32	17	15	62	46	30	16	97	2	-	2
28	27	14	13	63	44	22	22	98	-	-	-
29	28	11	17	64	51	24	27	99	-	-	-
30 ~ 34	182	101	81	65 ~ 69	273	117	156	100 ~	-	-	-
30	28	14	14	65	56	22	34	世帯数	901	-	-
31	32	16	16	66	61	25	36				
32	38	23	15	67	57	26	31				
33	44	24	20	68	52	20	32				
34	40	24	16	69	47	24	23				

第2表  
3671 大滝村

市町村別・年齢（各歳）別男女別人口

(合計)

年齢	総数	男	女	年齢	総数	男	女	年齢	総数	男	女
合計	1,900	930	970								
0 ~ 4	80	41	39	35 ~ 39	90	48	42	70 ~ 74	142	57	85
0	15	10	5	35	17	9	8	70	31	21	10
1	18	8	10	36	12	7	5	71	34	9	25
2	14	5	9	37	24	15	9	72	31	9	22
3	16	9	7	38	18	10	8	73	28	9	19
4	17	9	8	39	19	7	12	74	18	9	9
5 ~ 9	91	48	43	40 ~ 44	101	64	37	75 ~ 79	96	44	52
5	18	9	9	40	23	12	11	75	12	7	5
6	17	9	8	41	19	12	7	76	23	9	14
7	17	9	8	42	12	9	3	77	24	9	15
8	18	11	7	43	18	12	6	78	20	12	8
9	21	10	11	44	29	19	10	79	17	7	10
10 ~ 14	95	47	48	45 ~ 49	104	50	54	80 ~ 84	55	20	35
10	26	9	17	45	19	12	7	80	12	2	10
11	18	9	9	46	31	17	14	81	16	8	8
12	22	13	9	47	11	4	7	82	8	2	6
13	13	7	6	48	17	8	9	83	13	5	8
14	16	9	7	49	26	9	17	84	6	3	3
15 ~ 19	89	49	40	50 ~ 54	107	55	52	85 ~ 89	33	15	18
15	18	9	9	50	14	6	8	85	11	6	5
16	20	14	6	51	19	8	11	86	5	1	4
17	18	10	8	52	34	17	17	87	6	1	5
18	22	12	10	53	21	13	8	88	5	4	1
19	11	4	7	54	19	11	8	89	6	3	3
20 ~ 24	83	43	40	55 ~ 59	160	78	82	90 ~ 94	14	4	10
20	18	12	6	55	24	15	9	90	2	1	1
21	13	5	8	56	24	10	14	91	10	3	7
22	17	11	6	57	35	16	19	92	1	-	1
23	20	6	14	58	27	16	11	93	1	-	1
24	15	9	6	59	50	21	29	94	-	-	-
25 ~ 29	94	50	44	60 ~ 64	188	85	103	95 ~ 99	3	2	1
25	13	7	6	60	35	13	22	95	-	-	-
26	20	11	9	61	39	21	18	96	2	2	-
27	16	8	8	62	33	16	17	97	1	-	1
28	21	12	9	63	38	16	22	98	-	-	-
29	24	12	12	64	43	19	24	99	-	-	-
30 ~ 34	77	40	37	65 ~ 69	198	90	108	100 ~	-	-	-
30	12	4	8	65	45	19	26	世帯数	637	-	-
31	17	11	6	66	38	20	18				
32	21	10	11	67	50	19	31				
33	13	8	5	68	33	16	17				
34	14	7	7	69	32	16	16				



第2表  
3689 荒川村

市町村別・年齢（各歳）別男女別人口

（合計）

年 齡	総 数	男	女	年 齡	総 数	男	女	年 齡	総 数	男	女
合 計	6,599	3,279	3,320								
0 ~ 4	277	141	136	35 ~ 39	434	234	200	70 ~ 74	342	142	200
0	55	30	25	35	92	55	37	70	74	31	43
1	51	25	26	36	82	42	40	71	68	27	41
2	66	30	36	37	86	47	39	72	79	38	41
3	58	33	25	38	93	45	48	73	59	22	37
4	47	23	24	39	81	45	36	74	62	24	38
5 ~ 9	361	188	173	40 ~ 44	500	252	248	75 ~ 79	216	88	128
5	65	35	30	40	92	52	40	75	53	22	31
6	69	29	40	41	103	48	55	76	47	18	29
7	79	40	39	42	90	50	40	77	36	21	15
8	66	35	31	43	111	56	55	78	44	12	32
9	82	49	33	44	104	46	58	79	36	15	21
10 ~ 14	464	249	215	45 ~ 49	454	242	212	80 ~ 84	137	55	82
10	88	55	33	45	114	59	55	80	27	13	14
11	87	51	36	46	113	66	47	81	27	11	16
12	76	34	42	47	76	37	39	82	29	9	20
13	94	49	45	48	61	38	23	83	33	13	20
14	119	60	59	49	90	42	48	84	21	9	12
15 ~ 19	442	221	221	50 ~ 54	408	203	205	85 ~ 89	68	18	50
15	94	42	52	50	99	50	49	85	10	7	10
16	77	41	36	51	76	40	36	86	22	7	15
17	106	53	53	52	84	38	46	87	14	5	9
18	95	50	45	53	67	38	29	88	11	3	8
19	70	35	35	54	82	37	45	89	11	3	8
20 ~ 24	400	207	193	55 ~ 59	467	233	234	90 ~ 94	27	10	17
20	82	39	43	55	82	44	38	90	7	1	6
21	82	44	38	56	99	52	47	91	8	5	3
22	68	37	31	57	89	45	44	92	6	3	3
23	86	41	45	58	97	45	52	93	1	1	-
24	82	46	36	59	100	47	53	94	5	-	5
25 ~ 29	325	172	153	60 ~ 64	468	228	240	95 ~ 99	11	5	6
25	79	43	36	60	74	37	37	95	2	1	1
26	72	35	37	61	101	48	53	96	4	1	3
27	46	26	20	62	98	53	45	97	3	3	-
28	71	36	35	63	91	41	50	98	2	-	2
29	57	32	25	64	104	49	55	99	-	-	-
30 ~ 34	366	191	175	65 ~ 69	432	200	232	100 ~	-	-	-
30	61	29	32	65	83	41	42				
31	74	38	36	66	94	36	58				
32	73	42	31	67	93	47	46				
33	86	49	37	68	74	32	42				
34	72	33	39	69	88	44	44				
								世 帯 数	1,901		

第2表  
3697 東秩父村

市町村別・年齢（各歳）別男女別人口

（合計）

年 齡	総 数	男	女	年 齡	総 数	男	女	年 齡	総 数	男	女
合 計	4,469	2,210	2,259								
0 ~ 4	188	74	114	35 ~ 39	277	154	123	70 ~ 74	257	124	133
0	28	13	15	35	55	26	29	70	52	23	29
1	36	14	22	36	56	31	25	71	56	28	28
2	40	13	27	37	53	31	22	72	55	28	27
3	42	15	27	38	45	27	18	73	49	25	24
4	42	19	23	39	68	39	29	74	45	20	25
5 ~ 9	238	127	111	40 ~ 44	373	203	170	75 ~ 79	167	54	113
5	40	15	25	40	56	38	18	75	37	15	22
6	39	22	17	41	84	39	45	76	42	16	26
7	54	35	19	42	79	44	35	77	36	8	28
8	55	29	26	43	83	48	35	78	27	8	19
9	50	26	24	44	71	34	37	79	25	7	18
10 ~ 14	287	149	138	45 ~ 49	288	158	130	80 ~ 84	127	48	79
10	57	25	32	45	68	42	26	80	31	15	16
11	70	39	31	46	76	39	37	81	30	14	16
12	44	18	26	47	51	24	27	82	16	6	10
13	52	27	25	48	37	23	14	83	28	6	22
14	64	40	24	49	56	30	26	84	22	7	15
15 ~ 19	322	159	163	50 ~ 54	271	142	129	85 ~ 89	48	18	30
15	53	22	31	50	48	28	20	85	23	10	13
16	67	32	35	51	59	25	34	86	10	4	6
17	70	37	33	52	61	41	20	87	5	1	4
18	71	39	32	53	59	26	33	88	6	3	3
19	61	29	32	54	44	22	22	89	4	-	4
20 ~ 24	296	170	126	55 ~ 59	254	138	116	90 ~ 94	24	5	19
20	56	35	21	55	46	30	16	90	5	2	3
21	61	32	29	56	60	32	28	91	7	1	6
22	64	35	29	57	41	24	17	92	6	2	4
23	58	33	25	58	53	28	25	93	4	2	4
24	57	35	22	59	54	24	30	94	2	-	2
25 ~ 29	199	90	109	60 ~ 64	292	140	152	95 ~ 99	3	-	3
25	53	26	27	60	42	22	20	95	2	-	2
26	42	19	23	61	57	29	28	96	1	-	1
27	20	10	10	62	65	25	40	97	-	-	-
28	46	17	29	63	65	26	39	98	-	-	-
29	38	18	20	64	63	38	25	99	-	-	-
30 ~ 34	234	116	118	65 ~ 69	324	141	183	100 ~	-	-	-
30	44	23	21	65	61	32	29				
31	45	21	24	66	64	26	38				
32	39	17	22	67	73	32	41				
33	57	28	29	68	67	28	39				
34	49	27	22	69	59	23	36				
								世 帯 数	1,119		

第2表  
3816 美里町

市町村別・年齢（各歳）別男女別人口

（合計）

年 齡	総 数	男	女	年 齡	総 数	男	女	年 齡	総 数	男	女
合 計	12,255	6,029	6,226								
0 ~ 4	528	266	262	35 ~ 39	835	423	412	70 ~ 74	536	220	316
0	83	42	41	35	145	72	73	70	119	44	75
1	98	50	48	36	160	81	79	71	113	38	75
2	107	54	53	37	167	83	84	72	103	45	58
3	114	58	56	38	181	94	87	73	110	54	56
4	126	62	64	39	182	93	89	74	91	39	52
5 ~ 9	709	373	336	40 ~ 44	1,029	531	498	75 ~ 79	398	145	253
5	130	76	54	40	158	81	77	75	82	41	41
6	145	79	66	41	192	91	101	76	76	21	55
7	141	64	77	42	215	104	111	77	89	34	55
8	143	72	71	43	241	127	114	78	76	21	55
9	150	82	68	44	223	128	95	79	75	28	47
10 ~ 14	843	413	430	45 ~ 49	851	460	391	80 ~ 84	286	103	183
10	181	89	92	45	192	96	96	80	64	27	37
11	170	72	98	46	249	125	124	81	77	32	45
12	169	85	84	47	158	93	65	82	47	17	30
13	151	75	76	48	94	50	44	83	42	11	31
14	172	92	80	49	158	96	62	84	56	16	40
15 ~ 19	978	486	492	50 ~ 54	746	381	365	85 ~ 89	149	46	103
15	185	92	93	50	162	81	81	85	44	17	27
16	211	103	108	51	140	68	72	86	40	11	29
17	208	104	104	52	159	80	79	87	24	8	16
18	184	97	87	53	158	90	68	88	21	3	18
19	190	90	100	54	127	62	65	89	20	7	13
20 ~ 24	822	417	405	55 ~ 59	703	359	344	90 ~ 94	38	6	32
20	215	104	111	55	151	79	72	90	15	3	12
21	169	91	78	56	148	74	74	91	5	1	4
22	164	94	70	57	127	55	72	92	9	1	8
23	150	66	84	58	153	66	84	93	5	1	4
24	124	62	62	59	124	67	57	94	4	-	4
25 ~ 29	649	340	309	60 ~ 64	710	361	349	95 ~ 99	8	2	6
25	154	71	83	60	140	69	71	95	3	-	3
26	132	76	56	61	144	60	84	96	2	-	2
27	85	40	45	62	126	66	60	97	3	2	1
28	145	85	60	63	141	77	64	98	-	-	-
29	133	68	65	64	159	89	70	99	-	-	-
30 ~ 34	693	371	322	65 ~ 69	744	326	418	100 ~	-	-	-
30	113	55	58	65	153	64	89				
31	132	71	61	66	156	70	86				
32	140	67	73	67	156	85	71				
33	145	84	61	68	158	67	91				
34	163	94	69	69	121	40	81				
									世 帯 数	3,214	

第2表  
3824 児玉町

市町村別・年齢（各歳）別男女別人口

（合計）

年 齡	総 数	男	女	年 齡	総 数	男	女	年 齡	総 数	男	女
合 計	20,842	10,353	10,489								
0 ~ 4	1,064	556	508	35 ~ 39	1,490	786	704	70 ~ 74	889	337	552
0	190	109	81	35	292	141	151	70	214	90	124
1	233	110	123	36	273	137	136	71	172	52	120
2	210	110	100	37	300	160	140	72	166	58	108
3	204	110	94	38	317	175	142	73	210	75	135
4	227	117	110	39	308	173	135	74	127	62	65
5 ~ 9	1,339	714	625	40 ~ 44	1,761	895	866	75 ~ 79	620	241	379
5	259	151	108	40	288	133	155	75	126	57	69
6	255	147	108	41	336	172	164	76	124	47	77
7	265	143	122	42	315	169	146	77	123	48	75
8	281	128	153	43	381	184	197	78	139	49	90
9	279	145	134	44	441	237	204	79	108	40	68
10 ~ 14	1,464	708	756	45 ~ 49	1,478	814	664	80 ~ 84	362	135	227
10	317	145	172	45	420	231	189	80	90	34	56
11	299	146	153	46	374	206	168	81	88	30	58
12	306	141	165	47	238	141	97	82	77	28	49
13	267	129	138	48	204	108	96	83	63	22	41
14	275	147	128	49	242	128	114	84	44	21	23
15 ~ 19	1,572	798	774	50 ~ 54	1,218	621	597	85 ~ 89	149	61	88
15	288	153	135	50	273	145	128	85	51	27	24
16	306	155	151	51	230	127	103	86	46	20	26
17	330	160	170	52	235	117	118	87	17	6	11
18	316	165	151	53	240	112	128	88	17	4	13
19	332	165	167	54	240	120	120	89	18	4	14
20 ~ 24	1,371	683	688	55 ~ 59	1,122	579	543	90 ~ 94	53	17	36
20	297	149	148	55	220	116	104	90	21	8	13
21	312	156	156	56	212	124	88	91	15	5	10
22	256	132	124	57	235	123	112	92	6	1	5
23	231	113	118	58	246	127	119	93	6	3	3
24	275	133	142	59	209	89	120	94	5	-	5
25 ~ 29	1,214	612	602	60 ~ 64	1,226	580	646	95 ~ 99	2	-	2
25	261	116	145	60	229	100	129	95	1	-	1
26	281	152	129	61	267	125	142	96	-	-	-
27	172	98	74	62	248	124	124	97	1	-	1
28	271	136	135	63	237	120	117	98	-	-	-
29	229	110	119	64	245	111	134	99	-	-	-
30 ~ 34	1,240	637	603	65 ~ 69	1,208	579	629	100 ~	-	-	-
30	226	118	108	65	278	142	136				
31	260	138	122	66	222	108	114				
32	263	141	122	67	238	121	117				
33	230	110	120	68	241	112	129				
34	261	130	131	69	229	96	133				
									世 帯 数	5,998	

第2表  
3832 神川町

市町村別・年齢（各歳）別男女別人口

（合計）

年 齡	総 数	男	女	年 齡	総 数	男	女	年 齡	総 数	男	女
合 計	13,038	6,591	6,447								
0 ~ 4	698	350	348	35 ~ 39	900	467	433	70 ~ 74	493	191	302
0	126	60	66	35	158	81	77	70	113	44	69
1	156	87	69	36	166	84	82	71	85	30	55
2	142	65	77	37	177	92	85	72	110	46	64
3	131	65	66	38	199	106	93	73	103	38	65
4	143	73	70	39	200	104	96	74	82	33	49
5 ~ 9	763	410	353	40 ~ 44	1,109	611	498	75 ~ 79	374	154	220
5	153	85	68	40	218	125	93	75	79	32	47
6	127	68	59	41	227	130	97	76	78	30	48
7	146	79	67	42	204	115	89	77	74	30	44
8	167	91	76	43	231	114	117	78	78	30	48
9	170	87	83	44	229	127	102	79	65	32	33
10 ~ 14	867	452	415	45 ~ 49	904	466	438	80 ~ 84	233	75	158
10	182	97	85	45	217	124	93	80	58	18	40
11	163	84	79	46	234	102	132	81	54	18	36
12	154	74	80	47	157	90	67	82	53	20	33
13	183	98	85	48	120	63	57	83	32	8	24
14	185	99	86	49	176	87	89	84	36	11	25
15 ~ 19	945	505	440	50 ~ 54	788	437	351	85 ~ 89	93	33	60
15	189	103	86	50	168	96	72	85	30	11	19
16	181	90	91	51	172	100	72	86	27	9	18
17	203	110	93	52	167	89	78	87	9	3	6
18	181	89	92	53	145	83	62	88	13	4	9
19	191	113	78	54	136	69	67	89	14	6	8
20 ~ 24	1,003	516	487	55 ~ 59	749	372	377	90 ~ 94	36	11	25
20	219	111	108	55	140	69	71	90	13	3	10
21	207	122	85	56	147	71	76	91	11	3	8
22	199	87	112	57	150	75	75	92	2	1	1
23	209	112	97	58	158	86	72	93	7	2	5
24	169	84	85	59	154	71	83	94	3	2	1
25 ~ 29	873	436	437	60 ~ 64	692	346	346	95 ~ 99	6	-	6
25	189	94	95	60	129	67	62	95	2	-	2
26	213	107	106	61	160	75	85	96	1	-	1
27	121	62	59	62	140	74	66	97	1	-	1
28	168	81	87	63	132	65	67	98	1	-	1
29	182	92	90	64	131	65	66	99	1	-	1
30 ~ 34	796	416	380	65 ~ 69	716	343	373	100 ~	-	-	-
30	162	83	79	65	162	76	86				
31	163	89	74	66	145	74	71				
32	168	79	89	67	144	71	73				
33	150	85	65	68	139	61	78				
34	153	80	73	69	126	61	65				
								世 帯 数	3,771		

第2表  
3841 神泉村

市町村別・年齢（各歳）別男女別人口

（合計）

年 齡	総 数	男	女	年 齡	総 数	男	女	年 齡	総 数	男	女
合 計	1,337	676	661								
0 ~ 4	52	25	27	35 ~ 39	92	38	54	70 ~ 74	79	34	45
0	7	2	5	35	15	3	12	70	16	8	8
1	11	8	3	36	15	6	9	71	18	8	10
2	10	5	5	37	19	10	9	72	18	8	10
3	9	5	4	38	25	11	14	73	15	7	8
4	15	5	10	39	18	8	10	74	12	3	9
5 ~ 9	77	41	36	40 ~ 44	115	70	45	75 ~ 79	46	23	23
5	13	6	7	40	27	18	9	75	10	6	4
6	20	12	8	41	16	10	6	76	14	5	9
7	16	6	10	42	17	9	8	77	8	4	4
8	13	5	8	43	21	14	7	78	5	3	2
9	15	12	3	44	34	19	15	79	9	5	4
10 ~ 14	99	54	45	45 ~ 49	87	52	35	80 ~ 84	34	12	22
10	21	13	8	45	28	17	11	80	8	4	4
11	18	8	10	46	19	10	9	81	8	3	5
12	22	11	11	47	16	10	6	82	5	2	2
13	17	11	6	48	10	4	6	83	7	3	5
14	21	11	10	49	14	11	3	84	6	-	6
15 ~ 19	82	42	40	50 ~ 54	76	33	43	85 ~ 89	18	6	12
15	15	10	5	50	11	7	4	85	4	1	3
16	21	11	10	51	17	7	10	86	2	-	2
17	17	10	7	52	16	5	11	87	7	3	4
18	9	1	8	53	20	6	14	88	2	1	1
19	20	10	10	54	12	8	4	89	3	1	2
20 ~ 24	65	41	24	55 ~ 59	83	41	42	90 ~ 94	6	3	3
20	19	13	6	55	14	6	8	90	1	-	1
21	5	4	1	56	12	8	4	91	5	3	2
22	17	8	9	57	27	13	14	92	-	-	-
23	13	9	4	58	11	3	8	93	-	-	-
24	11	7	4	59	19	11	8	94	-	-	-
25 ~ 29	67	38	29	60 ~ 64	98	45	53	95 ~ 99	1	-	1
25	15	6	9	60	13	7	6	95	-	-	-
26	16	11	5	61	25	10	15	96	1	-	1
27	6	3	3	62	23	14	9	97	-	-	-
28	18	11	7	63	13	4	9	98	-	-	-
29	12	7	5	64	24	10	14	99	-	-	-
30 ~ 34	63	34	29	65 ~ 69	97	44	53	100 ~	-	-	-
30	10	6	4	65	16	7	9				
31	8	4	4	66	21	14	7				
32	13	8	5	67	18	7	11				
33	19	9	10	68	24	12	12				
34	13	7	6	69	18	4	14				
								世 帯 数	392		

第2表 3859 上里町

市町村別・年齢（各歳）別男女別人口

（合計）

年 齡	総 数	男	女	年 齡	総 数	男	女	年 齡	総 数	男	女
合 計	27,755	13,940	13,815								
0 ~ 4	1,441	743	698	35 ~ 39	1,999	998	1,001	70 ~ 74	857	349	508
0	262	144	118	35	431	214	217	70	199	87	112
1	265	145	120	36	339	167	172	71	196	78	118
2	315	150	165	37	383	196	187	72	157	60	97
3	280	153	127	38	423	208	215	73	168	72	96
4	319	151	168	39	423	213	210	74	137	52	85
5 ~ 9	1,864	940	924	40 ~ 44	2,559	1,305	1,254	75 ~ 79	574	236	338
5	325	172	153	40	438	245	193	75	132	53	79
6	330	155	175	41	499	253	246	76	125	53	72
7	365	181	184	42	515	268	247	77	120	43	77
8	422	207	215	43	540	278	262	78	103	44	59
9	422	225	197	44	567	261	306	79	94	43	51
10 ~ 14	2,064	1,032	1,032	45 ~ 49	2,316	1,228	1,088	80 ~ 84	407	147	260
10	400	180	220	45	576	290	286	80	91	31	60
11	431	219	212	46	589	309	280	81	85	26	59
12	409	225	184	47	428	231	197	82	94	39	55
13	395	185	210	48	356	199	157	83	78	33	45
14	429	223	206	49	367	199	168	84	59	18	41
15 ~ 19	2,289	1,169	1,120	50 ~ 54	1,690	931	759	85 ~ 89	177	50	127
15	424	208	216	50	383	212	171	85	63	19	44
16	417	219	198	51	346	193	153	86	54	10	44
17	487	255	232	52	363	198	165	87	26	10	16
18	512	269	243	53	333	178	155	88	20	7	13
19	449	218	231	54	265	150	115	89	14	4	10
20 ~ 24	2,106	1,116	990	55 ~ 59	1,315	649	666	90 ~ 94	54	11	43
20	460	236	224	55	266	151	115	90	16	3	13
21	451	243	208	56	251	128	123	91	18	5	13
22	392	192	200	57	267	131	136	92	13	3	10
23	416	232	184	58	253	111	142	93	3	-	3
24	387	213	174	59	278	128	150	94	4	-	4
25 ~ 29	1,779	951	828	60 ~ 64	1,324	671	653	95 ~ 99	10	4	6
25	392	211	181	60	295	160	135	95	4	2	2
26	375	217	158	61	283	139	144	96	1	-	1
27	280	164	116	62	264	136	128	97	1	-	1
28	369	176	193	63	238	114	124	98	3	2	1
29	363	183	180	64	244	122	122	99	1	-	1
30 ~ 34	1,733	862	871	65 ~ 69	1,196	548	648	100 ~	1	-	1
30	335	156	179	65	241	118	123				
31	314	157	157	66	251	125	126				
32	365	193	172	67	258	125	133				
33	343	172	171	68	208	83	125				
34	376	184	192	69	238	97	41				
									世 帯 数	8,432	

第2表 4014 大里村

市町村別・年齢（各歳）別男女別人口

（合計）

年 齡	総 数	男	女	年 齡	総 数	男	女	年 齡	総 数	男	女
合 計	7,374	3,714	3,660								
0 ~ 4	301	161	140	35 ~ 39	503	247	256	70 ~ 74	324	118	206
0	50	22	28	35	91	46	45	70	73	30	43
1	54	30	24	36	93	42	51	71	70	25	45
2	72	42	30	37	101	48	53	72	58	20	38
3	48	25	23	38	95	45	50	73	76	30	46
4	77	42	35	39	123	66	57	74	47	13	34
5 ~ 9	439	241	198	40 ~ 44	670	363	307	75 ~ 79	218	82	136
5	69	39	30	40	113	69	44	75	51	21	30
6	99	54	45	41	126	70	56	76	39	16	23
7	75	43	32	42	137	76	61	77	49	19	30
8	101	52	49	43	145	79	66	78	40	14	26
9	95	53	42	44	149	69	80	79	39	12	27
10 ~ 14	568	284	284	45 ~ 49	602	318	284	80 ~ 84	148	60	88
10	119	59	60	45	137	79	58	80	52	21	31
11	98	49	49	46	162	83	79	81	27	10	17
12	123	60	63	47	103	50	53	82	27	14	13
13	108	55	53	48	98	51	47	83	27	12	15
14	120	61	59	49	102	55	47	84	15	3	12
15 ~ 19	637	319	318	50 ~ 54	423	223	200	85 ~ 89	60	16	44
15	126	57	69	50	90	42	48	85	16	2	14
16	115	65	50	51	87	49	38	86	16	6	10
17	133	66	67	52	81	46	35	87	12	4	8
18	122	60	62	53	86	41	45	88	8	1	7
19	141	71	70	54	79	45	34	89	8	3	5
20 ~ 24	510	287	223	55 ~ 59	417	224	193	90 ~ 94	28	11	17
20	120	75	45	55	62	34	28	90	8	3	5
21	122	64	58	56	92	46	46	91	13	5	8
22	109	58	51	57	89	45	44	92	4	3	1
23	80	52	28	58	91	57	34	93	2	-	2
24	79	38	41	59	83	42	41	94	1	-	1
25 ~ 29	364	197	167	60 ~ 64	391	184	207	95 ~ 99	2	-	2
25	86	49	37	60	63	30	33	95	1	-	1
26	85	48	37	61	80	31	49	96	-	-	-
27	42	23	19	62	100	57	43	97	-	-	-
28	71	36	35	63	80	36	44	98	-	-	-
29	80	41	39	64	68	30	38	99	-	-	-
30 ~ 34	357	186	171	65 ~ 69	412	193	219	100 ~	-	-	-
30	76	33	43	65	85	43	42				
31	57	33	24	66	83	39	44				
32	62	34	28	67	83	43	40				
33	77	37	40	68	83	34	49				
34	85	49	36	69	78	34	44				
									世 帯 数	1,878	

第2表  
4022 江南町

市町村別・年齢(各歳)別男女別人口

(合計)

年 齡	総 数	男	女	年 齡	総 数	男	女	年 齡	総 数	男	女
合 計	12,248	6,035	6,213								
0 ~ 4	593	303	290	35 ~ 39	948	483	465	70 ~ 74	446	175	271
0	105	49	56	35	167	72	95	70	108	40	68
1	104	54	50	36	153	75	78	71	100	37	63
2	119	57	62	37	207	110	97	72	72	31	41
3	133	68	65	38	204	109	95	73	99	38	61
4	132	75	57	39	217	117	100	74	67	29	38
5 ~ 9	848	415	433	40 ~ 44	1,177	632	545	75 ~ 79	251	96	155
5	140	65	75	40	213	114	99	75	54	17	37
6	177	84	93	41	213	113	100	76	39	18	21
7	160	67	93	42	255	133	122	77	60	27	33
8	175	90	85	43	257	146	111	78	55	19	36
9	196	109	87	44	239	126	113	79	43	15	28
10 ~ 14	915	471	444	45 ~ 49	993	533	460	80 ~ 84	199	68	131
10	179	93	86	45	252	139	113	80	53	18	35
11	168	86	82	46	250	140	110	81	56	11	45
12	166	81	85	47	187	93	94	82	26	11	15
13	205	108	97	48	133	71	62	83	31	13	18
14	197	103	94	49	171	90	81	84	33	15	18
15 ~ 19	1,009	478	531	50 ~ 54	808	421	387	85 ~ 89	74	20	54
15	201	92	109	50	168	88	80	85	18	3	15
16	204	98	106	51	179	99	80	86	12	4	8
17	190	82	108	52	173	90	83	87	15	4	11
18	186	93	93	53	163	89	74	88	18	7	11
19	228	113	115	54	125	55	70	89	11	2	9
20 ~ 24	930	450	480	55 ~ 59	590	316	274	90 ~ 94	17	5	12
20	226	111	115	55	126	66	60	90	3	-	3
21	220	99	121	56	127	71	56	91	2	1	1
22	164	78	86	57	123	65	58	92	6	2	4
23	166	83	83	58	110	58	52	93	5	1	4
24	154	79	75	59	104	56	48	94	1	1	-
25 ~ 29	667	322	345	60 ~ 64	543	262	281	95 ~ 99	2	-	2
25	137	70	67	60	125	57	68	95	1	-	1
26	149	79	70	61	116	62	54	96	-	-	-
27	97	42	55	62	104	50	54	97	-	-	-
28	116	48	68	63	98	44	54	98	1	-	1
29	168	83	85	64	100	49	51	99	-	-	-
30 ~ 34	721	355	366	65 ~ 69	517	230	287	100 ~	-	-	-
30	137	69	68	65	91	38	53				
31	134	63	71	66	120	58	62				
32	135	66	69	67	112	55	57	世 帯 数	3,547		
33	148	79	69	68	108	38	70				
34	167	78	89	69	86	41	45				

第2表  
4031 妻沼町

市町村別・年齢(各歳)別男女別人口

(合計)

年 齡	総 数	男	女	年 齡	総 数	男	女	年 齡	総 数	男	女
合 計	29,131	14,681	14,450								
0 ~ 4	1,138	604	534	35 ~ 39	1,982	991	991	70 ~ 74	979	384	595
0	188	103	85	35	347	175	172	70	258	97	161
1	216	118	98	36	349	182	167	71	183	68	115
2	226	108	118	37	371	191	180	72	165	62	103
3	238	118	120	38	444	203	241	73	189	75	114
4	270	157	113	39	471	240	231	74	184	82	102
5 ~ 9	1,721	885	836	40 ~ 44	2,865	1,452	1,413	75 ~ 79	721	293	428
5	297	162	135	40	505	262	243	75	111	42	69
6	326	171	155	41	541	284	257	76	141	59	82
7	344	171	173	42	553	282	271	77	177	71	106
8	353	188	165	43	605	300	305	78	169	62	107
9	401	193	208	44	661	324	337	79	123	59	64
10 ~ 14	2,300	1,224	1,076	45 ~ 49	2,604	1,401	1,203	80 ~ 84	498	199	299
10	408	221	187	45	649	364	285	80	110	41	69
11	436	234	202	46	649	335	314	81	134	55	79
12	478	243	235	47	472	257	215	82	95	44	51
13	479	249	230	48	390	219	171	83	89	32	57
14	499	277	222	49	444	226	218	84	70	27	43
15 ~ 19	2,483	1,297	1,186	50 ~ 54	2,020	1,083	937	85 ~ 89	229	70	159
15	500	260	240	50	446	231	215	85	67	19	48
16	506	252	254	51	430	230	200	86	61	20	41
17	477	248	229	52	409	221	188	87	31	7	24
18	523	283	240	53	409	231	178	88	45	18	27
19	477	254	223	54	326	170	156	89	25	6	19
20 ~ 24	2,117	1,102	1,015	55 ~ 59	1,587	805	782	90 ~ 94	58	24	34
20	501	274	227	55	316	170	146	90	20	8	12
21	471	253	218	56	344	161	183	91	16	8	8
22	416	221	195	57	304	161	143	92	11	5	6
23	378	181	197	58	343	172	171	93	6	2	4
24	351	173	178	59	280	141	139	94	5	1	4
25 ~ 29	1,509	797	712	60 ~ 64	1,493	713	780	95 ~ 99	8	3	5
25	332	185	147	60	320	153	167	95	2	1	1
26	379	208	171	61	302	144	158	96	1	-	1
27	223	116	107	62	280	140	140	97	1	1	-
28	295	156	139	63	306	146	160	98	2	1	1
29	280	132	148	64	285	130	155	99	2	-	2
30 ~ 34	1,460	707	753	65 ~ 69	1,358	646	712	100 ~	1	1	-
30	251	121	130	65	291	151	140				
31	254	122	132	66	291	139	152				
32	319	161	158	67	274	136	138	世 帯 数	7,990		
33	311	161	150	68	242	96	146				
34	325	142	183	69	260	124	136				

第2表  
4057 岡部町

市町村別・年齢（各歳）別男女別人口

（合計）

年 齡	総 数	男	女	年 齡	総 数	男	女	年 齡	総 数	男	女
合 計	18,736	9,505	9,231								
0 ~ 4	743	357	386	35 ~ 39	1,160	588	572	70 ~ 74	767	324	443
0	118	51	67	35	192	95	97	70	174	78	96
1	140	80	60	36	207	96	111	71	171	71	100
2	132	66	66	37	217	117	100	72	150	55	95
3	170	78	92	38	264	136	128	73	147	65	82
4	183	82	101	39	280	144	136	74	125	55	70
5 ~ 9	1,113	569	544	40 ~ 44	1,695	866	829	75 ~ 79	506	209	297
5	208	108	100	40	304	158	146	75	108	52	56
6	218	102	116	41	326	156	170	76	126	53	73
7	223	122	101	42	309	156	153	77	92	42	50
8	216	106	110	43	379	201	178	78	80	25	55
9	248	131	117	44	377	195	182	79	100	37	63
10 ~ 14	1,382	721	661	45 ~ 49	1,487	771	716	80 ~ 84	308	124	184
10	261	136	125	45	375	183	192	80	85	39	46
11	278	153	125	46	394	221	173	81	68	27	41
12	268	136	132	47	241	128	113	82	62	25	37
13	284	151	133	48	191	101	90	83	47	21	26
14	291	145	146	49	286	138	148	84	46	12	34
15 ~ 19	1,604	854	750	50 ~ 54	1,319	707	612	85 ~ 89	138	38	100
15	318	168	150	50	285	142	143	85	47	14	33
16	288	139	149	51	263	140	123	86	25	5	20
17	330	176	154	52	262	138	124	87	28	12	16
18	331	172	159	53	274	157	117	88	20	3	17
19	337	199	138	54	235	130	105	89	18	4	14
20 ~ 24	1,643	937	706	55 ~ 59	1,049	544	505	90 ~ 94	41	8	33
20	394	216	178	55	217	105	112	90	11	2	9
21	355	213	142	56	230	117	113	91	12	3	9
22	343	208	135	57	194	110	84	92	7	1	6
23	297	159	138	58	230	120	110	93	6	1	5
24	254	141	113	59	178	92	86	94	5	1	4
25 ~ 29	1,015	543	472	60 ~ 64	982	503	479	95 ~ 99	5	1	4
25	226	119	107	60	202	107	95	95	2	1	1
26	254	134	120	61	196	88	108	96	-	-	-
27	151	83	68	62	170	92	78	97	2	-	2
28	211	120	91	63	229	123	106	98	1	-	1
29	173	87	86	64	185	93	92	99	-	-	-
30 ~ 34	831	413	418	65 ~ 69	948	428	520	100 ~	-	-	-
30	161	77	84	65	203	98	105				
31	170	95	75	66	168	78	90				
32	146	72	74	67	204	93	111				
33	169	72	97	68	200	85	115				
34	185	97	88	69	173	74	99				
								世 帯 数	5,138		

—172—

第2表  
4065 川本町

市町村別・年齢（各歳）別男女別人口

（合計）

年 齡	総 数	男	女	年 齡	総 数	男	女	年 齡	総 数	男	女
合 計	12,150	6,040	6,110								
0 ~ 4	490	243	247	35 ~ 39	825	443	382	70 ~ 74	429	188	241
0	85	37	48	35	146	81	65	70	94	45	49
1	89	48	41	36	141	65	76	71	93	42	51
2	103	56	47	37	166	92	74	72	104	44	60
3	105	50	55	38	197	95	102	73	69	28	41
4	108	52	56	39	175	110	65	74	69	29	40
5 ~ 9	680	329	351	40 ~ 44	1,053	528	525	75 ~ 79	334	129	205
5	120	58	62	40	192	92	100	75	69	30	39
6	135	63	72	41	203	93	110	76	68	28	40
7	148	79	69	42	194	96	98	77	72	30	42
8	139	72	67	43	228	122	106	78	69	23	46
9	138	57	81	44	236	125	111	79	56	18	38
10 ~ 14	813	411	402	45 ~ 49	986	523	463	80 ~ 84	225	89	136
10	149	77	72	45	201	94	107	80	54	21	33
11	184	92	92	46	251	146	105	81	50	23	27
12	143	71	72	47	183	107	76	82	48	14	34
13	157	83	74	48	141	71	70	83	41	19	22
14	180	88	92	49	210	105	105	84	32	12	20
15 ~ 19	1,007	523	484	50 ~ 54	904	468	436	85 ~ 89	110	38	72
15	191	93	98	50	201	93	108	85	28	14	14
16	174	94	80	51	190	102	88	86	29	10	19
17	204	102	102	52	161	87	74	87	21	7	14
18	218	115	103	53	170	94	76	88	16	2	14
19	220	119	101	54	182	92	90	89	16	5	11
20 ~ 24	977	505	472	55 ~ 59	738	395	343	90 ~ 94	27	8	19
20	217	115	102	55	131	67	64	90	6	1	5
21	207	104	103	56	183	105	78	91	11	3	8
22	192	114	78	57	144	76	68	92	6	2	4
23	176	84	92	58	157	77	80	93	3	2	1
24	185	88	97	59	123	70	53	94	1	-	1
25 ~ 29	677	327	350	60 ~ 64	594	293	301	95 ~ 99	4	-	4
25	156	83	73	60	113	63	50	95	-	-	-
26	172	75	97	61	128	60	68	96	1	-	1
27	95	46	49	62	114	68	46	97	2	-	2
28	106	54	52	63	119	54	65	98	1	-	1
29	148	69	79	64	120	48	72	99	-	-	-
30 ~ 34	628	316	312	65 ~ 69	647	284	363	100 ~	2	-	2
30	133	55	78	65	145	65	80				
31	118	75	43	66	122	51	71				
32	111	60	51	67	143	69	74				
33	135	72	63	68	136	62	74				
34	131	54	77	69	101	37	64				
								世 帯 数	3,162		

—173—



第2表 花園町 4073

市町村別・年齢(各歳)別男女別人口

(合計)

年齢	総数	男	女	年齢	総数	男	女	年齢	総数	男	女	
合計	12,415	6,212	6,203									
0~4	581	297	284	35~39	932	483	449	70~74	383	152	231	
0	106	48	58	35	185	100	85	70	91	39	52	
1	117	57	60	36	163	77	86	71	85	33	52	
2	108	57	51	37	204	104	100	72	70	23	47	
3	119	65	54	38	176	84	92	73	78	35	43	
4	131	70	61	39	204	118	86	74	59	22	37	
5~9	792	401	391	40~44	1,129	595	534	75~79	306	134	172	
5	126	56	70	40	203	93	110	75	69	39	30	
6	154	75	79	41	232	123	109	76	67	26	41	
7	161	94	67	42	207	110	97	77	59	23	36	
8	172	96	76	43	257	141	116	78	57	24	33	
9	179	80	99	44	230	128	102	79	54	22	32	
10~14	922	471	451	45~49	963	493	470	80~84	196	66	130	
10	167	84	83	45	239	120	119	80	48	20	28	
11	196	100	96	46	223	118	105	81	40	12	28	
12	195	108	87	47	171	94	77	82	44	15	29	
13	161	67	94	48	135	60	75	83	33	10	23	
14	203	112	91	49	195	101	94	84	31	9	22	
15~19	969	472	497	50~54	871	471	400	85~89	85	32	53	
15	189	82	107	50	202	110	92	85	30	10	20	
16	191	101	90	51	182	99	83	86	28	10	18	
17	182	85	97	52	170	94	76	87	9	4	5	
18	186	95	91	53	169	90	79	88	8	3	5	
19	221	109	112	54	148	78	70	89	10	5	5	
20~24	913	471	442	55~59	685	357	328	90~94	21	9	12	
20	199	102	97	55	127	70	57	90	9	6	3	
21	202	97	105	56	141	70	71	91	7	2	5	
22	193	106	87	57	155	78	77	92	1	-	1	
23	176	102	74	58	127	75	52	93	2	1	1	
24	143	64	79	59	135	64	71	94	2	-	2	
25~29	732	380	352	60~64	624	301	323	95~99	4	1	3	
25	145	68	77	60	149	72	77	95	1	1	-	
26	181	99	82	61	125	59	66	96	-	-	-	
27	118	67	51	62	118	62	56	97	2	-	2	
28	155	79	76	63	127	59	68	98	1	-	1	
29	133	67	66	64	105	49	56	99	-	-	-	
30~34	712	356	356	65~69	593	269	324	100~	2	1	1	
30	134	70	64	65	133	70	63					
31	127	58	69	66	105	52	53					
32	150	68	82	67	124	56	68					
33	152	78	74	68	129	52	77					
34	149	82	66	69	102	39	63					
									世帯数	3,354		

—174—

第2表 寄居町 4081

市町村別・年齢(各歳)別男女別人口

(合計)

年齢	総数	男	女	年齢	総数	男	女	年齢	総数	男	女	
合計	36,613	18,249	18,364									
0~4	1,872	947	925	35~39	2,561	1,341	1,220	70~74	1,382	562	820	
0	334	176	158	35	485	249	236	70	325	131	194	
1	364	174	190	36	488	260	228	71	279	107	172	
2	375	193	182	37	526	280	246	72	274	107	167	
3	392	205	187	38	532	271	261	73	269	119	150	
4	407	199	208	39	530	281	249	74	235	98	137	
5~9	2,374	1,231	1,143	40~44	3,166	1,650	1,516	75~79	915	371	544	
5	459	232	227	40	558	283	275	75	204	85	119	
6	442	222	220	41	633	343	290	76	208	83	125	
7	524	278	246	42	605	291	314	77	148	63	85	
8	470	242	228	43	690	359	331	78	190	77	113	
9	479	257	222	44	680	374	306	79	165	63	102	
10~14	2,489	1,290	1,199	45~49	2,811	1,473	1,338	80~84	600	231	369	
10	480	243	237	45	695	370	325	80	151	60	91	
11	515	286	229	46	684	367	317	81	115	57	58	
12	480	257	223	47	525	265	260	82	130	42	88	
13	472	222	250	48	394	214	180	83	90	38	52	
14	542	282	260	49	513	257	256	84	114	34	80	
15~19	2,795	1,432	1,363	50~54	2,454	1,318	1,136	85~89	270	99	171	
15	534	256	278	50	573	309	264	85	71	25	46	
16	540	282	258	51	500	264	236	86	82	36	46	
17	572	296	276	52	511	278	233	87	36	12	24	
18	549	277	272	53	453	240	213	88	51	17	34	
19	600	321	279	54	417	227	190	89	30	9	21	
20~24	2,579	1,279	1,300	55~59	2,046	971	1,075	90~94	106	33	73	
20	611	312	299	55	410	204	206	90	34	9	25	
21	528	257	271	56	415	211	204	91	32	10	22	
22	484	247	237	57	393	183	210	92	24	8	16	
23	496	240	256	58	438	205	233	93	7	3	4	
24	460	223	237	59	390	168	222	94	9	3	6	
25~29	1,989	998	991	60~64	2,079	1,038	1,041	95~99	17	4	13	
25	397	199	198	60	411	199	212	95	10	3	7	
26	428	211	217	61	401	193	208	96	3	-	3	
27	318	166	152	62	437	220	217	97	1	1	-	
28	431	214	217	63	433	234	199	98	1	-	1	
29	415	208	207	64	397	192	205	99	2	-	2	
30~34	2,203	1,106	1,097	65~69	1,903	875	1,028	100~	2	-	2	
30	419	221	198	65	383	181	202					
31	388	200	188	66	387	182	205					
32	427	200	227	67	401	198	203					
33	524	241	283	68	391	164	227					
34	445	244	201	69	341	150	191					
									世帯数	10,854		

—175—

第2表  
4219 駒西町

市町村別・年齢（各歳）別男女別人口

（合計）

年 齡	総 数	男	女	年 齡	総 数	男	女	年 齡	総 数	男	女
合 計	19,903	9,861	10,042								
0 ~ 4	905	473	432	35 ~ 39	1,453	759	694	70 ~ 74	680	246	434
0	156	76	80	35	275	140	135	70	151	57	94
1	173	88	85	36	288	144	124	71	147	54	93
2	178	98	80	37	286	154	132	72	135	45	90
3	192	97	95	38	290	154	136	73	132	48	84
4	206	114	92	39	334	167	167	74	115	42	73
5 ~ 9	1,281	625	656	40 ~ 44	1,963	998	965	75 ~ 79	509	210	299
5	245	119	126	40	312	162	150	75	112	44	68
6	236	118	118	41	383	192	191	76	114	40	74
7	250	105	145	42	395	203	192	77	96	45	51
8	269	139	130	43	416	215	201	78	105	52	53
9	281	144	137	44	457	226	231	79	82	29	53
10 ~ 14	1,451	725	726	45 ~ 49	1,633	878	755	80 ~ 84	349	135	214
10	305	164	141	45	397	215	182	80	98	40	58
11	294	136	158	46	428	226	202	81	83	27	56
12	267	136	131	47	295	158	137	82	52	21	31
13	296	149	147	48	231	122	109	83	60	22	38
14	289	140	149	49	282	157	125	84	56	25	31
15 ~ 19	1,682	828	854	50 ~ 54	1,269	697	572	85 ~ 89	149	48	101
15	314	158	156	50	302	176	126	85	51	16	35
16	347	170	177	51	278	143	135	86	33	12	21
17	339	168	171	52	247	142	105	87	20	6	14
18	350	165	185	53	244	133	111	88	30	8	22
19	332	167	165	54	198	103	95	89	15	6	9
20 ~ 24	1,448	728	720	55 ~ 59	1,051	536	515	90 ~ 94	34	11	23
20	333	168	165	55	189	100	89	90	12	2	10
21	315	153	162	56	243	136	107	91	8	5	3
22	289	145	144	57	219	112	107	92	8	3	5
23	272	132	140	58	200	105	95	93	4	1	3
24	239	130	109	59	200	83	117	94	2	-	2
25 ~ 29	1,009	514	495	60 ~ 64	1,039	493	546	95 ~ 99	11	2	9
25	219	112	107	60	215	112	103	95	5	2	3
26	243	127	116	61	220	101	119	96	4	4	4
27	151	80	71	62	189	87	102	97	1	-	1
28	202	95	107	63	193	90	103	98	-	-	-
29	194	100	94	64	222	103	119	99	1	-	1
30 ~ 34	1,049	518	531	65 ~ 69	938	437	501	100 ~	-	-	-
30	179	92	87	65	201	100	101				
31	187	92	95	66	210	109	101				
32	198	89	109	67	182	82	100				
33	237	112	125	68	167	67	100				
34	248	133	115	69	178	79	99				
								世 帯 数	5,199		

—176—

第2表  
4227 南河原村

市町村別・年齢（各歳）別男女別人口

（合計）

年 齡	総 数	男	女	年 齡	総 数	男	女	年 齡	総 数	男	女
合 計	4,269	2,136	2,133								
0 ~ 4	203	105	98	35 ~ 39	301	150	151	70 ~ 74	153	58	95
0	34	15	19	35	58	30	28	70	40	15	25
1	44	25	19	36	57	34	23	71	31	10	21
2	51	24	27	37	61	32	29	72	31	13	18
3	35	23	12	38	64	25	39	73	32	13	19
4	39	18	21	39	61	29	32	74	19	7	12
5 ~ 9	288	146	142	40 ~ 44	408	216	192	75 ~ 79	99	36	63
5	54	22	32	40	68	38	30	75	23	9	14
6	53	29	24	41	88	52	36	76	26	9	17
7	42	17	25	42	87	43	44	77	19	6	13
8	69	39	30	43	72	39	33	78	16	7	9
9	70	39	31	44	93	44	49	79	15	5	10
10 ~ 14	280	154	126	45 ~ 49	339	189	150	80 ~ 84	66	24	42
10	66	38	28	45	72	40	32	80	18	9	9
11	48	27	21	46	86	52	34	81	19	4	15
12	49	30	19	47	72	45	27	82	10	2	8
13	58	30	28	48	47	26	21	83	12	5	7
14	59	29	30	49	62	26	36	84	7	4	3
15 ~ 19	334	180	154	50 ~ 54	264	139	125	85 ~ 89	19	5	14
15	55	26	29	50	49	28	21	85	7	1	6
16	74	39	35	51	65	33	32	86	3	-	3
17	71	40	31	52	53	29	24	87	2	2	-
18	71	43	28	53	49	26	23	88	5	1	4
19	63	32	31	54	48	23	25	89	2	1	1
20 ~ 24	316	163	153	55 ~ 59	240	116	124	90 ~ 94	8	1	7
20	69	31	38	55	45	22	23	90	4	-	4
21	65	36	29	56	43	17	26	91	-	-	-
22	60	26	34	57	46	23	23	92	1	-	1
23	72	42	30	58	56	27	29	93	2	1	1
24	50	28	22	59	50	27	23	94	1	-	1
25 ~ 29	222	95	127	60 ~ 64	245	113	132	95 ~ 99	1	1	-
25	53	22	31	60	47	23	24	95	-	-	-
26	52	21	31	61	55	26	29	96	-	-	-
27	32	16	16	62	47	26	21	97	-	-	-
28	34	17	17	63	43	18	25	98	-	-	-
29	51	19	32	64	53	20	33	99	-	-	-
30 ~ 34	271	142	129	65 ~ 69	212	103	109	100 ~	-	-	-
30	57	29	28	65	55	26	29				
31	57	25	32	66	36	15	21				
32	35	23	12	67	39	20	19				
33	61	36	25	68	44	21	23				
34	61	29	32	69	38	21	17				
								世 帯 数	1,107		

—177—

第2表 4235 川里村

市町村別・年齢（各歳）別男女別人口

(合計)

年齢	総数	男	女	年齢	総数	男	女	年齢	総数	男	女
合計	8,072	4,052	4,020								
0 ~ 4	356	189	167	35 ~ 39	610	292	318	70 ~ 74	343	138	205
0	60	33	27	35	115	57	58	70	75	26	49
1	61	36	25	36	106	50	56	71	64	23	41
2	75	39	36	37	130	64	66	72	76	38	38
3	75	41	34	38	141	63	78	73	65	27	38
4	85	40	45	39	118	58	60	74	63	24	39
5 ~ 9	506	265	241	40 ~ 44	765	413	352	75 ~ 79	269	112	157
5	76	35	41	40	143	85	58	75	51	18	33
6	108	60	48	41	149	86	63	76	66	31	35
7	85	44	41	42	151	75	76	77	64	26	38
8	97	49	48	43	135	74	61	78	47	17	30
9	140	77	63	44	187	93	94	79	41	20	21
10 ~ 14	596	300	296	45 ~ 49	642	346	296	80 ~ 84	147	59	88
10	113	49	64	45	170	87	83	80	43	14	29
11	122	66	56	46	175	95	80	81	32	16	16
12	133	63	70	47	123	64	59	82	29	12	17
13	107	62	45	48	71	46	25	83	22	12	10
14	121	60	61	49	103	54	49	84	21	5	16
15 ~ 19	637	355	282	50 ~ 54	492	272	220	85 ~ 89	60	19	41
15	117	74	43	50	130	68	62	85	16	7	9
16	132	83	49	51	93	56	37	86	20	8	12
17	121	59	62	52	100	59	41	87	12	3	9
18	128	71	57	53	99	53	46	88	7	1	6
19	139	68	71	54	70	36	34	89	5	-	5
20 ~ 24	518	256	262	55 ~ 59	449	213	236	90 ~ 94	12	5	7
20	111	58	53	55	84	45	39	90	3	2	1
21	96	43	53	56	81	43	38	91	4	1	3
22	104	52	52	57	87	40	47	92	2	1	1
23	91	44	47	58	97	43	54	93	2	1	1
24	116	59	57	59	100	42	58	94	1	-	1
25 ~ 29	386	195	191	60 ~ 64	451	223	228	95 ~ 99	3	-	3
25	83	42	41	60	72	33	39	95	1	-	1
26	77	43	34	61	86	44	42	96	1	-	1
27	58	30	28	62	90	44	46	97	1	-	1
28	87	46	41	63	116	58	58	98	-	-	-
29	81	34	47	64	87	44	43	99	-	-	-
30 ~ 34	394	198	196	65 ~ 69	436	202	234	100 ~	-	-	-
30	72	39	33	65	90	42	48	世帯数	1,964	-	-
31	71	40	31	66	86	40	46				
32	81	42	39	67	96	40	56				
33	91	45	46	68	89	46	43				
34	79	32	47	69	75	34	41				

-178-

第2表 4243 北川辺町

市町村別・年齢（各歳）別男女別人口

(合計)

年齢	総数	男	女	年齢	総数	男	女	年齢	総数	男	女
合計	12,980	6,570	6,410								
0 ~ 4	703	375	328	35 ~ 39	1,060	549	511	70 ~ 74	393	148	245
0	106	51	55	35	194	110	84	70	77	35	42
1	130	79	51	36	214	101	113	71	74	27	47
2	147	71	76	37	209	100	109	72	76	19	57
3	157	85	72	38	214	110	104	73	97	30	67
4	163	89	74	39	229	128	101	74	69	37	32
5 ~ 9	942	496	446	40 ~ 44	1,273	668	605	75 ~ 79	293	123	170
5	189	110	79	40	256	132	124	75	68	31	37
6	167	88	79	41	250	137	113	76	70	25	45
7	195	101	94	42	269	147	122	77	53	26	27
8	193	94	99	43	225	107	118	78	50	16	34
9	198	103	95	44	273	145	128	79	52	25	27
10 ~ 14	1,025	533	492	45 ~ 49	982	548	434	80 ~ 84	171	65	106
10	224	127	97	45	238	129	109	80	40	18	22
11	187	92	95	46	256	147	109	81	32	10	22
12	191	99	92	47	150	85	65	82	34	15	19
13	233	123	110	48	172	96	76	83	34	9	25
14	190	92	98	49	166	91	75	84	31	13	18
15 ~ 19	957	491	466	50 ~ 54	810	425	385	85 ~ 89	82	26	56
15	186	99	87	50	191	106	85	85	25	6	19
16	198	103	95	51	163	83	80	86	19	7	12
17	188	93	95	52	165	84	81	87	12	5	7
18	201	103	98	53	167	92	75	88	13	4	9
19	184	93	91	54	124	60	64	89	13	4	9
20 ~ 24	837	419	418	55 ~ 59	705	347	358	90 ~ 94	23	7	16
20	194	93	101	55	142	70	72	90	5	1	4
21	183	101	82	56	154	75	79	91	4	3	1
22	172	77	95	57	152	68	84	92	9	2	7
23	150	84	66	58	127	62	65	93	2	1	1
24	138	64	74	59	130	72	58	94	3	-	3
25 ~ 29	717	367	350	60 ~ 64	614	312	302	95 ~ 99	1	1	-
25	143	78	65	60	147	82	65	95	-	-	-
26	149	87	62	61	117	62	55	96	-	-	-
27	102	49	53	62	107	51	56	97	-	-	-
28	142	66	76	63	125	61	64	98	1	1	-
29	181	87	94	64	118	56	62	99	-	-	-
30 ~ 34	848	420	428	65 ~ 69	544	250	294	100 ~	-	-	-
30	166	76	90	65	118	55	63	世帯数	3,500	-	-
31	167	85	82	66	127	57	70				
32	185	97	88	67	102	51	51				
33	163	83	80	68	104	46	58				
34	167	79	88	69	93	41	52				

-179-

第2表 4251 大根町

市町村別・年齢（各歳）別男女別人口

（合計）

年 齢	総 数	男	女	年 齢	総 数	男	女	年 齢	総 数	男	女
合 計	15,156	7,519	7,637								
0 ~ 4	884	342	342	35 ~ 39	1,103	575	528	70 ~ 74	558	234	324
0	111	53	58	35	200	101	99	70	139	57	82
1	139	77	62	36	205	108	97	71	119	44	75
2	134	59	75	37	208	104	104	72	106	40	66
3	141	73	68	38	224	121	103	73	104	54	50
4	159	80	79	39	266	141	125	74	90	39	51
5 ~ 9	877	471	406	40 ~ 44	1,412	765	647	75 ~ 79	398	153	245
5	157	86	71	40	252	126	126	75	91	38	53
6	161	82	79	41	265	137	128	76	87	30	57
7	165	89	76	42	270	161	109	77	73	17	56
8	184	104	80	43	298	164	134	78	74	36	38
9	210	110	100	44	327	177	150	79	73	32	41
10 ~ 14	1,108	560	548	45 ~ 49	1,184	622	562	80 ~ 84	239	76	163
10	204	101	103	45	255	136	119	80	59	17	42
11	222	103	119	46	312	161	151	81	47	16	31
12	206	110	96	47	251	127	124	82	60	20	40
13	238	123	115	48	164	83	81	83	34	8	26
14	238	123	115	49	202	115	87	84	39	15	24
15 ~ 19	1,194	616	578	50 ~ 54	1,030	547	483	85 ~ 89	115	38	77
15	225	116	109	50	245	125	120	85	47	12	35
16	239	116	123	51	191	104	87	86	23	9	14
17	248	131	117	52	236	121	115	87	16	4	12
18	237	127	110	53	204	117	87	88	12	6	6
19	245	126	119	54	154	80	74	89	17	7	10
20 ~ 24	1,065	520	545	55 ~ 59	871	437	434	90 ~ 94	20	2	18
20	240	120	120	55	167	82	85	90	5	-	5
21	218	97	121	56	165	80	85	91	5	2	3
22	207	109	98	57	190	97	93	92	4	-	4
23	200	93	107	58	185	95	90	93	2	-	2
24	200	101	99	59	164	83	81	94	4	-	4
25 ~ 29	818	389	429	60 ~ 64	860	417	443	95 ~ 99	6	1	5
25	194	82	112	60	164	70	94	95	2	1	1
26	179	84	95	61	203	94	109	96	2	-	2
27	137	75	62	62	187	95	92	97	1	-	1
28	139	60	79	63	148	80	68	98	1	-	1
29	169	88	81	64	158	78	80	99	-	-	-
30 ~ 34	829	399	430	65 ~ 69	785	355	430	100 ~	-	-	-
30	153	65	88	65	168	76	92				
31	163	84	79	66	162	77	85				
32	173	84	89	67	165	73	92				
33	161	90	71	68	159	68	91				
34	179	76	103	69	131	61	70				
								世 帯 数	4,087		

第2表 4421 宮代町

市町村別・年齢（各歳）別男女別人口

（合計）

年 齢	総 数	男	女	年 齢	総 数	男	女	年 齢	総 数	男	女
合 計	35,100	17,964	17,136								
0 ~ 4	1,437	760	677	35 ~ 39	2,088	1,021	1,067	70 ~ 74	749	324	425
0	286	153	133	35	363	169	194	70	171	75	96
1	253	128	125	36	393	186	207	71	170	74	96
2	296	168	128	37	391	216	175	72	148	70	78
3	300	160	140	38	443	217	226	73	142	49	93
4	302	151	151	39	498	233	265	74	118	56	62
5 ~ 9	1,894	962	932	40 ~ 44	2,962	1,524	1,438	75 ~ 79	574	212	362
5	340	167	173	40	498	255	243	75	127	45	82
6	374	208	166	41	538	289	249	76	126	49	77
7	347	178	169	42	562	282	280	77	116	35	81
8	426	209	217	43	640	332	308	78	102	41	61
9	407	200	207	44	724	366	358	79	103	42	61
10 ~ 14	2,269	1,142	1,127	45 ~ 49	3,205	1,503	1,702	80 ~ 84	383	134	249
10	410	206	204	45	710	325	385	80	99	37	62
11	438	231	207	46	749	355	394	81	89	31	58
12	448	223	225	47	577	269	308	82	69	21	48
13	474	231	243	48	505	236	269	83	68	25	43
14	499	251	248	49	664	318	346	84	58	20	38
15 ~ 19	3,278	1,770	1,508	50 ~ 54	3,206	1,688	1,518	85 ~ 89	160	54	106
15	544	277	267	50	701	386	315	85	45	10	35
16	572	288	284	51	688	350	338	86	42	17	25
17	614	340	274	52	677	349	328	87	21	7	14
18	695	352	343	53	621	317	304	88	30	11	19
19	853	513	340	54	519	286	233	89	22	9	13
20 ~ 24	3,743	2,113	1,630	55 ~ 59	2,291	1,259	1,032	90 ~ 94	51	14	37
20	815	465	350	55	505	268	237	90	17	5	12
21	838	515	323	56	476	275	201	91	14	3	11
22	806	472	334	57	454	253	201	92	9	4	5
23	667	341	326	58	482	250	232	93	6	1	5
24	617	320	297	59	374	213	161	94	5	1	4
25 ~ 29	2,218	1,149	1,069	60 ~ 64	1,587	834	753	95 ~ 99	5	3	2
25	494	264	230	60	363	203	160	95	3	1	2
26	540	273	267	61	342	180	162	96	1	1	-
27	328	173	155	62	330	169	161	97	-	-	-
28	444	231	213	63	289	148	141	98	-	-	-
29	412	208	204	64	263	134	129	99	1	1	-
30 ~ 34	1,786	925	861	65 ~ 69	1,214	573	641	100 ~	-	-	-
30	405	231	174	65	298	146	152				
31	328	169	159	66	248	117	131				
32	351	173	178	67	250	123	127				
33	357	180	177	68	223	98	125				
34	345	172	173	69	195	80	115				
								世 帯 数	11,114		

第2表  
4456 白岡町

市町村別・年齢（各歳）別男女別人口

（合計）

年齢	総数	男	女	年齢	総数	男	女	年齢	総数	男	女
合計	41,205	20,863	20,342								
0～4	1,842	956	886	35～39	2,614	1,323	1,291	70～74	1,062	456	606
0	367	201	166	35	490	249	241	70	250	104	146
1	330	163	167	36	495	245	250	71	213	102	111
2	377	177	200	37	506	260	246	72	212	81	131
3	379	211	168	38	538	270	268	73	195	82	113
4	389	204	185	39	585	299	286	74	192	87	105
5～9	2,374	1,197	1,177	40～44	3,669	1,854	1,815	75～79	806	315	491
5	414	198	216	40	631	318	313	75	170	72	98
6	460	243	217	41	652	328	324	76	170	67	103
7	492	253	239	42	727	379	348	77	152	58	94
8	509	253	256	43	793	397	396	78	173	71	102
9	499	250	249	44	866	432	434	79	141	47	94
10～14	2,756	1,457	1,299	45～49	3,686	1,861	1,825	80～84	505	195	310
10	544	282	262	45	874	434	440	80	126	56	70
11	551	291	260	46	890	449	441	81	119	41	78
12	547	282	265	47	603	324	279	82	98	35	63
13	559	294	265	48	575	292	283	83	81	34	47
14	555	308	247	49	744	362	382	84	81	29	52
15～19	3,477	1,793	1,684	50～54	3,553	1,869	1,684	85～89	186	73	113
15	626	321	305	50	777	380	397	85	61	23	38
16	660	345	315	51	779	414	365	86	45	18	27
17	720	378	342	52	758	403	355	87	28	12	16
18	698	356	342	53	662	362	300	88	34	14	20
19	773	393	380	54	577	310	267	89	18	6	12
20～24	3,666	1,916	1,750	55～59	2,596	1,347	1,249	90～94	44	16	28
20	766	405	361	55	512	286	226	90	14	6	8
21	757	390	367	56	553	298	255	91	9	3	6
22	736	383	353	57	566	283	283	92	7	1	6
23	732	395	337	58	511	253	258	93	7	3	4
24	675	343	332	59	454	227	227	94	7	3	4
25～29	2,486	1,250	1,236	60～64	2,050	1,067	983	95～99	7	1	6
25	551	287	264	60	461	245	216	95	2	-	2
26	558	292	266	61	436	239	197	96	4	1	3
27	433	203	230	62	403	209	194	97	1	-	1
28	511	258	253	63	400	212	188	98	-	-	-
29	433	210	223	64	350	162	188	99	-	-	-
30～34	2,299	1,168	1,131	65～69	1,526	749	777	100～	1	-	1
30	462	244	218	65	333	158	175				
31	449	208	241	66	331	165	166				
32	411	220	191	67	305	159	146				
33	485	251	234	68	279	139	140				
34	492	245	247	69	278	128	150				
								世帯数	12,050		

第2表  
4464 葛蒲町

市町村別・年齢（各歳）別男女別人口

（合計）

年齢	総数	男	女	年齢	総数	男	女	年齢	総数	男	女
合計	22,803	11,632	11,171								
0～4	929	471	458	35～39	1,606	817	789	70～74	746	307	439
0	152	70	82	35	297	158	139	70	181	72	109
1	177	96	81	36	295	144	151	71	154	55	99
2	181	91	90	37	302	163	139	72	163	77	86
3	201	96	105	38	340	174	166	73	127	62	65
4	218	118	100	39	372	178	194	74	121	41	80
5～9	1,366	699	667	40～44	2,168	1,126	1,042	75～79	524	223	301
5	245	122	123	40	356	182	174	75	124	59	65
6	238	126	112	41	423	226	197	76	117	51	66
7	280	148	132	42	416	220	196	77	85	32	53
8	291	152	139	43	477	236	241	78	103	43	60
9	312	151	161	44	496	262	234	79	95	38	57
10～14	1,678	853	825	45～49	2,106	1,137	969	80～84	362	147	215
10	319	166	153	45	532	270	262	80	94	43	51
11	317	144	173	46	515	278	237	81	84	29	55
12	367	190	177	47	387	221	166	82	72	25	47
13	334	181	153	48	303	173	130	83	65	28	37
14	341	172	169	49	369	195	174	84	47	22	25
15～19	1,945	1,051	894	50～54	1,594	868	726	85～89	171	58	113
15	371	196	175	50	341	177	164	85	56	23	33
16	391	213	178	51	361	208	153	86	43	16	27
17	374	203	171	52	337	191	146	87	19	7	12
18	407	214	193	53	291	155	136	88	31	6	25
19	402	225	177	54	264	137	127	89	22	6	16
20～24	1,772	922	850	55～59	1,288	665	623	90～94	46	18	28
20	422	209	213	55	209	115	94	90	12	7	5
21	365	172	193	56	298	156	142	91	12	2	10
22	366	196	170	57	266	137	129	92	15	4	11
23	330	193	137	58	265	135	130	93	2	2	-
24	289	152	137	59	250	122	128	94	5	3	2
25～29	1,132	605	527	60～64	1,136	565	571	95～99	6	1	5
25	248	133	115	60	239	132	107	95	2	-	2
26	255	128	127	61	221	106	115	96	2	1	1
27	161	100	61	62	231	120	111	97	2	-	2
28	254	138	116	63	233	106	127	98	-	-	-
29	214	106	108	64	212	101	111	99	-	-	-
30～34	1,189	619	570	65～69	1,037	478	559	100～	2	2	-
30	237	134	103	65	192	95	97				
31	223	114	109	66	183	84	99				
32	229	124	105	67	223	114	109				
33	235	115	120	68	240	97	143				
34	265	132	133	69	199	88	111				
								世帯数	6,394		

第2表  
4618 栗橋町

市町村別・年齢（各歳）別男女別人口

（合計）

年齢	総数	男	女	年齢	総数	男	女	年齢	総数	男	女
合計	21,436	10,696	10,740								
0 ~ 4	874	422	452	35 ~ 39	1,360	674	686	70 ~ 74	651	252	399
0	160	77	83	35	248	126	122	70	162	70	92
1	165	72	93	36	254	118	136	71	135	46	89
2	173	93	80	37	259	122	137	72	126	58	68
3	190	92	98	38	298	155	143	73	130	44	86
4	186	88	98	39	301	153	148	74	98	34	64
5 ~ 9	1,114	565	549	40 ~ 44	1,913	956	957	75 ~ 79	500	199	301
5	203	95	108	40	320	168	152	75	106	40	66
6	226	119	107	41	365	197	168	76	115	48	67
7	200	107	93	42	362	174	188	77	103	41	62
8	263	126	137	43	398	190	208	78	92	42	50
9	222	118	104	44	468	227	241	79	84	28	56
10 ~ 14	1,399	757	642	45 ~ 49	1,856	936	920	80 ~ 84	317	105	212
10	267	151	116	45	415	202	213	80	92	32	60
11	265	139	126	46	452	233	219	81	65	20	45
12	276	142	134	47	327	177	150	82	54	15	39
13	284	157	127	48	290	149	141	83	55	22	33
14	307	168	139	49	372	175	197	84	51	16	35
15 ~ 19	1,803	908	895	50 ~ 54	1,765	945	820	85 ~ 89	121	28	93
15	335	176	159	50	382	207	175	85	38	11	27
16	362	171	191	51	380	204	176	86	32	8	24
17	373	194	179	52	360	203	157	87	17	3	14
18	347	170	177	53	322	169	153	88	21	5	16
19	386	197	189	54	321	162	159	89	13	1	12
20 ~ 24	1,826	938	888	55 ~ 59	1,429	739	690	90 ~ 94	31	9	22
20	388	195	193	55	285	154	131	90	7	2	5
21	399	233	166	56	304	163	141	91	12	3	9
22	364	193	171	57	280	135	145	92	5	2	3
23	346	160	186	58	306	148	158	93	5	1	4
24	329	157	172	59	254	139	115	94	2	1	1
25 ~ 29	1,227	651	576	60 ~ 64	1,172	573	599	95 ~ 99	2	-	2
25	287	169	118	60	247	126	121	95	1	-	1
26	304	169	135	61	256	135	121	96	-	-	-
27	175	92	83	62	235	109	126	97	-	-	-
28	245	114	131	63	206	94	112	98	1	-	1
29	216	107	109	64	228	109	119	99	-	-	-
30 ~ 34	1,139	573	566	65 ~ 69	937	466	471	100 ~	-	-	-
30	210	110	100	65	212	107	105				
31	237	128	109	66	193	98	95				
32	219	104	115	67	195	101	94				
33	242	103	139	68	166	75	91				
34	231	128	103	69	171	85	86				
								世帯数	6,217		

—184—

第2表  
4626 麓宮町

市町村別・年齢（各歳）別男女別人口

（合計）

年齢	総数	男	女	年齢	総数	男	女	年齢	総数	男	女
合計	34,036	17,100	16,936								
0 ~ 4	1,901	954	947	35 ~ 39	2,664	1,306	1,358	70 ~ 74	664	238	426
0	351	185	166	35	505	241	264	70	142	56	86
1	365	173	192	36	430	199	231	71	147	49	98
2	374	185	189	37	561	268	293	72	156	51	105
3	375	195	180	38	556	284	272	73	109	41	68
4	436	216	220	39	612	314	298	74	110	41	69
5 ~ 9	2,478	1,219	1,259	40 ~ 44	3,597	1,833	1,764	75 ~ 79	451	186	265
5	426	207	219	40	593	300	293	75	100	37	63
6	481	245	236	41	665	347	318	76	87	41	46
7	477	234	243	42	713	380	333	77	83	32	51
8	526	262	264	43	761	372	389	78	97	41	56
9	568	271	297	44	865	434	431	79	84	35	49
10 ~ 14	2,615	1,310	1,305	45 ~ 49	3,266	1,696	1,570	80 ~ 84	262	103	159
10	520	256	264	45	825	414	411	80	52	20	32
11	514	250	264	46	804	429	375	81	69	21	48
12	525	257	268	47	584	298	286	82	51	24	27
13	516	264	252	48	471	252	219	83	49	25	24
14	540	283	257	49	582	303	279	84	41	13	28
15 ~ 19	3,042	1,563	1,479	50 ~ 54	2,609	1,409	1,200	85 ~ 89	117	43	74
15	568	292	276	50	585	305	280	85	33	13	20
16	612	330	282	51	527	289	238	86	24	11	13
17	596	327	269	52	562	298	264	87	19	5	14
18	600	302	298	53	548	289	259	88	19	7	12
19	666	312	354	54	387	228	159	89	22	7	15
20 ~ 24	2,735	1,407	1,328	55 ~ 59	1,622	903	719	90 ~ 94	28	8	20
20	638	325	313	55	351	198	153	90	7	3	4
21	591	301	290	56	350	214	136	91	12	3	9
22	539	283	256	57	351	173	178	92	4	1	3
23	536	276	260	58	312	177	135	93	2	-	2
24	431	222	209	59	258	141	117	94	3	1	2
25 ~ 29	1,843	887	956	60 ~ 64	1,173	599	574	95 ~ 99	2	-	2
25	398	184	214	60	275	170	105	95	-	-	-
26	389	195	194	61	247	117	130	96	1	-	1
27	283	151	132	62	234	116	118	97	1	-	1
28	396	191	205	63	213	94	119	98	-	-	-
29	377	166	211	64	204	102	102	99	-	-	-
30 ~ 34	2,076	1,020	1,056	65 ~ 69	890	415	475	100 ~	1	1	-
30	384	195	189	65	189	88	101				
31	375	196	179	66	198	100	98				
32	432	191	241	67	195	99	96				
33	411	221	190	68	166	63	103				
34	474	217	257	69	142	65	77				
								世帯数	10,503		

—185—



第2表  
4642 杉戸町

市町村別・年齢（各歳）別男女別人口

（合計）

年齢	総数	男	女	年齢	総数	男	女	年齢	総数	男	女
合計	44,376	22,402	21,974								
0 ~ 4	1,915	1,005	910	35 ~ 39	2,761	1,385	1,376	70 ~ 74	998	415	583
0	380	198	182	35	503	259	244	70	220	89	131
1	345	180	165	36	505	246	259	71	200	93	107
2	387	205	182	37	521	267	254	72	216	83	133
3	382	200	182	38	607	295	312	73	211	85	126
4	421	222	199	39	625	318	307	74	151	65	86
5 ~ 9	2,523	1,261	1,262	40 ~ 44	4,012	2,006	2,006	75 ~ 79	811	301	510
5	455	237	218	40	664	321	343	75	182	75	107
6	531	263	268	41	720	352	368	76	171	73	98
7	463	230	233	42	792	392	400	77	143	48	95
8	539	263	276	43	859	442	417	78	156	57	99
9	535	268	267	44	977	499	478	79	159	48	111
10 ~ 14	3,104	1,593	1,511	45 ~ 49	4,292	2,125	2,167	80 ~ 84	529	182	347
10	576	280	296	45	1,045	503	542	80	142	48	94
11	548	280	268	46	1,015	501	514	81	125	44	81
12	631	324	307	47	746	367	379	82	96	27	69
13	651	339	312	48	659	326	333	83	83	36	47
14	698	370	328	49	827	428	399	84	83	27	56
15 ~ 19	3,938	2,066	1,872	50 ~ 54	3,873	2,045	1,828	85 ~ 89	223	69	154
15	710	349	361	50	899	464	435	85	65	28	37
16	710	354	356	51	819	444	375	86	65	18	47
17	781	424	357	52	819	425	394	87	38	12	26
18	803	436	367	53	740	390	350	88	27	7	20
19	934	503	431	54	596	322	274	89	28	4	24
20 ~ 24	4,148	2,143	2,005	55 ~ 59	2,669	1,483	1,186	90 ~ 94	48	16	32
20	883	456	427	55	547	307	240	90	13	3	10
21	870	471	399	56	588	342	246	91	16	5	11
22	869	446	423	57	595	326	269	92	8	4	4
23	805	388	417	58	494	276	218	93	4	3	1
24	721	382	339	59	445	232	213	94	7	1	6
25 ~ 29	2,766	1,422	1,344	60 ~ 64	1,927	1,001	926	95 ~ 99	8	4	4
25	684	340	344	60	429	227	202	95	3	2	1
26	643	320	323	61	434	230	204	96	1	1	-
27	398	207	191	62	404	209	195	97	2	1	1
28	540	299	241	63	343	179	164	98	-	-	-
29	501	256	245	64	317	156	161	99	2	-	2
30 ~ 34	2,352	1,187	1,165	65 ~ 69	1,478	693	785	100 ~	1	-	1
30	451	239	212	65	350	163	187				
31	451	223	228	66	279	141	138				
32	487	259	228	67	323	160	163				
33	484	230	254	68	273	118	155				
34	479	236	243	69	253	111	142				
									世帯数	13,360	

第2表  
4651 松伏町

市町村別・年齢（各歳）別男女別人口

（合計）

年齢	総数	男	女	年齢	総数	男	女	年齢	総数	男	女
合計	26,930	13,579	13,351								
0 ~ 4	1,385	691	694	35 ~ 39	1,866	906	960	70 ~ 74	564	229	335
0	239	121	118	35	362	166	196	70	108	41	67
1	258	126	132	36	345	169	176	71	118	52	66
2	294	148	146	37	351	171	180	72	113	46	67
3	301	144	157	38	396	207	189	73	126	53	73
4	293	152	141	39	412	193	219	74	99	37	62
5 ~ 9	1,776	948	828	40 ~ 44	2,541	1,303	1,238	75 ~ 79	411	145	266
5	328	180	148	40	446	226	220	75	98	41	57
6	325	167	158	41	466	238	228	76	78	28	50
7	361	197	164	42	512	271	241	77	84	23	61
8	371	203	168	43	516	256	260	78	79	25	54
9	391	201	190	44	601	312	289	79	72	28	44
10 ~ 14	2,080	1,058	1,022	45 ~ 49	2,484	1,291	1,193	80 ~ 84	324	108	216
10	383	198	185	45	623	304	319	80	82	26	56
11	439	221	218	46	626	316	310	81	69	22	47
12	416	201	215	47	439	229	210	82	62	16	46
13	412	211	201	48	330	186	144	83	68	30	38
14	430	227	203	49	466	256	210	84	43	14	29
15 ~ 19	2,253	1,153	1,100	50 ~ 54	2,131	1,130	1,001	85 ~ 89	131	38	93
15	439	220	219	50	493	277	216	85	33	10	23
16	429	237	192	51	430	213	217	86	48	14	34
17	452	219	233	52	434	228	206	87	22	8	14
18	473	255	218	53	421	219	202	88	14	3	11
19	460	222	238	54	353	193	160	89	14	3	11
20 ~ 24	2,299	1,169	1,130	55 ~ 59	1,554	833	721	90 ~ 94	24	5	19
20	476	234	242	55	348	207	141	90	7	2	5
21	480	267	213	56	360	176	184	91	8	2	6
22	466	236	230	57	312	176	136	92	4	-	4
23	447	220	227	58	284	144	140	93	2	-	2
24	430	212	218	59	250	130	120	94	3	1	2
25 ~ 29	1,677	895	782	60 ~ 64	1,141	580	561	95 ~ 99	6	2	4
25	385	204	181	60	267	133	134	95	3	1	2
26	429	223	206	61	259	130	129	96	1	-	1
27	266	149	117	62	237	131	106	97	1	1	-
28	295	162	133	63	191	104	87	98	-	-	-
29	302	157	145	64	187	82	105	99	1	-	1
30 ~ 34	1,475	720	755	65 ~ 69	808	375	433	100 ~	-	-	-
30	284	140	144	65	170	89	81				
31	293	138	155	66	173	78	95				
32	313	163	150	67	159	82	77				
33	281	141	140	68	164	64	100				
34	304	138	166	69	142	62	80				
									世帯数	7,702	

第2表 4669 吉川町

市町村別・年齢（各歳）別男女別人口

（合計）

年 齡	総 数	男	女	年 齡	総 数	男	女	年 齡	総 数	男	女
合 計	51,804	26,156	25,648								
0 ~ 4	2,701	1,391	1,310	35 ~ 39	3,386	1,724	1,662	70 ~ 74	1,004	389	615
0	546	258	288	35	674	344	330	70	238	92	146
1	522	270	252	36	588	286	302	71	201	71	130
2	549	296	253	37	661	351	310	72	214	84	127
3	546	282	264	38	721	362	359	73	178	73	105
4	538	285	253	39	742	381	361	74	176	69	107
5 ~ 9	3,068	1,556	1,512	40 ~ 44	4,755	2,345	2,410	75 ~ 79	758	251	507
5	580	308	272	40	762	377	385	75	154	57	97
6	575	297	278	41	870	430	440	76	155	53	102
7	596	299	297	42	922	477	445	77	145	38	107
8	678	331	347	43	1,031	509	522	78	149	45	104
9	639	321	318	44	1,170	552	618	79	155	58	97
10 ~ 14	3,620	1,815	1,805	45 ~ 49	4,989	2,560	2,429	80 ~ 84	483	156	327
10	657	336	321	45	1,211	598	613	80	118	45	73
11	702	355	347	46	1,255	623	632	81	106	34	72
12	713	355	358	47	862	450	412	82	110	32	78
13	779	380	399	48	745	407	338	83	82	24	58
14	769	389	380	49	916	482	434	84	67	21	46
15 ~ 19	4,748	2,434	2,314	50 ~ 54	4,245	2,295	1,950	85 ~ 89	207	54	153
15	825	434	391	50	970	492	478	85	54	21	33
16	912	448	464	51	942	534	408	86	67	15	52
17	904	456	448	52	872	479	393	87	27	3	24
18	955	505	450	53	826	451	375	88	40	10	30
19	1,152	591	561	54	635	339	296	89	19	5	14
20 ~ 24	5,037	2,545	2,492	55 ~ 59	2,717	1,479	1,238	90 ~ 94	49	12	37
20	1,112	547	565	55	576	317	259	90	12	2	10
21	1,035	503	532	56	621	338	283	91	18	4	14
22	1,030	525	505	57	570	313	257	92	12	5	7
23	938	482	456	58	494	275	219	93	5	1	4
24	922	488	434	59	456	236	220	94	2	-	2
25 ~ 29	3,750	1,945	1,805	60 ~ 64	1,729	917	812	95 ~ 99	11	4	7
25	888	468	420	60	369	188	181	95	6	2	4
26	821	428	393	61	389	217	172	96	2	1	1
27	614	305	309	62	349	189	160	97	2	-	2
28	735	377	358	63	347	191	156	98	-	-	-
29	692	367	325	64	275	132	143	99	1	1	-
30 ~ 34	3,122	1,612	1,510	65 ~ 69	1,425	672	753	100 ~	-	-	-
30	693	370	323	65	303	156	147				
31	611	318	293	66	284	142	142				
32	552	292	260	67	330	140	190				
33	648	305	343	68	292	136	56				
34	618	327	291	69	216	98	18				
								世 帯 数	15,644		

—188—

第2表 4685 庄和町

市町村別・年齢（各歳）別男女別人口

（合計）

年 齡	総 数	男	女	年 齡	総 数	男	女	年 齡	総 数	男	女
合 計	38,659	19,237	19,422								
0 ~ 4	1,391	694	697	35 ~ 39	2,314	1,152	1,162	70 ~ 74	985	364	621
0	230	115	115	35	377	199	178	70	227	79	148
1	282	135	147	36	438	207	231	71	189	71	118
2	262	136	126	37	472	234	238	72	191	68	123
3	307	152	155	38	496	261	235	73	198	80	118
4	310	156	154	39	531	251	280	74	180	66	114
5 ~ 9	2,101	1,027	1,074	40 ~ 44	3,576	1,724	1,852	75 ~ 79	746	296	450
5	368	182	186	40	586	280	306	75	153	71	82
6	381	175	206	41	658	323	335	76	164	79	85
7	402	208	194	42	664	310	354	77	141	52	89
8	448	201	247	43	797	369	428	78	159	48	111
9	502	261	241	44	871	442	429	79	129	46	83
10 ~ 14	2,956	1,549	1,407	45 ~ 49	3,713	1,839	1,874	80 ~ 84	468	176	292
10	533	288	245	45	833	401	432	80	123	38	85
11	558	304	254	46	939	474	465	81	104	33	71
12	580	300	280	47	645	317	328	82	83	42	41
13	618	323	295	48	573	288	285	83	79	33	46
14	667	334	333	49	723	359	364	84	79	30	49
15 ~ 19	3,769	1,932	1,837	50 ~ 54	3,340	1,784	1,556	85 ~ 89	223	75	148
15	685	358	327	50	783	408	375	85	78	27	51
16	730	401	329	51	695	359	336	86	63	17	46
17	768	388	380	52	710	382	328	87	33	11	22
18	798	400	398	53	622	336	286	88	32	12	20
19	788	385	403	54	530	299	231	89	17	8	9
20 ~ 24	3,494	1,747	1,747	55 ~ 59	2,433	1,304	1,129	90 ~ 94	56	16	40
20	778	367	411	55	489	271	218	90	16	3	13
21	768	381	387	56	545	281	264	91	15	4	11
22	694	359	335	57	490	238	252	92	13	5	8
23	687	343	344	58	488	282	206	93	3	1	2
24	567	297	270	59	421	232	189	94	9	3	6
25 ~ 29	2,172	1,126	1,046	60 ~ 64	1,737	886	851	95 ~ 99	7	2	5
25	534	272	262	60	397	201	196	95	3	-	3
26	501	249	252	61	362	184	178	96	4	2	2
27	335	178	157	62	344	182	162	97	-	-	-
28	426	240	186	63	325	171	154	98	-	-	-
29	376	187	189	64	309	148	161	99	-	-	-
30 ~ 34	1,836	907	929	65 ~ 69	1,342	637	705	100 ~	-	-	-
30	389	201	188	65	292	132	160				
31	382	196	186	66	287	140	147				
32	341	161	180	67	276	135	141				
33	375	186	189	68	260	120	140				
34	349	163	186	69	227	110	117				
								世 帯 数	10,981		

—189—



彩の国さいたま