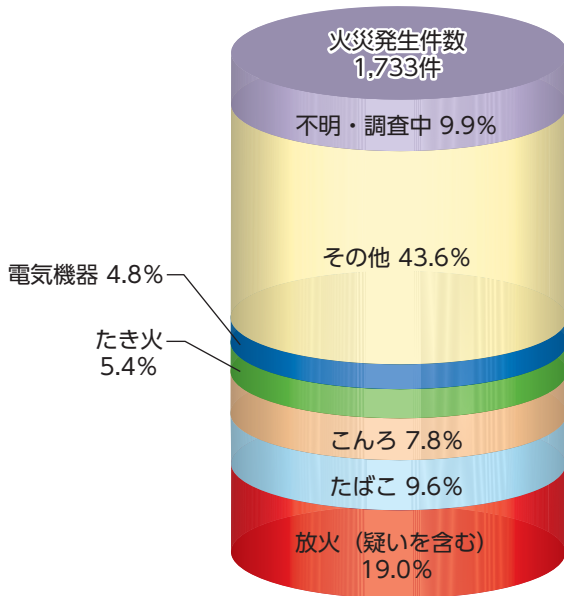


15 火災・救急

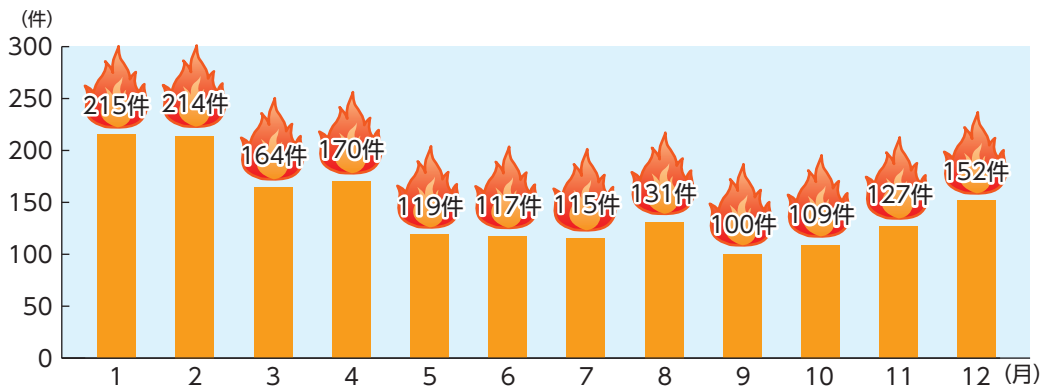
① 原因別の火災発生件数の割合 (2021年)



資料：県消防課「消防年報」

2021年の火災発生件数は1,733件で、前年に比べて147件(9.3%)増加しました。最も多かった原因は放火(疑いを含む)で、329件でした。

② 月別の火災発生件数 (2021年)




資料：県消防課「消防年報」

③ 救急自動車の出動件数と搬送人員の推移

出動件数 = 5万件

搬送人員 = 5万人



2022年中の救急出動件数は415,583件、搬送人員は339,585人でした。これは、約1分16秒に1回の割合で救急自動車が出動し、県民約22人に1人が搬送されたこととなります。(人口は県統計課による「2022年10月1日現在の推計人口」を使用)

資料：総務省消防庁「救急救助の現況」
県消防課「消防年報」

埼玉県の1日

救急自動車の出動件数 1,139件