



■ 決算のポイント

- ✓ 純損失**25億1,575万円**、前年度比約47億円悪化
- ✓ 電気料金の高騰などにより、**維持管理経費**が前年度比約44.4億円増
- ✓ **処理水量**は前年度比**1,727万立方メートル**、**2.6%減**
関係市町の維持管理負担金：前年度比約**4.9億円減**
- ✓ 高利率の企業債の償還が進み、**企業債利息**が前年度比約**0.8億円減**

損益の状況 (消費税及び地方消費税を除く)

■ 収益	485億2,010万円	(対前年度比	▲8億2,641万円)
■ 費用	510億3,585万円	(対前年度比	+38億6,306万円)
■ 純利益	▲25億1,575万円	(対前年度比	▲46億8,947万円)

- ✓ 収益の主なもの：維持管理負担金、一般会計繰入金等
- ✓ 費用の主なもの：汚水処理や維持管理の経費、減価償却費等

資本的収支の状況 (消費税及び地方消費税を含む)

■ 収入	210億2,471万円	(対前年度比	+1億3,751万円)
■ 支出	260億5,838万円	(対前年度比	▲3億5,765万円)
■ 収支差	▲50億3,367万円	(対前年度比	+4億9,516万円)

- ✓ 収入の主なもの：国庫補助金、建設負担金、企業債等
 - ✓ 支出の主なもの：施設の建設改良の経費、企業債の元金償還 (58億円) 等
- ※ 収支差のマイナスは損益勘定留保資金等で補填

■ 業績ハイライト () は前年度実績

業務量 **6億5,805万立方メートル**※
(6億7,532万立方メートル)

※1日平均：50mプールで約721杯分に相当

- ・ 約560万人の家庭排水 (BOD:120~310mg/L) 等を良好な水質にして河川へ放流 (BOD:2.4mg/Lで放流)

維持管理 (税抜。減価償却費等を除く。)

汚水処理等経費：約263億円 **財源** 市町負担金263億円
(約219億円)

- ・ 電気料が前年度比約38億円増加し約3割を占める
- ・ 老朽化が著しい施設の**修繕**を約65億円実施

設備投資 (税込。翌年度繰越を除く。)

建設改良費：約203億円 **財源** 国庫補助金102億円
市町負担金50.5億円
県企業債 50.5億円

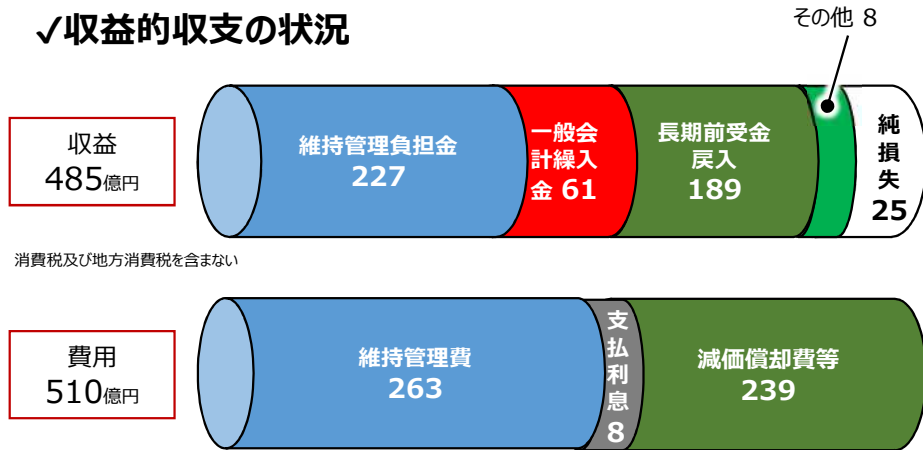
- ・ 老朽化した機械電気設備の**改築**等に約117億円
 - ・ 耐震基準に適合しない施設の**耐震化**等に約38億円
 - ・ 再生可能エネルギーの活用促進による**温暖化対策**等に約25億円
- ※バイオガスをバイオガス発電事業者に売却 (ガス売却収入約0.8億円(左岸北部) 約4.0億円(中川))

引き続き、24時間365日、
絶え間なく下水道サービスを県民に提供

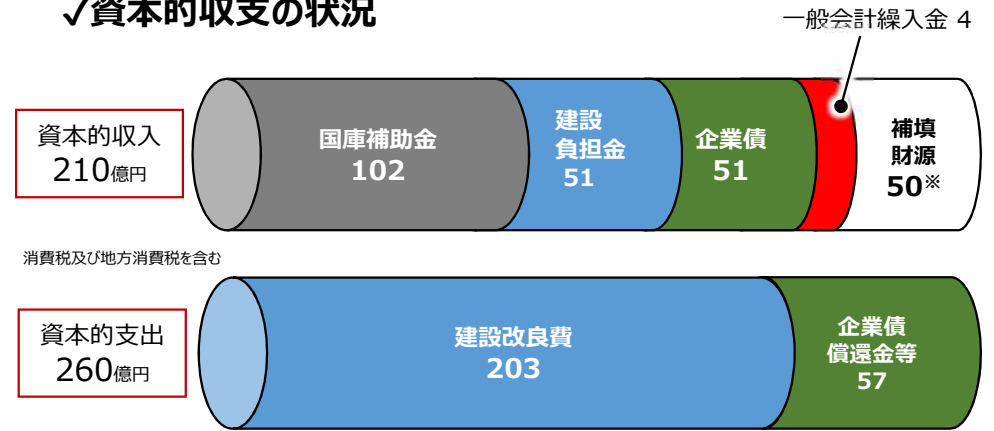


財務ハイライト

✓収益的収支の状況



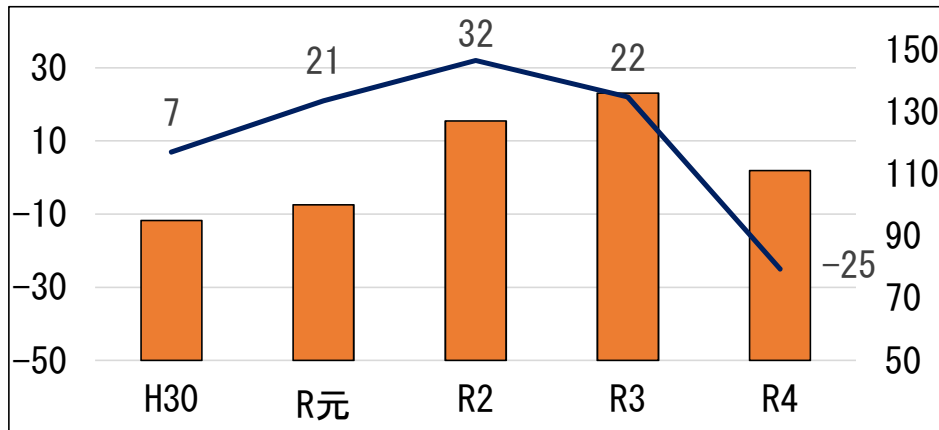
✓資本的収支の状況



* 資本的収入が不足する分は損益勘定留保資金等で補填

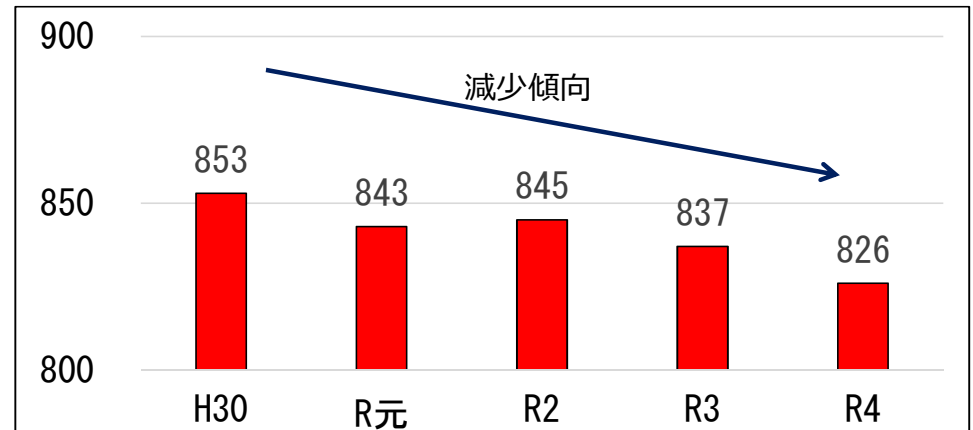
✓損益の推移

(億円 折線：純利益・左目盛 棒：未処分利益・右目盛)



✓企業債残高の推移

(億円)





＜流域下水道管内図＞



流域下水道とは
 県内47の市や町の公共下水道をつないで
 下水を集め、終末処理場でまとめて処理する
 下水道で、県が建設し管理しています。

流域	処理場	関係市町	令和4年度 年間処理水量	令和3年度末 処理人口
荒川 左岸 南部	荒川 水循環センター	さいたま市、川口市、 上尾市、蕨市、戸田市	218,713,234 m ³	1,977,794 人
荒川 左岸 北部	元荒川 水循環センター	熊谷市、行田市、鴻巣市、 桶川市、北本市	50,682,243 m ³	335,876 人
荒川 右岸	新河岸川 水循環センター	川越市、所沢市、狭山市、 入間市、朝霞市、志木市、 和光市、新座市、 富士見市、ふじみ野市、 三芳町、川島町、吉見町	200,746,541 m ³	1,643,008 人
	新河岸川上流 水循環センター			
中川	中川 水循環センター	さいたま市の一部、川口市の 一部、春日部市、草加市、 越谷市、八潮市、三郷市、 蓮田市、幸手市、吉川市、 白岡市、伊奈町、宮代町、 杉戸町、松伏町	160,291,820 m ³	1,424,595 人
古利根川	古利根川 水循環センター	久喜市、加須市	15,181,411 m ³	110,946 人
荒川 上流	荒川上流 水循環センター	深谷市、寄居町	2,257,538 m ³	18,494 人
市野川	市野川 水循環センター	滑川町、嵐山町、小川町	4,726,714 m ³	38,789 人
利根川 右岸	小山川 水循環センター	本庄市、美里町、神川町、 上里町	5,448,238 m ³	53,052 人
計	8流域 9水循環センター	47市町	658,047,739 m ³	5,602,554 人

流域別維持管理負担金単価

参考

