



調査報告書 第2302号

令和4年度（令和5年3月）

# 高等学校卒業者の進路状況

埼玉県教育委員会



# 目 次

<b>I 調査の概要</b> .....	1
<b>II 進路の概況（全日制課程及び定時制課程）</b>	
1 令和5年3月卒業者の進路概況 .....	3
2 進路状況の変遷 .....	5
3 全国状況等との比較 .....	7
4 大学等進学者の状況（過年度卒業者を含む） .....	8
5 専修学校等進学・入学者の状況 .....	10
<b>III 進路の概況（通信制課程）</b> .....	11
<b>IV 統計表</b>	
[全日制課程・定時制課程]	
◆ 令和5年3月高等学校卒業者の進路状況	
第1表 総括表 .....	14
第2表 国立高等学校全日制課程・学科別 .....	14
第3表 公立高等学校全日制課程・学科別 .....	15
第4表 私立高等学校全日制課程・学科別 .....	16
第5表 公立高等学校定時制課程・学科別 .....	16
◆ 大学等への進学者数	
第6表 総括表 .....	17
第7表 国立高等学校全日制課程・学科学校別 .....	18
第8表 公立高等学校全日制課程・学科学校別 .....	18
第9表 私立高等学校全日制課程・学科学校別 .....	32
第10表 公立高等学校定時制課程・学科学校別 .....	37
◆ 進学先学科系統別進学者数	
第11表 総括表 .....	40
第12表 全日制課程総括表 .....	41
第13表 国立高等学校全日制課程 .....	42
第14表 公立高等学校全日制課程 .....	43
第15表 私立高等学校全日制課程 .....	44

第16表	公立高等学校定時制課程	45
第17表	国立高等学校全日制課程・学科別	46
第18表	公立高等学校全日制課程・学科別	46
第19表	私立高等学校全日制課程・学科別	51
第20表	公立高等学校定時制課程・学科別	53

◆ 進学先学校別進学者数

第21表	国立大学	54
第22表	公立大学	55
第23表	私立大学	55
第24表	国公立短期大学	60
第25表	私立短期大学	60
第26表	高等学校専攻科	61
第27表	大学・短期大学の通信教育部	61
第28表	大学・短期大学の別科	61

◆ 専修学校等進学・入学者・その他の者の状況

第29表	専修学校等進学・入学状況	62
第30表	その他の者の状況	63

[通信制課程]

第31表	令和5年3月高等学校卒業者の進路状況	64
第32表	大学等への進学者数	65
第33表	進学先学科系統別進学者数（総括表）	66
第34表	進学先学科系統別進学者数（公立高等学校）	67
第35表	進学先学科系統別進学者数（私立高等学校）	68
第36表	専修学校等進学・入学状況	69
第37表	その他の者の状況	69

[付表・進路状況の推移（全日制課程・定時制課程）]

◆ 高等学校卒業者の進路状況の推移

付表第1表	総括表	70
付表第2表	全日制課程総括表	70
付表第3表	国立高等学校全日制課程	71
付表第4表	公立高等学校全日制課程	71

付表第5表	私立高等学校全日制課程	72
付表第6表	公立高等学校定時制課程	72
<b>◆ 大学等進学状況の推移</b>		
付表第7表	総括表	73
付表第8表	全日制課程総括表	73
付表第9表	国立高等学校全日制課程	74
付表第10表	公立高等学校全日制課程	74
付表第11表	私立高等学校全日制課程	75
付表第12表	公立高等学校定時制課程	75
<b>◆ 進学先学科系統別進学者数の推移</b>		
付表第13表	総括表（実数）	76
付表第14表	総括表（構成比）	76
<b>◆ その他の者の推移</b>		
付表第15表	総括表	77
付表第16表	全日制課程総括表	77
付表第17表	国立高等学校全日制課程	78
付表第18表	公立高等学校全日制課程	78
付表第19表	私立高等学校全日制課程	79
付表第20表	公立高等学校定時制課程	79

[付表・進路状況の推移（通信制課程）]

付表第21表	高等学校卒業者の進路状況の推移	80
--------	-----------------	----

凡 例

- 進学率等の数値は、表示単位未満で四捨五入しています。そのため、個々の数値を合算したものが、全体の数値と一致しない場合があります。
- 符号の用法は、次のとおりです。
  - 「0.0」：表示単位に満たないもの
  - 「△」：負数又は減少したもの
  - 「－」：該当数字がないもの
  - 「…」：調査を欠くもの又は該当数字があり得ないもの

# I 調査の概要

## 1 調査の目的

高等学校卒業者の進路状況を調査し、教育行政及び進路指導上の基礎資料を得る。

## 2 調査の対象

- (1) 令和5年3月に県内の国立、公立又は私立高等学校を卒業した者  
(令和4年4月から令和5年2月までに卒業が認定された者を含む。)
- (2) 上記(1)の高等学校を令和4年3月以前に卒業した者のうち、令和4年5月2日から令和5年5月1日までに大学(学部)又は短期大学(本科)に進学した者

## 3 調査対象校

県内の高等学校 203校(国立:1校、公立:144校、私立:58校)

(参考) 課程別の学校数

国立	全日制	1校	} 延べ225校		
県立	全日制	134校、定時制		23校、通信制	1校
市立	全日制	5校、定時制		1校	
私立	全日制	48校、通信制		12校	

複数課程併置校は、それぞれの課程を計上しているため、県内の高等学校数とは一致しません。

## 4 調査期日

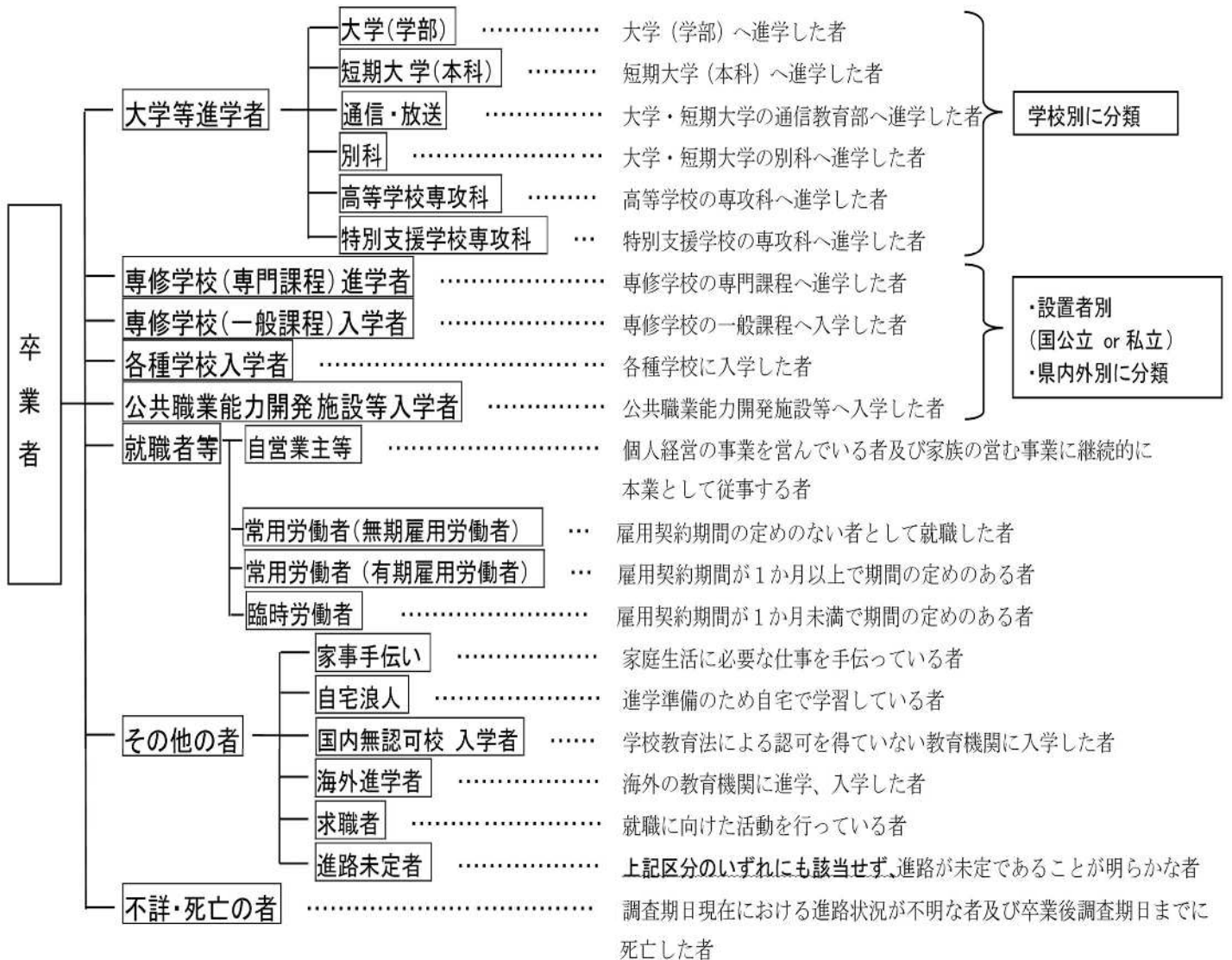
令和5年5月1日現在

## 5 調査の方法

各高等学校(調査票作成・提出) ————— 県教育委員会(調査票集計・公表)

6 調査の内容

卒業生数及び進路状況を以下の区分により調査する。



※ 再掲する項目

- 1 進学準備中の者 ... 専修学校一般課程等入学者、臨時労働者及びその他の者のうち、大学等への進学準備中の者
- 2 進学・入学かつ就職した者 ... 大学等進学者、専修学校等進学・入学者のうち、併せて就職した者
- 3 就職者総数 ... 就職者(就職者等のうち、自営業主等、無期雇用労働者、有期雇用労働者のうち雇用契約期間が1年以上かつフルタイム勤務相当の者)及び進学・入学かつ就職した者の合計

## Ⅱ 進路の概況（全日制課程及び定時制課程）

### 1 令和5年3月卒業者の進路概況

令和5年3月に県内の国立、公立又は私立の高等学校を卒業した生徒は 52,446 人で、前年度より 1,607 人減少しました。

大学等進学率は 64.6%で、前年度より 1.2 ポイント上昇し、調査開始以来最高値となりました。

専修学校等進学・入学率は 19.9%で、前年度より 1.2 ポイント低下しました。

卒業生数に占める就職者総数の割合は 10.5%で、前年度より 0.4 ポイント低下し、調査開始以来最低値となりました。

図表 1 全日制課程及び定時制課程卒業者の進路概況

区 分	令和5年3月		令和4年3月		対前年度増減		
	人数	構成比	人数	構成比	人数	構成比	
県内高等学校卒業生総数	52,446 人	100.0 %	54,053 人	100.0 %	△1,607 人	—	
大学等進学者	33,885 人	64.6 %	34,244 人	63.4 %	△359 人	1.2P	
大学(学部)	32,155 人	61.3 %	32,130 人	59.4 %	25 人	1.9P	
短期大学(本科)	1,608 人	3.1 %	1,964 人	3.6 %	△356 人	△ 0.5P	
その他(通信・別科等)	122 人	0.2 %	150 人	0.3 %	△28 人	△ 0.1P	
専修学校等進学・入学者	10,440 人	19.9 %	11,418 人	21.1 %	△978 人	△ 1.2P	
専修学校専門課程	8,904 人	17.0 %	9,705 人	18.0 %	△801 人	△ 1.0P	
専修学校一般課程	1,281 人	2.4 %	1,435 人	2.7 %	△154 人	△ 0.3P	
各種学校	86 人	0.2 %	85 人	0.2 %	1 人	0.0P	
公共職業能力開発施設等	169 人	0.3 %	193 人	0.4 %	△24 人	△ 0.1P	
就職者等(就職等のみ)	5,693 人	10.9 %	6,083 人	11.3 %	△390 人	△ 0.4P	
自営業主等	128 人	0.2 %	101 人	0.2 %	27 人	0.0P	
無期雇用労働者	5,301 人	10.1 %	5,716 人	10.6 %	△415 人	△ 0.5P	
有期雇用労働者	128 人	0.2 %	134 人	0.2 %	△6 人	0.0P	
うち雇用期間1年以上かつフルタイム相当	69 人	0.1 %	53 人	0.1 %	16 人	0.0P	
臨時労働者	136 人	0.3 %	132 人	0.2 %	4 人	0.1P	
その他の者	2,428 人	4.6 %	2,307 人	4.3 %	121 人	0.3P	
家事手伝い	126 人	0.2 %	137 人	0.3 %	△11 人	△ 0.1P	
自宅浪人	1,310 人	2.5 %	1,230 人	2.3 %	80 人	0.2P	
国内無認可校入学者	437 人	0.8 %	353 人	0.7 %	84 人	0.1P	
海外進学者	91 人	0.2 %	85 人	0.2 %	6 人	0.0P	
求職者	104 人	0.2 %	146 人	0.3 %	△42 人	△ 0.1P	
進路未定者	360 人	0.7 %	356 人	0.7 %	4 人	0.0P	
不詳・死亡	—	—	1 人	0.0 %	△1 人	0.0P	
再掲	進学準備中の者	2,903 人	5.5 %	2,936 人	5.4 %	△33 人	0.1P
	進学・入学かつ就職した者	9 人	0.0 %	10 人	0.0 %	△1 人	0.0P
	就職者総数	5,507 人	10.5 %	5,880 人	10.9 %	△373 人	△ 0.4P



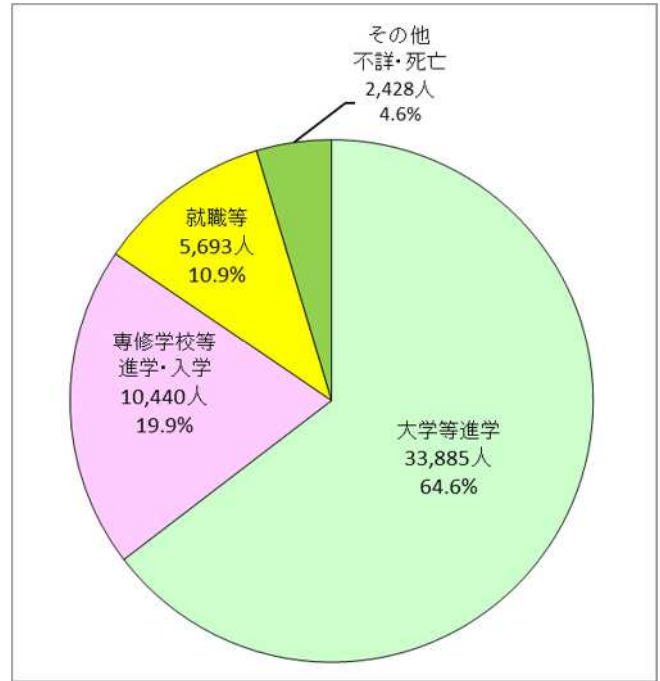
進路別の構成比をみると、大学や専修学校等への進学・入学者が全体の8割以上を占めています。

そのうち、大学等進学者が33,885人で卒業生全体の64.6%、専修学校等進学・入学者は10,440人で19.9%となっています。

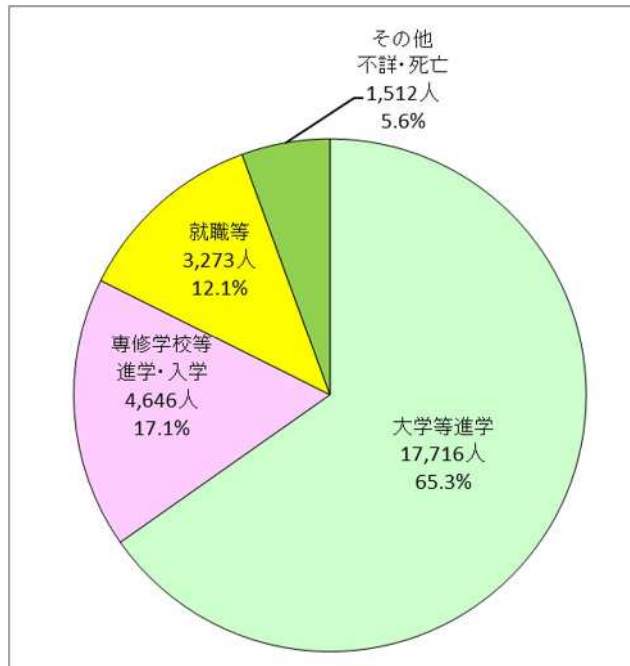
就職者等（進学・入学かつ就職等した者を除く）は5,693人で10.9%となっています。

男女別にみると、大学及び専修学校等への進学・入学者の割合は女子が男子を4.4ポイント上回っています。就職者等の割合は男子が女子を2.5ポイント上回っています。

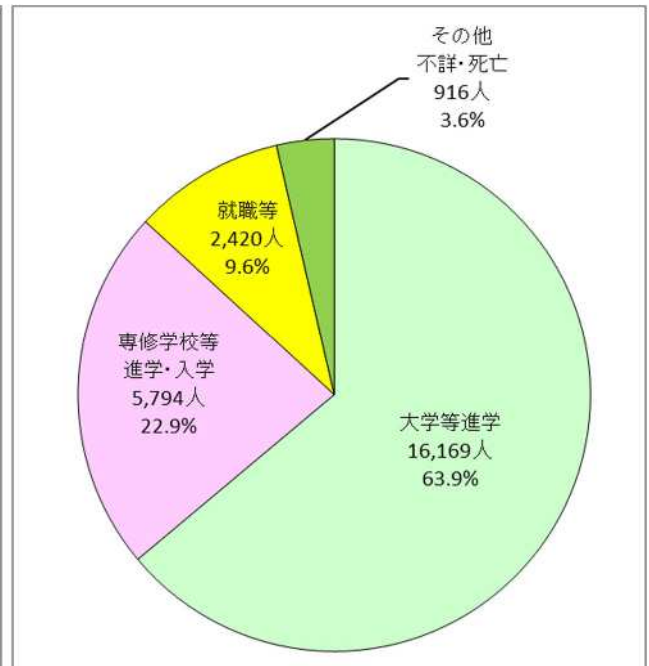
◆図表2 進路別構成比（男女計）



◆図表3 進路別構成比（男子）



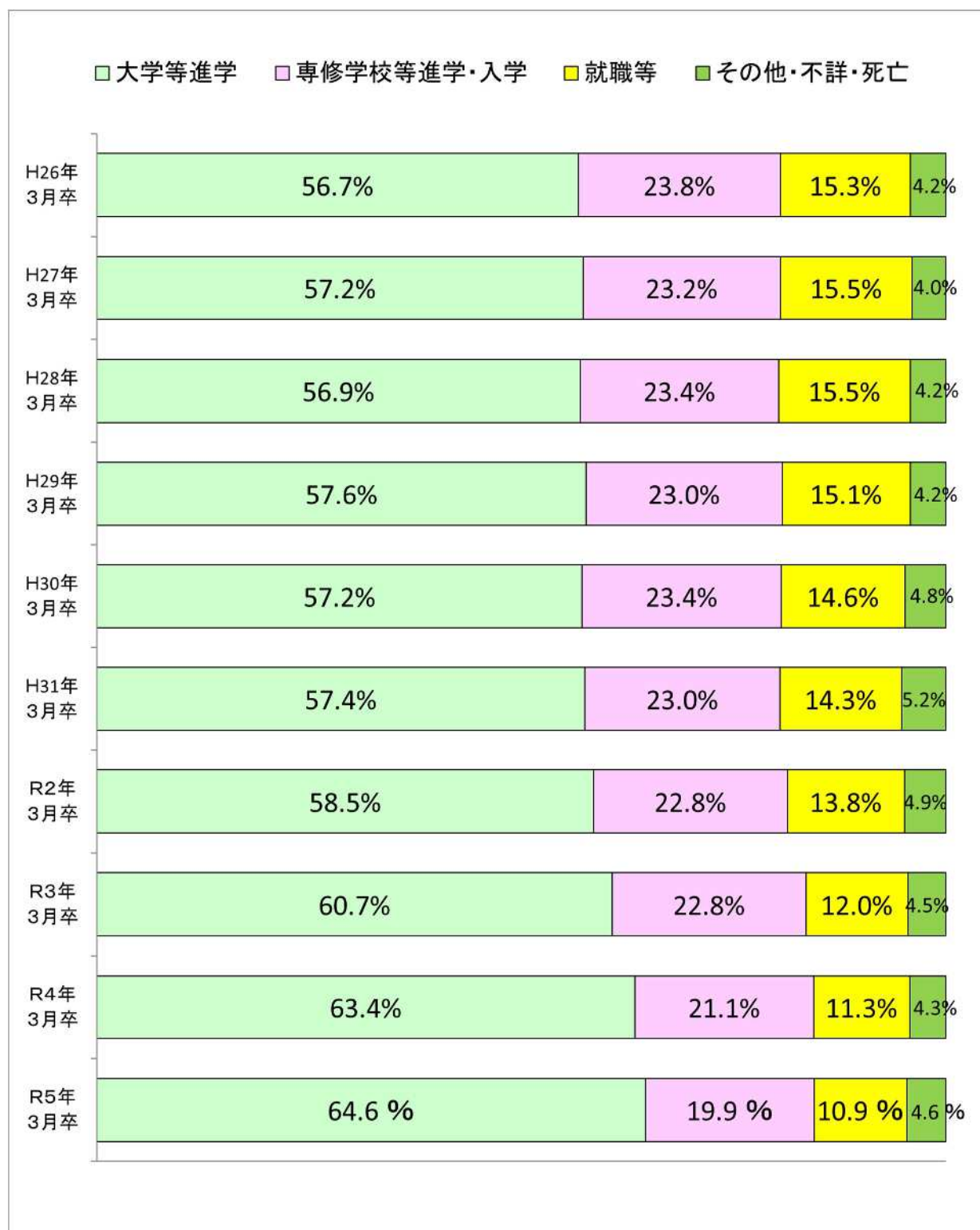
◆図表4 進路別構成比（女子）



## 2 進路状況の変遷

進路別構成比について過去10年の推移をみると、大学等進学者は50%台後半、専修学校等進学・入学者は20%台前半、就職者等は10%台半ばと、それぞれ推移していましたが、大学等進学者が令和3年3月以降60%を超え、上昇が続く一方で、専修学校等進学・入学者及び就職者等は低下しています。

◆ 図表5 進路別構成比の推移（過去10年・男女計）



調査開始以来の卒業生数及び進学率等の変遷をみると、卒業生数は平成4年3月がピークで、現在はその約6割まで減少しています。

大学等進学者の割合は、平成5年3月に就職者総数の割合を上回った後、平成23年3月まで一貫して上昇してきました。その後ほぼ横ばいで推移してきましたが、平成31年3月以降は再び上昇が続き、令和5年3月に過去最高値を更新しました。

◆図表6 卒業生数、進学率等の変遷（調査開始以来）

白抜きは最高値、斜字二重線囲いは最低値

卒業年月	卒業生 総数	大学等進学者		専修学校等 進学・入学者		就職者等		その他の者 (※)		不詳 死亡	(再掲)			
		人数	構成比	人数	構成比	人数	構成比	人数	構成比		進学・入学かつ 就職した者		就職者総数	
											人数	構成比	人数	構成比
54.3	43,492	10,344	23.8%	7,229	16.6%	18,563	42.7%	7,305	16.8%	51	272	0.6%	18,835	43.3%
55.3	45,402	11,136	24.5%	8,133	17.9%	18,894	41.6%	7,172	15.8%	67	270	0.6%	19,164	42.2%
56.3	48,965	11,994	24.5%	14,543	29.7%	20,540	41.9%	1,818	3.7%	70	224	0.5%	20,764	42.4%
57.3	53,421	12,693	23.8%	16,288	30.5%	22,073	41.3%	2,310	4.3%	57	286	0.5%	22,359	41.9%
58.3	60,751	14,359	23.6%	19,421	32.0%	23,978	39.5%	2,937	4.8%	56	316	0.5%	24,294	40.0%
59.3	62,570	14,474	23.1%	20,599	32.9%	24,416	39.0%	3,048	4.9%	33	277	0.4%	24,693	39.5%
60.3	61,642	14,778	24.0%	20,076	32.6%	23,973	38.9%	2,779	4.5%	36	269	0.4%	24,242	39.3%
61.3	73,962	17,434	23.6%	24,187	32.7%	28,709	38.8%	3,566	4.8%	66	363	0.5%	29,072	39.3%
62.3	77,427	18,447	23.8%	26,882	34.7%	27,676	35.7%	4,400	5.7%	22	367	0.5%	28,043	36.2%
63.3	80,253	18,977	23.6%	28,544	35.6%	27,455	34.2%	5,265	6.6%	12	366	0.5%	27,821	34.7%
平成元.3	82,906	19,572	23.6%	30,571	36.9%	27,349	33.0%	5,402	6.5%	12	347	0.4%	27,696	33.4%
2.3	87,062	20,223	23.2%	32,969	37.9%	27,539	31.6%	6,270	7.2%	61	324	0.4%	27,863	32.0%
3.3	89,418	21,616	24.2%	32,497	36.3%	28,024	31.3%	7,216	8.1%	65	318	0.4%	28,342	31.7%
4.3	90,179	22,576	25.0%	35,666	39.6%	26,625	29.5%	5,274	5.8%	38	230	0.3%	26,855	29.8%
5.3	87,309	23,994	27.5%	34,642	39.7%	23,531	27.0%	5,103	5.8%	39	224	0.3%	23,755	27.2%
6.3	80,722	24,405	30.2%	30,776	38.1%	19,683	24.4%	5,846	7.2%	12	216	0.3%	19,899	24.7%
7.3	77,106	24,337	31.6%	30,014	38.9%	16,399	21.3%	6,335	8.2%	21	224	0.3%	16,623	21.6%
8.3	77,689	25,959	33.4%	29,551	38.0%	15,262	19.6%	6,862	8.8%	55	178	0.2%	15,440	19.9%
9.3	74,773	26,199	35.0%	27,287	36.5%	14,479	19.4%	6,805	9.1%	3	122	0.2%	14,601	19.5%
10.3	70,870	26,402	37.3%	24,574	34.7%	13,309	18.8%	6,568	9.3%	17	98	0.1%	13,407	18.9%
11.3	65,909	26,147	39.7%	21,693	32.9%	10,880	16.5%	7,181	10.9%	8	82	0.1%	10,962	16.6%
12.3	65,583	27,709	42.3%	20,154	30.7%	9,434	14.4%	8,284	12.6%	2	81	0.1%	9,515	14.5%
13.3	65,181	28,099	43.1%	20,204	31.0%	9,335	14.3%	7,539	11.6%	4	100	0.2%	9,435	14.5%
14.3	64,041	28,059	43.8%	20,472	32.0%	8,133	12.7%	7,365	11.5%	12	76	0.1%	8,209	12.8%
15.3	62,544	27,454	43.9%	20,057	32.1%	7,684	12.3%	7,349	11.8%	0	77	0.1%	7,761	12.4%
16.3	60,155	27,016	44.9%	18,962	31.5%	10,641	17.7%	3,532	5.9%	4	67	0.1%	7,830	13.0%
17.3	58,048	27,393	47.2%	17,240	29.7%	9,443	16.3%	3,958	6.8%	14	68	0.1%	7,668	13.2%
18.3	57,299	28,759	50.2%	16,255	28.4%	9,018	15.7%	3,266	5.7%	1	48	0.1%	7,919	13.8%
19.3	57,018	30,050	52.7%	14,540	25.5%	9,271	16.3%	3,154	5.5%	3	44	0.1%	8,310	14.6%
20.3	54,049	29,764	55.1%	12,674	23.4%	8,756	16.2%	2,846	5.3%	9	34	0.1%	8,049	14.9%
21.3	53,140	29,910	56.3%	11,817	22.2%	8,219	15.5%	3,193	6.0%	1	34	0.1%	7,480	14.1%
22.3	54,493	31,062	57.0%	12,885	23.6%	7,450	13.7%	3,094	5.7%	2	56	0.1%	6,617	12.1%
23.3	54,160	30,912	57.1%	12,638	23.3%	7,471	13.8%	3,136	5.8%	3	42	0.1%	6,674	12.3%
24.3	55,086	31,408	57.0%	13,150	23.9%	7,731	14.0%	2,790	5.1%	7	40	0.1%	6,985	12.7%
25.3	57,520	32,484	56.5%	14,103	24.5%	8,440	14.7%	2,491	4.3%	2	55	0.1%	7,605	13.2%
26.3	55,057	31,192	56.7%	13,115	23.8%	8,446	15.3%	2,303	4.2%	1	34	0.1%	7,686	14.0%
27.3	57,093	32,684	57.2%	13,258	23.2%	8,845	15.5%	2,305	4.0%	1	36	0.1%	8,198	14.4%
28.3	57,150	32,513	56.9%	13,365	23.4%	8,875	15.5%	2,397	4.2%	0	24	0.0%	8,321	14.6%
29.3	57,262	32,989	57.6%	13,197	23.0%	8,666	15.1%	2,408	4.2%	2	16	0.0%	8,073	14.1%
30.3	56,970	32,572	57.2%	13,353	23.4%	8,291	14.6%	2,754	4.8%	0	14	0.0%	7,811	13.7%
31.3	56,992	32,731	57.4%	13,099	23.0%	8,171	14.3%	2,991	5.2%	0	16	0.0%	7,728	13.6%
令和2.3	56,643	33,130	58.5%	12,904	22.8%	7,818	13.8%	2,790	4.9%	1	6	0.0%	7,479	13.2%
3.3	55,098	33,440	60.7%	12,546	22.8%	6,639	12.0%	2,471	4.5%	2	13	0.0%	6,451	11.7%
4.3	54,053	34,244	63.4%	11,418	21.1%	6,083	11.3%	2,307	4.3%	1	10	0.0%	5,880	10.9%
5.3	52,446	33,885	64.6%	10,440	19.9%	5,693	10.9%	2,428	4.6%	0	9	0.0%	5,507	10.5%

(※1) 昭和56年3月から、予備校に通う浪人生を計上する項目を、「その他の者」から「専修学校等進学・入学者」に改めた。

(※2) 平成16年3月から、一時的な仕事に就いた者を計上する項目を、「その他の者」から「就職者等」に改めた。

### 3 全国状況等との比較

文部科学省の令和5年度学校基本統計により、都道府県別の進路状況をみると、本県の大学等進学率は全国第7位、卒業生総数に占める就職者総数の割合は41位です。

◆図表7 全国の進路状況（構成比）

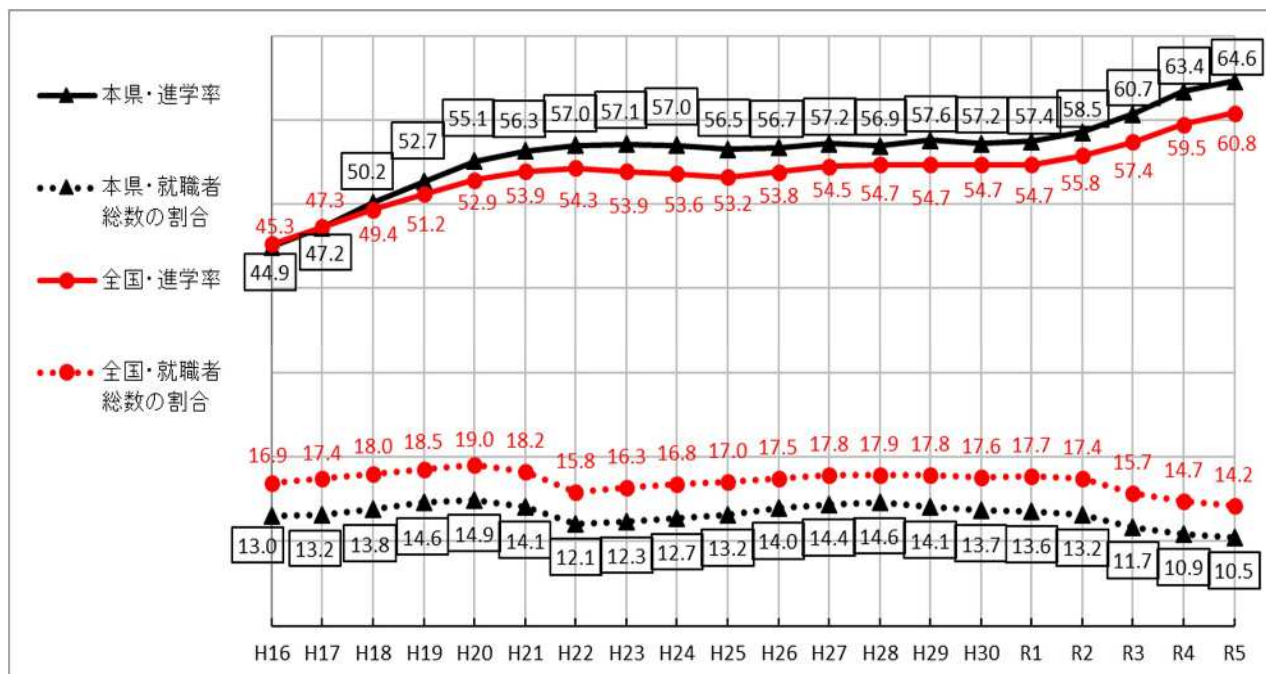
[出典：学校基本統計]

令和5年3月卒業生										
	（大学等進学率） （全国順位）	大学等 進学者 （進学率）	通信 を除く	専修学校 専門課程 進学者	専修学校 一般課程 等入学者	就職者等	その他の者	不詳・死亡 の者	（就職者 総数の 割合） （全国 順位）	就職者総数
全国	—	60.8%	60.7%	16.2%	4.0%	14.5%	4.5%	0.0%	—	14.2%
北海道	35	51.5%	51.5%	23.1%	2.7%	18.1%	4.6%	0.0%	24	17.9%
青森	31	53.5%	53.3%	15.4%	3.5%	23.8%	3.8%	—	11	23.7%
岩手	43	47.6%	47.5%	19.3%	4.8%	25.8%	2.5%	0.0%	6	25.6%
宮城	28	55.2%	55.2%	17.7%	3.8%	19.8%	3.5%	0.0%	21	18.6%
秋田	44	47.5%	47.5%	18.7%	2.6%	27.1%	4.1%	—	3	27.0%
山形	39	48.8%	48.8%	20.3%	3.9%	24.6%	2.3%	—	8	24.5%
福島	36	50.1%	50.0%	17.6%	3.5%	25.7%	3.0%	—	5	25.7%
茨城	26	56.0%	55.9%	17.8%	4.0%	18.1%	4.1%	—	28	17.6%
栃木	24	56.9%	56.8%	17.4%	3.4%	18.5%	3.9%	—	22	18.4%
群馬	21	57.1%	57.1%	19.0%	3.5%	16.3%	4.0%	0.0%	29	16.3%
埼玉	7	64.6%	64.5%	17.0%	2.9%	10.9%	4.6%	—	41	10.5%
千葉	11	62.5%	62.4%	19.2%	3.0%	10.6%	4.7%	0.0%	42	9.9%
東京	2	72.8%	72.7%	10.4%	4.8%	4.9%	7.1%	0.0%	47	4.6%
神奈川	3	68.1%	68.0%	15.7%	2.4%	6.9%	7.0%	0.0%	45	6.5%
新潟	32	53.0%	52.4%	26.5%	2.2%	14.7%	3.6%	—	34	14.7%
富山	19	57.5%	57.4%	16.2%	2.5%	19.8%	4.0%	—	16	19.7%
石川	14	60.2%	60.2%	14.5%	3.3%	18.0%	4.0%	—	26	17.6%
福井	10	62.7%	62.6%	15.1%	1.5%	17.9%	2.8%	—	27	17.6%
山梨	13	61.2%	61.1%	18.2%	4.1%	14.6%	1.8%	0.0%	37	14.4%
長野	30	54.3%	54.2%	20.9%	3.7%	15.9%	5.2%	0.0%	31	15.8%
岐阜	15	60.0%	60.0%	14.9%	3.6%	19.5%	2.0%	—	18	19.3%
静岡	20	57.3%	57.3%	16.0%	4.9%	18.3%	3.5%	0.0%	23	18.2%
愛知	9	62.8%	62.8%	13.5%	4.1%	15.9%	3.7%	—	32	15.6%
三重	29	54.7%	54.7%	15.4%	2.8%	24.2%	2.8%	—	9	24.0%
滋賀	12	61.6%	61.6%	16.0%	2.4%	15.9%	4.0%	0.0%	33	15.3%
京都	1	73.0%	73.0%	13.1%	2.3%	6.5%	5.1%	0.0%	46	6.4%
大阪	4	67.6%	67.5%	14.1%	4.5%	9.1%	4.6%	0.0%	44	8.4%
兵庫	5	67.1%	67.0%	13.0%	4.7%	11.6%	3.6%	0.0%	40	11.3%
奈良	8	64.5%	63.9%	12.7%	3.5%	10.0%	9.4%	—	43	9.7%
和歌山	22	57.0%	56.9%	16.3%	4.4%	18.3%	4.0%	0.0%	25	17.9%
鳥取	34	52.0%	52.0%	19.6%	6.1%	19.2%	3.0%	—	20	19.1%
島根	37	50.0%	50.0%	22.6%	4.0%	20.0%	3.3%	—	14	20.0%
岡山	23	57.0%	57.0%	16.5%	3.6%	19.6%	3.3%	—	17	19.4%
広島	6	64.6%	64.6%	12.3%	7.6%	12.4%	3.1%	0.0%	39	12.0%
山口	45	46.9%	46.9%	15.8%	7.1%	27.4%	2.8%	—	2	27.3%
徳島	16	59.6%	59.5%	13.6%	4.1%	20.1%	2.5%	—	15	19.8%
香川	18	58.4%	58.3%	16.5%	5.6%	16.0%	3.6%	—	30	15.8%
愛媛	25	56.3%	56.2%	18.0%	4.5%	19.3%	2.0%	—	19	19.2%
高知	27	56.0%	56.0%	14.9%	10.3%	15.3%	3.5%	—	36	14.4%
福岡	17	58.5%	58.4%	17.2%	5.0%	15.2%	4.1%	—	35	14.6%
佐賀	42	47.9%	47.9%	16.9%	5.5%	27.6%	2.1%	—	1	28.0%
長崎	41	48.4%	48.4%	16.7%	6.4%	26.0%	2.4%	0.0%	4	25.9%
熊本	38	49.0%	49.0%	19.4%	5.6%	23.1%	2.9%	—	12	23.0%
大分	33	52.2%	52.1%	20.0%	3.5%	22.1%	2.2%	0.0%	13	21.8%
宮崎	40	48.6%	48.5%	17.4%	5.4%	25.6%	3.0%	—	7	25.6%
鹿児島	46	46.4%	46.3%	20.3%	6.2%	23.9%	3.2%	0.0%	10	23.7%
沖縄	47	46.3%	46.2%	25.1%	4.0%	13.7%	10.9%	0.0%	38	13.5%

本県の大学等進学率は、かつては全国平均を下回っていましたが、平成18年3月に逆転し、令和5年3月は4ポイント近く上回っています。

卒業生総数に占める就職者総数の割合は、全国平均を4ポイント前後下回る状況が続いています。

◆図表8 大学等進学率及び就職者総数の割合の推移（本県と全国との比較）



#### 4 大学等進学者の状況（過年度卒業者を含む）

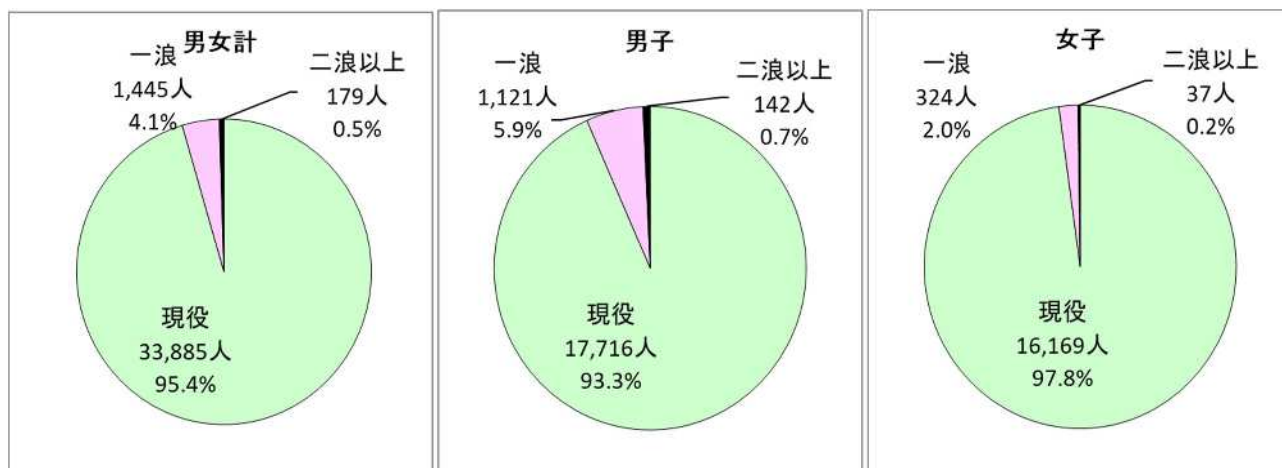
過年度の卒業者を含む大学等進学者は35,509人で、前年度より707人減少しました。

##### (1) 卒業年次別の状況

大学等進学者のうち、令和5年3月に高等学校を卒業した者（以下「現役」という。）は33,885人、令和4年3月卒業生（以下「一浪」という。）は1,445人、令和3年3月以前の卒業生（以下「二浪以上」という。）は179人でした。

現役が全体の9割以上を占めており、特に女子では97.8%となっています。

◆図表9 大学等進学者の現役・浪人別構成比（男女別）



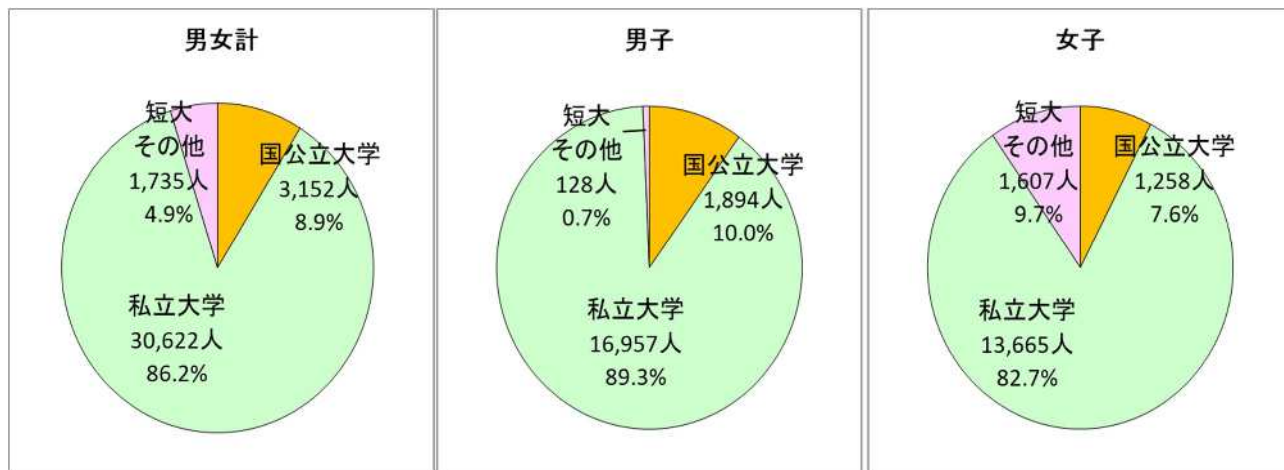
(2) 進学先の状況

大学等進学者 35,509 人のうち、4年制大学が 33,774 人、短期大学が 1,613 人、その他（通信教育部、別科、高等学校の専攻科等）が 122 人となっています。

男女別にみると、男子は進学者全体の 99.3% の者が大学に進学しました。女子は進学者全体の 90.3% の者が大学に進学し、9.7% の者が短期大学等に進学しました。

進学先の 4 年制大学を設置者別にみると、国公立大学が 3,152 人、私立大学が 30,622 人でした。

◆ 図表 10 大学等進学者の各進学先の構成比（男女別）

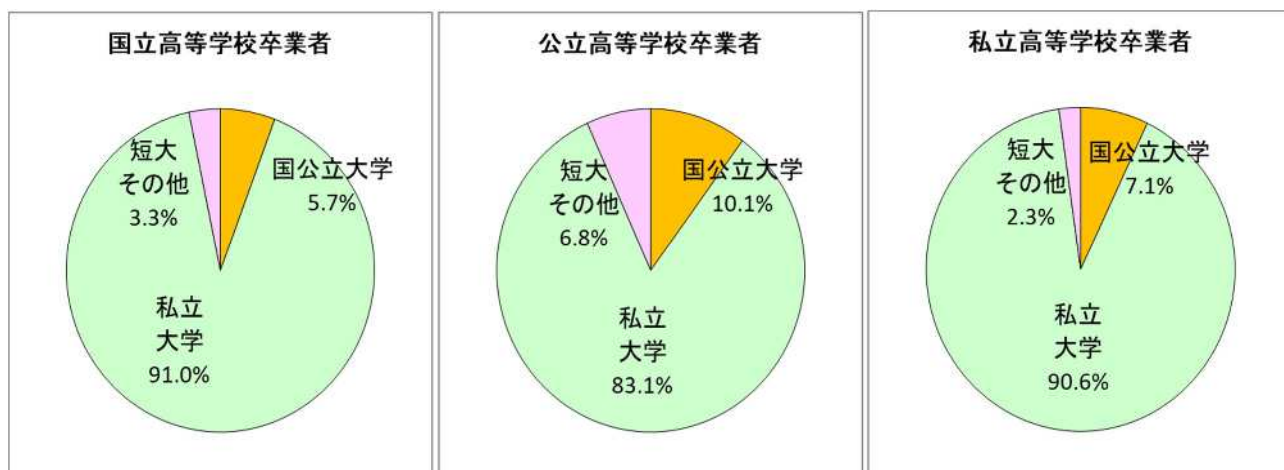


(3) 高等学校設置者別の状況

大学等進学者の国公立大学、私立大学又は短大・その他への進学者の構成比を高等学校の設置者別にみると、いずれも私立大学への進学者が 8 割以上を占めています。

なお、公立高等学校卒業生には定時制課程の卒業生も含まれます。

◆ 図表 11 大学等進学者の各進学先の構成比（高等学校設置者別）

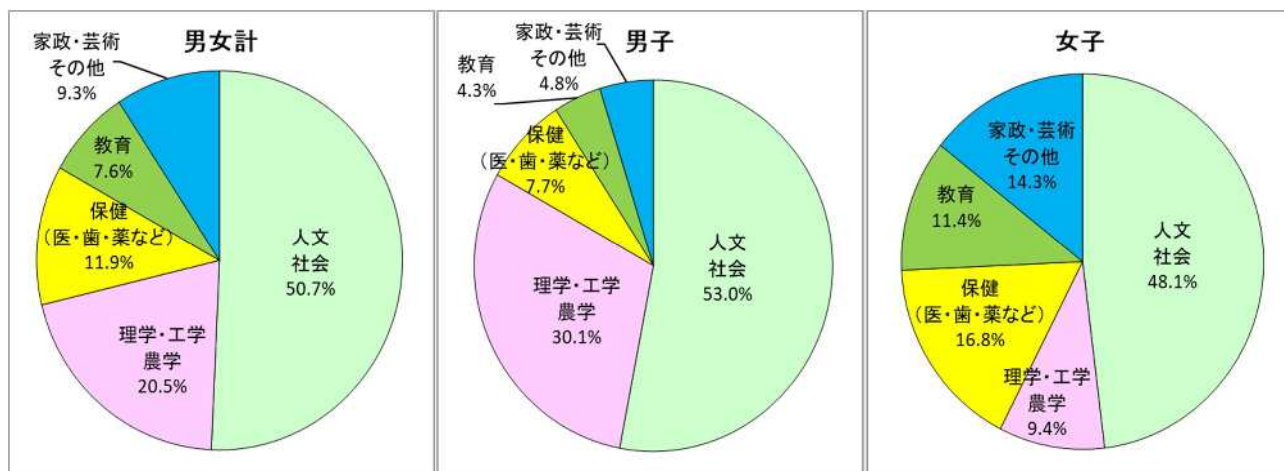


(4) 学科系統別進学状況

大学等進学者の進学先を学科系統別にみると、全体のほぼ半分を「人文」及び「社会」が占めています。

男子では「理学」、「工学」及び「農学」の割合が女子を20ポイント以上上回っています。女子では「保健」（「医学」、「歯学」、「薬学」など）、「教育」並びに「家政」、「芸術」及び「その他」の割合が男子を上回っています。

◆ 図表 12 大学等進学者の進学先学科系統別の構成比（男女別）

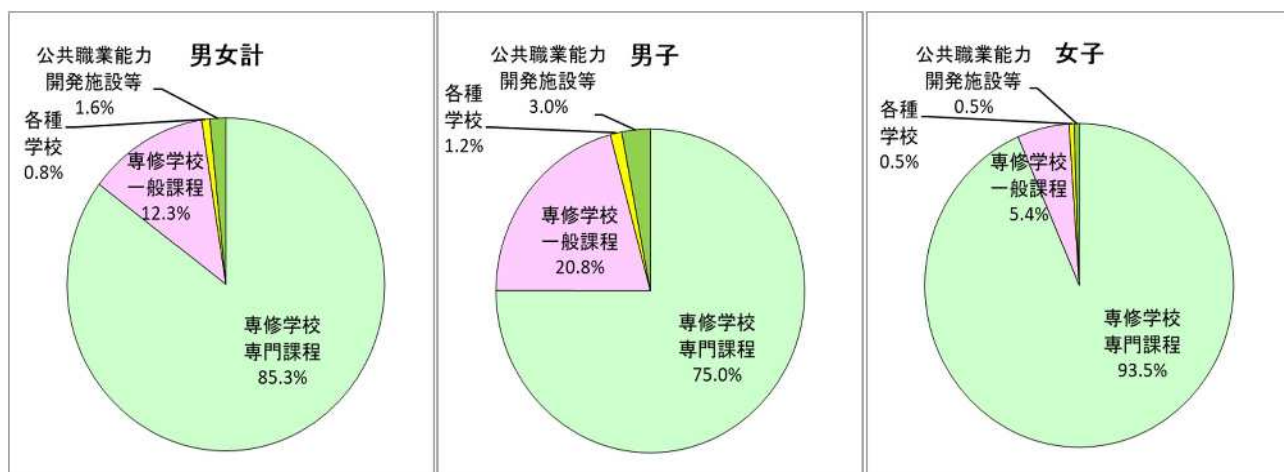


5 専修学校等進学・入学者の状況

専修学校等進学・入学者 10,440 人の8割以上は、専修学校専門課程に進学しています。

男子では専修学校一般課程入学者の割合が20.8%と女子を15.4ポイント上回っていますが、これはいわゆる「予備校」に通学する者が多く含まれているためであると考えられます。

◆ 図表 13 専修学校等進学・入学者の構成比（男女別）



### Ⅲ 進路の概況（通信制課程）

令和5年3月に県内の高等学校通信制課程を卒業した生徒は1,457人で、前年度より168人増加しました。

大学等進学者の割合は16.7%で、前年度より0.5ポイント上昇しました。

専修学校等進学・入学者の割合は27.8%で、前年度より2.2ポイント上昇しました。

就職者総数の割合は15.6%で、前年度より0.1ポイント低下しました。

図表 14 通信制課程卒業者の進路概況

区 分	令和5年3月		令和4年3月		対前年度増減		
	人数	構成比	人数	構成比	人数	構成比	
通信制課程卒業生数	1,457人	100.0%	1,289人	100.0%	168人	—	
大学等進学者	244人	16.7%	209人	16.2%	35人	0.5P	
大学(学部)	188人	12.9%	162人	12.6%	26人	0.3P	
短期大学(本科)等	56人	3.8%	47人	3.6%	9人	0.2P	
専修学校等進学・入学者	405人	27.8%	330人	25.6%	75人	2.2P	
就職者等(就職等のみ)	419人	28.8%	400人	31.0%	19人	△ 2.2P	
自営業主等	12人	0.8%	8人	0.6%	4人	0.2P	
無期雇用労働者	198人	13.6%	183人	14.2%	15人	△ 0.6P	
有期雇用労働者	55人	3.8%	83人	6.4%	△ 28人	△ 2.6P	
うち雇用期間1年以上 かつフルタイム相当	18人	1.2%	11人	0.9%	7人	0.3P	
臨時労働者	154人	10.6%	126人	9.8%	28人	0.8P	
その他の者	389人	26.7%	350人	27.2%	39人	△ 0.5P	
不詳・死亡	—	—	—	—	—	—	
再掲	進学準備中の者	88人	6.0%	65人	5.0%	23人	1.0P
	進学・入学かつ就職した者	—	—	—	—	—	—
	就職者総数	228人	15.6%	202人	15.7%	26人	△ 0.1P



# IV 統計表



第1表 令和5年3月高等学校卒業者の進路状況(総括表)

区分	卒業者に対する割合(%)														
	卒業生総数			大学等進学者			専修学校一般課程等入学者			専修学校専門課程等入学者			就職者等		
	卒業生総数	大学等進学者	通信を除く	専修学校専門課程進学者	専修学校一般課程等入学者	自営業主等	無期雇用労働者	有期雇用労働者	うち雇用期間1年以上かつフルタイム相当	臨時労働者	その他	不詳・死亡の者	進学準備中の者(再掲)	進学・入学かつ就職した者(再掲)	就職者総数(再掲)
総計	52,446	33,885	33,850	8,904	1,536	128	5,301	128	69	136	2,428	-	2,903	9	5,507
計	27,147	17,716	17,700	3,486	1,180	99	3,069	69	41	36	1,512	-	2,127	3	3,212
男	25,289	16,169	16,150	5,418	376	29	2,232	59	28	100	916	-	776	6	2,295
女	51,516	33,740	33,707	8,674	1,512	121	4,972	105	69	97	2,295	-	2,877	8	5,170
計	26,635	17,637	17,622	3,359	1,141	94	2,878	57	41	23	1,446	-	2,110	2	3,015
男	24,881	16,103	16,085	5,315	371	27	2,094	48	28	74	849	-	767	6	2,155
女	154	122	122	17	2	1	-	-	-	-	12	-	8	-	1
計	69	55	55	7	1	-	-	-	-	-	6	-	3	-	-
男	85	67	67	10	1	1	-	-	-	-	6	-	5	-	1
女	34,449	19,587	19,566	7,366	1,015	106	4,774	92	67	92	1,417	-	1,708	8	4,955
計	17,020	9,622	9,612	2,825	780	84	2,759	49	40	23	878	-	1,296	2	2,885
男	17,429	9,965	9,954	4,541	235	22	2,015	43	27	69	539	-	412	6	2,070
女	16,913	14,031	14,019	1,291	495	14	198	13	2	5	866	-	1,161	-	214
計	9,546	7,960	7,955	527	360	10	119	8	1	-	562	-	811	-	130
男	7,367	6,071	6,064	764	135	4	79	5	1	5	304	-	350	-	84
女	930	145	143	230	24	7	329	23	-	39	133	-	26	1	337
計	512	79	78	127	19	5	191	12	-	13	66	-	17	1	197
男	418	66	65	103	5	2	138	11	-	26	67	-	9	-	140
女	930	145	143	230	24	7	329	23	-	39	133	-	26	1	337
計	512	79	78	127	19	5	191	12	-	13	66	-	17	1	197
男	418	66	65	103	5	2	138	11	-	26	67	-	9	-	140
女	930	145	143	230	24	7	329	23	-	39	133	-	26	1	337
計	512	79	78	127	19	5	191	12	-	13	66	-	17	1	197
男	418	66	65	103	5	2	138	11	-	26	67	-	9	-	140
女	930	145	143	230	24	7	329	23	-	39	133	-	26	1	337

※「専修学校一般課程等入学者」：専修学校一般課程入学者、各種学校入学者及び公共職業能力開発施設等入学者(以下の統計表において同様)

第2表 令和5年3月高等学校卒業者の進路状況(国立高等学校全日課程・学科別)

区分	卒業生に対する割合(%)														
	卒業生総数			大学等進学者			専修学校一般課程等入学者			専修学校専門課程等入学者			就職者等		
	卒業生総数	大学等進学者	通信を除く	専修学校専門課程進学者	専修学校一般課程等入学者	自営業主等	無期雇用労働者	有期雇用労働者	うち雇用期間1年以上かつフルタイム相当	臨時労働者	その他	不詳・死亡の者	進学準備中の者(再掲)	進学・入学かつ就職した者(再掲)	就職者総数(再掲)
総計	154	122	122	17	2	1	-	-	-	-	12	-	8	-	1
計	69	55	55	7	1	-	-	-	-	-	6	-	3	-	-
男	85	67	67	10	1	1	-	-	-	-	6	-	5	-	1
女	154	122	122	17	2	1	-	-	-	-	12	-	8	-	1
計	69	55	55	7	1	-	-	-	-	-	6	-	3	-	-
男	85	67	67	10	1	1	-	-	-	-	6	-	5	-	1
女	154	122	122	17	2	1	-	-	-	-	12	-	8	-	1
計	69	55	55	7	1	-	-	-	-	-	6	-	3	-	-
男	85	67	67	10	1	1	-	-	-	-	6	-	5	-	1
女	154	122	122	17	2	1	-	-	-	-	12	-	8	-	1

※ 東内の国立高等学校は総合学科の

第3表 令和5年3月高等学校卒業者の進路状況(公立高等学校全日制課程・学科別)

区分	卒業生 総数	卒業生に対する割合(%)										就職者 総数	就職者 総数	就職者 総数 (再掲)			
		卒業生					就職者等										
		大学等 進学者	通信 を除く	専修学校 専門課程 進学者	専修学校 短期課程 進学者	専修学校 高等課程 進学者	無期 雇用 労働者	有期 雇用 労働者	自営業 主等	その他 の者	不詳 な 者				進学者 中の者 (再掲)	進学者 かつ就 職した者 (再掲)	進学者 かつ就 職した者 (再掲)
計	34,449	19,567	19,566	7,366	1,015	106	4,774	92	67	92	1,417	92	1,417	8	4,955	8	4,955
男	17,020	9,622	9,612	2,825	780	84	2,759	49	40	23	878	49	878	2	2,885	2	2,885
女	17,429	9,945	9,954	4,541	235	22	2,015	43	27	69	539	43	539	6	2,070	6	2,070
計	25,845	16,902	16,891	4,929	884	61	17,833	83	60	59	1,144	83	1,144	5	19,009	5	19,009
普通	12,418	8,297	8,294	1,690	671	50	900	46	38	15	749	46	749	1	989	1	989
男	13,427	8,605	8,597	3,239	213	11	883	37	22	44	395	37	395	4	920	4	920
女	862	149	149	300	11	12	383	3	7	20	1	3	1	395	1	395	
農業	412	63	63	136	8	7	193	1	1	1	7	1	1	1	197	1	197
男	470	86	86	164	3	5	184	1	1	1	6	1	1	1	188	1	188
女	2,385	408	405	561	51	19	1,280	1	1	1	64	1	64	21	1,299	21	1,299
計	2,099	364	363	464	49	19	1,148	1	1	1	53	1	53	20	1,167	20	1,167
男	286	44	42	97	2	1	132	1	1	1	11	1	11	1	132	1	132
女	2,256	599	594	720	19	8	853	1	1	1	43	1	43	19	863	19	863
商業	967	315	311	285	13	4	326	1	1	1	20	1	20	8	311	8	311
男	1,289	284	283	435	6	4	527	1	1	1	23	1	23	1	532	1	532
女	270	82	82	119	2	1	59	1	1	1	7	1	7	3	59	3	59
計	37	7	7	12	2	1	16	1	1	1	1	1	1	1	16	1	16
家庭	233	75	75	107	1	1	43	1	1	1	2	1	2	3	43	3	43
男	75	73	73	107	1	1	43	1	1	1	2	1	2	3	43	3	43
女	3	3	3	3	1	1	1	1	1	1	1	1	1	1	3	1	3
計	72	70	70	107	1	1	43	1	1	1	2	1	2	3	43	3	43
外国語	343	280	280	27	10	1	4	1	1	1	22	1	22	24	5	24	5
男	87	68	68	6	7	1	1	1	1	1	8	1	8	10	1	10	1
女	256	212	212	21	3	1	3	1	1	1	17	1	17	14	4	14	4
美術	100	51	51	31	1	1	6	1	1	1	12	1	12	9	6	9	6
男	13	4	4	8	1	1	1	1	1	1	1	1	1	1	1	1	1
女	87	47	47	23	1	1	5	1	1	1	12	1	12	9	5	9	5
計	40	30	30	6	1	1	2	1	1	1	2	1	2	2	2	2	2
音楽	85	56	56	11	1	1	7	1	1	1	3	1	3	6	9	6	9
男	22	16	16	3	3	1	3	1	1	1	8	1	8	3	3	3	3
女	63	40	40	8	1	1	7	1	1	1	5	1	5	3	6	3	6
体育	141	64	63	43	1	1	23	3	3	3	8	3	8	4	26	4	26
男	102	50	49	27	1	1	20	1	1	1	4	1	4	2	21	2	21
女	39	14	14	16	1	1	3	2	2	2	4	2	4	2	5	2	5
計	271	224	224	4	25	1	23	3	3	3	17	3	17	41	1	41	1
理数	195	155	155	3	21	1	15	1	1	1	16	1	16	36	1	36	1
男	76	69	69	1	4	1	4	1	1	1	1	1	1	5	1	5	1
女	50	9	9	13	1	1	27	1	1	1	1	1	1	27	1	27	1
福祉	11	1	1	2	1	1	1	1	1	1	1	1	1	1	9	1	9
男	39	9	9	11	1	1	18	1	1	1	1	1	1	18	1	18	1
女	34	31	31	2	1	1	1	1	1	1	1	1	1	1	1	1	1
人文	15	14	14	1	1	1	1	1	1	1	1	1	1	1	1	1	1
男	19	17	17	2	1	1	1	1	1	1	1	1	1	1	1	1	1
女	36	24	24	10	1	1	1	1	1	1	1	1	1	1	1	1	1
農林	4	4	4	1	1	1	1	1	1	1	1	1	1	1	1	1	1
男	32	20	20	10	1	1	1	1	1	1	1	1	1	1	1	1	1
女	38	25	25	11	1	1	1	1	1	1	1	1	1	1	1	1	1
保健	8	7	7	1	1	1	1	1	1	1	1	1	1	1	1	1	1
美術	38	25	25	11	1	1	1	1	1	1	1	1	1	1	1	1	1
男	30	18	18	10	1	1	1	1	1	1	1	1	1	1	1	1	1
女	38	25	25	11	1	1	1	1	1	1	1	1	1	1	1	1	1
計	38	25	25	11	1	1	1	1	1	1	1	1	1	1	1	1	1
音楽	2	1	1	1	1	1	1	1	1	1	1	1	1	1	1	1	1
男	2	1	1	1	1	1	1	1	1	1	1	1	1	1	1	1	1
女	36	24	24	8	1	1	1	1	1	1	1	1	1	1	1	1	1
計	1,560	555	554	571	11	5	344	1	1	1	64	1	64	11	349	11	349
男	620	249	248	188	9	4	148	1	1	1	20	1	20	8	152	8	152
女	940	306	306	383	2	1	196	1	1	1	44	1	44	3	197	3	197





第7表 大学等への進学者数(国立高等学校全日制課程・学科学校別)

区分	合計						大学(学部)						短期大学(本科)						令和5年3月卒業者数				
	計			計			国立			公立			私立			計			計			計	計
	男	女	計	男	女	計	男	女	計	男	女	計	男	女	計	男	女	計	男	女	計		
国立高等学校全日制計	計	122	55	67	118	55	63	5	2	3	2	1	111	52	59	4	4	4	4	4	154	69	85
	現役	122	55	67	118	55	63	5	2	3	2	1	111	52	59	4	4	4	4	4	154	69	85
	一浪	-	-	-	-	-	-	-	-	-	-	-	-	-	-	-	-	-	-	-	-	-	-
総合学科学科	計	122	55	67	118	55	63	5	2	3	2	1	111	52	59	4	4	4	4	4	154	69	85
	現役	122	55	67	118	55	63	5	2	3	2	1	111	52	59	4	4	4	4	4	154	69	85
	一浪	-	-	-	-	-	-	-	-	-	-	-	-	-	-	-	-	-	-	-	-	-	-

※ 県内の国立高等学校は総合学科のみ

第8表 大学等への進学者数(公立高等学校全日制課程・学科学校別)

区分	合計						大学(学部)						短期大学(本科)						令和5年3月卒業者数										
	計			計			国立			公立			私立			計			計			計	計						
	男	女	計	男	女	計	男	女	計	男	女	計	男	女	計	男	女	計	男	女	計			男	女				
公立高等学校全日制計	計	20,597	10,405	10,192	19,224	10,317	8,907	1,737	1,127	610	366	147	219	17,121	9,043	8,078	1,268	74	1,194	3	1	2	1,265	73	1,192	105	14	91	
	現役	19,587	9,622	9,965	18,216	9,534	8,682	1,453	895	558	342	129	213	16,421	8,510	7,911	1,266	74	1,192	3	1	2	1,263	73	1,190	105	14	91	
	一浪	911	707	204	909	707	202	259	214	45	24	18	6	626	475	151	2	2	2	2	2	2	2	2	2	2	2	2	
普通科計	計	17,864	9,048	8,816	16,909	8,986	7,923	1,608	1,034	574	337	134	203	14,964	7,818	7,146	942	58	884	2	2	2	940	58	882	13	4	9	
	現役	16,902	8,297	8,605	15,949	8,235	7,714	1,340	813	527	314	117	197	14,295	7,305	6,990	940	58	882	2	2	2	938	58	880	13	4	9	
	一浪	870	678	192	868	678	190	245	204	41	23	17	6	600	457	143	2	2	2	2	2	2	2	2	2	2	2	2	
上尾	計	197	105	92	191	104	87	5	5	-	-	-	-	186	99	87	5	1	4	4	4	5	1	4	4	1	1	1	
	現役	197	105	92	191	104	87	5	5	-	-	-	-	186	99	87	5	1	4	4	4	5	1	4	4	1	1	1	
	一浪	-	-	-	-	-	-	-	-	-	-	-	-	-	-	-	-	-	-	-	-	-	-	-	-	-	-	-	-
上尾鷹の台	計	87	36	51	68	35	33	-	-	-	-	-	-	68	35	33	19	1	18	-	-	-	19	1	18	-	-	-	
	現役	87	36	51	68	35	33	-	-	-	-	-	-	68	35	33	19	1	18	-	-	-	19	1	18	-	-	-	
	一浪	-	-	-	-	-	-	-	-	-	-	-	-	-	-	-	-	-	-	-	-	-	-	-	-	-	-	-	-
上尾橋	計	12	6	6	8	4	4	-	-	-	-	-	-	8	4	4	4	2	2	2	2	4	2	2	2	2	2	2	2
	現役	12	6	6	8	4	4	-	-	-	-	-	-	8	4	4	4	2	2	2	2	4	2	2	2	2	2	2	2
	一浪	-	-	-	-	-	-	-	-	-	-	-	-	-	-	-	-	-	-	-	-	-	-	-	-	-	-	-	-
上尾南	計	99	66	33	81	64	17	-	-	-	-	-	-	81	64	17	18	2	16	-	-	-	18	2	16	-	-	-	
	現役	99	66	33	81	64	17	-	-	-	-	-	-	81	64	17	18	2	16	-	-	-	18	2	16	-	-	-	
	一浪	-	-	-	-	-	-	-	-	-	-	-	-	-	-	-	-	-	-	-	-	-	-	-	-	-	-	-	-
朝霞	計	273	170	103	270	170	100	4	3	1	-	-	-	266	167	99	3	3	3	3	3	3	3	3	3	3	3	3	3
	現役	264	163	101	261	163	98	2	2	1	-	-	-	259	161	98	3	3	3	3	3	3	3	3	3	3	3	3	3
	一浪	9	7	2	9	7	2	2	1	1	-	-	-	7	6	1	-	-	-	-	-	-	-	-	-	-	-	-	-
朝霞西	計	191	112	79	181	112	69	2	2	-	-	-	-	179	110	69	10	10	10	10	10	10	10	10	10	10	10	10	10
	現役	188	109	79	178	109	69	1	1	-	-	-	-	177	108	69	10	10	10	10	10	10	10	10	10	10	10	10	10
	一浪	3	3	-	3	3	-	-	-	-	-	-	-	2	2	-	-	-	-	-	-	-	-	-	-	-	-	-	-
伊奈学園総合	計	689	285	404	671	285	386	39	18	21	14	5	9	618	262	366	18	18	18	18	18	18	18	18	18	18	18	18	18
	現役	651	257	394	633	257	376	33	14	19	14	5	9	566	238	348	18	18	18	18	18	18	18	18	18	18	18	18	18
	一浪	32	24	8	32	24	8	5	4	1	-	-	-	27	20	7	-	-	-	-	-	-	-	-	-	-	-	-	-
入間向陽	計	198	62	136	155	61	94	-	-	-	-	-	-	155	61	94	43	1	42	-	-	-	43	1	42	-	-	-	
	現役	195	61	134	152	61	92	-	-	-	-	-	-	152	60	92	43	1	42	-	-	-	43	1	42	-	-	-	
	一浪	2	1	1	2	1	1	-	-	-	-	-	-	2	1	1	-	-	-	-	-	-	-	-	-	-	-	-	
岩槻	計	178	96	82	159	95	64	-	-	-	-	-	-	159	95	64	19	1	18	-	-	-	19	1	18	-	-	-	
	現役	178	96	82	159	95	64	-	-	-	-	-	-	159	95	64	19	1	18	-	-	-	19	1	18	-	-	-	
	一浪	-	-	-	-	-	-	-	-	-	-	-	-	-	-	-	-	-	-	-	-	-	-	-	-	-	-	-	

区分	合計				大学(学部)								短期大学(本科)								その他 (通信・別科・専攻科)		令和5年3月 卒業者数					
	計		男女		計		男女		計		男女		計		男女		計		男女		計		男女					
	計	男女	計	男女	計	男女	計	男女	計	男女	計	男女	計	男女	計	男女	計	男女	計	男女	計	男女	計	男女				
岩槻北陵	計	33	20	13	25	19	6	-	-	-	-	25	19	6	8	1	7	-	-	8	1	7	-	-	138	77	61	
	現役	32	19	13	24	18	6	-	-	-	-	24	18	6	8	1	7	-	-	8	1	7	-	-	-	-	-	-
	一浪	1	1	-	1	-	-	-	-	-	-	-	-	-	-	-	-	-	-	-	-	-	-	-	-	-	-	-
浦和	計	318	318	...	318	188	...	5	5	...	125	125	...	...	...	...	...	...	...	...	...	...	...	...	355	355	...	
	現役	172	172	...	172	115	...	2	2	...	55	55	...	...	...	...	...	...	...	...	...	...	...	...	...	...	...	...
	一浪	136	136	...	136	69	...	3	3	...	64	64	...	...	...	...	...	...	...	...	...	...	...	...	...	...	...	...
浦和北	計	272	128	144	262	136	2	2	3	2	1	257	122	135	10	2	8	-	-	10	2	8	-	-	309	139	170	
	現役	261	120	141	251	118	133	2	2	3	2	246	114	132	10	2	8	-	-	10	2	8	-	-	-	-	-	-
	一浪	10	7	3	10	7	3	-	-	-	-	10	7	3	-	-	-	-	-	-	-	-	-	-	-	-	-	-
浦和第一女子	計	346	...	346	346	...	121	...	17	...	208	...	208	...	...	...	...	...	...	...	...	...	...	...	351	...	351	
	現役	280	...	280	280	104	...	14	...	162	...	162	...	...	...	...	...	...	...	...	...	...	...	...	...	...	...	...
	一浪	63	...	63	63	16	...	3	...	44	...	44	...	...	...	...	...	...	...	...	...	...	...	...	...	...	...	...
浦和西	計	339	172	167	339	172	167	44	27	17	11	6	5	284	139	145	-	-	-	-	-	-	-	-	357	184	173	
	現役	318	158	160	318	158	160	39	23	16	11	6	5	268	129	139	-	-	-	-	-	-	-	-	-	-	-	
	一浪	18	11	7	18	11	7	4	3	1	-	-	-	14	8	6	-	-	-	-	-	-	-	-	-	-	-	-
浦和東	計	217	147	70	203	145	58	-	-	-	1	1	202	144	58	14	2	12	-	-	14	2	12	-	309	187	122	
	現役	217	147	70	203	145	58	-	-	-	1	1	202	144	58	14	2	12	-	-	14	2	12	-	-	-	-	-
	一浪	-	-	-	-	-	-	-	-	-	-	-	-	-	-	-	-	-	-	-	-	-	-	-	-	-	-	-
大宮	計	258	115	143	258	115	143	110	57	53	8	4	140	54	86	-	-	-	-	-	-	-	-	-	310	142	168	
	現役	258	115	143	258	115	143	110	57	53	8	4	140	54	86	-	-	-	-	-	-	-	-	-	-	-	-	
	一浪	-	-	-	-	-	-	-	-	-	-	-	-	-	-	-	-	-	-	-	-	-	-	-	-	-	-	-
大宮光陵	計	186	94	92	177	94	83	2	1	1	1	174	93	81	9	-	9	-	-	9	-	9	-	-	223	104	119	
	現役	180	90	90	171	90	81	2	1	1	1	168	89	79	9	-	9	-	-	9	-	9	-	-	-	-	-	
	一浪	5	4	1	5	4	1	-	-	-	-	5	4	1	-	-	-	-	-	-	-	-	-	-	-	-	-	-
大宮東	計	133	80	53	122	79	43	-	-	-	1	1	121	78	43	11	1	10	-	-	11	1	10	-	236	137	99	
	現役	133	80	53	122	79	43	-	-	-	1	1	121	78	43	11	1	10	-	-	11	1	10	-	-	-	-	
	一浪	-	-	-	-	-	-	-	-	-	-	-	-	-	-	-	-	-	-	-	-	-	-	-	-	-	-	-
大宮南	計	273	152	121	256	151	105	-	-	-	1	255	151	104	17	1	16	-	-	17	1	16	-	-	345	178	167	
	現役	268	148	120	251	147	104	-	-	-	1	250	147	103	17	1	16	-	-	17	1	16	-	-	-	-	-	
	一浪	2	2	1	2	2	1	-	-	-	-	2	2	1	-	-	-	-	-	-	-	-	-	-	-	-	-	-
大宮武蔵野	計	63	37	26	52	36	16	-	-	-	52	36	16	11	1	10	-	-	-	11	1	10	-	-	211	71	140	
	現役	63	37	26	52	36	16	-	-	-	52	36	16	11	1	10	-	-	-	11	1	10	-	-	-	-	-	
	一浪	-	-	-	-	-	-	-	-	-	-	-	-	-	-	-	-	-	-	-	-	-	-	-	-	-	-	-
小川	計	91	47	44	81	47	34	-	-	-	81	47	34	10	1	10	-	-	-	10	1	10	-	-	191	91	100	
	現役	91	47	44	81	47	34	-	-	-	81	47	34	10	1	10	-	-	-	10	1	10	-	-	-	-	-	
	一浪	-	-	-	-	-	-	-	-	-	-	-	-	-	-	-	-	-	-	-	-	-	-	-	-	-	-	-
桶川	計	186	107	79	166	105	61	-	-	-	166	105	61	20	2	18	-	-	-	20	2	18	-	-	313	166	147	
	現役	186	107	79	166	105	61	-	-	-	166	105	61	20	2	18	-	-	-	20	2	18	-	-	-	-	-	
	一浪	-	-	-	-	-	-	-	-	-	-	-	-	-	-	-	-	-	-	-	-	-	-	-	-	-	-	-
桶川西	計	37	23	14	30	22	8	-	-	-	30	22	8	7	1	6	-	-	-	7	1	6	-	-	132	73	59	
	現役	37	23	14	30	22	8	-	-	-	30	22	8	7	1	6	-	-	-	7	1	6	-	-	-	-	-	
	一浪	-	-	-	-	-	-	-	-	-	-	-	-	-	-	-	-	-	-	-	-	-	-	-	-	-	-	-
越生	計	7	4	3	5	3	2	-	-	-	5	3	2	2	1	1	-	-	-	2	1	1	-	-	73	39	34	
	現役	7	4	3	5	3	2	-	-	-	5	3	2	2	1	1	-	-	-	2	1	1	-	-	-	-	-	
	一浪	-	-	-	-	-	-	-	-	-	-	-	-	-	-	-	-	-	-	-	-	-	-	-	-	-	-	-





区分	合計						大学(学部)						短期大学(本科)						その他 (通商・別科・専攻科)			令和5年3月 卒業者数								
	計			計			計			計			計			計			計			計								
	男	女	計	男	女	計	国立	公立	私立	国立	公立	私立	計	計	計	国立	公立	私立	計	計	計	男	女	計	男	女	計			
熊谷女子	計	294	294	292	30	24	24	24	238	...	238	...	238	...	238	...	238	...	238	...	238	...	238	...	238	...	238	...		
	現役	282	282	281	29	24	24	24	228	...	228	...	228	...	228	...	228	...	228	...	228	...	228	...	228	...	228	...		
	一浪	10	10	9	1	0	0	0	9	...	9	...	9	...	9	...	9	...	9	...	9	...	9	...	9	...	9	...		
熊谷西	計	280	130	150	148	30	18	12	14	7	7	233	104	129	...	129	...	129	...	129	...	129	...	129	...	129	...			
	現役	265	117	148	146	29	17	12	13	6	7	220	93	127	...	127	...	127	...	127	...	127	...	127	...	127	...			
	一浪	14	12	2	1	1	1	1	1	1	1	12	10	2	...	2	...	2	...	2	...	2	...	2	...	2	...			
栗橋北彩	計	31	17	14	22	15	7	-	-	-	22	15	7	...	7	...	7	...	7	...	7	...	7	...	7	...	7	...		
	現役	31	17	14	22	15	7	-	-	-	22	15	7	...	7	...	7	...	7	...	7	...	7	...	7	...	7	...		
	一浪	-	-	-	-	-	-	-	-	-	-	-	-	-	...	-	...	-	...	-	...	-	...	-	...	-	...	-	...	
鴻巣	計	120	65	55	107	63	44	-	1	1	106	63	43	...	43	...	43	...	43	...	43	...	43	...	43	...	43	...		
	現役	119	64	55	106	62	44	-	1	1	105	62	43	...	43	...	43	...	43	...	43	...	43	...	43	...	43	...		
	一浪	1	1	1	-	-	-	-	-	-	-	1	1	-	...	-	...	-	...	-	...	-	...	-	...	-	...	-	...	
鴻巣女子	計	17	...	17	13	...	13	...	...	...	13	...	13	...	13	...	13	...	13	...	13	...	13	...	13	...	13	...		
	現役	17	...	17	13	...	13	...	...	...	13	...	13	...	13	...	13	...	13	...	13	...	13	...	13	...	13	...		
	一浪	-	...	-	-	...	-	-	-	-	-	-	-	-	...	-	...	-	...	-	...	-	...	-	...	-	...	-	...	
越谷	計	308	148	160	307	148	159	34	20	14	11	5	6	262	123	139	...	139	...	139	...	139	...	139	...	139	...	139	...	
	現役	296	139	157	296	139	157	34	20	14	10	4	6	252	115	137	...	137	...	137	...	137	...	137	...	137	...	137	...	
	一浪	12	9	3	11	9	2	-	-	-	-	-	-	10	8	2	...	2	...	2	...	2	...	2	...	2	...	2	...	
越谷北	計	309	157	152	308	157	151	38	17	21	9	3	6	261	137	124	...	124	...	124	...	124	...	124	...	124	...	124	...	
	現役	282	139	143	281	139	142	33	14	19	9	3	6	239	122	117	...	117	...	117	...	117	...	117	...	117	...	117	...	
	一浪	27	18	9	27	18	9	5	3	2	2	2	2	20	13	7	...	7	...	7	...	7	...	7	...	7	...	7	...	
越谷西	計	213	133	80	200	131	69	-	-	-	1	1	1	199	130	69	...	69	...	69	...	69	...	69	...	69	...	69	...	
	現役	213	133	80	200	131	69	-	-	-	1	1	1	199	130	69	...	69	...	69	...	69	...	69	...	69	...	69	...	
	一浪	-	-	-	-	-	-	-	-	-	-	-	-	-	-	-	...	-	...	-	...	-	...	-	...	-	...	-	...	
越谷東	計	130	78	52	123	78	45	-	-	-	-	-	123	78	45	...	45	...	45	...	45	...	45	...	45	...	45	...	45	...
	現役	130	78	52	123	78	45	-	-	-	-	-	123	78	45	...	45	...	45	...	45	...	45	...	45	...	45	...	45	...
	一浪	-	-	-	-	-	-	-	-	-	-	-	-	-	-	-	...	-	...	-	...	-	...	-	...	-	...	-	...	
越谷南	計	280	145	135	274	145	129	4	3	1	3	2	255	130	125	...	125	...	125	...	125	...	125	...	125	...	125	...	125	...
	現役	267	133	134	261	133	128	4	3	1	2	2	255	130	125	...	125	...	125	...	125	...	125	...	125	...	125	...	125	...
	一浪	9	8	1	9	8	1	-	-	-	-	-	1	8	8	...	8	...	8	...	8	...	8	...	8	...	8	...	8	...
児玉	計	7	5	2	7	5	2	-	-	-	-	-	7	5	2	...	2	...	2	...	2	...	2	...	2	...	2	...	2	...
	現役	7	5	2	7	5	2	-	-	-	-	-	7	5	2	...	2	...	2	...	2	...	2	...	2	...	2	...	2	...
	一浪	-	-	-	-	-	-	-	-	-	-	-	-	-	-	-	...	-	...	-	...	-	...	-	...	-	...	-	...	
坂戸	計	269	134	135	263	133	130	7	6	1	2	2	254	125	129	...	129	...	129	...	129	...	129	...	129	...	129	...	129	...
	現役	269	134	135	263	133	130	7	6	1	2	2	254	125	129	...	129	...	129	...	129	...	129	...	129	...	129	...	129	...
	一浪	-	-	-	-	-	-	-	-	-	-	-	-	-	-	-	...	-	...	-	...	-	...	-	...	-	...	-	...	
坂戸西	計	178	96	82	146	95	51	-	-	-	-	-	146	95	51	...	51	...	51	...	51	...	51	...	51	...	51	...	51	...
	現役	177	95	82	145	94	51	-	-	-	-	-	145	94	51	...	51	...	51	...	51	...	51	...	51	...	51	...	51	...
	一浪	1	1	1	1	1	1	-	-	-	-	-	1	1	1	...	1	...	1	...	1	...	1	...	1	...	1	...	1	...
狭山清陵	計	66	35	31	49	35	14	-	-	-	-	-	49	35	14	...	14	...	14	...	14	...	14	...	14	...	14	...	14	...
	現役	65	35	30	48	35	13	-	-	-	-	-	48	35	13	...	13	...	13	...	13	...	13	...	13	...	13	...	13	...
	一浪	1	1	1	1	1	1	-	-	-	-	-	1	1	1	...	1	...	1	...	1	...	1	...	1	...	1	...	1	...
志木	計	140	74	66	120	74	46	-	-	-	-	-	120	74	46	...	46	...	46	...	46	...	46	...	46	...	46	...	46	...
	現役	140	74	66	120	74	46	-	-	-	-	-	120	74	46	...	46	...	46	...	46	...	46	...	46	...	46	...	46	...
	一浪	-	-	-	-	-	-	-	-	-	-	-	-	-	-	-	...	-	...	-	...	-	...	-	...	-	...	-	...	

区分	合計				大学(学部)								短期大学(本科)								その他 (通信・別科・専攻科)			令和5年3月 卒業者数					
	計		男女		計		国立		公立		私立		計		国立		公立		私立		計		男女		計		男女		
	計	男女	計	男女	計	男女	計	男女	計	男女	計	男女	計	男女	計	男女	計	男女	計	男女	計	男女	計	男女	計	男女	計	男女	
庄和	計	82	38	44	64	37	27	-	-	-	64	37	27	17	-	-	-	-	17	-	-	17	-	-	1	-	-	1	-
	現役	82	38	44	64	37	27	-	-	-	64	37	27	17	-	-	-	-	17	-	-	17	-	-	1	-	-	1	-
	一浪 二浪以上	-	-	-	-	-	-	-	-	-	-	-	-	-	-	-	-	-	-	-	-	-	-	-	-	-	-	-	-
白岡	計	57	37	20	54	37	17	-	-	1	53	37	16	3	-	-	-	-	3	-	-	3	-	-	-	-	-	-	-
	現役	57	37	20	54	37	17	-	-	1	53	37	16	3	-	-	-	-	3	-	-	3	-	-	-	-	-	-	-
	一浪 二浪以上	-	-	-	-	-	-	-	-	-	-	-	-	-	-	-	-	-	-	-	-	-	-	-	-	-	-	-	-
杉戸	計	234	150	84	227	150	77	1	1	9	4	5	217	145	72	6	-	-	6	-	-	6	-	-	1	-	-	1	-
	現役	222	138	84	215	138	77	-	-	9	4	5	206	134	72	6	-	-	6	-	-	6	-	-	1	-	-	1	-
	一浪 二浪以上	11	11	-	11	11	-	-	-	-	-	-	10	10	-	-	-	-	-	-	-	-	-	-	-	-	-	-	-
草加	計	269	133	136	266	133	133	1	1	2	1	263	131	132	3	-	-	-	3	-	-	3	-	-	-	-	-	-	-
	現役	269	133	136	266	133	133	1	1	2	1	263	131	132	3	-	-	-	3	-	-	3	-	-	-	-	-	-	-
	一浪 二浪以上	-	-	-	-	-	-	-	-	-	-	-	-	-	-	-	-	-	-	-	-	-	-	-	-	-	-	-	-
草加西	計	72	43	29	57	42	15	-	-	-	-	57	42	15	14	-	-	-	14	-	-	14	-	-	1	-	-	1	-
	現役	72	43	29	57	42	15	-	-	-	-	57	42	15	14	-	-	-	14	-	-	14	-	-	1	-	-	1	-
	一浪 二浪以上	-	-	-	-	-	-	-	-	-	-	-	-	-	-	-	-	-	-	-	-	-	-	-	-	-	-	-	-
草加東	計	176	87	89	158	85	73	-	-	-	-	158	85	73	16	1	15	-	16	1	15	2	1	1	2	1	1	2	1
	現役	176	87	89	158	85	73	-	-	-	-	158	85	73	16	1	15	-	16	1	15	2	1	1	2	1	1	2	1
	一浪 二浪以上	-	-	-	-	-	-	-	-	-	-	-	-	-	-	-	-	-	-	-	-	-	-	-	-	-	-	-	-
草加南	計	157	71	86	148	69	79	1	1	4	4	143	68	75	9	2	7	-	9	2	7	9	2	7	-	-	-	-	-
	現役	157	71	86	148	69	79	1	1	4	4	143	68	75	9	2	7	-	9	2	7	9	2	7	-	-	-	-	-
	一浪 二浪以上	-	-	-	-	-	-	-	-	-	-	-	-	-	-	-	-	-	-	-	-	-	-	-	-	-	-	-	-
秩父	計	143	74	69	125	74	51	12	10	2	3	110	64	46	18	-	-	-	18	-	-	18	-	-	-	-	-	-	-
	現役	143	74	69	125	74	51	12	10	2	3	110	64	46	18	-	-	-	18	-	-	18	-	-	-	-	-	-	-
	一浪 二浪以上	-	-	-	-	-	-	-	-	-	-	-	-	-	-	-	-	-	-	-	-	-	-	-	-	-	-	-	-
鶴ヶ島清風	計	53	29	24	36	27	9	-	-	-	-	36	27	9	17	2	15	-	17	2	15	2	1	1	2	1	1	2	1
	現役	53	29	24	36	27	9	-	-	-	-	36	27	9	17	2	15	-	17	2	15	2	1	1	2	1	1	2	1
	一浪 二浪以上	-	-	-	-	-	-	-	-	-	-	-	-	-	-	-	-	-	-	-	-	-	-	-	-	-	-	-	-
所沢	計	309	161	148	307	161	146	11	10	1	2	294	149	145	2	-	-	-	2	-	-	2	-	-	-	-	-	-	-
	現役	285	140	145	283	140	143	10	9	1	1	272	130	142	2	-	-	-	2	-	-	2	-	-	-	-	-	-	-
	一浪 二浪以上	24	21	3	24	21	3	1	1	1	1	22	19	3	-	-	-	-	-	-	-	-	-	-	-	-	-	-	-
所沢北	計	286	137	149	285	137	148	36	22	14	8	4	241	111	130	1	-	-	1	-	-	1	-	-	-	-	-	-	-
	現役	277	130	147	276	130	146	34	20	14	8	4	234	106	128	1	-	-	1	-	-	1	-	-	-	-	-	-	-
	一浪 二浪以上	9	7	2	9	7	2	2	2	2	2	7	5	2	-	-	-	-	-	-	-	-	-	-	-	-	-	-	-
所沢中央	計	162	95	67	138	93	45	-	-	-	-	138	93	45	24	2	22	-	24	2	22	2	2	22	-	-	-	-	-
	現役	162	95	67	138	93	45	-	-	-	-	138	93	45	24	2	22	-	24	2	22	2	22	-	-	-	-	-	-
	一浪 二浪以上	-	-	-	-	-	-	-	-	-	-	-	-	-	-	-	-	-	-	-	-	-	-	-	-	-	-	-	-
所沢西	計	238	127	111	229	126	103	1	1	-	-	228	125	103	9	1	8	-	9	1	8	9	1	8	-	-	-	-	-
	現役	231	120	111	222	119	103	1	1	-	-	221	118	103	9	1	8	-	9	1	8	9	1	8	-	-	-	-	-
	一浪 二浪以上	7	7	-	7	7	-	-	-	-	-	7	7	-	-	-	-	-	-	-	-	-	-	-	-	-	-	-	-
豊岡	計	231	134	97	220	133	87	1	1	-	1	218	132	86	11	1	10	-	11	1	10	11	1	10	-	-	-	-	-
	現役	226	131	95	215	130	85	1	1	-	1	213	129	84	11	1	10	-	11	1	10	11	1	10	-	-	-	-	-
	一浪 二浪以上	4	2	2	4	2	2	-	-	-	4	2	2	-	-	-	-	-	4	2	2	-	-	-	-	-	-	-	-
南稜	計	218	98	120	208	98	110	3	2	1	-	205	96	109	10	-	10	-	10	-	10	10	-	10	-	-	-	-	-
	現役	218	98	120	208	98	110	3	2	1	-	205	96	109	10	-	10	-	10	-	10	10	-	10	-	-	-	-	-
	一浪 二浪以上	-	-	-	-	-	-	-	-	-	-	-	-	-	-	-	-	-	-	-	-	-	-	-	-	-	-	-	-

区分	合計				大学(学部)								短期大学(本科)								その他 (通商・別科・専攻科)				令和5年3月 卒業者数			
	計		女		計		女		計		女		計		女		計		女		計		女		計	女		
	計	男	計	女	計	男	計	女	計	男	計	女	計	男	計	女	計	男	計	女	計	男	計	女	計	女		
新座	計	49	16	33	16	17	-	-	-	33	16	17	16	16	-	-	16	16	-	-	16	16	-	-	161	58	103	
	現役 一浪 二浪以上	49	16	33	16	17	-	-	-	33	16	17	16	16	-	-	16	16	-	-	16	16	-	-	-	-	-	-
新座柳瀬	計	67	32	35	32	29	-	-	-	61	32	29	6	6	-	-	6	6	-	-	6	6	-	-	209	86	123	
	現役 一浪 二浪以上	67	32	35	32	29	-	-	-	61	32	29	6	6	-	-	6	6	-	-	6	6	-	-	-	-	-	
蓮田松韻	計	44	17	27	14	14	-	-	-	28	14	14	14	3	11	-	14	3	11	-	14	3	11	2	2	153	88	65
	現役 一浪 二浪以上	44	17	27	14	14	-	-	-	28	14	14	14	3	11	-	14	3	11	-	14	3	11	2	2	-	-	
鳩ヶ谷	計	95	40	55	40	43	1	-	-	82	40	42	10	10	-	-	10	10	-	-	10	10	-	-	151	59	92	
	現役 一浪 二浪以上	94	39	55	39	43	1	-	-	81	39	42	10	10	-	-	10	10	-	-	10	10	-	-	-	-	-	
鳩山	計	15	10	5	14	9	5	-	-	14	9	5	1	1	-	-	1	1	-	-	1	1	-	-	71	38	33	
	現役 一浪 二浪以上	15	10	5	14	9	5	-	-	14	9	5	1	1	-	-	1	1	-	-	1	1	-	-	-	-	-	
羽生第一	計	91	47	44	47	37	1	-	-	83	46	37	7	7	-	-	7	7	-	-	7	7	-	-	175	72	103	
	現役 一浪 二浪以上	89	45	44	45	37	1	-	-	81	44	37	7	7	-	-	7	7	-	-	7	7	-	-	-	-	-	
鉾能	計	107	47	60	47	35	-	-	-	82	47	35	25	25	-	-	25	25	-	-	25	25	-	-	221	89	132	
	現役 一浪 二浪以上	106	46	60	46	35	-	-	-	81	46	35	25	25	-	-	25	25	-	-	25	25	-	-	-	-	-	
鉾能南	計	28	20	8	22	20	2	-	-	22	20	2	6	6	-	-	6	6	-	-	6	6	-	-	125	82	43	
	現役 一浪 二浪以上	28	20	8	22	20	2	-	-	22	20	2	6	6	-	-	6	6	-	-	6	6	-	-	-	-	-	
日高	計	38	19	19	25	17	8	-	-	25	17	8	13	2	11	-	13	2	11	-	13	2	11	-	131	55	76	
	現役 一浪 二浪以上	38	19	19	25	17	8	-	-	25	17	8	13	2	11	-	13	2	11	-	13	2	11	-	-	-	-	
深谷	計	55	37	18	49	37	12	-	-	49	37	12	6	6	-	-	6	6	-	-	6	6	-	-	187	111	76	
	現役 一浪 二浪以上	52	35	17	46	35	11	-	-	46	35	11	6	6	-	-	6	6	-	-	6	6	-	-	-	-	-	
深谷第一	計	189	100	89	174	100	74	-	-	172	98	74	15	15	-	-	15	15	-	-	15	15	-	-	276	127	149	
	現役 一浪 二浪以上	184	96	88	169	96	73	-	-	167	94	73	15	15	-	-	15	15	-	-	15	15	-	-	-	-	-	
富士見	計	56	31	25	42	29	13	-	-	42	29	13	14	2	12	-	14	2	12	-	14	2	12	-	175	93	82	
	現役 一浪 二浪以上	56	31	25	42	29	13	-	-	42	29	13	14	2	12	-	14	2	12	-	14	2	12	-	-	-	-	
ふじみ野	計	53	41	12	50	41	9	1	-	49	40	9	3	3	-	-	3	3	-	-	3	3	-	-	116	80	36	
	現役 一浪 二浪以上	53	41	12	50	41	9	1	-	49	40	9	3	3	-	-	3	3	-	-	3	3	-	-	-	-	-	
不動岡	計	296	125	171	72	40	32	15	6	9	209	79	130	-	-	-	-	-	-	-	-	-	-	-	309	135	174	
	現役 一浪 二浪以上	274	109	165	67	38	29	14	5	9	193	66	127	-	-	-	-	-	-	-	-	-	-	-	-	-	-	
本庄	計	257	101	156	246	101	145	5	4	1	8	4	4	233	93	140	11	11	-	-	11	11	-	-	309	124	185	
	現役 一浪 二浪以上	255	99	156	244	99	145	4	3	1	8	4	4	232	92	140	11	11	-	-	11	11	-	-	-	-	-	

区分	合計				大学(学部)								短期大学(本科)								その他 (通商・別科・専攻科)		令和5年3月 卒業者数	
	計		男女		計		男女		計		男女		計		男女		計		男女		計		男女	
	計	男女	計	男女	計	男女	計	男女	計	男女	計	男女	計	男女	計	男女	計	男女	計	男女	計	男女	計	男女
松伏	計	35	10	25	-	-	-	-	-	-	-	-	-	-	-	-	-	-	-	-	-	-	-	-
	現役	35	10	25	-	-	-	-	-	-	-	-	-	-	-	-	-	-	-	-	-	-	-	-
	一浪	-	-	-	-	-	-	-	-	-	-	-	-	-	-	-	-	-	-	-	-	-	-	-
松山	計	261	261	...	15	15	...	6	6	...	240	240	...	...	...	...	...	...	...	...	...	...	...	...
	現役	222	222	...	8	8	...	5	5	...	209	209	...	...	...	...	...	...	...	...	...	...	...	...
	一浪	33	33	...	4	4	...	1	1	...	28	28	...	...	...	...	...	...	...	...	...	...	...	...
松山女子	計	232	...	232	...	216	...	3	3	...	1	212	...	...	...	...	...	...	...	...	...	...	...	...
	現役	232	...	232	...	216	...	3	3	...	1	212	...	...	...	...	...	...	...	...	...	...	...	...
	一浪	-	-	-	-	-	-	-	-	-	-	-	-	-	-	-	-	-	-	-	-	-	-	-
三郷	計	37	23	14	-	-	-	-	-	-	-	30	20	10	-	30	20	10	-	-	-	-	-	-
	現役	37	23	14	-	-	-	-	-	-	-	30	20	10	-	30	20	10	-	-	-	-	-	-
	一浪	-	-	-	-	-	-	-	-	-	-	-	-	-	-	-	-	-	-	-	-	-	-	-
三郷北	計	115	70	45	-	-	-	-	-	-	-	100	70	30	-	100	70	30	-	-	-	-	-	-
	現役	115	70	45	-	-	-	-	-	-	-	100	70	30	-	100	70	30	-	-	-	-	-	-
	一浪	-	-	-	-	-	-	-	-	-	-	-	-	-	-	-	-	-	-	-	-	-	-	-
宮代	計	48	16	32	-	-	-	-	-	-	-	39	16	23	-	39	16	23	-	-	-	-	-	-
	現役	48	16	32	-	-	-	-	-	-	-	39	16	23	-	39	16	23	-	-	-	-	-	-
	一浪	-	-	-	-	-	-	-	-	-	-	-	-	-	-	-	-	-	-	-	-	-	-	-
妻沼	計	9	5	4	-	-	-	-	-	-	-	7	5	2	-	7	5	2	-	-	-	-	-	-
	現役	9	5	4	-	-	-	-	-	-	-	7	5	2	-	7	5	2	-	-	-	-	-	-
	一浪	-	-	-	-	-	-	-	-	-	-	-	-	-	-	-	-	-	-	-	-	-	-	-
八潮	計	34	29	5	-	-	-	-	-	-	-	33	29	4	-	33	29	4	-	-	-	-	-	-
	現役	34	29	5	-	-	-	-	-	-	-	33	29	4	-	33	29	4	-	-	-	-	-	-
	一浪	-	-	-	-	-	-	-	-	-	-	-	-	-	-	-	-	-	-	-	-	-	-	-
八潮南	計	19	9	10	-	-	-	-	-	-	-	14	9	5	-	14	9	5	-	-	-	-	-	-
	現役	19	9	10	-	-	-	-	-	-	-	14	9	5	-	14	9	5	-	-	-	-	-	-
	一浪	-	-	-	-	-	-	-	-	-	-	-	-	-	-	-	-	-	-	-	-	-	-	-
与野	計	299	152	147	-	-	-	-	-	-	-	296	152	144	-	296	152	144	-	-	-	-	-	-
	現役	299	152	147	-	-	-	-	-	-	-	296	152	144	-	296	152	144	-	-	-	-	-	-
	一浪	-	-	-	-	-	-	-	-	-	-	-	-	-	-	-	-	-	-	-	-	-	-	-
和光	計	12	7	5	-	-	-	-	-	-	-	10	6	4	-	10	6	4	-	-	-	-	-	-
	現役	12	7	5	-	-	-	-	-	-	-	10	6	4	-	10	6	4	-	-	-	-	-	-
	一浪	-	-	-	-	-	-	-	-	-	-	-	-	-	-	-	-	-	-	-	-	-	-	-
和光国際	計	218	81	137	-	-	-	-	-	-	-	216	81	135	16	11	5	4	1	3	196	69	127	-
	現役	210	78	132	-	-	-	-	-	-	-	208	78	130	16	11	5	4	1	3	188	66	122	-
	一浪	8	3	5	-	-	-	-	-	-	-	8	3	5	-	-	-	-	-	8	3	5	-	
鷺宮	計	121	54	67	-	-	-	-	-	-	-	98	54	44	-	98	54	44	-	-	-	-	-	-
	現役	121	54	67	-	-	-	-	-	-	-	98	54	44	-	98	54	44	-	-	-	-	-	-
	一浪	-	-	-	-	-	-	-	-	-	-	-	-	-	-	-	-	-	-	-	-	-	-	-
蔵	計	302	135	167	-	-	-	-	-	-	-	301	135	166	70	38	32	17	4	13	214	93	121	-
	現役	282	117	165	-	-	-	-	-	-	-	281	117	164	66	34	32	17	4	13	198	79	119	-
	一浪	18	16	2	-	-	-	-	-	-	-	18	16	2	4	4	-	-	-	14	12	2	-	

区分	合計						大学(学部)												短期大学(本科)						その他 (通信・別科・専攻科)			令和5年3月 卒業者数									
	計		男		女		計		国立		公立		私立		計		国立		公立		私立		計		男		女		計		男		女				
	計	現役	計	現役	計	現役	計	現役	計	現役	計	現役	計	現役	計	現役	計	現役	計	現役	計	現役	計	現役	計	現役	計	現役	計	現役	計	現役	計	現役			
さいたま市立浦和	計	311	146	165	310	145	165	93	51	42	17	4	13	200	90	110	1	1	1	1	1	1	1	1	1	1	1	1	1	1	1	1	1	1	1		
	現役	281	129	152	280	152	82	46	36	16	4	12	182	78	104	1	1	1	1	1	1	1	1	1	1	1	1	1	1	1	1	1	1	1	1		
	一浪 二浪以上	24	13	11	24	13	11	10	5	1	1	1	1	13	8	5	1	1	1	1	1	1	1	1	1	1	1	1	1	1	1	1	1	1	1	1	
さいたま市立浦和南	計	291	131	160	286	131	155	8	4	4	4	4	274	127	147	5	5	5	5	5	5	5	5	5	5	5	5	5	5	5	5	5	5	5	5	5	
	現役	277	120	157	272	120	152	8	4	4	4	4	260	116	144	1	1	1	1	1	1	1	1	1	1	1	1	1	1	1	1	1	1	1	1	1	1
	一浪 二浪以上	14	11	3	14	11	3	1	1	1	1	1	14	11	3	1	1	1	1	1	1	1	1	1	1	1	1	1	1	1	1	1	1	1	1	1	1
さいたま市立大宮北	計	264	161	103	263	161	102	18	17	1	6	2	4	239	142	97	1	1	1	1	1	1	1	1	1	1	1	1	1	1	1	1	1	1	1	1	
	現役	253	152	101	252	152	100	14	13	1	6	2	4	232	137	95	1	1	1	1	1	1	1	1	1	1	1	1	1	1	1	1	1	1	1	1	
	一浪 二浪以上	10	8	2	10	8	2	4	4	1	1	1	1	6	4	2	1	1	1	1	1	1	1	1	1	1	1	1	1	1	1	1	1	1	1	1	1
川口市立	計	377	179	198	371	179	192	23	16	7	5	3	2	343	160	183	6	6	6	6	6	6	6	6	6	6	6	6	6	6	6	6	6	6	6	6	
	現役	361	166	195	355	166	189	21	14	7	5	3	2	329	149	180	6	6	6	6	6	6	6	6	6	6	6	6	6	6	6	6	6	6	6	6	6
	一浪 二浪以上	13	11	2	13	11	2	2	2	2	2	2	2	11	9	2	1	1	1	1	1	1	1	1	1	1	1	1	1	1	1	1	1	1	1	1	1
川越市立川越	計	110	27	83	100	27	73	1	1	1	1	1	100	27	73	10	10	10	10	10	10	10	10	10	10	10	10	10	10	10	10	10	10	10	10	10	
	現役	106	25	81	96	25	71	1	1	1	1	1	96	25	71	10	10	10	10	10	10	10	10	10	10	10	10	10	10	10	10	10	10	10	10	10	10
	一浪 二浪以上	4	2	2	4	2	2	1	1	1	1	1	4	2	2	1	1	1	1	1	1	1	1	1	1	1	1	1	1	1	1	1	1	1	1	1	1
農業科計	計	149	63	86	124	62	62	2	2	2	2	2	122	62	60	25	25	24	24	24	24	24	24	24	24	24	24	24	24	24	24	24	24	24	24		
	現役	149	63	86	124	62	62	2	2	2	2	2	122	62	60	25	25	24	24	24	24	24	24	24	24	24	24	24	24	24	24	24	24	24	24	24	
	一浪 二浪以上	1	1	1	1	1	1	1	1	1	1	1	1	1	1	1	1	1	1	1	1	1	1	1	1	1	1	1	1	1	1	1	1	1	1	1	
いずみ	計	37	19	18	28	18	10	1	1	1	1	1	28	18	10	9	9	8	8	8	8	8	8	8	8	8	8	8	8	8	8	8	8	8	8		
	現役	37	19	18	28	18	10	1	1	1	1	1	28	18	10	9	9	8	8	8	8	8	8	8	8	8	8	8	8	8	8	8	8	8	8	8	
	一浪 二浪以上	1	1	1	1	1	1	1	1	1	1	1	1	1	1	1	1	1	1	1	1	1	1	1	1	1	1	1	1	1	1	1	1	1	1	1	
熊谷農業	計	43	16	27	37	16	21	1	1	1	1	1	37	16	21	6	6	6	6	6	6	6	6	6	6	6	6	6	6	6	6	6	6	6	6		
	現役	43	16	27	37	16	21	1	1	1	1	1	37	16	21	6	6	6	6	6	6	6	6	6	6	6	6	6	6	6	6	6	6	6	6	6	
	一浪 二浪以上	1	1	1	1	1	1	1	1	1	1	1	1	1	1	1	1	1	1	1	1	1	1	1	1	1	1	1	1	1	1	1	1	1	1	1	
児玉白楊	計	2	1	1	1	1	1	1	1	1	1	1	1	1	1	1	1	1	1	1	1	1	1	1	1	1	1	1	1	1	1	1	1	1	1		
	現役	2	1	1	1	1	1	1	1	1	1	1	1	1	1	1	1	1	1	1	1	1	1	1	1	1	1	1	1	1	1	1	1	1	1	1	
	一浪 二浪以上	1	1	1	1	1	1	1	1	1	1	1	1	1	1	1	1	1	1	1	1	1	1	1	1	1	1	1	1	1	1	1	1	1	1	1	
杉戸農業	計	41	18	23	35	18	17	1	1	1	1	1	34	18	16	6	6	6	6	6	6	6	6	6	6	6	6	6	6	6	6	6	6	6	6		
	現役	41	18	23	35	18	17	1	1	1	1	1	34	18	16	6	6	6	6	6	6	6	6	6	6	6	6	6	6	6	6	6	6	6	6	6	
	一浪 二浪以上	1	1	1	1	1	1	1	1	1	1	1	1	1	1	1	1	1	1	1	1	1	1	1	1	1	1	1	1	1	1	1	1	1	1	1	
秩父農工科学	計	11	8	3	11	8	3	1	1	1	1	1	11	8	3	1	1	1	1	1	1	1	1	1	1	1	1	1	1	1	1	1	1	1	1		
	現役	11	8	3	11	8	3	1	1	1	1	1	11	8	3	1	1	1	1	1	1	1	1	1	1	1	1	1	1	1	1	1	1	1	1	1	
	一浪 二浪以上	1	1	1	1	1	1	1	1	1	1	1	1	1	1	1	1	1	1	1	1	1	1	1	1	1	1	1	1	1	1	1	1	1	1	1	
鳩ヶ谷	計	15	1	14	12	1	11	1	1	1	1	1	11	1	10	3	3	3	3	3	3	3	3	3	3	3	3	3	3	3	3	3	3	3	3		
	現役	15	1	14	12	1	11	1	1	1	1	1	11	1	10	3	3	3	3	3	3	3	3	3	3	3	3	3	3	3	3	3	3	3	3		
	一浪 二浪以上	1	1	1	1	1	1	1	1	1	1	1	1	1	1	1	1	1	1	1	1	1	1	1	1	1	1	1	1	1	1	1	1	1	1	1	
羽生実業	計	1	1	1	1	1	1	1	1	1	1	1	1	1	1	1	1	1	1	1	1	1	1	1	1	1	1	1	1	1	1	1	1	1	1		
	現役	1	1	1	1	1	1	1	1	1	1	1	1	1	1	1	1	1	1	1	1	1	1	1	1	1	1	1	1	1	1	1	1	1	1	1	
	一浪 二浪以上	1	1	1	1	1	1	1	1	1	1	1	1	1	1	1	1	1	1	1	1	1	1	1	1	1	1	1	1	1	1	1	1	1	1	1	

区分	合計				大学(学部)								短期大学(本科)								その他 (通商・別科・専攻科)		令和5年3月 卒業者数							
	計	男	女	計	国立				公立				私立				国立				私立				計	男	女	計	男	女
					計	男	女	計	男	女	計	男	女	計	男	女	計	男	女	計	男	女	計	男						
工業科計	計	408	364	44	392	361	31	-	-	-	392	361	31	9	2	7	-	-	-	9	2	7	7	1	6	2,385	2,099	286		
	現役 一浪 二浪以上	408	364	44	392	361	31	-	-	-	392	361	31	9	2	7	-	-	-	9	2	7	7	1	6					
いずみ	計	18	14	4	18	14	4	-	-	-	18	14	4	-	-	-	-	-	-	-	-	-	-	-	72	49	23			
	現役 一浪 二浪以上	18	14	4	18	14	4	-	-	-	18	14	4	-	-	-	-	-	-	-	-	-	-	-						
浦和工業	計	26	25	1	24	24	-	-	-	-	24	24	-	2	1	1	-	-	-	2	1	1	-	-	162	154	8			
	現役 一浪 二浪以上	26	25	1	24	24	-	-	-	-	24	24	-	2	1	1	-	-	-	2	1	1	-	-						
大宮工業	計	45	43	2	44	43	1	-	-	-	44	43	1	1	-	1	-	-	-	1	-	1	-	-	255	240	15			
	現役 一浪 二浪以上	45	43	2	44	43	1	-	-	-	44	43	1	1	-	1	-	-	-	1	-	1	-	-						
春日部工業	計	46	43	3	45	43	2	-	-	-	45	43	2	1	-	1	-	-	-	1	-	1	-	-	227	202	25			
	現役 一浪 二浪以上	46	43	3	45	43	2	-	-	-	45	43	2	1	-	1	-	-	-	1	-	1	-	-						
川口工業	計	13	12	1	11	11	-	-	-	-	11	11	-	2	1	1	-	-	-	2	1	1	-	-	204	181	23			
	現役 一浪 二浪以上	13	12	1	11	11	-	-	-	-	11	11	-	2	1	1	-	-	-	2	1	1	-	-						
川越工業	計	54	40	14	48	39	9	-	-	-	48	39	9	2	-	2	-	-	-	2	-	2	-	-	264	183	81			
	現役 一浪 二浪以上	54	40	14	48	39	9	-	-	-	48	39	9	2	-	2	-	-	-	2	-	2	-	-						
久喜工業	計	38	37	1	38	37	1	-	-	-	38	37	1	-	-	-	-	-	-	-	-	-	-	-	221	205	16			
	現役 一浪 二浪以上	38	37	1	38	37	1	-	-	-	38	37	1	-	-	-	-	-	-	-	-	-	-	-						
熊谷工業	計	36	35	1	36	35	1	-	-	-	36	35	1	-	-	-	-	-	-	-	-	-	-	-	227	211	16			
	現役 一浪 二浪以上	36	35	1	36	35	1	-	-	-	36	35	1	-	-	-	-	-	-	-	-	-	-	-						
越谷総合技術	計	28	27	1	28	27	1	-	-	-	28	27	1	-	-	-	-	-	-	-	-	-	-	-	70	67	3			
	現役 一浪 二浪以上	28	27	1	28	27	1	-	-	-	28	27	1	-	-	-	-	-	-	-	-	-	-	-						
児玉白楊	計	3	2	1	3	2	1	-	-	-	3	2	1	-	-	-	-	-	-	-	-	-	-	-	46	44	2			
	現役 一浪 二浪以上	3	2	1	3	2	1	-	-	-	3	2	1	-	-	-	-	-	-	-	-	-	-	-						
狭山工業	計	17	17	-	17	17	-	-	-	-	17	17	-	-	-	-	-	-	-	-	-	-	-	-	166	162	4			
	現役 一浪 二浪以上	17	17	-	17	17	-	-	-	-	17	17	-	-	-	-	-	-	-	-	-	-	-	-						
進修館	計	15	14	1	15	14	1	-	-	-	15	14	1	-	-	-	-	-	-	-	-	-	-	-	107	101	6			
	現役 一浪 二浪以上	15	14	1	15	14	1	-	-	-	15	14	1	-	-	-	-	-	-	-	-	-	-	-						
秋父農工科学	計	7	7	-	7	7	-	-	-	-	7	7	-	-	-	-	-	-	-	-	-	-	-	-	52	51	1			
	現役 一浪 二浪以上	7	7	-	7	7	-	-	-	-	7	7	-	-	-	-	-	-	-	-	-	-	-	-						
新座総合技術	計	38	24	14	34	24	10	-	-	-	34	24	10	1	-	1	-	-	-	1	-	1	-	-	108	68	40			
	現役 一浪 二浪以上	38	24	14	34	24	10	-	-	-	34	24	10	1	-	1	-	-	-	1	-	1	-	-						









区分	合計				大学(学部)								短期大学(本科)								その他 (通信・別科・専攻科)		令和5年3月 卒業者数		
	計		男女		計		男女		計		男女		計		男女		計		男女		計		男女		
	計	男女	計	男女	計	男女	計	男女	計	男女	計	男女	計	男女	計	男女	計	男女	計	男女	計	男女	計	男女	
体育科	計	64	50	14	61	48	13	-	-	-	-	-	2	1	1	-	-	-	2	1	1	-	-	1	1
	現役一浪二浪以上	64	50	14	61	48	13	-	-	-	-	-	2	1	1	-	-	-	2	1	1	-	-	1	1
大宮東	計	44	31	13	43	31	12	-	-	-	-	-	1	-	1	-	-	-	1	-	1	-	-	-	-
	現役一浪二浪以上	44	31	13	43	31	12	-	-	-	-	-	1	-	1	-	-	-	1	-	1	-	-	-	-
ふ心み野	計	20	19	1	18	17	1	-	-	-	-	-	1	1	1	-	-	-	1	1	1	-	-	1	1
	現役一浪二浪以上	20	19	1	18	17	1	-	-	-	-	-	1	1	1	-	-	-	1	1	1	-	-	1	1
理数科	計	255	182	73	255	182	73	95	80	15	17	10	7	143	92	51	-	-	-	-	-	-	-	-	-
	現役一浪二浪以上	224	155	69	224	155	69	85	70	15	16	9	7	123	76	47	-	-	-	-	-	-	-	-	-
大宮	計	33	23	10	33	23	10	25	19	6	-	-	-	8	4	4	-	-	-	-	-	-	-	-	-
	現役一浪二浪以上	33	23	10	33	23	10	25	19	6	-	-	-	8	4	4	-	-	-	-	-	-	-	-	-
熊谷西	計	40	26	14	40	26	14	14	11	3	8	6	2	18	9	9	-	-	-	-	-	-	-	-	-
	現役一浪二浪以上	34	20	14	34	20	14	12	9	3	8	6	2	14	5	9	-	-	-	-	-	-	-	-	-
越谷北	計	29	18	11	29	18	11	10	7	3	-	-	-	19	11	8	-	-	-	-	-	-	-	-	-
	現役一浪二浪以上	28	18	10	28	18	10	10	7	3	-	-	-	18	11	7	-	-	-	-	-	-	-	-	-
所沢北	計	34	24	10	34	24	10	11	9	2	2	1	1	21	14	7	-	-	-	-	-	-	-	-	-
	現役一浪二浪以上	29	21	8	29	21	8	10	8	2	2	1	1	17	12	5	-	-	-	-	-	-	-	-	-
松山	計	36	36	...	36	36	...	16	16	...	2	2	...	18	18	...	-	-	-	-	-	-	-	-	-
	現役一浪二浪以上	31	31	...	31	31	...	14	14	...	1	1	...	16	16	...	-	-	-	-	-	-	-	-	-
さいたま市立大宮北	計	40	23	17	40	23	17	10	10	-	3	1	2	27	12	15	-	-	-	-	-	-	-	-	-
	現役一浪二浪以上	36	19	17	36	19	17	8	8	-	3	1	2	25	10	15	-	-	-	-	-	-	-	-	-
川口市立	計	43	32	11	43	32	11	9	8	1	2	-	2	32	24	8	-	-	-	-	-	-	-	-	-
	現役一浪二浪以上	33	23	10	33	23	10	6	5	1	2	-	2	25	18	7	-	-	-	-	-	-	-	-	-
福祉科	計	9	-	9	9	-	9	-	-	-	-	-	-	4	-	4	-	-	-	-	-	-	-	-	-
	現役一浪二浪以上	9	-	9	9	-	9	-	-	-	-	-	-	4	-	4	-	-	-	-	-	-	-	-	-
識和福祉	計	9	-	9	9	-	9	-	-	-	-	-	-	4	-	4	-	-	-	-	-	-	-	-	-
	現役一浪二浪以上	9	-	9	9	-	9	-	-	-	-	-	-	4	-	4	-	-	-	-	-	-	-	-	-
人文科	計	31	14	17	31	14	17	1	1	-	-	-	-	30	13	17	-	-	-	-	-	-	-	-	-
	現役一浪二浪以上	31	14	17	31	14	17	1	1	-	-	-	-	30	13	17	-	-	-	-	-	-	-	-	-
春日部東	計	31	14	17	31	14	17	1	1	-	-	-	-	30	13	17	-	-	-	-	-	-	-	-	-
	現役一浪二浪以上	31	14	17	31	14	17	1	1	-	-	-	-	30	13	17	-	-	-	-	-	-	-	-	-

区分	合計				大学(学部)								短期大学(本科)								その他 (通商・別科・専攻科)				令和5年3月 卒業者数					
	計		現役		計		現役		計		現役		計		現役		計		現役		計		現役		計		現役			
	男	女	男	女	男	女	男	女	男	女	男	女	男	女	男	女	男	女	男	女	男	女	男	女	男	女	男	女		
国際文化科計	計	24	4	20	19	4	15	19	4	15	5	5	5	5	5	5	5	5	5	5	5	5	5	5	5	5	5	5	5	5
	現役	24	4	20	19	4	15	19	4	15	5	5	5	5	5	5	5	5	5	5	5	5	5	5	5	5	5	5	5	5
	二浪以上	-	-	-	-	-	-	-	-	-	-	-	-	-	-	-	-	-	-	-	-	-	-	-	-	-	-	-	-	-
岩槻	計	24	4	20	19	4	15	19	4	15	5	5	5	5	5	5	5	5	5	5	5	5	5	5	5	5	5	5	5	5
	現役	24	4	20	19	4	15	19	4	15	5	5	5	5	5	5	5	5	5	5	5	5	5	5	5	5	5	5	5	5
	二浪以上	-	-	-	-	-	-	-	-	-	-	-	-	-	-	-	-	-	-	-	-	-	-	-	-	-	-	-	-	-
映像芸術科計	計	25	7	18	24	7	17	24	7	17	24	7	17	24	7	17	24	7	17	24	7	17	24	7	17	24	7	17	24	7
	現役	25	7	18	24	7	17	24	7	17	24	7	17	24	7	17	24	7	17	24	7	17	24	7	17	24	7	17	24	7
	二浪以上	-	-	-	-	-	-	-	-	-	-	-	-	-	-	-	-	-	-	-	-	-	-	-	-	-	-	-	-	-
芸術総合	計	25	7	18	24	7	17	24	7	17	24	7	17	24	7	17	24	7	17	24	7	17	24	7	17	24	7	17	24	7
	現役	25	7	18	24	7	17	24	7	17	24	7	17	24	7	17	24	7	17	24	7	17	24	7	17	24	7	17	24	7
	二浪以上	-	-	-	-	-	-	-	-	-	-	-	-	-	-	-	-	-	-	-	-	-	-	-	-	-	-	-	-	-
舞台芸術科計	計	25	1	24	22	1	21	22	1	21	22	1	21	22	1	21	22	1	21	22	1	21	22	1	21	22	1	21	22	1
	現役	25	1	24	22	1	21	22	1	21	22	1	21	22	1	21	22	1	21	22	1	21	22	1	21	22	1	21	22	1
	二浪以上	-	-	-	-	-	-	-	-	-	-	-	-	-	-	-	-	-	-	-	-	-	-	-	-	-	-	-	-	-
舞台芸術科計	計	25	1	24	22	1	21	22	1	21	22	1	21	22	1	21	22	1	21	22	1	21	22	1	21	22	1	21	22	1
	現役	25	1	24	22	1	21	22	1	21	22	1	21	22	1	21	22	1	21	22	1	21	22	1	21	22	1	21	22	1
	二浪以上	-	-	-	-	-	-	-	-	-	-	-	-	-	-	-	-	-	-	-	-	-	-	-	-	-	-	-	-	-
芸術総合	計	25	1	24	22	1	21	22	1	21	22	1	21	22	1	21	22	1	21	22	1	21	22	1	21	22	1	21	22	1
	現役	25	1	24	22	1	21	22	1	21	22	1	21	22	1	21	22	1	21	22	1	21	22	1	21	22	1	21	22	1
	二浪以上	-	-	-	-	-	-	-	-	-	-	-	-	-	-	-	-	-	-	-	-	-	-	-	-	-	-	-	-	-
総合学科学科計	計	556	250	306	425	245	180	423	244	179	423	244	179	423	244	179	423	244	179	423	244	179	423	244	179	423	244	179	423	244
	現役	555	249	306	424	244	180	422	243	179	422	243	179	422	243	179	422	243	179	422	243	179	422	243	179	422	243	179	422	243
	二浪以上	1	1	-	1	1	-	1	1	-	1	1	-	1	1	-	1	1	-	1	1	-	1	1	-	1	1	-	1	
小鹿野	計	6	3	3	6	3	3	6	3	3	6	3	3	6	3	3	6	3	3	6	3	3	6	3	3	6	3	3	6	3
	現役	6	3	3	6	3	3	6	3	3	6	3	3	6	3	3	6	3	3	6	3	3	6	3	3	6	3	3	6	3
	二浪以上	-	-	-	-	-	-	-	-	-	-	-	-	-	-	-	-	-	-	-	-	-	-	-	-	-	-	-	-	-
川越総合	計	94	25	69	56	25	31	56	25	31	56	25	31	56	25	31	56	25	31	56	25	31	56	25	31	56	25	31	56	25
	現役	94	25	69	56	25	31	56	25	31	56	25	31	56	25	31	56	25	31	56	25	31	56	25	31	56	25	31	56	25
	二浪以上	-	-	-	-	-	-	-	-	-	-	-	-	-	-	-	-	-	-	-	-	-	-	-	-	-	-	-	-	-
久喜北陽	計	208	109	99	186	107	79	185	107	78	185	107	78	185	107	78	185	107	78	185	107	78	185	107	78	185	107	78	185	107
	現役	208	109	99	186	107	79	185	107	78	185	107	78	185	107	78	185	107	78	185	107	78	185	107	78	185	107	78	185	107
	二浪以上	-	-	-	-	-	-	-	-	-	-	-	-	-	-	-	-	-	-	-	-	-	-	-	-	-	-	-	-	-
幸手桜	計	25	13	12	22	12	10	22	12	10	22	12	10	22	12	10	22	12	10	22	12	10	22	12	10	22	12	10	22	12
	現役	25	13	12	22	12	10	22	12	10	22	12	10	22	12	10	22	12	10	22	12	10	22	12	10	22	12	10	22	12
	二浪以上	-	-	-	-	-	-	-	-	-	-	-	-	-	-	-	-	-	-	-	-	-	-	-	-	-	-	-	-	-
進修館	計	61	38	23	53	37	16	53	37	16	53	37	16	53	37	16	53	37	16	53	37	16	53	37	16	53	37	16	53	37
	現役	60	37	23	52	36	16	52	36	16	52	36	16	52	36	16	52	36	16	52	36	16	52	36	16	52	36	16	52	36
	二浪以上	1	1	-	1	1	-	1	1	-	1	1	-	1	1	-	1	1	-	1	1	-	1	1	-	1	1	-	1	
誠和福祉	計	25	-	25	6	-	6	6	-	6	6	-	6	6	-	6	6	-	6	6	-	6	6	-	6	6	-	6	6	6
	現役	25	-	25	6	-	6	6	-	6	6	-	6	6	-	6	6	-	6	6	-	6	6	-	6	6	-	6	6	6
	二浪以上	-	-	-	-	-	-	-	-	-	-	-	-	-	-	-	-	-	-	-	-	-	-	-	-	-	-	-	-	
滑川総合	計	95	42	53	67	41	26	66	40	26	66	40	26	66	40	26	66	40	26	66	40	26	66	40	26	66	40	26	66	40
	現役	95	42	53	67	41	26	66	40	26	66	40	26	66	40	26	66	40	26	66	40	26	66	40	26	66	40	26	66	40
	二浪以上	-	-	-	-	-	-	-	-	-	-	-	-	-	-	-	-	-	-	-	-	-	-	-	-	-	-	-	-	-
吉川美南	計	9	5	4	6	5	1	6	5	1	6	5	1	6	5	1	6	5	1	6	5	1	6	5	1	6	5	1	6	5
	現役	9	5	4	6	5	1	6	5	1	6	5	1	6	5	1	6	5	1	6	5	1	6	5	1	6	5	1	6	5
	二浪以上	-	-	-	-	-	-	-	-	-	-	-	-	-	-	-	-	-	-	-	-	-	-	-	-	-	-	-	-	-
寄居城北	計	33	15	18	23	15	8	23	15	8	23	15	8	23	15	8	23	15	8	23	15	8	23	15	8	23	15	8	23	15
	現役	33	15	18	23	15	8	23	15	8	23	15	8	23	15	8	23	15	8	23	15	8	23	15	8	23	15	8	23	15
	二浪以上	-	-	-	-	-	-	-	-	-	-	-	-	-	-	-	-	-	-	-	-	-	-	-	-	-	-	-	-	-
総合	計	1,560	620	940	1,560	620	940	1,560	620	940	1,560	620	940	1,560	620	940	1,560	620	940	1,560	620	940	1,560	620	940	1,560	620	940	1,560	620
学	計	147	54	93	14																									

第9表 大学等への進学者数(私立高等学校全日制課程・学科学校別)

区分	合計						大学(学部)						短期大学(本科)						その他 (通商・別科・専攻科)			令和5年3月 卒業者数								
	計		男		女		計		男		女		計		男		女		計		男		女		計		男		女	
	計	現役	計	現役	計	現役	計	現役	計	現役	計	現役	計	現役	計	現役	計	現役	計	現役	計	現役	計	現役	計	現役	計	現役	計	現役
私立高等学校全日制計	計	14,645	8,440	6,205	14,315	8,406	5,909	871	555	316	169	62	107	13,275	7,789	5,486	318	29	289	318	29	289	12	5	7	16,913	9,546	7,367		
	現役	14,031	7,960	6,071	13,704	7,928	5,776	787	470	297	158	56	102	12,779	7,402	5,377	315	27	288	315	27	288	12	5	7	16,913	9,546	7,367		
	一浪	534	414	120	532	413	119	87	69	18	10	5	5	435	339	96	2	1	1	2	1	1	...	...	...	...	...	...	...	
二浪以上	80	66	14	79	65	14	17	16	1	1	1	1	61	48	13	1	1	1	1	1	1	...	...	...	...	...	...	...		
普通科計	計	14,010	8,015	5,995	13,702	7,985	5,717	867	553	314	167	62	105	12,688	7,370	5,288	297	25	272	297	25	272	11	5	6	16,009	8,978	7,031		
	現役	13,396	7,535	5,861	13,091	7,507	5,584	763	468	295	156	56	100	12,172	6,963	5,189	294	23	271	294	23	271	11	5	6	16,009	8,978	7,031		
	一浪	534	414	120	532	413	119	87	69	18	10	5	5	435	339	96	2	1	1	2	1	1	...	...	...	...	...	...	...	
二浪以上	80	66	14	79	65	14	17	16	1	1	1	1	61	48	13	1	1	1	1	1	1	...	...	...	...	...	...	...		
青山学院大学系属 浦和ルーテル学院	計	73	28	45	71	26	45	-	-	-	-	-	1	70	26	44	2	2	2	2	2	2	-	-	-	73	27	46		
	現役	69	25	44	67	23	44	-	-	-	-	-	1	66	23	43	2	2	2	2	2	2	-	-	-	73	27	46		
	一浪	1	1	-	1	1	-	-	-	-	-	-	-	1	1	-	-	-	-	-	-	-	-	-	-	-	-	-	-	
二浪以上	3	2	1	3	2	1	-	-	-	-	-	-	3	2	1	-	-	-	-	-	-	-	-	-	-	-	-	-		
秋草学園	計	167	...	167	110	...	110	1	...	1	...	...	109	...	109	...	57	...	57	...	57	...	...	...	...	232	...	232		
	現役	167	...	167	110	...	110	1	...	1	...	...	109	...	109	...	57	...	57	...	57	...	...	...	...	232	...	232		
	一浪	-	...	-	-	...	-	-	...	-	-	-	-	-	-	-	-	-	-	-	-	-	-	-	-	-	-	-		
二浪以上	-	...	-	-	...	-	-	...	-	-	-	-	-	-	-	-	-	-	-	-	-	-	-	-	-	-	-			
浦和明の星女子	計	162	...	162	162	...	32	...	32	...	1	...	129	...	129	...	17	...	17	...	17	...	...	...	...	169	...	169		
	現役	138	...	138	138	...	27	...	27	...	1	...	111	...	111	...	17	...	17	...	17	...	...	...	...	169	...	169		
	一浪	21	...	21	21	...	4	...	4	...	1	...	16	...	16	...	1	...	1	...	1	...	...	...	...	...	...	...		
二浪以上	3	...	3	3	...	3	...	3	...	1	...	2	...	2	...	2	...	2	...	2	...	...	...	...	...	...	...			
浦和学院	計	637	338	299	619	338	281	9	3	6	1	-	1	609	335	274	17	...	17	...	17	...	...	...	...	718	373	345		
	現役	630	334	296	612	334	278	7	2	5	1	-	1	604	332	272	17	...	17	...	17	...	...	...	718	373	345			
	一浪	2	...	2	2	...	2	...	2	...	1	-	1	6	3	2	1	...	1	...	1	...	...	...	...	...	...			
二浪以上	5	4	1	5	4	1	-	-	-	-	-	-	4	3	1	4	...	4	...	4	...	...	...	...	...	...				
浦和美業学園	計	444	282	162	440	281	159	9	8	1	-	-	431	273	158	4	...	4	...	4	...	...	...	...	...	508	316	192		
	現役	434	272	162	430	271	159	8	7	1	-	-	422	264	158	4	...	4	...	4	...	...	...	...	508	316	192			
	一浪	9	9	-	9	9	-	-	-	-	-	-	9	9	-	-	...	9	...	9	...	...	...	...	...	...	...			
二浪以上	1	1	-	1	1	-	-	-	-	-	-	-	1	1	-	-	...	1	...	1	...	...	...	...	...	...				
浦和麗明	計	343	176	167	343	176	167	6	2	4	3	-	3	334	174	160	-	...	-	-	-	...	...	...	...	393	200	193		
	現役	343	176	167	343	176	167	6	2	4	3	-	3	334	174	160	-	...	-	-	-	...	...	...	...	393	200	193		
	一浪	-	-	-	-	-	-	-	-	-	-	-	-	-	-	-	-	...	-	-	-	...	...	...	...	...	...			
二浪以上	-	-	-	-	-	-	-	-	-	-	-	-	-	-	-	-	...	-	-	-	...	...	...	...	...	...				
歡明	計	428	231	197	421	230	191	2	1	1	1	1	418	228	190	7	...	7	...	7	...	...	...	...	...	481	247	234		
	現役	428	231	197	421	230	191	2	1	1	1	1	418	228	190	7	...	7	...	7	...	...	...	...	481	247	234			
	一浪	-	-	-	-	-	-	-	-	-	-	-	-	-	-	-	...	-	-	-	...	...	...	...	...	...	...			
二浪以上	-	-	-	-	-	-	-	-	-	-	-	-	-	-	-	-	...	-	-	-	...	...	...	...	...	...				
大妻嵐山	計	109	...	109	104	...	104	1	...	1	...	...	103	...	103	...	5	...	5	...	5	...	...	...	...	119	...	119		
	現役	109	...	109	104	...	104	1	...	1	...	...	103	...	103	...	5	...	5	...	5	...	...	...	...	119	...	119		
	一浪	-	...	-	-	...	-	-	...	-	-	-	-	-	-	-	-	...	-	-	-	...	...	...	...	...	...			
二浪以上	-	...	-	-	...	-	-	...	-	-	-	-	-	-	-	-	-	...	-	-	-	...	...	...	...	...				
大宮開成	計	587	264	323	586	264	322	91	58	33	16	4	12	479	202	277	1	...	1	...	1	...	...	...	...	625	285	340		
	現役	582	259	323	581	259	322	90	57	33	16	4	12	475	198	277	1	...	1	...	1	...	...	...	625	285	340			
	一浪	4	4	-	4	4	-	4	4	4	4	4	4	4	4	4	-	...	-	-	-	...	...	...	...	...	...			
二浪以上	1	1	-	1	1	-	1	1	1	1	1	1	1	1	1	-	...	-	-	-	...	...	...	...	...	...				
開智	計	483	273	210	483	273	210	105	69	36	7	3	4	371	201	170	-	...	-	-	-	...	...	...	...	546	311	235		
	現役	434	236	198	434	236	198	95	62	33	7	3	4	332	171	161	-	...	-	-	-	...	...	...	...	546	311	235		
	一浪	45	34	11	45	34	11	10	7	3	-	-	35	27	8	-	...	-	-	-	...	...	...	...	...	...				
二浪以上	4	3	1	4	3	1	-	-	-	-	-	4	3	1	-	...	-	-	-	...	...	...	...	...	...					
開智未来	計	100	65	35	100	65	35	21	17	4	3	3	-	76	45	31	-	...	-	-	-	...	...	...	...	117	74	43		
	現役	93	59	34	93	59	34	18	14	4	3	3	-	72	42	30	-	...	-	-	-	...	...	...	...	117	74	43		
	一浪	7	6	1	7	6	1	3	3	-	-	-	4	3	1	-	...	-	-	-	...	...	...	...	...	...				
二浪以上	-	-	-	-	-	-	-	-	-	-	-	-	-	-	-	-	...	-	-	-	...	...	...	...	...					
春日部共栄	計	400	192	208	395	190	205	44	22	22	14	4	10	337	164	173	4	...	4	...	4	...	...	...	...	441	221	220		
	現役	381	176	205	376	174	202	34	12	22	13	4	9	329	158	171	4	...	4	...	4	...	...	...	441	221	220			
	一浪	19	16	3	19	16	3	10	10	-	1	-	1	8	6	2	-	...	-	-	-	...	...	...	...	...				
二浪以上	-	-	-	-	-	-	-	-	-	-	-	-	-	-	-	-	...	-	-	-	...	...	...	...	...					
川越東	計	424	424	...	424	424	...	68	68	...	4	4	...	352	352	...	-	...	-	-	...									

区分	合計						大学(学部)						短期大学(本科)						その他 (通商・別科・専攻科)			令和5年3月 卒業者数																
	計		男		女		計		国立		公立		私立		計		国立		公立		私立		計		男		女		計		男		女					
	計	現役	一浪	二浪以上	計	現役	一浪	二浪以上	計	現役	一浪	二浪以上	計	現役	一浪	二浪以上	計	現役	一浪	二浪以上	計	現役	一浪	二浪以上	計	現役	一浪	二浪以上	計	現役	一浪	二浪以上						
慶應義塾志木	計	234	234	...	234	234	...	234	...	234	234	...	234	234	...	234	234	...	234	234	...	234	234	...	234	234	...	234	234	...	234	234	...					
	現役	234	234	...	234	234	...	234	...	234	234	...	234	234	...	234	234	...	234	234	...	234	234	...	234	234	...	234	234	...	234	234	...					
	一浪	-	-	...	-	-	...	-	...	-	-	...	-	-	...	-	-	...	-	-	...	-	-	...	-	-	...	-	-	...	-	-	...					
国際学院	計	35	20	15	34	20	14	-	-	-	-	-	34	20	14	-	-	-	-	-	-	-	-	-	1	-	-	-	-	-	-	-	43	25	18			
	現役	35	20	15	34	20	14	-	-	-	-	-	34	20	14	-	-	-	-	-	-	-	-	-	1	-	-	-	-	-	-	-	-	-	-			
	一浪	-	-	...	-	-	...	-	...	-	-	...	-	-	...	-	-	...	-	-	...	-	-	...	-	-	...	-	-	...	-	-	...	-	-	...		
埼玉栄	計	518	290	228	513	290	223	19	12	7	11	4	7	483	274	209	5	5	-	-	-	-	-	5	-	-	-	-	-	-	-	-	589	320	269			
	現役	496	274	222	491	274	217	16	9	7	10	3	7	465	262	203	5	5	-	-	-	-	-	5	-	-	-	-	-	-	-	-	-	-	-			
	一浪	17	12	5	17	12	5	1	1	1	1	1	1	15	10	5	-	-	-	-	-	-	-	-	-	-	-	-	-	-	-	-	-	-	-			
埼玉平成	計	236	171	65	220	168	52	-	-	-	-	-	-	220	168	52	15	3	12	-	-	-	-	15	3	12	-	-	-	-	-	-	-	321	214	107		
	現役	235	170	65	219	167	52	-	-	-	-	-	-	219	167	52	15	3	12	-	-	-	-	15	3	12	-	-	-	-	-	-	-	-	-			
	一浪	1	-	-	1	-	-	-	-	-	-	-	-	1	-	-	-	-	-	-	-	-	-	-	-	-	-	-	-	-	-	-	-	-	-			
栄北	計	367	238	129	366	238	128	16	11	5	6	4	2	344	223	121	1	-	-	-	-	-	-	1	-	-	-	-	-	-	-	-	-	380	243	137		
	現役	351	224	127	350	224	126	13	8	5	6	4	2	331	212	119	1	-	-	-	-	-	1	-	-	-	-	-	-	-	-	-	-	-	-			
	一浪	14	12	2	14	12	2	2	2	2	-	-	-	12	10	2	-	-	-	-	-	-	-	-	-	-	-	-	-	-	-	-	-	-	-			
栄東	計	488	316	172	488	316	172	124	96	28	16	12	4	348	208	140	-	-	-	-	-	-	-	-	-	-	-	-	-	-	-	-	-	498	316	182		
	現役	375	232	143	375	232	143	99	77	22	12	10	2	264	145	119	-	-	-	-	-	-	-	-	-	-	-	-	-	-	-	-	-	-	-			
	一浪	95	70	25	95	70	25	21	15	6	4	2	2	70	53	17	-	-	-	-	-	-	-	-	-	-	-	-	-	-	-	-	-	-	-			
狭山ヶ丘	計	307	183	124	306	183	123	23	21	2	4	3	1	279	159	120	1	-	-	-	-	-	-	1	-	-	-	-	-	-	-	-	-	324	187	137		
	現役	280	162	118	279	162	117	20	18	2	3	2	1	256	142	114	1	-	-	-	-	-	1	-	-	-	-	-	-	-	-	-	-	-	-			
	一浪	26	21	5	26	21	5	3	3	-	1	1	-	22	17	5	-	-	-	-	-	-	-	-	-	-	-	-	-	-	-	-	-	-	-	-		
自由の森学園	計	99	52	47	93	51	42	-	-	-	2	1	1	91	50	41	3	-	-	-	-	-	3	-	-	-	-	-	-	-	-	-	-	-	215	114	101	
	現役	93	47	46	87	46	41	-	-	-	2	1	1	85	45	40	3	-	-	-	-	-	3	-	-	-	-	-	-	-	-	-	-	-	-	-		
	一浪	4	3	1	4	3	1	-	-	-	-	-	-	4	3	1	-	-	-	-	-	-	-	-	-	-	-	-	-	-	-	-	-	-	-	-		
秀明	計	60	41	19	57	39	18	1	1	1	1	1	1	55	38	17	3	2	1	-	-	-	3	2	1	-	-	-	-	-	-	-	-	62	43	19		
	現役	41	26	15	39	25	14	1	1	1	1	1	1	37	24	13	2	1	1	-	-	-	2	1	1	-	-	-	-	-	-	-	-	-	-	-		
	一浪	11	7	4	11	7	4	-	-	-	-	-	-	11	7	4	-	-	-	-	-	-	-	-	-	-	-	-	-	-	-	-	-	-	-	-	-	
秀明英光	計	185	138	47	175	137	38	-	-	-	-	-	-	175	137	38	10	1	9	-	-	-	10	1	9	-	-	-	-	-	-	-	-	-	307	223	84	
	現役	185	138	47	175	137	38	-	-	-	-	-	-	175	137	38	10	1	9	-	-	-	10	1	9	-	-	-	-	-	-	-	-	-	-	-	-	
	一浪	-	-	-	-	-	-	-	-	-	-	-	-	-	-	-	-	-	-	-	-	-	-	-	-	-	-	-	-	-	-	-	-	-	-	-	-	
淑徳与野	計	346	...	346	346	...	346	30	...	30	12	...	12	304	...	304	...	...	...	...	...	...	...	...	...	...	...	...	...	...	...	...	...	...	...	357	...	357
	現役	336	...	336	336	...	336	29	...	29	12	...	12	295	...	295	...	...	...	...	...	...	...	...	...	...	...	...	...	...	...	...	...	...	...	...	...	...
	一浪	9	...	9	9	...	9	1	...	1	-	...	-	8	...	8	...	...	...	...	...	...	...	...	...	...	...	...	...	...	...	...	...	...	...	...	...	...
城西大学付属川越	計	209	209	...	208	208	...	16	...	16	1	...	1	191	191	...	1	...	...	...	...	...	1	...	...	...	...	...	...	...	...	...	...	...	...	206	206	...
	現役	191	191	...	191	191	...	16	...	16	1	...	1	174	174	...	1	...	...	...	...	...	1	...	...	...	...	...	...	...	...	...	...	...	...	...	...	
	一浪	18	18	...	17	17	...	...	...	...	-	...	-	17	17	...	-	...	...	...	...	...	-	...	...	...	...	...	...	...	...	...	...	...	...	...	...	...
正智深谷	計	309	216	93	304	215	89	7	2	5	2	-	2	295	213	82	4	-	-	-	-	-	4	-	-	-	-	-	-	-	-	-	-	-	-	387	245	142
	現役	307	214	93	302	213	89	6	1	5	2	-	2	294	212	82	4	-	-	-	-	-	4	-	-	-	-	-	-	-	-	-	-	-	-	-	-	
	一浪	2	2	-	2	2	-	-	-	-	-	-	-	1	1	-	-	-	-	-	-	-	-	-	-	-	-	-	-	-	-	-	-	-	-	-	-	
昌平	計	443	277	166	441	277	164	49	32	17	4	2	2	388	243	145	2	-	-	-	-	-	2	-	-	-	-	-	-	-	-	-	-	-	-	486	302	184
	現役	428	266	162	426	266	160	46	31	15	4	2	2	376	233	143	2	-	-	-	-	-	2	-	-	-	-	-	-	-	-	-	-	-	-	-	-	
	一浪	15	11	4	15	11	4	3	1	2	-	-	-	12	10	2	-	-	-	-	-	-	-	-	-	-	-	-	-	-	-	-	-	-	-	-	-	
城北埼玉	計	185	185	...	185	185	...	14	...	14	...	...	...	171	171	...	...	...	...	...	...	...	...	...	...	...	...	...	...	...	...	...	...	...	...	...	...	
	現役	147	147	...	147	147	...	8	...	8	...	...	...	139	139	...	...	...	...	...	...	...	...	...	...	...	...	...	...	...	...	...	...	...	...	...	...	
	一浪	30	30	...	30	30	...	4	...	4	...	...	...	26	26	...	...	...	...	...	...	...	...	...	...	...	...	...	...	...	...	...	...	...	...	...		

区分	合計				大学(学部)								短期大学(本科)								その他		令和5年3月卒業者数						
	計		男女		計		男女		計		男女		計		男女		計		男女		計		男女		計		男女		
	計	現役	計	現役	計	現役	計	現役	計	現役	計	現役	計	現役	計	現役	計	現役	計	現役	計	現役	計	現役	計	現役	計	現役	
西武学園文理	計	96	75	171	96	75	13	5	8	1	1	157	91	66	-	-	-	-	-	-	-	-	-	-	-	-	-	-	
	現役	171	96	75	13	5	8	1	1	1	157	91	66	-	-	-	-	-	-	-	-	-	-	-	-	-	-	-	-
	二浪以上	-	-	-	-	-	-	-	-	-	-	-	-	-	-	-	-	-	-	-	-	-	-	-	-	-	-	-	-
西武台	計	303	188	297	187	110	3	3	-	-	-	294	184	110	5	5	-	-	-	-	-	-	5	5	-	-	-	-	-
	現役	295	181	289	180	109	3	3	-	-	-	286	177	109	5	5	-	-	-	-	-	-	5	5	-	-	-	-	-
	二浪以上	7	6	7	6	1	-	-	-	-	-	7	6	1	-	-	-	-	-	-	-	-	-	-	-	-	-	-	-
聖望学園	計	235	141	228	141	87	3	2	1	2	2	223	139	84	7	7	-	-	-	-	-	-	7	7	-	-	-	-	-
	現役	229	136	222	136	86	3	2	1	2	2	217	134	83	7	7	-	-	-	-	-	-	7	7	-	-	-	-	-
	二浪以上	6	5	6	5	1	-	-	-	-	-	6	5	1	-	-	-	-	-	-	-	-	-	-	-	-	-	-	-
東京成徳大学深谷	計	215	115	192	114	78	3	2	1	2	2	187	112	75	22	22	-	-	-	-	-	-	22	22	-	-	-	-	-
	現役	213	114	190	113	77	3	2	1	1	1	186	111	75	22	22	-	-	-	-	-	-	22	22	-	-	-	-	-
	二浪以上	2	1	2	1	1	-	-	-	-	-	1	1	-	-	-	-	-	-	-	-	-	-	-	-	-	-	-	-
東京農業大学第三	計	448	328	444	327	117	14	7	7	4	1	3	426	319	107	4	4	-	-	-	-	-	4	4	-	-	-	-	-
	現役	435	315	431	314	117	13	6	7	4	1	3	414	307	107	4	4	-	-	-	-	-	4	4	-	-	-	-	-
	二浪以上	12	12	12	12	1	-	-	-	-	-	11	11	-	-	-	-	-	-	-	-	-	-	-	-	-	-	-	-
獨協埼玉	計	291	158	288	157	131	12	8	4	5	1	4	271	148	123	3	3	-	-	-	-	-	3	3	-	-	-	-	-
	現役	273	144	270	143	127	11	7	4	5	1	4	254	135	119	3	3	-	-	-	-	-	3	3	-	-	-	-	-
	二浪以上	15	12	15	12	3	1	1	-	-	-	14	11	3	-	-	-	-	-	-	-	-	-	-	-	-	-	-	-
花咲徳栄	計	398	234	384	234	150	5	3	2	11	7	4	368	224	144	14	14	-	-	-	-	-	14	14	-	-	-	-	-
	現役	395	231	381	231	150	5	3	2	11	7	4	365	221	144	14	14	-	-	-	-	-	14	14	-	-	-	-	-
	二浪以上	3	3	3	3	-	-	-	-	-	-	-	3	3	-	-	-	-	-	-	-	-	-	-	-	-	-	-	-
東野	計	226	148	209	145	64	1	1	-	1	-	1	207	144	63	17	17	-	-	-	-	-	17	17	-	-	-	-	-
	現役	226	148	209	145	64	1	1	-	1	-	1	207	144	63	17	17	-	-	-	-	-	17	17	-	-	-	-	-
	二浪以上	-	-	-	-	-	-	-	-	-	-	-	-	-	-	-	-	-	-	-	-	-	-	-	-	-	-	-	-
武南	計	405	230	400	229	171	19	11	8	6	1	5	375	217	158	5	5	-	-	-	-	-	5	5	-	-	-	-	-
	現役	400	225	395	224	171	19	11	8	6	1	5	370	212	158	5	5	-	-	-	-	-	5	5	-	-	-	-	-
	二浪以上	5	5	5	5	-	-	-	-	-	-	5	5	-	-	-	-	-	-	-	-	-	-	-	-	-	-	-	-
星野	計	685	379	673	378	495	32	6	26	7	-	7	634	472	482	11	11	-	-	-	-	-	11	11	-	-	-	-	-
	現役	663	373	652	372	480	32	6	26	7	-	7	613	466	447	10	10	-	-	-	-	-	10	10	-	-	-	-	-
	二浪以上	22	6	21	6	15	-	-	-	-	-	21	6	15	2	1	1	1	1	1	1	1	1	1	1	1	1	1	1
細田学園	計	355	219	350	218	132	4	3	1	-	-	-	346	215	131	5	5	-	-	-	-	-	5	5	-	-	-	-	-
	現役	318	184	313	183	130	4	3	1	-	-	309	180	129	5	5	-	-	-	-	-	-	5	5	-	-	-	-	-
	二浪以上	37	35	37	35	2	-	-	-	-	-	37	35	2	-	-	-	-	-	-	-	-	-	-	-	-	-	-	-
本庄第一	計	179	86	168	85	83	3	2	1	3	-	3	162	83	79	10	10	-	-	-	-	-	10	10	-	-	-	-	-
	現役	179	86	168	85	83	3	2	1	3	-	3	162	83	79	10	10	-	-	-	-	-	10	10	-	-	-	-	-
	二浪以上	-	-	-	-	-	-	-	-	-	-	-	-	-	-	-	-	-	-	-	-	-	-	-	-	-	-	-	-
本庄東	計	391	228	389	228	161	51	32	19	9	5	4	329	191	138	2	2	-	-	-	-	-	2	2	-	-	-	-	-
	現役	383	221	381	221	160	46	28	18	9	5	4	326	188	138	2	2	-	-	-	-	-	2	2	-	-	-	-	-
	二浪以上	6	5	6	5	1	4	3	1	-	-	2	2	1	1	-	-	-	-	-	-	-	-	-	-	-	-	-	-
武蔵越生	計	264	168	243	164	79	2	1	1	2	-	2	239	163	76	21	21	-	-	-	-	-	21	21	-	-	-	-	-
	現役	264	168	243	164	79	2	1	1	2	-	2	239	163	76	21	21	-	-	-	-	-	21	21	-	-	-	-	-
	二浪以上	-	-	-	-	-	-	-	-	-	-	-	-	-	-	-	-	-	-	-	-	-	-	-	-	-	-	-	-
山村学園	計	287	115	278	115	163	-	-	-	2	-	2	276	115	161	9	9	-	-	-	-	-	9	9	-	-	-	-	-
	現役	283	113	274	113	161	-	-	-	2	-	2	272	113	159	9	9	-	-	-	-	-	9	9	-	-	-	-	-
	二浪以上	4	2	4	2	2	-	-	-	-	-	4	2	2	-	-	-	-	-	-	-	-	-	-	-	-	-	-	-





区 分	合 計				大 学 ( 学 部 )								短 期 大 学 ( 本 科 )								そ の 他 (通商・別科・専攻科)				令 和 5 年 3 月 卒 業 者 数				
	計		女		計		女		計		女		計		女		計		女		計		女		計		女		
	計	男	計	女	計	男	計	女	計	男	計	女	計	男	計	女	計	男	計	女	計	男	計	女	計	男	計	女	
理数科計	計	21	10	11	2	1	1	-	-	19	9	10	-	-	-	-	-	-	-	-	-	-	-	-	-	-	-	-	-
	現役	21	10	11	2	1	1	-	-	19	9	10	-	-	-	-	-	-	-	-	-	-	-	-	-	-	-	-	-
	一浪 二浪以上	-	-	-	-	-	-	-	-	-	-	-	-	-	-	-	-	-	-	-	-	-	-	-	-	-	-	-	-
西武学園文理 理数科	計	21	10	11	2	1	1	-	-	19	9	10	-	-	-	-	-	-	-	-	-	-	-	-	-	-	-	-	
	現役	21	10	11	2	1	1	-	-	19	9	10	-	-	-	-	-	-	-	-	-	-	-	-	-	-	-	-	-
	一浪 二浪以上	-	-	-	-	-	-	-	-	-	-	-	-	-	-	-	-	-	-	-	-	-	-	-	-	-	-	-	-
総合学科計	計	130	96	34	-	-	-	-	-	122	94	28	-	-	-	-	-	-	-	-	8	2	6	-	-	-	-	-	
	現役	130	96	34	-	-	-	-	-	122	94	28	-	-	-	-	-	-	-	-	8	2	6	-	-	-	-	-	
	一浪 二浪以上	-	-	-	-	-	-	-	-	-	-	-	-	-	-	-	-	-	-	-	-	-	-	-	-	-	-	-	-
国際学院 総合学科	計	130	96	34	-	-	-	-	-	122	94	28	-	-	-	-	-	-	-	-	8	2	6	-	-	-	-	-	
	現役	130	96	34	-	-	-	-	-	122	94	28	-	-	-	-	-	-	-	-	8	2	6	-	-	-	-	-	
	一浪 二浪以上	-	-	-	-	-	-	-	-	-	-	-	-	-	-	-	-	-	-	-	-	-	-	-	-	-	-	-	-

第10表 大学等への進学者数(公立高等学校定時制課程・科学学校別)

区分	合計						大学(学部)						短期大学(本科)						その他 (通称別科・専攻科)			令和5年3月 卒業者数								
	計		男		女		計		公立		私立		計		公立		私立		計		男		女		計		男		女	
	計	現役	計	現役	計	現役	計	現役	計	現役	計	現役	計	現役	計	現役	計	現役	計	現役	計	現役	計	現役	計	現役	計	現役	計	現役
公立高等学校定時制計	計	145	79	66	117	73	44	-	-	2	2	115	73	42	23	3	20	3	20	5	3	2	5	3	2	930	512	418		
	現役	145	79	66	117	73	44	-	-	2	2	115	73	42	23	3	20	3	20	5	3	2	5	3	2					
	二浪以上	-	-	-	-	-	-	-	-	-	-	-	-	-	-	-	-	-	-	-	-	-	-	-	-	-	-	-	-	
普通科計	計	41	29	12	38	28	10	-	-	1	1	37	28	9	3	1	2	3	1	2	-	-	-	-	-	307	176	131		
	現役	41	29	12	38	28	10	-	-	1	1	37	28	9	3	1	2	3	1	2	-	-	-	-	-					
	二浪以上	-	-	-	-	-	-	-	-	-	-	-	-	-	-	-	-	-	-	-	-	-	-	-	-					
上尾	計	-	-	-	-	-	-	-	-	-	-	-	-	-	-	-	-	-	-	-	-	-	-	-	-	7	4	3		
	現役	-	-	-	-	-	-	-	-	-	-	-	-	-	-	-	-	-	-	-	-	-	-	-	-					
	二浪以上	-	-	-	-	-	-	-	-	-	-	-	-	-	-	-	-	-	-	-	-	-	-	-	-					
朝霞	計	2	1	1	2	1	1	-	-	-	2	1	1	1	-	-	-	-	-	-	-	-	-	-	-	11	6	5		
	現役	2	1	1	2	1	1	-	-	-	2	1	1	1	-	-	-	-	-	-	-	-	-	-	-					
	二浪以上	-	-	-	-	-	-	-	-	-	-	-	-	-	-	-	-	-	-	-	-	-	-	-	-					
浦和	計	-	-	-	-	-	-	-	-	-	-	-	-	-	-	-	-	-	-	-	-	-	-	-	-	7	7	-		
	現役	-	-	-	-	-	-	-	-	-	-	-	-	-	-	-	-	-	-	-	-	-	-	-	-					
	二浪以上	-	-	-	-	-	-	-	-	-	-	-	-	-	-	-	-	-	-	-	-	-	-	-	-					
浦和第一女子	計	-	-	-	-	-	-	-	-	-	-	-	-	-	-	-	-	-	-	-	-	-	-	-	-	10	-	10		
	現役	-	-	-	-	-	-	-	-	-	-	-	-	-	-	-	-	-	-	-	-	-	-	-	-					
	二浪以上	-	-	-	-	-	-	-	-	-	-	-	-	-	-	-	-	-	-	-	-	-	-	-	-					
大宮商業	計	-	-	-	-	-	-	-	-	-	-	-	-	-	-	-	-	-	-	-	-	-	-	-	-	2	-	2		
	現役	-	-	-	-	-	-	-	-	-	-	-	-	-	-	-	-	-	-	-	-	-	-	-	-					
	二浪以上	-	-	-	-	-	-	-	-	-	-	-	-	-	-	-	-	-	-	-	-	-	-	-	-					
大宮中央	計	17	10	7	15	10	5	-	-	1	1	14	10	4	2	-	2	-	2	-	-	-	-	-	-	82	40	42		
	現役	17	10	7	15	10	5	-	-	1	1	14	10	4	2	-	2	-	2	-	-	-	-	-	-					
	二浪以上	-	-	-	-	-	-	-	-	-	-	-	-	-	-	-	-	-	-	-	-	-	-	-	-					
小川	計	2	2	-	2	2	-	-	-	-	-	2	2	-	-	-	-	-	-	-	-	-	-	-	-	12	6	6		
	現役	2	2	-	2	2	-	-	-	-	-	2	2	-	-	-	-	-	-	-	-	-	-	-	-					
	二浪以上	-	-	-	-	-	-	-	-	-	-	-	-	-	-	-	-	-	-	-	-	-	-	-	-					
春日部	計	4	3	1	4	3	1	-	-	-	4	3	1	1	-	-	-	-	-	-	-	-	-	-	-	30	22	8		
	現役	4	3	1	4	3	1	-	-	-	4	3	1	1	-	-	-	-	-	-	-	-	-	-	-					
	二浪以上	-	-	-	-	-	-	-	-	-	-	-	-	-	-	-	-	-	-	-	-	-	-	-	-					
川越工業	計	-	-	-	-	-	-	-	-	-	-	-	-	-	-	-	-	-	-	-	-	-	-	-	-	10	3	7		
	現役	-	-	-	-	-	-	-	-	-	-	-	-	-	-	-	-	-	-	-	-	-	-	-	-					
	二浪以上	-	-	-	-	-	-	-	-	-	-	-	-	-	-	-	-	-	-	-	-	-	-	-	-					
久喜	計	1	1	-	1	1	-	-	-	-	1	1	1	-	-	-	-	-	-	-	-	-	-	-	-	8	6	2		
	現役	1	1	-	1	1	-	-	-	1	1	1	-	-	-	-	-	-	-	-	-	-	-	-	-					
	二浪以上	-	-	-	-	-	-	-	-	-	-	-	-	-	-	-	-	-	-	-	-	-	-	-	-					
熊谷	計	1	1	-	1	1	-	-	-	-	1	1	-	-	-	-	-	-	-	-	-	-	-	-	-	8	5	3		
	現役	1	1	-	1	1	-	-	-	1	1	-	-	-	-	-	-	-	-	-	-	-	-	-	-					
	二浪以上	-	-	-	-	-	-	-	-	-	-	-	-	-	-	-	-	-	-	-	-	-	-	-	-					
越ヶ谷	計	4	4	-	4	4	-	-	-	4	4	4	4	-	-	-	-	-	-	-	-	-	-	-	-	25	17	8		
	現役	4	4	-	4	4	-	-	-	4	4	4	4	-	-	-	-	-	-	-	-	-	-	-	-					
	二浪以上	-	-	-	-	-	-	-	-	-	-	-	-	-	-	-	-	-	-	-	-	-	-	-	-					

区分	合計	大学(学部)						短期大学(本科)						その他 (通商・別科・専攻科)			令和5年3月 卒業者数		
		計		公立		私立		計		公立		私立		計	男	女	計	男	女
		男	女	男	女	男	女	男	女	男	女	男	女	男	女	男	女	男	女
普通	計	-	-	-	-	-	-	-	-	-	-	-	-	-	-	-	-	-	-
	現役	-	-	-	-	-	-	-	-	-	-	-	-	-	-	-	-	-	-
	一浪	-	-	-	-	-	-	-	-	-	-	-	-	-	-	-	-	-	-
	二浪以上	-	-	-	-	-	-	-	-	-	-	-	-	-	-	-	-	-	-
通	計	3	1	2	-	-	-	-	-	-	-	-	-	-	-	-	-	-	-
	現役	3	1	2	-	-	-	-	-	-	-	-	-	-	-	-	-	-	-
	一浪	-	-	-	-	-	-	-	-	-	-	-	-	-	-	-	-	-	-
	二浪以上	-	-	-	-	-	-	-	-	-	-	-	-	-	-	-	-	-	-
科	計	6	5	1	-	-	-	-	-	-	-	-	-	-	-	-	-	-	-
	現役	6	5	1	-	-	-	-	-	-	-	-	-	-	-	-	-	-	-
	一浪	-	-	-	-	-	-	-	-	-	-	-	-	-	-	-	-	-	-
	二浪以上	-	-	-	-	-	-	-	-	-	-	-	-	-	-	-	-	-	-
工業科計	計	1	1	-	-	-	-	-	-	-	-	-	-	-	-	-	-	-	-
	現役	1	1	-	-	-	-	-	-	-	-	-	-	-	-	-	-	-	-
	一浪	-	-	-	-	-	-	-	-	-	-	-	-	-	-	-	-	-	-
	二浪以上	-	-	-	-	-	-	-	-	-	-	-	-	-	-	-	-	-	-
工業	計	2	2	-	-	-	-	-	-	-	-	-	-	-	-	-	-	-	-
	現役	2	2	-	-	-	-	-	-	-	-	-	-	-	-	-	-	-	-
	一浪	-	-	-	-	-	-	-	-	-	-	-	-	-	-	-	-	-	-
	二浪以上	-	-	-	-	-	-	-	-	-	-	-	-	-	-	-	-	-	-
工業科	計	1	1	-	-	-	-	-	-	-	-	-	-	-	-	-	-	-	-
	現役	1	1	-	-	-	-	-	-	-	-	-	-	-	-	-	-	-	-
	一浪	-	-	-	-	-	-	-	-	-	-	-	-	-	-	-	-	-	-
	二浪以上	-	-	-	-	-	-	-	-	-	-	-	-	-	-	-	-	-	-
工業科	計	1	1	-	-	-	-	-	-	-	-	-	-	-	-	-	-	-	-
	現役	1	1	-	-	-	-	-	-	-	-	-	-	-	-	-	-	-	-
	一浪	-	-	-	-	-	-	-	-	-	-	-	-	-	-	-	-	-	-
	二浪以上	-	-	-	-	-	-	-	-	-	-	-	-	-	-	-	-	-	-
工業科	計	-	-	-	-	-	-	-	-	-	-	-	-	-	-	-	-	-	-
	現役	-	-	-	-	-	-	-	-	-	-	-	-	-	-	-	-	-	-
	一浪	-	-	-	-	-	-	-	-	-	-	-	-	-	-	-	-	-	-
	二浪以上	-	-	-	-	-	-	-	-	-	-	-	-	-	-	-	-	-	-
商業科計	計	-	-	-	-	-	-	-	-	-	-	-	-	-	-	-	-	-	-
	現役	-	-	-	-	-	-	-	-	-	-	-	-	-	-	-	-	-	-
	一浪	-	-	-	-	-	-	-	-	-	-	-	-	-	-	-	-	-	-
	二浪以上	-	-	-	-	-	-	-	-	-	-	-	-	-	-	-	-	-	-
商業科	計	-	-	-	-	-	-	-	-	-	-	-	-	-	-	-	-	-	-
	現役	-	-	-	-	-	-	-	-	-	-	-	-	-	-	-	-	-	-
	一浪	-	-	-	-	-	-	-	-	-	-	-	-	-	-	-	-	-	-
	二浪以上	-	-	-	-	-	-	-	-	-	-	-	-	-	-	-	-	-	-

区分	合計						大学(学部)						短期大学(本科)						令和5年3月 卒業者数					
	計		男		女		計		国立		公立		私立		計		国立				私立			
	計	男	計	男	計	女	計	男	計	女	計	男	計	女	計	男	計	女			計	男	計	女
総合学科学科計	計	102	48	54	77	43	34	-	-	-	-	1	1	76	43	33	20	2	18	5	3	2	2	
	現役	102	48	54	77	43	34	-	-	-	-	1	1	76	43	33	20	2	18	5	3	2	2	
	一浪 二浪以上	-	-	-	-	-	-	-	-	-	-	-	-	-	-	-	-	-	-	-	-	-	-	-
狭山緑陽	計	27	12	15	17	11	6	-	-	-	-	-	-	17	11	6	9	1	8	1	-	1	8	76
	現役	27	12	15	17	11	6	-	-	-	-	-	-	17	11	6	9	1	8	1	-	1	8	76
	一浪 二浪以上	-	-	-	-	-	-	-	-	-	-	-	-	-	-	-	-	-	-	-	-	-	-	-
戸田翔陽	計	38	16	22	32	14	18	-	-	-	-	1	1	31	14	17	3	-	3	3	2	1	160	80
	現役	38	16	22	32	14	18	-	-	-	1	1	31	14	17	3	-	3	3	2	1	160	80	
	一浪 二浪以上	-	-	-	-	-	-	-	-	-	-	-	-	-	-	-	-	-	-	-	-	-	-	-
吹上秋桜	計	17	8	9	12	7	5	-	-	-	-	-	-	12	7	5	5	1	4	-	-	-	122	58
	現役	17	8	9	12	7	5	-	-	-	-	-	-	12	7	5	5	1	4	-	-	-	122	58
	一浪 二浪以上	-	-	-	-	-	-	-	-	-	-	-	-	-	-	-	-	-	-	-	-	-	-	-
吉川美南	計	15	9	6	12	8	4	-	-	-	-	-	-	12	8	4	2	-	2	2	1	1	98	44
	現役	15	9	6	12	8	4	-	-	-	-	-	-	12	8	4	2	-	2	2	1	1	98	44
	一浪 二浪以上	-	-	-	-	-	-	-	-	-	-	-	-	-	-	-	-	-	-	-	-	-	-	-
川口市立	計	5	3	2	4	3	1	-	-	-	-	-	-	4	3	1	1	-	1	-	-	-	37	18
	現役	5	3	2	4	3	1	-	-	-	-	-	-	4	3	1	1	-	1	-	-	-	37	18
	一浪 二浪以上	-	-	-	-	-	-	-	-	-	-	-	-	-	-	-	-	-	-	-	-	-	-	-

第11表 進学先学科系統別進学者数(総括表)

卒業年月	進学区分	男女	計	人文		社 会		理学	工学	農学	保 健			商船	家政	教育	芸術	その他	
				法・政	商・経	法	商				医	歯	薬						その他
計	計	計	35,509	6,060	2,800	6,746	2,401	1,650	4,831	800	237	80	731	3,182	1,179	2,702	1,011	1,099	
		男	18,979	2,295	1,953	4,677	1,138	1,169	4,117	433	137	46	326	951	95	820	291	531	
		女	16,530	3,765	847	2,069	1,263	481	714	367	100	34	405	2,231	1,084	1,882	720	568	
	大学(学部)	計	33,774	5,872	2,798	6,526	2,373	1,650	4,815	795	237	80	731	2,902	961	2,052	944	1,038	
		男	18,851	2,285	1,952	4,653	1,131	1,169	4,103	432	137	46	326	931	89	799	282	516	
		女	14,923	3,587	846	1,873	1,242	481	712	363	100	34	405	1,971	872	1,253	662	522	
	短期大学(本科)	計	1,613	184	-	211	25	-	13	5	-	-	-	207	218	646	47	57	
		男	106	10	-	17	6	-	12	1	-	-	-	17	6	19	6	12	
		女	1,507	174	-	194	19	-	1	4	-	-	-	190	212	627	41	45	
	その他	計	122	4	2	9	3	-	3	-	-	-	-	73	-	4	20	4	
		男	22	-	1	7	1	-	2	-	-	-	-	3	-	2	3	3	
		女	100	4	1	2	2	-	1	-	-	-	-	70	-	2	17	1	
令和4年3月卒業者(現役)	計	計	33,885	5,872	2,637	6,463	2,331	1,486	4,443	750	151	65	691	3,160	1,173	2,654	957	1,052	
		男	17,716	2,163	1,824	4,436	1,093	1,033	3,766	398	85	37	307	934	94	784	265	497	
		女	16,169	3,709	813	2,027	1,238	453	677	352	66	28	384	2,226	1,079	1,870	692	555	
	大学(学部)	計	32,155	5,685	2,635	6,243	2,303	1,486	4,427	745	151	65	691	2,881	956	2,005	891	991	
		男	17,590	2,153	1,823	4,412	1,086	1,033	3,752	397	85	37	307	915	88	764	256	482	
		女	14,565	3,532	812	1,831	1,217	453	675	348	66	28	384	1,966	868	1,241	635	509	
	短期大学(本科)	計	1,608	183	-	211	25	-	13	5	-	-	-	206	217	645	46	57	
		男	104	10	-	17	6	-	12	1	-	-	-	16	6	18	6	12	
		女	1,504	173	-	194	19	-	1	4	-	-	-	190	211	627	40	45	
	その他	計	122	4	2	9	3	-	3	-	-	-	-	73	-	4	20	4	
		男	22	-	1	7	1	-	2	-	-	-	-	3	-	2	3	3	
		女	100	4	1	2	2	-	1	-	-	-	-	70	-	2	17	1	
令和4年3月卒業者(一浪)	計	計	1,445	173	151	268	64	155	352	43	53	10	34	19	6	43	34	40	
		男	1,121	123	119	228	39	128	316	28	31	6	15	14	1	31	14	28	
		女	324	50	32	40	25	27	36	15	22	4	19	5	5	12	20	12	
	大学(学部)	計	1,441	172	151	268	64	155	352	43	53	10	34	19	5	42	33	40	
		男	1,120	123	119	228	39	128	316	28	31	6	15	14	1	30	14	28	
		女	321	49	32	40	25	27	36	15	22	4	19	5	4	12	19	12	
	短期大学(本科)	計	4	1	-	-	-	-	-	-	-	-	-	-	1	1	1	-	
		男	1	-	-	-	-	-	-	-	-	-	-	-	-	1	-	-	
		女	3	1	-	-	-	-	-	-	-	-	-	-	1	-	-	-	
	令和3年3月以前卒業者(二浪以上)	計	計	...	...	...	...	...	...	...	...	...	...	...	...	...	...	...	...
			男	...	...	...	...	...	...	...	...	...	...	...	...	...	...	...	...
			女	...	...	...	...	...	...	...	...	...	...	...	...	...	...	...	...
大学(学部)		計	179	15	12	15	6	9	36	7	33	5	6	3	-	5	20	7	
		男	142	9	10	13	6	8	35	7	21	3	4	3	-	5	12	6	
		女	37	6	2	2	2	1	1	1	-	2	2	-	-	-	8	1	
短期大学(本科)		計	178	15	12	15	6	9	36	7	33	5	6	2	-	5	20	7	
		男	141	9	10	13	6	8	35	7	21	3	4	2	-	5	12	6	
		女	37	6	2	2	2	1	1	1	-	2	2	-	-	-	8	1	
その他		計	1	-	-	-	-	-	-	-	-	-	-	1	-	-	-	-	
		男	1	-	-	-	-	-	-	-	-	-	-	1	-	-	-	-	
		女	-	-	-	-	-	-	-	-	-	-	-	-	-	-	-	-	

第12表 進学先学科系統別進学者数(全日制課程総括表)

卒業年月	進学区分		計	人文		社会		理学	工学	農学	保健				商船	家政	教育	芸術	その他
	男	女		法・政	商・経	その他	医学				歯学	薬学	その他						
計	計	35,364	6,015	2,793	6,709	2,396	1,647	4,823	800	237	80	729	3,175	-	1,174	2,886	1,004	1,096	
	男	18,900	2,272	1,947	4,650	1,135	1,167	4,109	433	137	46	325	950	-	95	817	288	529	
	女	16,464	3,743	846	2,059	1,261	480	714	367	100	34	404	2,225	-	1,079	1,869	716	567	
	計	33,657	5,832	2,791	6,495	2,368	1,647	4,807	795	237	80	729	2,896	-	958	2,047	940	1,035	
	男	18,778	2,263	1,946	4,629	1,128	1,167	4,095	432	137	46	325	930	-	89	796	281	514	
	女	14,879	3,569	845	1,866	1,240	480	712	363	100	34	404	1,966	-	869	1,251	659	521	
	計	1,590	180	-	206	25	-	13	5	-	-	-	206	-	216	635	47	57	
	男	103	9	-	15	6	-	12	1	-	-	-	17	-	6	19	6	12	
	女	1,487	171	-	191	19	-	1	4	-	-	-	189	-	210	616	41	45	
	計	117	3	2	8	3	-	3	-	-	-	-	73	-	-	4	17	4	
	男	19	-	1	6	1	-	2	-	-	-	-	3	-	-	2	1	3	
	女	98	3	1	2	2	-	1	-	-	-	-	70	-	-	2	16	1	
計	33,740	5,827	2,630	6,426	2,326	1,483	4,435	750	151	65	689	3,153	-	1,168	2,638	950	1,049		
男	17,637	2,140	1,818	4,409	1,090	1,031	3,758	398	85	37	306	933	-	94	781	282	495		
女	16,103	3,687	812	2,017	1,236	452	677	352	66	28	383	2,220	-	1,074	1,857	668	554		
計	32,038	5,645	2,628	6,212	2,298	1,483	4,419	745	151	65	689	2,875	-	953	2,000	887	988		
男	17,517	2,131	1,817	4,388	1,083	1,031	3,744	397	85	37	306	914	-	88	761	255	480		
女	14,521	3,514	811	1,824	1,215	452	675	348	66	28	383	1,961	-	865	1,239	632	508		
計	1,585	179	-	206	25	-	13	5	-	-	-	205	-	215	634	46	57		
男	101	9	-	15	6	-	12	1	-	-	-	16	-	6	18	6	12		
女	1,484	170	-	191	19	-	1	4	-	-	-	189	-	209	616	40	45		
計	117	3	2	8	3	-	3	-	-	-	-	73	-	-	4	17	4		
男	19	-	1	6	1	-	2	-	-	-	-	3	-	-	2	1	3		
女	98	3	1	2	2	-	1	-	-	-	-	70	-	-	2	16	1		
計	1,445	173	151	268	64	155	352	43	53	10	34	19	-	6	43	34	40		
男	1,121	123	119	228	39	128	316	28	31	6	15	14	-	1	31	14	28		
女	324	50	32	40	25	27	36	15	22	4	19	5	-	5	12	20	12		
計	1,441	172	151	268	64	155	352	43	53	10	34	19	-	5	42	33	40		
男	1,120	123	119	228	39	128	316	28	31	6	15	14	-	1	30	14	28		
女	321	49	32	40	25	27	36	15	22	4	19	5	-	4	12	19	12		
計	4	1	-	-	-	-	-	-	-	-	-	-	-	1	1	1	-		
男	1	-	-	-	-	-	-	-	-	-	-	-	-	-	1	-	-		
女	3	1	-	-	-	-	-	-	-	-	-	-	-	1	-	-	-		
計	...	...	...	...	...	...	...	...	...	...	...	...	...	...	...	...	...	...	
男	...	...	...	...	...	...	...	...	...	...	...	...	...	...	...	...	...	...	
女	...	...	...	...	...	...	...	...	...	...	...	...	...	...	...	...	...	...	
計	179	15	12	15	6	9	36	7	33	5	6	3	-	-	5	20	7		
男	142	9	10	13	6	8	35	7	21	3	4	3	-	-	5	12	6		
女	37	6	2	2	2	1	1	-	12	2	2	-	-	-	-	8	1		
計	178	15	12	15	6	9	36	7	33	5	6	2	-	-	5	20	7		
男	141	9	10	13	6	8	35	7	21	3	4	2	-	-	5	12	6		
女	37	6	2	2	2	1	1	-	12	2	2	-	-	-	-	8	1		
計	1	-	-	-	-	-	-	-	-	-	-	1	-	-	-	-	-		
男	1	-	-	-	-	-	-	-	-	-	-	1	-	-	-	-	-		
女	...	...	...	...	...	...	...	...	...	...	...	...	...	...	...	...	...	...	
計	...	...	...	...	...	...	...	...	...	...	...	...	...	...	...	...	...	...	
男	...	...	...	...	...	...	...	...	...	...	...	...	...	...	...	...	...	...	
女	...	...	...	...	...	...	...	...	...	...	...	...	...	...	...	...	...	...	

第13表 進学先学科系統別進学者数(国立高等学校全日制課程)

卒業年月	進学区分	男女	計	人文		社会			理学	工学	農学	保健					家政	教育	芸術	その他			
				計	男	法・政	商・経	その他				医学	歯学	薬学	その他	家政					教育	芸術	その他
計	計	計	122	24	3	6	13	14	14	13	-	-	-	2	9	6	7	3	8				
		男	55	10	1	6	5	10	11	5	-	-	-	-	1	-	-	2	2				
		女	67	14	2	-	8	4	3	8	-	-	-	2	8	6	5	1	6				
	大学(学部)	計	118	23	3	6	13	14	14	13	-	-	-	2	6	6	7	3	8				
		男	55	10	1	6	5	10	11	5	-	-	-	-	1	-	2	2	2				
		女	63	13	2	-	8	4	3	8	-	-	-	2	5	6	5	1	6				
	短期大学(本科)	計	4	1	-	-	-	-	-	-	-	-	-	-	3	-	-	-	-				
		男	-	-	-	-	-	-	-	-	-	-	-	-	-	-	-	-	-				
		女	4	1	-	-	-	-	-	-	-	-	-	-	3	-	-	-	-				
	その他	計	-	-	-	-	-	-	-	-	-	-	-	-	-	-	-	-	-				
		男	-	-	-	-	-	-	-	-	-	-	-	-	-	-	-	-	-				
		女	-	-	-	-	-	-	-	-	-	-	-	-	-	-	-	-	-				
令和5年3月卒業者(現役)	計	計	122	24	3	6	13	14	14	13	-	-	-	2	9	6	7	3	8				
		男	55	10	1	6	5	10	11	5	-	-	-	-	1	-	2	2	2				
		女	67	14	2	-	8	4	3	8	-	-	-	2	8	6	5	1	6				
	大学(学部)	計	118	23	3	6	13	14	14	13	-	-	-	2	6	6	7	3	8				
		男	55	10	1	6	5	10	11	5	-	-	-	-	1	-	2	2	2				
		女	63	13	2	-	8	4	3	8	-	-	-	2	5	6	5	1	6				
	短期大学(本科)	計	4	1	-	-	-	-	-	-	-	-	-	-	3	-	-	-	-				
		男	-	-	-	-	-	-	-	-	-	-	-	-	-	-	-	-	-				
		女	4	1	-	-	-	-	-	-	-	-	-	-	3	-	-	-	-				
	その他	計	-	-	-	-	-	-	-	-	-	-	-	-	-	-	-	-	-				
		男	-	-	-	-	-	-	-	-	-	-	-	-	-	-	-	-	-				
		女	-	-	-	-	-	-	-	-	-	-	-	-	-	-	-	-	-				
令和4年3月卒業者(一浪)	計	計	-	-	-	-	-	-	-	-	-	-	-	-	-	-	-	-	-				
		男	-	-	-	-	-	-	-	-	-	-	-	-	-	-	-	-	-				
		女	-	-	-	-	-	-	-	-	-	-	-	-	-	-	-	-	-				
	大学(学部)	計	-	-	-	-	-	-	-	-	-	-	-	-	-	-	-	-	-				
		男	-	-	-	-	-	-	-	-	-	-	-	-	-	-	-	-	-				
		女	-	-	-	-	-	-	-	-	-	-	-	-	-	-	-	-	-				
	短期大学(本科)	計	-	-	-	-	-	-	-	-	-	-	-	-	-	-	-	-	-				
		男	-	-	-	-	-	-	-	-	-	-	-	-	-	-	-	-	-				
		女	-	-	-	-	-	-	-	-	-	-	-	-	-	-	-	-	-				
	その他	計	...	...	...	...	...	...	...	...	...	...	...	...	...	...	...	...	...				
		男	...	...	...	...	...	...	...	...	...	...	...	...	...	...	...	...	...				
		女	...	...	...	...	...	...	...	...	...	...	...	...	...	...	...	...	...				
計	計	-	-	-	-	-	-	-	-	-	-	-	-	-	-	-	-	-					
	男	-	-	-	-	-	-	-	-	-	-	-	-	-	-	-	-	-					
	女	-	-	-	-	-	-	-	-	-	-	-	-	-	-	-	-	-					
令和3年3月以前卒業者(二浪以上)	大学(学部)	計	-	-	-	-	-	-	-	-	-	-	-	-	-	-	-	-	-				
		男	-	-	-	-	-	-	-	-	-	-	-	-	-	-	-	-	-				
		女	-	-	-	-	-	-	-	-	-	-	-	-	-	-	-	-	-				
	短期大学(本科)	計	-	-	-	-	-	-	-	-	-	-	-	-	-	-	-	-	-				
		男	-	-	-	-	-	-	-	-	-	-	-	-	-	-	-	-	-				
		女	-	-	-	-	-	-	-	-	-	-	-	-	-	-	-	-	-				
	その他	計	...	...	...	...	...	...	...	...	...	...	...	...	...	...	...	...	...				
		男	...	...	...	...	...	...	...	...	...	...	...	...	...	...	...	...	...				
		女	...	...	...	...	...	...	...	...	...	...	...	...	...	...	...	...	...				

第14表 進学先学科系統別進学者数(公立高等学校全日制課程)

卒業年月	進学区分		計	人文		社会		理学	工学	農学	保健				商船	家政	教育	芸術	その他	
	男女	計		法・政	商・経	その他					医学	歯学	薬学	その他						
						計	男													女
計	計	計	20,597	3,563	1,475	3,793	1,356	967	2,856	411	75	18	395	1,929	-	765	1,750	613	631	
		男	10,405	1,231	996	2,485	562	689	2,473	203	51	11	183	542	-	39	484	157	299	
		女	10,192	2,332	479	1,308	794	278	1,383	208	24	7	212	1,387	-	726	1,266	456	332	
	大学(学部)	計	19,224	3,416	1,473	3,602	1,335	967	2,845	409	75	18	395	1,717	-	584	1,232	565	591	
		男	10,317	1,225	995	2,465	557	689	2,463	202	51	11	183	532	-	34	466	153	291	
		女	8,907	2,191	478	1,137	778	278	382	207	24	7	212	1,185	-	550	766	412	300	
	短期大学(本科)	計	1,268	144	-	184	19	-	8	2	-	-	-	139	-	181	516	35	40	
		男	74	6	-	14	5	-	8	1	-	-	-	7	-	5	17	3	8	
		女	1,194	138	-	170	14	-	-	1	-	-	-	132	-	176	499	32	32	
	その他	計	105	3	2	7	2	-	3	-	-	-	-	73	-	-	2	13	-	
		男	14	-	1	6	-	-	2	-	-	-	-	3	-	-	1	1	-	
		女	91	3	1	1	2	-	1	-	-	-	-	70	-	-	1	12	-	
令和4年3月卒業者(現役)	計	計	19,587	3,450	1,370	3,627	1,313	855	2,605	379	37	14	371	1,918	-	762	1,714	577	595	
		男	9,622	1,152	912	2,347	536	598	2,244	182	24	8	173	532	-	39	458	143	274	
		女	9,965	2,298	458	1,280	777	257	361	197	13	6	198	1,386	-	723	1,256	434	321	
	大学(学部)	計	18,216	3,303	1,368	3,436	1,292	855	2,594	377	37	14	371	1,706	-	582	1,196	530	555	
		男	9,534	1,146	911	2,327	531	598	2,234	181	24	8	173	522	-	34	440	139	266	
		女	8,682	2,157	457	1,109	761	257	360	196	13	6	198	1,184	-	548	756	391	289	
	短期大学(本科)	計	1,266	144	-	184	19	-	8	2	-	-	-	139	-	180	516	34	40	
		男	74	6	-	14	5	-	8	1	-	-	-	7	-	5	17	3	8	
		女	1,192	138	-	170	14	-	-	1	-	-	-	132	-	175	499	31	32	
	その他	計	105	3	2	7	2	-	3	-	-	-	-	73	-	-	2	13	-	
		男	14	-	1	6	-	-	2	-	-	-	-	3	-	-	1	1	-	
		女	91	3	1	1	2	-	1	-	-	-	-	70	-	-	1	12	-	
令和4年3月卒業者(一浪)	計	計	911	101	97	156	39	108	231	28	22	3	23	10	-	3	33	25	32	
		男	707	73	77	130	22	87	210	17	16	3	10	9	-	-	23	9	21	
		女	204	28	20	26	17	21	21	11	6	-	13	1	-	3	10	16	11	
	大学(学部)	計	909	101	97	156	39	108	231	28	22	3	23	10	-	2	33	24	32	
		男	707	73	77	130	22	87	210	17	16	3	10	9	-	-	23	9	21	
		女	202	28	20	26	17	21	21	11	6	-	13	1	-	2	10	15	11	
	短期大学(本科)	計	2	-	-	-	-	-	-	-	-	-	-	-	-	1	-	1	-	
		男	-	-	-	-	-	-	-	-	-	-	-	-	-	-	-	-	-	
		女	2	-	-	-	-	-	-	-	-	-	-	-	-	1	-	-	-	
	令和3年3月以前卒業者(二浪以上)	計	計	...	...	...	...	...	...	...	...	...	...	...	...	...	...	...	...	...
			男	...	...	...	...	...	...	...	...	...	...	...	...	...	...	...	...	...
			女	...	...	...	...	...	...	...	...	...	...	...	...	...	...	...	...	...
大学(学部)		計	99	12	8	10	4	4	20	4	16	1	1	1	-	-	3	11	4	
		男	76	6	7	8	4	4	19	4	11	-	-	-	-	-	3	5	4	
		女	23	6	1	2	-	-	1	-	5	1	1	-	-	-	-	6	-	
短期大学(本科)		計	99	12	8	10	4	4	20	4	16	1	1	1	-	-	3	11	4	
		男	76	6	7	8	4	4	19	4	11	-	-	-	-	-	3	5	4	
		女	23	6	1	2	-	-	1	-	5	1	1	-	-	-	-	6	-	
その他		計	-	-	-	-	-	-	-	-	-	-	-	-	-	-	-	-	-	
		男	-	-	-	-	-	-	-	-	-	-	-	-	-	-	-	-	-	
		女	-	-	-	-	-	-	-	-	-	-	-	-	-	-	-	-	-	



第15表 進学先学科系統別進学者数(私立高等学校全日制課程)

卒業年月	進学区分		計	人文		社会		理学	工学	農学	保健			商船	家政	教育	芸術	その他	
	男女	計		法・政	商・経	その他	医学				歯学	薬学	その他						
																			男
計	計	14,845	2,428	1,315	2,910	1,027	666	1,953	376	162	62	332	1,237	-	403	929	388	457	
	男	8,440	1,031	950	2,159	568	468	1,625	225	86	35	142	407	-	56	331	129	228	
	女	6,205	1,397	365	751	459	198	328	151	76	27	190	830	-	347	598	259	229	
	計	14,315	2,393	1,315	2,887	1,020	666	1,948	373	162	62	332	1,173	-	368	808	372	436	
	男	8,406	1,028	950	2,158	566	468	1,621	225	86	35	142	397	-	55	328	126	221	
	女	5,909	1,365	365	729	454	198	327	148	76	27	190	776	-	313	480	246	215	
	計	318	35	-	22	6	-	5	3	-	-	-	64	-	35	119	12	17	
	男	29	3	-	1	1	-	4	-	-	-	-	10	-	1	2	3	4	
	女	289	32	-	21	5	-	1	3	-	-	-	54	-	34	117	9	13	
	計	12	-	-	1	1	-	-	-	-	-	-	-	-	-	2	4	4	
	男	5	-	-	-	1	-	-	-	-	-	-	-	-	-	1	-	3	
	女	7	-	-	-	1	-	-	-	-	-	-	-	-	-	1	-	1	
令和5年3月 卒業者(現役)	計	14,031	2,353	1,257	2,793	1,000	614	1,816	358	114	51	316	1,226	-	400	917	370	446	
	男	7,960	978	905	2,056	549	423	1,503	211	61	29	133	400	-	55	321	117	219	
	女	6,071	1,375	352	737	451	191	313	147	53	22	183	826	-	345	596	253	227	
	計	13,704	2,319	1,257	2,770	993	614	1,811	355	114	51	316	1,163	-	365	797	354	425	
	男	7,928	975	905	2,055	547	423	1,499	211	61	29	133	391	-	54	319	114	212	
	女	5,776	1,344	352	715	446	191	312	144	53	22	183	772	-	311	478	240	213	
	計	315	34	-	22	6	-	5	3	-	-	-	63	-	35	118	12	17	
	男	27	3	-	1	1	-	4	-	-	-	-	9	-	1	1	3	4	
	女	288	31	-	21	5	-	1	3	-	-	-	54	-	34	117	9	13	
	計	12	-	-	1	1	-	-	-	-	-	-	-	-	-	2	4	4	
	男	5	-	-	-	1	-	-	-	-	-	-	-	-	-	1	-	3	
	女	7	-	-	-	1	-	-	-	-	-	-	-	-	-	1	-	1	
令和4年3月 卒業者(一浪)	計	534	72	54	112	25	47	121	15	31	7	11	9	-	3	10	9	8	
	男	414	50	42	98	17	41	106	11	15	3	5	5	-	1	8	5	7	
	女	120	22	12	14	8	6	15	4	16	4	6	4	-	2	2	4	1	
	計	532	71	54	112	25	47	121	15	31	7	11	9	-	3	9	9	8	
	男	413	50	42	98	17	41	106	11	15	3	5	5	-	1	7	5	7	
	女	119	21	12	14	8	6	15	4	16	4	6	4	-	2	2	4	1	
	計	2	1	-	-	-	-	-	-	-	-	-	-	-	-	1	-	-	
	男	1	-	-	-	-	-	-	-	-	-	-	-	-	-	1	-	-	
	女	1	1	-	-	-	-	-	-	-	-	-	-	-	-	-	-	-	
	計	...	...	...	...	...	...	...	...	...	...	...	...	...	...	...	...	...	...
	男	...	...	...	...	...	...	...	...	...	...	...	...	...	...	...	...	...	...
	女	...	...	...	...	...	...	...	...	...	...	...	...	...	...	...	...	...	...
令和3年3月 以前卒業者 (二浪以上)	計	80	3	4	5	2	5	16	3	17	4	5	2	-	2	9	3	3	
	男	66	3	3	5	2	4	16	3	10	3	4	2	-	-	7	2	2	
	女	14	-	1	-	-	1	-	-	-	1	1	-	-	-	-	2	1	
	計	79	3	4	5	2	5	16	3	17	4	5	1	-	-	2	9	3	
	男	65	3	3	5	2	4	16	3	10	3	4	1	-	-	2	7	2	
	女	14	-	1	-	-	1	-	-	7	1	1	-	-	-	-	2	1	
	計	1	-	-	-	-	-	-	-	-	-	-	1	-	-	-	-	-	
	男	1	-	-	-	-	-	-	-	-	-	-	-	-	-	-	-	-	
	女	-	-	-	-	-	-	-	-	-	-	-	-	-	-	-	-	-	
	計	...	...	...	...	...	...	...	...	...	...	...	...	...	...	...	...	...	...
	男	...	...	...	...	...	...	...	...	...	...	...	...	...	...	...	...	...	...
	女	...	...	...	...	...	...	...	...	...	...	...	...	...	...	...	...	...	...

第16表 進学先学科系統別進学者数(公立高等学校定時制課程)

卒業年月	進学区分		人文		社会			理学		工学		農学		保健				商船		家政		教育		芸術		その他		
	計	男女	計	男女	法・政	商・経	その他	計	男女	計	男女	計	男女	医学	歯学	薬学	その他	計	男女	計	男女	計	男女	計	男女	計	男女	
																												計
計	計	計	145	45	7	37	5	3	8	-	-	-	-	-	-	2	7	-	-	5	16	7	-	-	3	3	2	
		男	79	23	6	27	3	2	8	-	-	-	-	-	-	1	1	-	-	-	-	3	3	3	2	2	2	
		女	66	22	1	10	2	1	6	-	-	-	-	-	-	1	6	-	-	5	13	4	-	-	4	1	1	
	大学(学部)	計	117	40	7	31	5	3	8	-	-	-	-	-	-	2	6	-	-	3	5	4	-	-	3	3	2	
		男	73	22	6	24	3	2	8	-	-	-	-	-	-	1	3	-	-	3	3	1	-	-	2	2	2	
		女	44	18	1	7	2	1	1	-	-	-	-	-	-	1	5	-	-	3	2	3	-	-	3	1	1	
	短期大学(本科)	計	23	4	-	5	-	-	-	-	-	-	-	-	-	-	-	1	-	2	11	-	-	-	-	-	-	
		男	3	1	-	2	-	-	-	-	-	-	-	-	-	-	-	-	-	-	-	-	-	-	-	-	-	
		女	20	3	-	3	-	-	-	-	-	-	-	-	-	-	-	1	-	2	11	-	-	-	-	-	-	
	その他	計	5	1	-	1	-	-	-	-	-	-	-	-	-	-	-	-	-	-	-	-	-	-	-	-	-	
男		3	-	-	1	-	-	-	-	-	-	-	-	-	-	-	-	-	-	-	-	-	-	-	-	-		
女		2	1	-	-	-	-	-	-	-	-	-	-	-	-	-	-	-	-	-	-	-	-	-	-	-		
令和5年3月卒業者(現役)	計	計	145	45	7	37	5	3	8	-	-	-	-	-	-	2	7	-	-	5	16	7	-	-	3	3	2	
		男	79	23	6	27	3	2	8	-	-	-	-	-	-	1	1	-	-	-	-	3	3	3	2	2		
		女	66	22	1	10	2	1	6	-	-	-	-	-	-	1	6	-	-	5	13	4	-	-	4	1	1	
	大学(学部)	計	117	40	7	31	5	3	8	-	-	-	-	-	-	2	6	-	-	3	5	4	-	-	3	3	2	
		男	73	22	6	24	3	2	8	-	-	-	-	-	-	1	1	-	-	3	3	1	-	-	2	2		
		女	44	18	1	7	2	1	1	-	-	-	-	-	-	1	5	-	-	3	2	3	-	-	3	1	1	
	短期大学(本科)	計	23	4	-	5	-	-	-	-	-	-	-	-	-	-	-	1	-	2	11	-	-	-	-	-	-	
		男	3	1	-	2	-	-	-	-	-	-	-	-	-	-	-	-	-	-	-	-	-	-	-	-	-	
		女	20	3	-	3	-	-	-	-	-	-	-	-	-	-	-	1	-	2	11	-	-	-	-	-	-	
	その他	計	5	1	-	1	-	-	-	-	-	-	-	-	-	-	-	-	-	-	-	-	-	-	-	-	-	
男		3	-	-	1	-	-	-	-	-	-	-	-	-	-	-	-	-	-	-	-	-	-	-	-	-		
女		2	1	-	-	-	-	-	-	-	-	-	-	-	-	-	-	-	-	-	-	-	-	-	-	-		
令和4年3月卒業者(一浪)	計	計	-	-	-	-	-	-	-	-	-	-	-	-	-	-	-	-	-	-	-	-	-	-	-	-	-	
		男	-	-	-	-	-	-	-	-	-	-	-	-	-	-	-	-	-	-	-	-	-	-	-	-	-	
		女	-	-	-	-	-	-	-	-	-	-	-	-	-	-	-	-	-	-	-	-	-	-	-	-	-	
	大学(学部)	計	-	-	-	-	-	-	-	-	-	-	-	-	-	-	-	-	-	-	-	-	-	-	-	-	-	-
		男	-	-	-	-	-	-	-	-	-	-	-	-	-	-	-	-	-	-	-	-	-	-	-	-	-	
		女	-	-	-	-	-	-	-	-	-	-	-	-	-	-	-	-	-	-	-	-	-	-	-	-	-	
	短期大学(本科)	計	-	-	-	-	-	-	-	-	-	-	-	-	-	-	-	-	-	-	-	-	-	-	-	-	-	
		男	-	-	-	-	-	-	-	-	-	-	-	-	-	-	-	-	-	-	-	-	-	-	-	-	-	
		女	-	-	-	-	-	-	-	-	-	-	-	-	-	-	-	-	-	-	-	-	-	-	-	-	-	
	その他	計	...	...	...	...	...	...	...	...	...	...	...	...	...	...	...	...	...	...	...	...	...	...	...	...	...	...
男		...	...	...	...	...	...	...	...	...	...	...	...	...	...	...	...	...	...	...	...	...	...	...	...	...	...	
女		...	...	...	...	...	...	...	...	...	...	...	...	...	...	...	...	...	...	...	...	...	...	...	...	...	...	
計	計	-	-	-	-	-	-	-	-	-	-	-	-	-	-	-	-	-	-	-	-	-	-	-	-	-		
	男	-	-	-	-	-	-	-	-	-	-	-	-	-	-	-	-	-	-	-	-	-	-	-	-	-		
	女	-	-	-	-	-	-	-	-	-	-	-	-	-	-	-	-	-	-	-	-	-	-	-	-	-		
令和3年3月以前卒業者(二浪以上)	大学(学部)	計	-	-	-	-	-	-	-	-	-	-	-	-	-	-	-	-	-	-	-	-	-	-	-	-	-	
		男	-	-	-	-	-	-	-	-	-	-	-	-	-	-	-	-	-	-	-	-	-	-	-	-	-	
		女	-	-	-	-	-	-	-	-	-	-	-	-	-	-	-	-	-	-	-	-	-	-	-	-	-	
短期大学(本科)	計	-	-	-	-	-	-	-	-	-	-	-	-	-	-	-	-	-	-	-	-	-	-	-	-	-		
	男	-	-	-	-	-	-	-	-	-	-	-	-	-	-	-	-	-	-	-	-	-	-	-	-	-		
	女	-	-	-	-	-	-	-	-	-	-	-	-	-	-	-	-	-	-	-	-	-	-	-	-	-		
その他	計	...	...	...	...	...	...	...	...	...	...	...	...	...	...	...	...	...	...	...	...	...	...	...	...	...	...	
	男	...	...	...	...	...	...	...	...	...	...	...	...	...	...	...	...	...	...	...	...	...	...	...	...	...		
	女	...	...	...	...	...	...	...	...	...	...	...	...	...	...	...	...	...	...	...	...	...	...	...	...	...		

第17表 進学先学科系統別進学者数(国立高等学校全日制課程・学科別)

区分	男女	計	社会			理学	工学	農学	保健				商船	家政	教育	芸術	その他
			法・政	商・経	その他				医学	歯学	薬学	その他					
計	男	122	24	3	13	14	14	13	-	-	2	9	-	6	7	3	8
	女	55	10	1	6	5	10	5	-	-	-	1	-	-	2	2	2
	計	67	14	2	8	4	3	8	-	-	2	8	-	6	5	1	6
現役	男	122	24	3	13	14	14	13	-	-	2	9	-	6	7	3	8
	女	55	10	1	6	5	10	5	-	-	-	1	-	-	2	2	2
	計	67	14	2	8	4	3	8	-	-	2	8	-	6	5	1	6
一浪	男	-	-	-	-	-	-	-	-	-	-	-	-	-	-	-	-
	女	-	-	-	-	-	-	-	-	-	-	-	-	-	-	-	-
	計	-	-	-	-	-	-	-	-	-	-	-	-	-	-	-	-
二浪以上	男	-	-	-	-	-	-	-	-	-	-	-	-	-	-	-	-
	女	-	-	-	-	-	-	-	-	-	-	-	-	-	-	-	-
	計	-	-	-	-	-	-	-	-	-	-	-	-	-	-	-	-

※ 県内の国立高等学校は総合学科のみ

第18表 進学先学科系統別進学者数(公立高等学校全日制課程・学科別)

区分	男女	計	社会			理学	工学	農学	保健				商船	家政	教育	芸術	その他
			法・政	商・経	その他				医学	歯学	薬学	その他					
計	男	17,864	3,214	1,371	1,233	853	2,429	353	66	15	358	1,671	-	678	1,482	413	534
	女	9,048	1,134	925	494	597	2,084	172	48	9	159	481	-	30	438	112	255
	計	8,816	2,080	446	739	256	345	181	96	24	517	1,190	-	648	1,044	301	279
現役	男	16,902	3,103	1,267	1,191	747	2,193	322	30	11	336	1,660	-	675	1,448	388	498
	女	8,297	1,056	842	469	512	1,870	152	21	6	150	471	-	30	414	101	230
	計	8,605	2,047	425	722	235	323	170	9	5	186	1,189	-	645	1,034	287	268
一浪	男	870	99	96	38	103	217	27	21	3	21	10	-	3	31	17	32
	女	678	72	76	21	82	196	16	16	3	9	9	-	-	21	7	21
	計	1,922	271	203	171	211	211	111	55	12	30	21	-	3	52	24	53
二浪以上	男	92	12	8	4	3	19	4	15	1	1	1	-	-	3	8	4
	女	73	6	7	4	3	18	4	11	-	-	1	-	-	3	4	4
	計	19	6	1	1	-	1	-	4	-	-	-	-	-	-	-	-
計	男	149	18	1	7	13	4	35	-	-	3	9	-	20	17	1	1
	女	63	5	1	15	9	2	18	-	-	1	1	-	3	7	1	1
	計	86	13	-	7	4	2	17	-	-	2	8	-	17	10	1	-
現役	男	149	18	1	7	13	4	35	-	-	3	9	-	20	17	1	1
	女	63	5	1	15	9	2	18	-	-	1	1	-	3	7	1	1
	計	86	13	-	7	4	2	17	-	-	2	8	-	17	10	1	-
一浪	男	-	-	-	-	-	-	-	-	-	-	-	-	-	-	-	-
	女	-	-	-	-	-	-	-	-	-	-	-	-	-	-	-	-
	計	-	-	-	-	-	-	-	-	-	-	-	-	-	-	-	-
二浪以上	男	-	-	-	-	-	-	-	-	-	-	-	-	-	-	-	-
	女	-	-	-	-	-	-	-	-	-	-	-	-	-	-	-	-
	計	-	-	-	-	-	-	-	-	-	-	-	-	-	-	-	-

区分	男女	計	人文			社会			理学	工学	農学	保健				商船	家政	教育	芸術	その他
			法・政	商・経	その他	法・政	商・経	その他				医学	歯学	薬学	その他					
工業科	計	408	17	15	33	26	7	253	-	-	-	-	-	-	-	3	7	21	5	
	男	364	10	15	32	24	6	242	-	-	-	-	-	-	-	2	2	8	5	
	女	44	7	-	1	2	1	11	-	-	-	-	-	-	-	1	5	13	-	
商業科	計	408	17	15	33	26	7	253	-	-	-	-	-	-	-	3	7	21	5	
	男	364	10	15	32	24	6	242	-	-	-	-	-	-	-	2	2	8	5	
	女	44	7	-	1	2	1	11	-	-	-	-	-	-	-	1	5	13	-	
家庭科	計	408	17	15	33	26	7	253	-	-	-	-	-	-	-	3	7	21	5	
	男	364	10	15	32	24	6	242	-	-	-	-	-	-	-	2	2	8	5	
	女	44	7	-	1	2	1	11	-	-	-	-	-	-	-	1	5	13	-	
看護科	計	-	-	-	-	-	-	-	-	-	-	-	-	-	-	-	-	-	-	
	男	-	-	-	-	-	-	-	-	-	-	-	-	-	-	-	-	-	-	
	女	-	-	-	-	-	-	-	-	-	-	-	-	-	-	-	-	-	-	
工業科	計	599	67	24	316	34	1	35	1	35	1	1	1	1	17	44	12	6		
	男	315	17	18	202	21	1	30	1	30	1	1	1	1	17	44	12	6		
	女	284	50	6	114	13	5	5	1	5	1	1	1	1	17	40	9	2		
商業科	計	599	67	24	316	34	1	35	1	35	1	1	1	1	17	44	12	6		
	男	315	17	18	202	21	1	30	1	30	1	1	1	1	17	44	12	6		
	女	284	50	6	114	13	5	5	1	5	1	1	1	1	17	40	9	2		
家庭科	計	-	-	-	-	-	-	-	-	-	-	-	-	-	-	-	-	-		
	男	-	-	-	-	-	-	-	-	-	-	-	-	-	-	-	-	-		
	女	-	-	-	-	-	-	-	-	-	-	-	-	-	-	-	-	-		
看護科	計	-	-	-	-	-	-	-	-	-	-	-	-	-	-	-	-	-		
	男	-	-	-	-	-	-	-	-	-	-	-	-	-	-	-	-	-		
	女	-	-	-	-	-	-	-	-	-	-	-	-	-	-	-	-	-		
工業科	計	82	3	1	7	2	-	-	-	-	-	-	-	-	16	33	2	1		
	男	7	1	1	1	-	-	-	-	-	-	-	-	-	2	1	1	-		
	女	75	3	-	6	2	-	-	-	-	-	-	-	-	14	32	2	1		
商業科	計	82	3	1	7	2	-	-	-	-	-	-	-	-	16	33	2	1		
	男	7	1	1	1	-	-	-	-	-	-	-	-	-	2	1	1	-		
	女	75	3	-	6	2	-	-	-	-	-	-	-	-	14	32	2	1		
家庭科	計	82	3	1	7	2	-	-	-	-	-	-	-	-	16	33	2	1		
	男	7	1	1	1	-	-	-	-	-	-	-	-	-	2	1	1	-		
	女	75	3	-	6	2	-	-	-	-	-	-	-	-	14	32	2	1		
看護科	計	-	-	-	-	-	-	-	-	-	-	-	-	-	-	-	-	-		
	男	-	-	-	-	-	-	-	-	-	-	-	-	-	-	-	-	-		
	女	-	-	-	-	-	-	-	-	-	-	-	-	-	-	-	-	-		
工業科	計	73	-	-	-	-	-	-	-	-	-	-	-	-	73	-	-	-		
	男	3	-	-	-	-	-	-	-	-	-	-	-	-	3	-	-	-		
	女	70	-	-	-	-	-	-	-	-	-	-	-	-	70	-	-	-		
商業科	計	73	-	-	-	-	-	-	-	-	-	-	-	-	73	-	-	-		
	男	3	-	-	-	-	-	-	-	-	-	-	-	-	3	-	-	-		
	女	70	-	-	-	-	-	-	-	-	-	-	-	-	70	-	-	-		
家庭科	計	73	-	-	-	-	-	-	-	-	-	-	-	-	73	-	-	-		
	男	3	-	-	-	-	-	-	-	-	-	-	-	-	3	-	-	-		
	女	70	-	-	-	-	-	-	-	-	-	-	-	-	70	-	-	-		
看護科	計	-	-	-	-	-	-	-	-	-	-	-	-	-	-	-	-	-		
	男	-	-	-	-	-	-	-	-	-	-	-	-	-	-	-	-	-		
	女	-	-	-	-	-	-	-	-	-	-	-	-	-	-	-	-	-		
工業科	計	-	-	-	-	-	-	-	-	-	-	-	-	-	-	-	-	-		
	男	-	-	-	-	-	-	-	-	-	-	-	-	-	-	-	-	-		
	女	-	-	-	-	-	-	-	-	-	-	-	-	-	-	-	-	-		
商業科	計	-	-	-	-	-	-	-	-	-	-	-	-	-	-	-	-	-		
	男	-	-	-	-	-	-	-	-	-	-	-	-	-	-	-	-	-		
	女	-	-	-	-	-	-	-	-	-	-	-	-	-	-	-	-	-		
家庭科	計	-	-	-	-	-	-	-	-	-	-	-	-	-	-	-	-	-		
	男	-	-	-	-	-	-	-	-	-	-	-	-	-	-	-	-	-		
	女	-	-	-	-	-	-	-	-	-	-	-	-	-	-	-	-	-		
看護科	計	-	-	-	-	-	-	-	-	-	-	-	-	-	-	-	-	-		
	男	-	-	-	-	-	-	-	-	-	-	-	-	-	-	-	-	-		
	女	-	-	-	-	-	-	-	-	-	-	-	-	-	-	-	-	-		

区分	男女	計	人文			社会			理学	工学	農学	保健				家政	教育	芸術	その他
			法・政	商・経	その他	医学	歯学	薬学				その他							
													計	男	女				
外国語科	計	284	110	14	57	17	2	7	3	-	13	3	7	16	2	33			
	男	69	24	4	20	1	2	7	1	-	1	2	7	2	-	5			
	女	215	86	10	37	16	-	1	2	-	12	1	7	14	2	28			
	計	280	110	13	56	17	2	7	3	-	13	3	7	16	-	33			
	現役	68	24	3	20	1	2	7	1	-	2	2	7	2	-	5			
	一浪	212	86	10	36	16	-	-	2	-	11	1	7	14	-	28			
美術科	計	56	3	1	-	1	-	-	-	-	-	-	-	1	-	-			
	男	5	-	-	1	-	-	-	-	-	-	-	-	-	-	-			
	女	51	3	1	-	1	-	-	-	-	-	-	-	1	50	-			
	計	51	3	1	-	1	-	-	-	-	-	-	-	1	45	-			
	現役	4	-	-	1	-	-	-	-	-	-	-	-	-	3	-			
	一浪	47	3	1	-	-	-	-	-	-	-	-	-	1	42	-			
書道科	計	30	15	-	-	4	1	-	-	-	-	-	2	2	5	-			
	男	5	4	-	-	-	-	-	-	-	-	-	-	-	1	-			
	女	25	11	-	4	4	1	-	-	-	-	-	2	2	4	-			
	計	30	15	-	-	4	1	-	-	-	-	-	2	2	5	-			
	現役	5	4	-	-	-	-	-	-	-	-	-	-	-	1	-			
	一浪	25	11	-	4	4	1	-	-	-	-	-	2	2	4	-			
音楽科	計	63	4	-	2	-	-	-	-	-	-	-	-	7	49	-			
	男	18	1	-	-	-	-	-	-	-	-	-	-	3	14	-			
	女	45	3	-	2	-	-	-	-	-	-	-	-	4	35	-			
	計	56	3	-	-	-	-	-	-	-	-	-	-	7	45	-			
	現役	16	1	-	-	-	-	-	-	-	-	-	-	3	12	-			
	一浪	40	2	-	-	-	-	-	-	-	-	-	-	4	33	-			
その他	計	4	1	-	1	-	-	-	-	-	-	-	-	-	2	-			
	男	1	-	-	-	-	-	-	-	-	-	-	-	-	1	-			
	女	3	1	-	1	-	-	-	-	-	-	-	-	-	1	-			
	計	3	-	-	-	-	-	-	-	-	-	-	-	-	2	-			
	現役	1	-	-	-	-	-	-	-	-	-	-	-	-	1	-			
	一浪	2	1	-	1	-	-	-	-	-	-	-	-	-	1	-			

区分	男女	計	人文			社会			理学	工学	農学	保健				商船	家政	教育	芸術	その他
			法・政	商・経	その他	法・政	商・経	その他				医学	歯学	薬学	その他					
体育科	計	64	7	5	19	4	4	4	4	-	-	-	-	-	-	-	21	-	-	
	計	50	5	4	17	3	4	-	4	-	-	-	-	-	-	-	13	-	-	
	男	14	2	1	2	1	2	-	-	-	-	-	-	-	-	-	8	-	-	
	女	64	7	5	19	4	4	4	4	-	-	-	-	-	-	-	21	-	-	
	現役	50	5	4	17	3	4	-	4	-	-	-	-	-	-	-	13	-	-	
	一浪	14	2	1	2	1	2	-	-	-	-	-	-	-	-	-	8	-	-	
理数科	計	255	10	1	5	5	65	96	14	14	9	1	19	13	4	6	5	2		
	計	182	6	1	4	5	52	80	9	3	3	11	11	4	-	4	2	1		
	男	73	4	-	1	13	16	5	6	1	8	1	8	9	4	2	3	1		
	女	224	9	1	3	4	59	81	13	7	17	1	17	13	4	5	5	2		
	現役	155	5	1	3	4	46	65	8	3	10	4	10	4	-	3	2	1		
	一浪	69	4	-	-	13	16	5	4	1	7	9	7	9	4	2	3	1		
福祉科	計	28	1	-	2	1	5	14	1	1	1	-	2	-	-	1	-	-		
	計	25	1	-	1	1	5	14	1	1	1	-	1	-	-	1	-	-		
	男	3	-	-	-	-	-	-	-	-	-	-	-	-	-	-	-	-		
	女	3	-	-	-	1	1	1	-	-	-	-	-	-	-	-	-	-		
	二浪以上	2	-	-	-	1	1	-	-	-	-	-	-	-	-	-	-	-		
	計	9	-	-	-	1	-	-	-	-	-	-	-	2	-	-	6	-		
人文科	計	9	-	-	-	1	-	-	-	-	-	-	-	2	-	6	-	-		
	計	9	-	-	-	1	-	-	-	-	-	-	-	2	-	6	-	-		
	男	9	-	-	-	1	-	-	-	-	-	-	-	2	-	6	-	-		
	女	9	-	-	-	1	-	-	-	-	-	-	-	2	-	6	-	-		
	現役	-	-	-	-	-	-	-	-	-	-	-	-	-	-	-	-	-		
	一浪	-	-	-	-	-	-	-	-	-	-	-	-	-	-	-	-	-		
人文科	計	31	17	5	4	1	-	1	-	-	-	-	-	-	2	1	-	-		
	計	14	6	2	3	1	-	1	-	-	-	-	-	-	1	1	-	-		
	男	17	11	3	1	-	-	-	-	-	-	-	-	-	1	1	-	-		
	女	31	17	5	4	1	-	1	-	-	-	-	-	-	2	1	-	-		
	現役	14	6	2	3	1	-	1	-	-	-	-	-	-	1	1	-	-		
	一浪	17	11	3	1	-	-	-	-	-	-	-	-	-	1	1	-	-		
二浪以上	-	-	-	-	-	-	-	-	-	-	-	-	-	-	-	-	-			
計	-	-	-	-	-	-	-	-	-	-	-	-	-	-	-	-	-			
計	-	-	-	-	-	-	-	-	-	-	-	-	-	-	-	-	-			
男	-	-	-	-	-	-	-	-	-	-	-	-	-	-	-	-	-			
女	-	-	-	-	-	-	-	-	-	-	-	-	-	-	-	-	-			
二浪以上	-	-	-	-	-	-	-	-	-	-	-	-	-	-	-	-	-			
計	-	-	-	-	-	-	-	-	-	-	-	-	-	-	-	-	-			
計	-	-	-	-	-	-	-	-	-	-	-	-	-	-	-	-	-			
男	-	-	-	-	-	-	-	-	-	-	-	-	-	-	-	-	-			
女	-	-	-	-	-	-	-	-	-	-	-	-	-	-	-	-	-			

区分	男女	計	人文		社会		理学	工学	農学	保健				商船	家政	教育	芸術	その他
			法・政	商・経	その他	医学				歯学	薬学	その他						
国際文化科	計	24	11	1	5	-	-	-	-	-	-	-	-	2	2	1	1	3
	男	4	-	-	2	-	-	-	-	-	-	-	-	1	1	-	-	1
	女	20	11	1	3	-	-	-	-	-	-	-	-	1	1	1	1	2
現役	計	24	11	1	5	-	-	-	-	-	-	-	-	2	2	1	1	3
	男	4	-	-	2	-	-	-	-	-	-	-	-	1	1	-	-	1
	女	20	11	1	3	-	-	-	-	-	-	-	-	1	1	1	1	2
一浪	計	-	-	-	-	-	-	-	-	-	-	-	-	-	-	-	-	-
	男	-	-	-	-	-	-	-	-	-	-	-	-	-	-	-	-	-
	女	-	-	-	-	-	-	-	-	-	-	-	-	-	-	-	-	-
二浪以上	計	-	-	-	-	-	-	-	-	-	-	-	-	-	-	-	-	-
	男	-	-	-	-	-	-	-	-	-	-	-	-	-	-	-	-	-
	女	-	-	-	-	-	-	-	-	-	-	-	-	-	-	-	-	-
映像芸術科	計	25	-	-	-	-	-	-	-	-	-	-	-	2	2	-	23	-
	男	7	-	-	-	-	-	-	-	-	-	-	-	-	-	-	7	-
	女	18	-	-	-	-	-	-	-	-	-	-	-	2	2	-	16	-
現役	計	25	-	-	-	-	-	-	-	-	-	-	-	2	2	-	23	-
	男	7	-	-	-	-	-	-	-	-	-	-	-	-	-	-	7	-
	女	18	-	-	-	-	-	-	-	-	-	-	-	2	2	-	16	-
一浪	計	-	-	-	-	-	-	-	-	-	-	-	-	-	-	-	-	-
	男	-	-	-	-	-	-	-	-	-	-	-	-	-	-	-	-	-
	女	-	-	-	-	-	-	-	-	-	-	-	-	-	-	-	-	-
二浪以上	計	-	-	-	-	-	-	-	-	-	-	-	-	-	-	-	-	-
	男	-	-	-	-	-	-	-	-	-	-	-	-	-	-	-	-	-
	女	-	-	-	-	-	-	-	-	-	-	-	-	-	-	-	-	-
舞台芸術科	計	25	2	-	1	-	-	-	-	-	-	-	-	1	1	1	17	3
	男	1	-	-	-	-	-	-	-	-	-	-	-	-	-	-	1	-
	女	24	2	-	1	-	-	-	-	-	-	-	-	1	1	1	16	3
現役	計	25	2	-	1	-	-	-	-	-	-	-	-	1	1	1	17	3
	男	1	-	-	-	-	-	-	-	-	-	-	-	-	-	-	1	-
	女	24	2	-	1	-	-	-	-	-	-	-	-	1	1	1	16	3
一浪	計	-	-	-	-	-	-	-	-	-	-	-	-	-	-	-	-	-
	男	-	-	-	-	-	-	-	-	-	-	-	-	-	-	-	-	-
	女	-	-	-	-	-	-	-	-	-	-	-	-	-	-	-	-	-
二浪以上	計	-	-	-	-	-	-	-	-	-	-	-	-	-	-	-	-	-
	男	-	-	-	-	-	-	-	-	-	-	-	-	-	-	-	-	-
	女	-	-	-	-	-	-	-	-	-	-	-	-	-	-	-	-	-
総合学科	計	556	65	36	130	21	25	27	5	1	4	71	11	105	12	43	43	
	男	250	19	25	79	12	22	23	3	1	3	20	1	10	5	27	27	
	女	306	46	11	51	9	3	4	2	1	1	51	10	95	7	16	16	
現役	計	555	65	36	130	21	25	27	5	1	4	71	11	104	12	43	43	
	男	249	19	25	79	12	22	23	3	1	3	20	1	9	5	27	27	
	女	306	46	11	51	9	3	4	2	1	1	51	10	95	7	16	16	
一浪	計	1	-	-	-	-	-	-	-	-	-	-	-	-	-	-	-	
	男	1	-	-	-	-	-	-	-	-	-	-	-	-	-	-	-	
	女	-	-	-	-	-	-	-	-	-	-	-	-	-	-	-	-	
二浪以上	計	-	-	-	-	-	-	-	-	-	-	-	-	-	-	-	-	
	男	-	-	-	-	-	-	-	-	-	-	-	-	-	-	-	-	
	女	-	-	-	-	-	-	-	-	-	-	-	-	-	-	-	-	

第19表 進学先学科系統別進学者数(私立高等学校全日制課程・学科別)

区分	計	人文		社会			理学	工学	農学	保健				商船	家政	教育	芸術	その他
		計	男女	法・政	商・経	その他				医学	歯学	薬学	その他					
普通科	計	14,010	2,367	1,252	2,709	987	664	1,927	372	162	61	325	1,185	-	384	862	345	408
	現役	8,015	988	894	1,988	543	488	1,603	222	86	34	139	387	-	51	302	113	197
	一浪	5,995	1,379	358	721	444	196	324	150	76	27	186	798	-	333	560	232	211
	二浪以上	13,396	2,292	1,194	2,592	960	612	1,790	354	114	50	309	1,174	-	381	850	327	397
	計	7,535	935	849	1,885	524	423	1,481	208	61	28	130	380	-	50	292	101	188
	現役	5,861	1,357	345	707	436	189	309	146	53	22	179	794	-	331	558	226	209
商業科	計	534	72	54	112	25	47	121	15	31	7	11	9	-	3	10	9	8
	現役	414	50	42	98	17	41	106	11	15	3	5	5	-	1	8	5	7
	一浪	120	22	12	14	8	6	15	4	16	4	6	4	-	2	2	4	1
	二浪以上	80	3	4	5	2	5	16	3	17	4	5	2	-	-	2	9	3
	計	66	3	3	5	2	4	16	3	10	3	4	2	-	-	2	7	2
	現役	14	1	1	1	1	1	-	-	7	1	1	-	-	-	-	2	1
家庭科	計	199	17	16	106	14	-	-	-	-	-	1	4	-	4	18	4	15
	現役	143	13	16	86	6	-	-	-	-	-	-	3	-	-	5	2	12
	一浪	56	4	-	20	8	-	-	-	-	-	1	1	-	4	13	2	3
	二浪以上	-	-	-	-	-	-	-	-	-	-	-	-	-	-	-	-	-
	計	-	-	-	-	-	-	-	-	-	-	-	-	-	-	-	-	-
	現役	-	-	-	-	-	-	-	-	-	-	-	-	-	-	-	-	-
外国語科	計	26	2	-	2	-	-	-	3	-	-	1	11	-	5	2	-	-
	現役	13	1	-	2	-	-	-	2	-	-	1	4	-	1	2	-	-
	一浪	13	1	-	1	-	-	-	1	-	-	-	7	-	4	-	-	-
	二浪以上	26	2	-	2	-	-	-	3	-	-	1	11	-	5	2	-	-
	計	13	1	-	2	-	-	-	2	-	-	1	4	-	1	2	-	-
	現役	13	1	-	2	-	-	-	2	-	-	1	4	-	1	2	-	-
その他	計	19	1	-	1	-	-	-	1	-	-	-	7	-	4	-	-	-
	現役	19	1	-	1	-	-	-	1	-	-	-	4	-	4	-	-	-
	一浪	-	-	-	-	-	-	-	-	-	-	-	-	-	-	-	-	-
	二浪以上	-	-	-	-	-	-	-	-	-	-	-	-	-	-	-	-	-
	計	-	-	-	-	-	-	-	-	-	-	-	-	-	-	-	-	-
	現役	-	-	-	-	-	-	-	-	-	-	-	-	-	-	-	-	-
その他	計	26	6	2	4	3	-	-	-	-	-	-	1	-	-	1	-	9
	現役	7	2	-	3	-	-	-	-	-	-	-	-	-	-	-	-	2
	一浪	19	4	2	1	3	-	-	-	-	-	-	1	-	1	-	7	
	二浪以上	26	6	2	4	3	-	-	-	-	-	-	1	-	-	1	-	9
	計	7	2	-	3	-	-	-	-	-	-	-	-	-	-	-	-	2
	現役	19	4	2	1	3	-	-	-	-	-	-	1	-	1	-	7	
その他	計	19	4	2	1	3	-	-	-	-	-	-	1	-	-	1	-	7
	現役	19	4	2	1	3	-	-	-	-	-	-	1	-	-	1	-	7
	一浪	-	-	-	-	-	-	-	-	-	-	-	-	-	-	-	-	-
	二浪以上	-	-	-	-	-	-	-	-	-	-	-	-	-	-	-	-	-
	計	-	-	-	-	-	-	-	-	-	-	-	-	-	-	-	-	-
	現役	-	-	-	-	-	-	-	-	-	-	-	-	-	-	-	-	-



区分	男女	計	人文		社会		理学	工学	農学	保健				商船	家政	教育	芸術	その他
			計	男女	法・政	商・経				その他	医学	歯学	薬学					
音楽科	計	36	-	-	-	-	-	-	-	-	-	-	-	-	1	35	-	
	男	11	-	-	-	-	-	-	-	-	-	-	-	-	-	11	-	
	女	25	-	-	-	-	-	-	-	-	-	-	-	-	1	24	-	
	計	36	-	-	-	-	-	-	-	-	-	-	-	-	1	35	-	
現役	男	11	-	-	-	-	-	-	-	-	-	-	-	-	-	11	-	
	女	25	-	-	-	-	-	-	-	-	-	-	-	-	1	24	-	
	計	36	-	-	-	-	-	-	-	-	-	-	-	-	1	35	-	
	計	36	-	-	-	-	-	-	-	-	-	-	-	-	1	35	-	
一浪	男	-	-	-	-	-	-	-	-	-	-	-	-	-	-	-	-	
	女	-	-	-	-	-	-	-	-	-	-	-	-	-	-	-	-	
	計	-	-	-	-	-	-	-	-	-	-	-	-	-	-	-	-	
	計	-	-	-	-	-	-	-	-	-	-	-	-	-	-	-	-	
二浪以上	男	-	-	-	-	-	-	-	-	-	-	-	-	-	-	-	-	
	女	-	-	-	-	-	-	-	-	-	-	-	-	-	-	-	-	
	計	-	-	-	-	-	-	-	-	-	-	-	-	-	-	-	-	
	計	-	-	-	-	-	-	-	-	-	-	-	-	-	-	-	-	
体育科	計	197	21	52	14	3	-	3	-	-	-	23	1	4	32	1	14	
	男	145	17	28	12	2	-	2	-	-	-	11	1	2	19	1	7	
	女	52	4	4	2	1	-	1	-	-	-	12	-	2	13	-	7	
	計	197	21	32	14	3	-	3	-	-	-	23	1	4	32	1	14	
	男	145	17	28	12	2	-	2	-	-	-	11	1	2	19	1	7	
	女	52	4	4	2	1	-	1	-	-	-	12	-	2	13	-	7	
	計	197	21	32	14	3	-	3	-	-	-	23	1	4	32	1	14	
	男	145	17	28	12	2	-	2	-	-	-	11	1	2	19	1	7	
	女	52	4	4	2	1	-	1	-	-	-	12	-	2	13	-	7	
	計	-	-	-	-	-	-	-	-	-	-	-	-	-	-	-	-	-
	男	-	-	-	-	-	-	-	-	-	-	-	-	-	-	-	-	-
	女	-	-	-	-	-	-	-	-	-	-	-	-	-	-	-	-	-
計	-	-	-	-	-	-	-	-	-	-	-	-	-	-	-	-	-	
理数科	計	21	-	-	1	11	-	11	-	-	3	1	3	-	1	-	-	
	男	10	-	-	-	8	-	8	-	-	1	1	1	-	-	-	-	
	女	11	-	-	1	3	-	3	-	-	2	2	2	-	1	-	-	
	計	21	-	-	1	11	-	11	-	-	3	3	3	-	1	-	-	
	男	10	-	-	-	8	-	8	-	-	1	1	1	-	-	-	-	
	女	11	-	-	1	3	-	3	-	-	2	2	2	-	1	-	-	
	計	-	-	-	-	-	-	-	-	-	-	-	-	-	-	-	-	
	男	-	-	-	-	-	-	-	-	-	-	-	-	-	-	-	-	
	女	-	-	-	-	-	-	-	-	-	-	-	-	-	-	-	-	
	計	-	-	-	-	-	-	-	-	-	-	-	-	-	-	-	-	-
	男	-	-	-	-	-	-	-	-	-	-	-	-	-	-	-	-	-
	女	-	-	-	-	-	-	-	-	-	-	-	-	-	-	-	-	-
計	130	15	13	37	8	1	12	1	1	1	10	1	6	12	3	11		
男	96	10	12	35	7	-	12	1	-	-	2	2	2	3	2	10		
女	34	5	1	2	1	1	1	1	1	1	8	1	4	9	1	1		
計	130	15	13	37	8	1	12	1	1	1	10	1	6	12	3	11		
男	96	10	12	35	7	-	12	1	-	-	2	2	2	3	2	10		
女	34	5	1	2	1	1	1	1	1	1	8	1	4	9	1	1		
計	130	15	13	37	8	1	12	1	1	1	10	1	6	12	3	11		
男	96	10	12	35	7	-	12	1	-	-	2	2	2	3	2	10		
女	34	5	1	2	1	1	1	1	1	1	8	1	4	9	1	1		
計	-	-	-	-	-	-	-	-	-	-	-	-	-	-	-	-		
男	-	-	-	-	-	-	-	-	-	-	-	-	-	-	-	-		
女	-	-	-	-	-	-	-	-	-	-	-	-	-	-	-	-		
計	-	-	-	-	-	-	-	-	-	-	-	-	-	-	-	-		
男	-	-	-	-	-	-	-	-	-	-	-	-	-	-	-	-		
女	-	-	-	-	-	-	-	-	-	-	-	-	-	-	-	-		

第20表 進学先学科系統別進学者数(公立高等学校定時制課程・学科別)

区分	男女		計	人文				社会			理学	工学	農学	保健				商船	家政	教育	芸術	その他
	計	男		女	法・政	商・経	その他	医学	歯学	薬学				その他								
															計	男	女					
普通科	計	41	17	2	10	1	-	3	-	-	3	-	-	3	-	-	-	-	-	-	-	
		29	13	7	2	7	1	-	3	-	1	-	-	1	-	-	-	-	-	-	-	-
	現役	12	4	3	-	3	-	-	-	-	-	-	-	-	-	-	-	-	-	-	-	-
		41	17	2	10	1	-	3	-	-	3	-	-	1	-	-	-	-	-	-	-	-
	一浪	29	13	7	2	7	1	-	3	-	1	-	-	1	-	-	-	-	-	-	-	-
		12	4	3	-	3	-	-	-	-	-	-	-	-	-	-	-	-	-	-	-	-
工業科	計	2	-	-	1	-	-	1	-	-	-	-	-	-	-	-	-	-	-	-	-	
		2	-	1	-	1	-	-	1	-	-	-	-	-	-	-	-	-	-	-	-	
	現役	2	-	1	-	1	-	-	1	-	-	-	-	-	-	-	-	-	-	-	-	
		2	-	1	-	1	-	-	1	-	-	-	-	-	-	-	-	-	-	-	-	
	一浪	-	-	-	-	-	-	-	-	-	-	-	-	-	-	-	-	-	-	-	-	-
		-	-	-	-	-	-	-	-	-	-	-	-	-	-	-	-	-	-	-	-	-
商業科	計	-	-	-	-	-	-	-	-	-	-	-	-	-	-	-	-	-	-	-	-	
		-	-	-	-	-	-	-	-	-	-	-	-	-	-	-	-	-	-	-	-	
	現役	-	-	-	-	-	-	-	-	-	-	-	-	-	-	-	-	-	-	-	-	
		-	-	-	-	-	-	-	-	-	-	-	-	-	-	-	-	-	-	-	-	
	一浪	-	-	-	-	-	-	-	-	-	-	-	-	-	-	-	-	-	-	-	-	-
		-	-	-	-	-	-	-	-	-	-	-	-	-	-	-	-	-	-	-	-	-
総合学科	計	102	28	5	26	4	3	4	-	4	-	-	1	4	-	5	13	7	2	-		
		48	10	4	19	2	2	4	-	2	-	-	-	1	1	-	2	3	1	-		
	現役	54	18	1	7	2	1	1	4	-	3	-	1	3	-	5	11	4	1	-		
		102	28	5	26	4	3	4	-	4	-	-	1	4	-	5	13	7	2	-		
	一浪	48	10	4	19	2	2	4	-	2	-	-	-	1	1	-	2	3	1	-		
		54	18	1	7	2	1	1	4	-	3	-	1	3	-	5	11	4	1	-		
その他	計	-	-	-	-	-	-	-	-	-	-	-	-	-	-	-	-	-	-	-	-	
		-	-	-	-	-	-	-	-	-	-	-	-	-	-	-	-	-	-	-	-	
	現役	-	-	-	-	-	-	-	-	-	-	-	-	-	-	-	-	-	-	-	-	
		-	-	-	-	-	-	-	-	-	-	-	-	-	-	-	-	-	-	-	-	
	一浪	-	-	-	-	-	-	-	-	-	-	-	-	-	-	-	-	-	-	-	-	
		-	-	-	-	-	-	-	-	-	-	-	-	-	-	-	-	-	-	-	-	

第21表 進学先学校別進学者数(国立大学)

区分	計	合計			国立高等学校全日課程			公立高等学校全日課程			私立高等学校全日課程			公立高等学校定時課程		
		現役	一浪	二浪以上	現役	一浪	二浪以上	現役	一浪	二浪以上	現役	一浪	二浪以上	現役	一浪	二浪以上
国立大学合計	2,613	2,225	346	42	5	-	-	1,453	259	25	767	87	17	-	-	-
埼玉大学	444	412	29	3	-	-	-	307	24	2	105	5	1	-	-	-
筑波大学	187	165	19	3	1	-	-	108	12	3	56	7	-	-	-	-
千葉大学	171	143	25	3	-	-	-	98	16	2	45	9	1	-	-	-
東北大学	149	121	28	-	-	-	-	73	23	-	48	5	-	-	-	-
群馬大学	126	116	8	2	-	-	-	58	8	1	58	-	1	-	-	-
東京学芸大学	113	110	3	-	1	-	-	75	3	-	34	-	-	-	-	-
東京大学	112	84	27	1	-	-	-	55	21	1	29	6	-	-	-	-
北海道大学	104	85	19	-	-	-	-	45	12	-	40	7	-	-	-	-
東京農工大学	92	82	10	-	-	-	-	54	7	-	28	3	-	-	-	-
宇都宮大学	91	83	7	1	-	-	-	58	6	-	25	1	1	-	-	-
横浜国立大学	73	61	11	1	1	-	-	37	10	1	23	1	-	-	-	-
電気通信大学	65	57	7	1	1	-	-	35	6	1	21	1	-	-	-	-
一橋大学	65	52	12	1	-	-	-	40	10	1	12	2	-	-	-	-
信州大学	64	52	11	1	-	-	-	38	9	-	14	2	1	-	-	-
東京工業大学	62	47	14	1	-	-	-	30	9	-	17	5	1	-	-	-
東京外国語大学	60	58	2	-	-	-	-	41	1	-	17	1	-	-	-	-
お茶の水女子大学	57	53	4	-	-	-	-	32	3	-	21	1	-	-	-	-
茨城大学	56	53	2	1	-	-	-	32	2	-	21	-	1	-	-	-
東京海洋大学	39	36	3	-	-	-	-	22	3	-	14	-	-	-	-	-
新潟大学	32	25	6	1	-	-	-	14	6	-	11	-	1	-	-	-
大阪大学	32	29	3	-	-	-	-	18	2	-	11	1	-	-	-	-
東京藝術大学	31	11	12	8	-	-	-	7	10	5	4	2	3	-	-	-
山形大学	30	24	4	2	-	-	-	12	3	-	12	1	2	-	-	-
京都大学	30	17	12	1	-	-	-	12	11	1	5	1	-	-	-	-
九州大学	23	15	7	1	-	-	-	8	5	-	7	2	1	-	-	-
富山大学	22	14	6	2	-	-	-	11	4	2	3	2	-	-	-	-
金沢大学	21	19	2	-	-	-	-	12	2	-	7	-	-	-	-	-
東京医科歯科大学	18	18	-	-	-	-	-	10	-	-	8	-	-	-	-	-
秋田大学	17	11	4	2	-	-	-	8	1	1	3	3	1	-	-	-
山梨大学	17	12	4	1	-	-	-	8	3	1	4	1	-	-	-	-
弘前大学	14	11	3	-	-	-	-	9	1	-	2	2	-	-	-	-
岩手大学	14	11	2	1	-	-	-	11	1	-	-	1	1	-	-	-
静岡大学	13	9	4	-	-	-	-	5	3	-	4	1	-	-	-	-
広島大学	12	9	3	-	-	-	-	4	1	-	5	2	-	-	-	-
琉球大学	12	11	1	-	-	-	-	7	1	-	4	-	-	-	-	-
北見工業大学	11	7	4	-	1	-	-	3	1	-	3	3	-	-	-	-
帯広畜産大学	9	9	-	-	-	-	-	5	-	-	4	-	-	-	-	-
鹿児島大学	8	7	-	1	-	-	-	4	-	1	3	-	-	-	-	-
高知大学	8	6	2	-	-	-	-	4	-	-	2	2	-	-	-	-
福島大学	7	5	2	-	-	-	-	4	1	-	1	1	-	-	-	-
名古屋大学	7	5	2	-	-	-	-	2	1	-	3	1	-	-	-	-
神戸大学	7	5	2	-	-	-	-	3	2	-	2	-	-	-	-	-
鳥取大学	7	5	1	1	-	-	-	3	1	1	2	-	-	-	-	-
室蘭工業大学	6	4	2	-	-	-	-	1	-	-	3	2	-	-	-	-
徳島大学	6	4	1	1	-	-	-	1	1	1	3	-	-	-	-	-
宮崎大学	6	5	1	-	-	-	-	3	1	-	2	-	-	-	-	-
北海道教育大学	5	4	1	-	-	-	-	3	1	-	1	-	-	-	-	-
奈良女子大学	5	5	-	-	-	-	-	3	-	-	2	-	-	-	-	-
長崎大学	5	4	1	-	-	-	-	4	-	-	-	1	-	-	-	-
名古屋工業大学	4	1	3	-	-	-	-	1	3	-	-	-	-	-	-	-
愛媛大学	4	3	1	-	-	-	-	3	1	-	-	-	-	-	-	-
岐阜大学	3	3	-	-	-	-	-	2	-	-	1	-	-	-	-	-
京都工芸繊維大学	3	1	2	-	-	-	-	1	2	-	-	-	-	-	-	-
山口大学	3	3	-	-	-	-	-	1	-	-	2	-	-	-	-	-
九州工業大学	3	3	-	-	-	-	-	-	-	-	3	-	-	-	-	-
浜松医科大学	3	2	1	-	-	-	-	1	-	-	1	1	-	-	-	-
福井大学	3	2	1	-	-	-	-	1	1	-	1	-	-	-	-	-
島根大学	3	2	1	-	-	-	-	1	-	-	1	1	-	-	-	-
大分大学	3	2	-	1	-	-	-	1	-	-	1	-	1	-	-	-
旭川医科大学	2	1	1	-	-	-	-	1	1	-	-	-	-	-	-	-
滋賀大学	2	2	-	-	-	-	-	-	-	-	2	-	-	-	-	-
岡山大学	2	2	-	-	-	-	-	1	-	-	1	-	-	-	-	-
熊本大学	2	2	-	-	-	-	-	1	-	-	1	-	-	-	-	-
香川大学	2	1	1	-	-	-	-	-	1	-	1	-	-	-	-	-
(その他6校)	6	4	2	-	-	-	-	1	2	-	3	-	-	-	-	-

第22表 進学先学校別進学者数(公立大学)

区 分	合 計			国立高等学校全日課程			公立高等学校全日課程			私立高等学校全日課程			公立高等学校定時課程			
	計	現役	一浪	二浪以上	現役	一浪	二浪以上	現役	一浪	二浪以上	現役	一浪	二浪以上	現役	一浪	二浪以上
公立大学合計	539	504	34	1	2	-	-	342	24	-	158	10	1	2	-	-
埼玉県立大学	190	189	1	-	-	-	-	133	1	-	55	-	-	1	-	-
東京都立大学	108	97	10	1	1	-	-	67	7	-	29	3	1	-	-	-
高崎経済大学	60	59	1	-	1	-	-	39	1	-	19	-	-	-	-	-
群馬県立女子大学	20	18	2	-	-	-	-	11	1	-	7	1	-	-	-	-
前橋工科大学	16	15	1	-	-	-	-	13	1	-	2	-	-	-	-	-
会津大学	15	12	3	-	-	-	-	9	3	-	3	-	-	-	-	-
都留文科大学	13	13	-	-	-	-	-	10	-	-	3	-	-	-	-	-
横浜市立大学	12	10	2	-	-	-	-	6	1	-	4	1	-	-	-	-
福島県立医科大学	9	7	2	-	-	-	-	3	1	-	4	1	-	-	-	-
秋田県立大学	9	9	-	-	-	-	-	4	-	-	5	-	-	-	-	-
国際教養大学	8	7	1	-	-	-	-	5	1	-	2	-	-	-	-	-
諏訪東京理科大学	6	5	1	-	-	-	-	2	-	-	3	1	-	-	-	-
長野大学	6	6	-	-	-	-	-	5	-	-	1	-	-	-	-	-
長岡造形大学	5	5	-	-	-	-	-	4	-	-	1	-	-	-	-	-
川崎市立看護大学	4	4	-	-	-	-	-	3	-	-	1	-	-	-	-	-
大阪公立大学	3	2	1	-	-	-	-	2	1	-	-	-	-	-	-	-
静岡県立大学	3	2	1	-	-	-	-	2	1	-	-	-	-	-	-	-
沖縄県立芸術大学	3	3	-	-	-	-	-	1	-	-	2	-	-	-	-	-
名古屋市立大学	3	2	1	-	-	-	-	1	1	-	1	-	-	-	-	-
新潟県立大学	2	2	-	-	-	-	-	-	-	-	2	-	-	-	-	-
公立小松大学	2	2	-	-	-	-	-	2	-	-	-	-	-	-	-	-
群馬県立県民健康科学大学	2	2	-	-	-	-	-	2	-	-	-	-	-	-	-	-
岩手県立大学	2	2	-	-	-	-	-	2	-	-	-	-	-	-	-	-
三条市立大学	2	1	1	-	-	-	-	1	-	-	-	1	-	-	-	-
県立広島大学	2	1	1	-	-	-	-	1	-	-	-	1	-	-	-	-
長崎県立大学	2	1	1	-	-	-	-	-	1	-	-	-	-	1	-	-
神奈川県立保健福祉大学	2	2	-	-	-	-	-	-	-	-	2	-	-	-	-	-
長野県立大学	2	1	1	-	-	-	-	-	1	-	1	-	-	-	-	-
山口東京理科大学	2	1	1	-	-	-	-	-	1	-	1	-	-	-	-	-
(その他26校)	26	24	2	-	-	-	-	14	1	-	10	1	-	-	-	-

第23表 進学先学校別進学者数(私立大学)

区 分	合 計			国立高等学校全日課程			公立高等学校全日課程			私立高等学校全日課程			公立高等学校定時課程			
	計	現役	一浪	二浪以上	現役	一浪	二浪以上	現役	一浪	二浪以上	現役	一浪	二浪以上	現役	一浪	二浪以上
私立大学合計	30,622	29,426	1,061	135	111	-	-	16,421	626	74	12,779	435	61	115	-	-
東洋大学	1,474	1,407	61	6	3	-	-	842	37	3	559	24	3	3	-	-
大東文化大学	1,188	1,173	15	-	1	-	-	706	9	-	458	6	-	8	-	-
日本大学	1,141	1,044	81	16	5	-	-	585	38	8	454	43	8	-	-	-
早稲田大学	888	806	73	9	-	-	-	261	52	7	545	21	2	-	-	-
立教大学	810	771	39	-	4	-	-	273	20	-	494	19	-	-	-	-
城西大学	748	742	3	3	1	-	-	518	1	1	217	2	2	6	-	-
帝京大学	740	729	6	5	3	-	-	342	3	2	383	3	3	1	-	-
明治大学	714	632	78	4	4	-	-	366	57	4	262	21	-	-	-	-
文教大学	660	651	9	-	1	-	-	475	7	-	173	2	-	2	-	-
法政大学	657	591	61	5	6	-	-	355	34	3	230	27	2	-	-	-
東京電機大学	633	601	27	5	3	-	-	389	18	4	209	9	1	-	-	-
獨協大学	606	597	9	-	-	-	-	362	3	-	234	6	-	1	-	-
慶應義塾大学	541	471	63	7	-	-	-	109	39	5	362	24	2	-	-	-
東京国際大学	514	510	4	-	1	-	-	255	2	-	250	2	-	4	-	-
中央大学	509	437	70	2	-	-	-	225	44	1	212	26	1	-	-	-
立正大学	489	480	9	-	5	-	-	319	7	-	155	2	-	1	-	-
東京家政大学	475	472	3	-	3	-	-	329	1	-	140	2	-	-	-	-
東京理科大学	437	391	41	5	-	-	-	183	21	3	208	20	2	-	-	-
東京農業大学	427	409	17	1	11	-	-	155	9	-	241	8	1	2	-	-
東京経済大学	395	388	7	-	1	-	-	247	5	-	139	2	-	1	-	-
十文字学園女子大学	395	395	-	-	2	-	-	282	-	-	107	-	-	4	-	-
国士舘大学	381	377	4	-	-	-	-	232	3	-	145	1	-	-	-	-
帝京平成大学	377	376	1	-	-	-	-	177	1	-	199	-	-	-	-	-
日本工業大学	371	365	5	1	3	-	-	295	3	1	65	2	-	2	-	-
文京学院大学	367	365	2	-	1	-	-	240	1	-	122	1	-	2	-	-
目白大学	364	361	3	-	2	-	-	239	2	-	119	1	-	1	-	-
青山学院大学	353	322	29	2	1	-	-	164	15	1	157	14	1	-	-	-

区 分	計	合 計			国立高等学校全日制課程			公立高等学校全日制課程			私立高等学校全日制課程			公立高等学校定時制課程		
		現役	一浪	二浪以上	現役	一浪	二浪以上	現役	一浪	二浪以上	現役	一浪	二浪以上	現役	一浪	二浪以上
駒澤大学	350	336	12	2	-	-	-	189	5	1	147	7	1	-	-	-
駿河台大学	350	350	-	-	-	-	-	238	-	-	106	-	-	6	-	-
学習院大学	340	325	15	-	-	-	-	172	5	-	153	10	-	-	-	-
芝浦工業大学	317	279	35	3	-	-	-	152	20	2	127	15	1	-	-	-
拓殖大学	310	306	4	-	2	-	-	185	1	-	114	3	-	5	-	-
亜細亜大学	302	296	5	1	-	-	-	145	3	1	151	2	-	-	-	-
尚美学園大学	296	293	2	1	-	-	-	172	-	-	118	2	1	3	-	-
國學院大学	288	273	14	1	5	-	-	136	7	1	132	7	-	-	-	-
武蔵大学	272	256	16	-	-	-	-	138	8	-	117	8	-	1	-	-
跡見学園女子大学	269	268	1	-	-	-	-	191	-	-	76	1	-	1	-	-
専修大学	269	257	11	1	-	-	-	122	9	1	135	2	-	-	-	-
昭和女子大学	264	259	4	1	-	-	-	170	3	1	89	1	-	-	-	-
埼玉学園大学	240	239	-	1	2	-	-	175	-	-	43	-	1	19	-	-
大妻女子大学	236	233	3	-	-	-	-	115	2	-	118	1	-	-	-	-
淑徳大学	231	231	-	-	1	-	-	161	-	-	68	-	-	1	-	-
日本女子大学	226	222	4	-	2	-	-	121	4	-	99	-	-	-	-	-
東京工科大学	226	221	5	-	1	-	-	123	4	-	97	1	-	-	-	-
明治学院大学	210	202	7	1	-	-	-	94	5	1	108	2	-	-	-	-
成蹊大学	205	194	11	-	1	-	-	98	7	-	95	4	-	-	-	-
明星大学	205	200	4	1	1	-	-	111	4	-	88	-	1	-	-	-
千葉工業大学	195	183	12	-	-	-	-	99	8	-	81	4	-	3	-	-
共栄大学	193	192	-	1	-	-	-	153	-	1	39	-	-	-	-	-
成城大学	187	179	8	-	-	-	-	88	5	-	91	3	-	-	-	-
帝京科学大学	184	184	-	-	1	-	-	102	-	-	81	-	-	-	-	-
共立女子大学	182	180	2	-	-	-	-	107	2	-	72	-	-	1	-	-
実践女子大学	179	178	1	-	-	-	-	107	1	-	71	-	-	-	-	-
上智大学	179	163	14	2	1	-	-	72	12	2	90	2	-	-	-	-
大正大学	179	179	-	-	-	-	-	93	-	-	84	-	-	2	-	-
女子栄養大学	178	178	-	-	3	-	-	108	-	-	67	-	-	-	-	-
武蔵野大学	175	173	2	-	2	-	-	87	2	-	84	-	-	-	-	-
日本医療科学大学	172	171	-	1	-	-	-	107	-	-	64	-	1	-	-	-
工学院大学	164	159	5	-	1	-	-	71	5	-	87	-	-	-	-	-
埼玉工業大学	164	163	1	-	-	-	-	114	1	-	48	-	-	1	-	-
明治薬科大学	163	156	6	1	-	-	-	94	6	-	62	-	1	-	-	-
聖学院大学	156	156	-	-	-	-	-	124	-	-	31	-	-	1	-	-
順天堂大学	147	142	5	-	1	-	-	75	1	-	66	4	-	-	-	-
杏林大学	145	136	7	2	-	-	-	82	5	1	52	2	1	2	-	-
埼玉医科大学	141	137	2	2	1	-	-	55	-	-	81	2	2	-	-	-
人間総合科学大学	140	140	-	-	-	-	-	87	-	-	52	-	-	1	-	-
流通経済大学	135	134	1	-	-	-	-	89	-	-	44	1	-	1	-	-
東京女子大学	130	127	3	-	1	-	-	54	1	-	72	2	-	-	-	-
東京成徳大学	122	122	-	-	-	-	-	74	-	-	48	-	-	-	-	-
玉川大学	117	115	1	1	2	-	-	48	-	-	65	1	1	-	-	-
文化学園大学	113	113	-	-	1	-	-	83	-	-	29	-	-	-	-	-
東洋学園大学	113	112	1	-	-	-	-	71	-	-	38	1	-	3	-	-
東海大学	111	106	5	-	2	-	-	54	3	-	50	2	-	-	-	-
桜美林大学	107	105	2	-	-	-	-	39	2	-	66	-	-	-	-	-
平成国際大学	106	106	-	-	-	-	-	53	-	-	53	-	-	-	-	-
東京薬科大学	100	95	4	1	-	-	-	40	2	-	55	2	1	-	-	-
日本体育大学	98	97	-	1	-	-	-	38	-	1	58	-	-	1	-	-
西武文理大学	96	96	-	-	-	-	-	43	-	-	53	-	-	-	-	-
北里大学	95	91	4	-	1	-	-	44	3	-	46	1	-	-	-	-
東京都市大学	93	86	5	2	-	-	-	40	4	2	46	1	-	-	-	-
津田塾大学	88	86	2	-	1	-	-	38	2	-	47	-	-	-	-	-
浦和大学	86	86	-	-	-	-	-	47	-	-	35	-	-	4	-	-
武蔵野美術大学	84	79	4	1	1	-	-	53	2	-	25	2	1	-	-	-
東京工芸大学	82	81	1	-	-	-	-	46	-	-	35	1	-	-	-	-
二松学舎大学	81	80	1	-	1	-	-	36	-	-	42	1	-	1	-	-
明海大学	80	76	4	-	-	-	-	42	2	-	34	2	-	-	-	-
学習院女子大学	80	79	1	-	1	-	-	36	1	-	42	-	-	-	-	-
日本女子体育大学	79	79	-	-	-	-	-	49	-	-	30	-	-	-	-	-
産業能率大学	78	77	1	-	1	-	-	38	1	-	38	-	-	-	-	-
東都大学	77	77	-	-	-	-	-	40	-	-	37	-	-	-	-	-
聖徳大学	76	76	-	-	-	-	-	49	-	-	26	-	-	1	-	-
ものづくり大学	70	69	1	-	-	-	-	44	1	-	23	-	-	2	-	-
千葉商科大学	69	69	-	-	-	-	-	56	-	-	13	-	-	-	-	-
城西国際大学	67	67	-	-	1	-	-	28	-	-	38	-	-	-	-	-
神田外語大学	65	62	3	-	-	-	-	42	-	-	20	3	-	-	-	-

区 分	計	合 計			国立高等学校全日制課程			公立高等学校全日制課程			私立高等学校全日制課程			公立高等学校校定時制課程		
		現役	一浪	二浪以上	現役	一浪	二浪以上	現役	一浪	二浪以上	現役	一浪	二浪以上	現役	一浪	二浪以上
江戸川大学	61	61	-	-	-	-	-	45	-	-	16	-	-	-	-	-
麗澤大学	59	59	-	-	-	-	-	45	-	-	13	-	-	1	-	-
日本赤十字看護大学	57	57	-	-	-	-	-	32	-	-	25	-	-	-	-	-
日本薬科大学	53	51	2	-	-	-	-	27	-	-	22	2	-	2	-	-
高崎健康福祉大学	52	52	-	-	-	-	-	37	-	-	15	-	-	-	-	-
東京医療保健大学	51	51	-	-	-	-	-	36	-	-	15	-	-	-	-	-
東京女子体育大学	48	48	-	-	-	-	-	23	-	-	25	-	-	-	-	-
女子美術大学	46	45	1	-	-	-	-	29	1	-	16	-	-	-	-	-
東京富士大学	46	46	-	-	-	-	-	31	-	-	15	-	-	-	-	-
聖心女子大学	45	44	1	-	-	-	-	12	1	-	32	-	-	-	-	-
高千穂大学	44	44	-	-	-	-	-	31	-	-	11	-	-	2	-	-
東邦大学	44	39	5	-	-	-	-	19	4	-	19	1	-	1	-	-
武蔵野音楽大学	44	44	-	-	-	-	-	20	-	-	24	-	-	-	-	-
創価大学	43	43	-	-	-	-	-	25	-	-	18	-	-	-	-	-
日本獣医生命科学大学	43	38	3	2	1	-	-	26	2	1	11	1	1	-	-	-
立命館大学	43	38	5	-	-	-	-	16	3	-	22	2	-	-	-	-
多摩美術大学	42	32	6	4	1	-	-	17	5	3	14	1	1	-	-	-
上武大学	40	40	-	-	-	-	-	16	-	-	23	-	-	1	-	-
中央学院大学	40	40	-	-	-	-	-	29	-	-	11	-	-	-	-	-
洗足学園音楽大学	38	38	-	-	-	-	-	24	-	-	14	-	-	-	-	-
国際武道大学	37	37	-	-	-	-	-	14	-	-	23	-	-	-	-	-
群馬パース大学	37	37	-	-	-	-	-	23	-	-	14	-	-	-	-	-
東京未来大学	36	35	-	1	-	-	-	19	-	1	16	-	-	-	-	-
東京家政学院大学	35	35	-	-	-	-	-	26	-	-	9	-	-	-	-	-
神奈川大学	35	32	2	1	-	-	-	16	1	1	16	1	-	-	-	-
国際医療福祉大学	34	33	-	1	-	-	-	11	-	1	22	-	-	-	-	-
清泉女子大学	33	33	-	-	-	-	-	17	-	-	16	-	-	-	-	-
東邦音楽大学	31	31	-	-	-	-	-	6	-	-	25	-	-	-	-	-
同志社大学	31	24	7	-	-	-	-	5	3	-	19	4	-	-	-	-
白百合女子大学	30	29	-	1	-	-	-	8	-	1	21	-	-	-	-	-
秀明大学	30	29	1	-	-	-	-	4	1	-	25	-	-	-	-	-
昭和大学	29	27	1	1	-	-	-	9	-	-	18	1	1	-	-	-
東京造形大学	29	27	1	1	-	-	-	22	1	-	5	-	1	-	-	-
東京福祉大学	29	29	-	-	-	-	-	18	-	-	11	-	-	-	-	-
星薬科大学	27	23	4	-	-	-	-	9	3	-	14	1	-	-	-	-
白鷺大学	27	27	-	-	-	-	-	21	-	-	6	-	-	-	-	-
日本保健医療大学	27	27	-	-	-	-	-	19	-	-	8	-	-	-	-	-
東京音楽大学	26	23	1	2	-	-	-	17	-	2	6	1	-	-	-	-
東京女子医科大学	26	22	3	1	-	-	-	6	-	-	16	3	1	-	-	-
関東学院大学	24	23	1	-	-	-	-	8	-	-	15	1	-	-	-	-
東京国際工科専門職大学	24	23	-	1	-	-	-	12	-	-	11	-	1	-	-	-
日本経済大学	23	23	-	-	-	-	-	14	-	-	9	-	-	-	-	-
ヤマザキ動物看護大学	23	23	-	-	-	-	-	9	-	-	14	-	-	-	-	-
和洋女子大学	22	22	-	-	-	-	-	16	-	-	6	-	-	-	-	-
獨協医科大学	21	18	2	1	-	-	-	4	-	1	14	2	-	-	-	-
東京医科大学	20	18	1	1	-	-	-	10	-	-	8	1	1	-	-	-
日本文化大学	20	20	-	-	-	-	-	7	-	-	13	-	-	-	-	-
駒沢女子大学	20	20	-	-	-	-	-	9	-	-	11	-	-	-	-	-
高崎商科大学	20	20	-	-	-	-	-	16	-	-	4	-	-	-	-	-
デジタルハリウッド大学	20	20	-	-	1	-	-	10	-	-	9	-	-	-	-	-
群馬医療福祉大学	18	18	-	-	-	-	-	8	-	-	10	-	-	-	-	-
麻布大学	17	14	2	1	1	-	-	7	-	1	6	2	-	-	-	-
山梨学院大学	17	17	-	-	-	-	-	5	-	-	12	-	-	-	-	-
白梅学園大学	17	17	-	-	-	-	-	8	-	-	9	-	-	-	-	-
東京聖栄大学	17	17	-	-	-	-	-	11	-	-	5	-	-	1	-	-
情報経営イノベーション専門職大学	17	17	-	-	-	-	-	9	-	-	7	-	-	1	-	-
東京情報大学	16	16	-	-	-	-	-	5	-	-	11	-	-	-	-	-
武蔵野学院大学	16	16	-	-	-	-	-	9	-	-	6	-	-	1	-	-
神奈川工科大学	15	15	-	-	-	-	-	7	-	-	8	-	-	-	-	-
酪農学園大学	14	11	3	-	2	-	-	3	2	-	6	1	-	-	-	-
日本歯科大学	14	14	-	-	-	-	-	5	-	-	9	-	-	-	-	-
昭和薬科大学	13	11	2	-	-	-	-	6	2	-	5	-	-	-	-	-
関西学院大学	13	13	-	-	-	-	-	5	-	-	8	-	-	-	-	-
作新学院大学	13	13	-	-	-	-	-	1	-	-	12	-	-	-	-	-
東北芸術工科大学	13	11	1	1	-	-	-	8	1	1	3	-	-	-	-	-
立命館アジア太平洋大学	13	12	1	-	1	-	-	2	-	-	9	1	-	-	-	-
嘉悦大学	13	13	-	-	-	-	-	7	-	-	5	-	-	1	-	-
足利大学	12	11	1	-	-	-	-	5	1	-	6	-	-	-	-	-

区 分	計	合 計			国立高等学校全日制課程			公立高等学校全日制課程			私立高等学校全日制課程			公立高等学校校定時制課程		
		現役	一浪	二浪以上	現役	一浪	二浪以上	現役	一浪	二浪以上	現役	一浪	二浪以上	現役	一浪	二浪以上
自治医科大学	12	12	-	-	-	-	-	5	-	-	7	-	-	-	-	-
国立音楽大学	12	11	-	1	-	-	-	6	-	-	5	-	1	-	-	-
衫野服飾大学	12	12	-	-	-	-	-	8	-	-	4	-	-	-	-	-
日本社会事業大学	12	12	-	-	1	-	-	5	-	-	5	-	-	1	-	-
和光大学	12	12	-	-	-	-	-	2	-	-	10	-	-	-	-	-
近畿大学	12	12	-	-	-	-	-	3	-	-	9	-	-	-	-	-
金沢学院大学	12	11	-	1	-	-	-	3	-	-	8	-	1	-	-	-
開智国際大学	12	12	-	-	-	-	-	8	-	-	4	-	-	-	-	-
国際基督教大学	11	11	-	-	-	-	-	3	-	-	8	-	-	-	-	-
昭和音楽大学	11	10	1	-	-	-	-	5	1	-	5	-	-	-	-	-
了徳寺大学	11	11	-	-	-	-	-	3	-	-	8	-	-	-	-	-
聖路加国際大学	10	10	-	-	-	-	-	5	-	-	5	-	-	-	-	-
東京慈恵会医科大学	10	8	2	-	-	-	-	1	-	-	7	2	-	-	-	-
フェリス学院大学	10	8	2	-	-	-	-	1	-	-	7	2	-	-	-	-
関東学院大学	10	10	-	-	-	-	-	5	-	-	4	-	-	1	-	-
八戸学院大学	10	10	-	-	-	-	-	-	-	-	10	-	-	-	-	-
中京学院大学	10	10	-	-	-	-	-	4	-	-	6	-	-	-	-	-
新潟医療福祉大学	10	10	-	-	-	-	-	3	-	-	7	-	-	-	-	-
東京有明医療大学	10	10	-	-	-	-	-	5	-	-	5	-	-	-	-	-
東京歯科大学	9	5	4	-	-	-	-	-	-	-	5	4	-	-	-	-
千葉科学大学	9	8	-	1	-	-	-	4	-	-	4	-	1	-	-	-
桐朋学園大学	8	7	1	-	-	-	-	5	-	-	2	1	-	-	-	-
京都産業大学	8	8	-	-	-	-	-	4	-	-	4	-	-	-	-	-
宝塚大学	8	8	-	-	-	-	-	4	-	-	4	-	-	-	-	-
育英大学	8	8	-	-	-	-	-	2	-	-	6	-	-	-	-	-
東京保健医療専門職大学	8	8	-	-	-	-	-	4	-	-	4	-	-	-	-	-
日本医科大学	7	5	2	-	-	-	-	-	-	-	5	2	-	-	-	-
聖マリアンナ医科大学	7	3	2	2	-	-	-	-	-	1	3	2	1	-	-	-
鶴見大学	7	7	-	-	-	-	-	1	-	-	6	-	-	-	-	-
龍谷大学	7	7	-	-	1	-	-	2	-	-	4	-	-	-	-	-
大阪芸術大学	7	7	-	-	-	-	-	4	-	-	3	-	-	-	-	-
川村学園女子大学	7	7	-	-	-	-	-	5	-	-	2	-	-	-	-	-
京都芸術大学	7	6	-	1	-	-	-	6	-	-	-	-	1	-	-	-
東日本国際大学	7	7	-	-	-	-	-	-	-	-	7	-	-	-	-	-
国際ファッション専門職大学	7	7	-	-	-	-	-	2	-	-	5	-	-	-	-	-
ビューティ&ウェルネス専門職大学	7	7	-	-	-	-	-	5	-	-	2	-	-	-	-	-
東北福祉大学	6	6	-	-	-	-	-	1	-	-	5	-	-	-	-	-
同志社女子大学	6	4	2	-	-	-	-	2	2	-	2	-	-	-	-	-
関西外国語大学	6	6	-	-	-	-	-	3	-	-	3	-	-	-	-	-
岡山理科大学	6	6	-	-	-	-	-	2	-	-	4	-	-	-	-	-
医療創生大学	6	6	-	-	-	-	-	4	-	-	2	-	-	-	-	-
恵泉女学院大学	6	6	-	-	-	-	-	3	-	-	3	-	-	-	-	-
東北学院大学	5	5	-	-	2	-	-	-	-	-	3	-	-	-	-	-
敬愛大学	5	5	-	-	-	-	-	4	-	-	-	-	-	1	-	-
中京大学	5	5	-	-	-	-	-	1	-	-	4	-	-	-	-	-
京都女子大学	5	5	-	-	-	-	-	1	-	-	4	-	-	-	-	-
桐蔭横浜大学	5	5	-	-	-	-	-	1	-	-	4	-	-	-	-	-
清和大学	5	5	-	-	-	-	-	3	-	-	2	-	-	-	-	-
文星芸術大学	5	5	-	-	-	-	-	1	-	-	4	-	-	-	-	-
共愛学園前橋国際大学	5	5	-	-	-	-	-	3	-	-	2	-	-	-	-	-
横浜薬科大学	5	5	-	-	-	-	-	-	-	-	5	-	-	-	-	-
横浜美術大学	5	4	1	-	-	-	-	2	-	-	1	1	-	1	-	-
新潟食料農業大学	5	4	-	1	-	-	-	4	-	-	-	-	1	-	-	-
東北医科薬科大学	4	-	2	2	-	-	-	-	-	1	-	2	1	-	-	-
湘南工科大学	4	3	1	-	-	-	-	-	1	-	3	-	-	-	-	-
金沢工業大学	4	4	-	-	-	-	-	3	-	-	1	-	-	-	-	-
関西大学	4	4	-	-	-	-	-	3	-	-	1	-	-	-	-	-
多摩大学	4	4	-	-	-	-	-	-	-	-	4	-	-	-	-	-
東京純心大学	4	4	-	-	-	-	-	-	-	-	4	-	-	-	-	-
東京医療学院大学	4	4	-	-	-	-	-	2	-	-	2	-	-	-	-	-
岩手医科大学	3	-	-	3	-	-	-	-	-	1	-	-	2	-	-	-
仙台大学	3	3	-	-	-	-	-	2	-	-	1	-	-	-	-	-
朝日大学	3	3	-	-	-	-	-	2	-	-	1	-	-	-	-	-
大阪経済法科大学	3	2	-	1	-	-	-	1	-	-	1	-	1	-	-	-
大阪産業大学	3	3	-	-	-	-	-	2	-	-	1	-	-	-	-	-
大阪商業大学	3	3	-	-	-	-	-	-	-	-	3	-	-	-	-	-
武庫川女子大学	3	3	-	-	-	-	-	1	-	-	2	-	-	-	-	-
京都精華大学	3	3	-	-	-	-	-	1	-	-	2	-	-	-	-	-

区 分	合 計			国立高等学校全日制課程			公立高等学校全日制課程			私立高等学校全日制課程			公立高等学校定時制課程		
	計	現役	一浪	二浪 以上	現役	一浪	二浪 以上	現役	一浪	二浪 以上	現役	一浪	二浪 以上	現役	一浪
千葉経済大学	3	3	-	-	-	-	-	-	-	3	-	-	-	-	-
石巻専修大学	3	3	-	-	-	-	-	1	-	2	-	-	-	-	-
名古屋産業大学	3	3	-	-	-	-	-	-	-	3	-	-	-	-	-
桐生大学	3	3	-	-	-	-	-	1	-	2	-	-	-	-	-
日本ウェルネススポーツ大学	3	3	-	-	-	-	-	-	-	3	-	-	-	-	-
亀田医療大学	3	3	-	-	-	-	-	-	-	3	-	-	-	-	-
東京情報デザイン専門職大学	3	3	-	-	-	-	-	1	-	1	-	-	1	-	-
富士大学	2	2	-	-	-	-	-	1	-	1	-	-	-	-	-
ノースアジア大学	2	2	-	-	-	-	-	1	-	1	-	-	-	-	-
南山大学	2	2	-	-	-	-	-	-	-	2	-	-	-	-	-
名城大学	2	2	-	-	-	-	-	1	-	1	-	-	-	-	-
京都橘大学	2	2	-	-	-	-	-	1	-	1	-	-	-	-	-
大阪学院大学	2	2	-	-	-	-	-	-	-	2	-	-	-	-	-
大阪工業大学	2	2	-	-	-	-	-	-	-	2	-	-	-	-	-
大阪体育大学	2	2	-	-	-	-	-	1	-	1	-	-	-	-	-
園田学園女子大学	2	2	-	-	-	-	-	-	-	2	-	-	-	-	-
北陸大学	2	2	-	-	-	-	-	-	-	2	-	-	-	-	-
星槎道都大学	2	2	-	-	-	-	-	2	-	-	-	-	-	-	-
名古屋経済大学	2	2	-	-	-	-	-	-	-	2	-	-	-	-	-
常盤大学	2	2	-	-	-	-	-	1	-	1	-	-	-	-	-
名古屋外国語大学	2	2	-	-	-	-	-	-	-	2	-	-	-	-	-
東洋英和女学院大学	2	2	-	-	-	-	-	-	-	2	-	-	-	-	-
つくば国際大学	2	1	1	-	-	-	-	-	-	1	1	-	-	-	-
新潟経営大学	2	2	-	-	-	-	-	1	-	1	-	-	-	-	-
松蔭大学	2	2	-	-	-	-	-	1	-	1	-	-	-	-	-
愛知東邦大学	2	2	-	-	-	-	-	-	-	2	-	-	-	-	-
こども教育宝仙大学	2	2	-	-	-	-	-	1	-	1	-	-	-	-	-
東京通信大学	2	2	-	-	-	-	-	2	-	-	-	-	-	-	-
八洲学園大学	2	2	-	-	-	-	-	-	-	2	-	-	-	-	-
(その他63校)	63	59	1	3	1	-	-	22	-	35	1	3	1	-	-



第24表 進学先学校別進学者数(国公立短期大学)

区 分	合 計			国立高等学校全日制課程			公立高等学校全日制課程			私立高等学校全日制課程			公立高等学校定時制課程			
	計	現役	一浪	二浪 以上	現役	一浪	二浪 以上	現役	一浪	二浪 以上	現役	一浪	二浪 以上	現役	一浪	二浪 以上
国公立短期大学合計	3	3	-	-	-	-	-	3	-	-	-	-	-	-	-	-
山形県立米沢女子短期大学	1	1	-	-	-	-	-	1	-	-	-	-	-	-	-	-
大月短期大学	1	1	-	-	-	-	-	1	-	-	-	-	-	-	-	-
静岡県立農林環境専門職大学短期大学部	1	1	-	-	-	-	-	1	-	-	-	-	-	-	-	-

第25表 進学先学校別進学者数(私立短期大学)

区 分	合 計			国立高等学校全日制課程			公立高等学校全日制課程			私立高等学校全日制課程			公立高等学校定時制課程			
	計	現役	一浪	二浪 以上	現役	一浪	二浪 以上	現役	一浪	二浪 以上	現役	一浪	二浪 以上	現役	一浪	二浪 以上
私立短期大学合計	1,610	1,605	4	1	4	-	-	1,263	2	-	315	2	1	23	-	-
埼玉女子短期大学	161	161	-	-	-	-	-	139	-	-	21	-	-	1	-	-
秋草学園短期大学	132	132	-	-	-	-	-	79	-	-	45	-	-	8	-	-
川口短期大学	125	124	1	-	-	-	-	101	1	-	19	-	-	4	-	-
国際学院埼玉短期大学	114	114	-	-	-	-	-	102	-	-	11	-	-	1	-	-
戸板女子短期大学	106	106	-	-	-	-	-	93	-	-	13	-	-	-	-	-
東京家政大学短期大学部	78	78	-	-	-	-	-	65	-	-	13	-	-	-	-	-
埼玉純真短期大学	78	78	-	-	-	-	-	70	-	-	7	-	-	1	-	-
武蔵野短期大学	71	71	-	-	-	-	-	61	-	-	8	-	-	2	-	-
東京成徳短期大学	66	66	-	-	-	-	-	48	-	-	18	-	-	-	-	-
埼玉医科大学短期大学	64	64	-	-	2	-	-	40	-	-	22	-	-	-	-	-
貞静学園短期大学	43	43	-	-	-	-	-	39	-	-	4	-	-	-	-	-
埼玉東萌短期大学	43	43	-	-	-	-	-	42	-	-	1	-	-	-	-	-
武蔵丘短期大学	42	42	-	-	1	-	-	32	-	-	9	-	-	-	-	-
女子栄養大学短期大学部	38	38	-	-	-	-	-	28	-	-	9	-	-	1	-	-
大妻女子大学短期大学部	34	33	1	-	-	-	-	28	-	-	5	1	-	-	-	-
山村学園短期大学	33	33	-	-	-	-	-	23	-	-	10	-	-	-	-	-
目白大学短期大学部	32	32	-	-	-	-	-	22	-	-	10	-	-	-	-	-
城西短期大学	30	30	-	-	-	-	-	25	-	-	3	-	-	2	-	-
星美学園短期大学	23	23	-	-	-	-	-	20	-	-	2	-	-	1	-	-
山野美容芸術短期大学	22	22	-	-	-	-	-	13	-	-	9	-	-	-	-	-
聖徳大学短期大学部	19	19	-	-	-	-	-	17	-	-	1	-	-	1	-	-
実践女子大学短期大学部	18	18	-	-	-	-	-	15	-	-	3	-	-	-	-	-
女子美術大学短期大学部	16	16	-	-	-	-	-	13	-	-	3	-	-	-	-	-
育英短期大学	16	16	-	-	-	-	-	9	-	-	7	-	-	-	-	-
日本大学短期大学部	13	13	-	-	-	-	-	9	-	-	4	-	-	-	-	-
日本歯科大学東京短期大学	13	13	-	-	-	-	-	3	-	-	10	-	-	-	-	-
共立女子短期大学	12	12	-	-	-	-	-	9	-	-	3	-	-	-	-	-
帝京短期大学	12	12	-	-	-	-	-	6	-	-	6	-	-	-	-	-
ヤマザキ動物看護専門職短期大学	11	11	-	-	-	-	-	5	-	-	6	-	-	-	-	-
國學院大学栃木短期大学	10	10	-	-	1	-	-	7	-	-	1	-	-	1	-	-
国際短期大学	10	10	-	-	-	-	-	7	-	-	3	-	-	-	-	-
新渡戸文化短期大学	9	9	-	-	-	-	-	7	-	-	2	-	-	-	-	-
國學院大学北海道短期大学部	9	8	1	-	-	-	-	1	-	-	7	1	-	-	-	-
東京歯科大学短期大学	9	9	-	-	-	-	-	7	-	-	2	-	-	-	-	-
東京交通短期大学	8	8	-	-	-	-	-	7	-	-	1	-	-	-	-	-
白梅学園短期大学	7	7	-	-	-	-	-	7	-	-	-	-	-	-	-	-
東京女子体育短期大学	7	7	-	-	-	-	-	4	-	-	3	-	-	-	-	-
高崎商科大学短期大学部	7	7	-	-	-	-	-	7	-	-	-	-	-	-	-	-
佐野日本大学短期大学	7	7	-	-	-	-	-	6	-	-	1	-	-	-	-	-
東京経営短期大学	7	7	-	-	-	-	-	7	-	-	-	-	-	-	-	-
帝京大学短期大学	5	5	-	-	-	-	-	4	-	-	1	-	-	-	-	-
桐朋学園芸術短期大学	5	5	-	-	-	-	-	3	-	-	2	-	-	-	-	-
有明教育芸術短期大学	5	5	-	-	-	-	-	3	-	-	2	-	-	-	-	-
上野学園大学短期大学部	3	3	-	-	-	-	-	3	-	-	-	-	-	-	-	-
東京立正短期大学	3	3	-	-	-	-	-	1	-	-	2	-	-	-	-	-
昭和音楽大学短期大学部	3	3	-	-	-	-	-	2	-	-	1	-	-	-	-	-
上智大学短期大学部	3	3	-	-	-	-	-	2	-	-	1	-	-	-	-	-

区 分	合 計			国立高等学校全日制課程			公立高等学校全日制課程			私立高等学校全日制課程			公立高等学校定時制課程			
	計	現役	一浪	二浪 以上	現役	一浪	二浪 以上	現役	一浪	二浪 以上	現役	一浪	二浪 以上	現役	一浪	二浪 以上
純真短期大学	3	3	-	-	-	-	3	-	-	-	-	-	-	-	-	-
創価女子短期大学	3	3	-	-	-	-	3	-	-	-	-	-	-	-	-	-
桐生大学短期大学部	2	2	-	-	-	-	2	-	-	-	-	-	-	-	-	-
愛国学園短期大学	2	2	-	-	-	-	2	-	-	-	-	-	-	-	-	-
自由が丘産能短期大学	2	2	-	-	-	-	2	-	-	-	-	-	-	-	-	-
(その他16校)	16	14	1	1	-	-	10	1	-	4	-	1	-	-	-	-

第26表 進学先学校別進学者数(高等学校専攻科)

区 分	合 計	国立高等学校	公立高等学校	私立高等学校	公立高等学校
		全日制課程	全日制課程	全日制課程	定時制課程
高等学校専攻科合計	87	-	84	-	3
常盤高等学校専攻科	73	-	73	-	-
新座総合技術高等学校専攻科	14	-	11	-	3

第27表 進学先学校別進学者数(大学・短期大学の通信教育部)

区 分	合 計	国立高等学校	公立高等学校	私立高等学校	公立高等学校
		全日制課程	全日制課程	全日制課程	定時制課程
大学・短期大学の通信教育部合計	35	-	21	12	2
日本大学	9	-	9	-	-
京都芸術大学	5	-	1	4	-
日本ウェルネススポーツ大学	5	-	1	4	-
東京未来大学	3	-	2	1	-
新潟産業大学	2	-	1	1	-
サイバー大学	2	-	1	1	-
東京通信大学	2	-	2	-	-
自由が丘産能短期大学	2	-	-	1	1
(その他5校)	5	-	4	-	1

第28表 進学先学校別進学者数(大学・短期大学の別科)

区 分	合 計	国立高等学校	公立高等学校	私立高等学校	公立高等学校
		全日制課程	全日制課程	全日制課程	定時制課程
大学・短期大学の別科合計	-	-	-	-	-

第29表 専修学校等進学・入学状況

区分	専修学校等			専修学校一般課程										専修学校一般課程等																
	合計			専修学校専門課程					各種学校					公共職業能力開発施設等					県外											
	計	男	女	県内		県外			計	国・公立	私立	計	国・公立	私立	計	国・公立	私立	計	国・公立	私立	計	国・公立	私立							
				国・公立	私立	国・公立	私立	国・公立																私立	国・公立	私立	国・公立	私立	国・公立	私立
総計	計	8,904	3,316	190	3,126	5,588	105	5,483	1,536	1,281	706	-	706	575	-	575	86	46	40	141	140	1	169	141	140	1	28	5	23	
	男	4,646	1,279	56	1,223	2,207	36	2,171	1,160	966	507	-	507	459	-	459	56	32	24	129	128	1	138	129	128	1	9	1	8	
	女	5,794	2,037	134	1,903	3,381	69	3,312	376	315	199	-	199	116	-	116	30	14	16	12	12	-	31	12	12	-	19	4	15	
計	計	10,186	8,674	3,214	187	3,027	5,460	105	5,355	1,512	1,277	706	-	706	571	-	571	80	45	35	127	126	1	155	127	126	1	28	5	23
	男	4,500	3,359	1,223	54	1,169	2,136	36	2,100	1,141	962	507	-	507	455	-	455	54	31	23	116	115	1	125	116	115	1	9	1	8
	女	5,686	5,315	1,991	133	1,858	3,324	69	3,255	371	315	199	-	199	116	-	116	26	14	12	11	11	-	30	11	11	-	19	4	15
全日	計	19	17	6	2	4	11	1	10	2	2	-	2	-	-	-	-	-	-	-	-	-	-	-	-	-	-	-	-	-
	男	8	7	4	2	2	3	-	3	1	1	-	1	-	-	-	-	-	-	-	-	-	-	-	-	-	-	-	-	-
	女	11	10	2	-	2	8	1	7	1	1	-	1	-	-	-	-	-	-	-	-	-	-	-	-	-	-	-	-	-
私立	計	8,381	7,366	2,756	163	2,593	4,610	98	4,512	1,015	822	502	-	502	320	-	320	51	28	23	123	122	1	142	123	122	1	19	5	14
	男	3,605	2,825	1,030	44	986	1,795	35	1,760	780	629	362	-	362	267	-	267	32	18	14	112	111	1	119	112	111	1	7	1	6
	女	4,776	4,541	1,726	119	1,607	2,815	63	2,752	235	193	140	-	140	53	-	53	19	10	9	11	11	-	23	11	11	-	12	4	8
私立	計	1,786	1,291	452	22	430	839	6	833	495	453	202	-	202	251	-	251	29	17	12	4	4	-	13	4	4	-	9	-	9
	男	887	527	189	8	181	338	1	337	360	332	144	-	144	188	-	188	22	13	9	4	4	-	6	4	4	-	2	-	2
	女	899	764	263	14	249	501	5	496	135	121	58	-	58	63	-	63	7	4	3	-	-	-	7	-	-	-	7	-	7
定時制	計	254	230	102	3	99	128	-	128	24	4	-	-	-	4	-	4	6	1	5	14	14	-	14	14	14	-	-	-	-
	男	146	127	56	2	54	71	-	71	19	4	-	-	-	4	-	4	2	1	1	13	13	-	13	13	13	-	-	-	-
	女	108	103	46	1	45	57	-	57	5	-	-	-	-	-	-	-	4	-	4	1	1	-	1	1	1	-	-	-	-

第30表 その他の者の状況

区分	令和5年3月卒業者(人)										卒業者に対する割合(%)					
	卒業者総数			その他の者							計	その他の者				
	計	男	女	家事手伝い	自宅浪人	国内無認可校入学者	海外進学者	求職者	進路未定者	家事手伝い		自宅浪人	国内無認可校入学者	海外進学者	求職者	進路未定者
総計	計	52,446	2,428	126	1,310	437	91	104	360	4.6	2.5	0.8	0.2	0.2	0.7	
	男	27,147	1,512	56	947	274	44	57	134	5.6	3.5	1.0	0.2	0.2	0.5	
	女	25,299	916	70	363	163	47	47	226	3.6	1.4	0.6	0.2	0.2	0.9	
計	計	51,516	2,295	122	1,284	428	91	83	287	4.5	2.5	0.8	0.2	0.2	0.6	
	男	26,635	1,446	55	930	271	44	41	105	5.4	3.5	1.0	0.2	0.2	0.4	
	女	24,881	849	67	354	157	47	42	182	3.4	1.4	0.6	0.2	0.2	0.7	
全日	計	154	12	3	6	-	3	-	-	7.8	3.9	-	1.9	-	-	
	男	69	6	3	2	-	1	-	-	8.7	2.9	-	1.4	-	-	
	女	85	6	-	4	-	2	-	-	7.1	4.7	-	2.4	-	-	
公立	計	34,449	1,417	102	828	161	40	58	228	4.1	2.4	0.5	0.1	0.2	0.7	
	男	17,020	878	47	626	93	16	25	71	5.2	3.7	0.5	0.1	0.1	0.4	
	女	17,429	539	55	202	68	24	33	157	3.1	1.2	0.4	0.1	0.2	0.9	
私立	計	16,913	866	17	450	267	48	25	59	5.1	2.7	1.6	0.3	0.1	0.3	
	男	9,546	562	5	302	178	27	16	34	5.9	3.2	1.9	0.3	0.2	0.4	
	女	7,367	304	12	148	89	21	9	25	4.1	2.0	1.2	0.3	0.1	0.3	
定時制	計	930	133	4	26	9	-	21	73	14.3	2.8	1.0	-	2.3	7.8	
	男	512	66	1	17	3	-	16	29	12.9	3.3	0.6	-	3.1	5.7	
	女	418	67	3	9	6	-	5	44	16.0	2.2	1.4	-	1.2	10.5	

第31表 令和5年3月高等学校卒業生の進路状況(通信制課程)

区	分	卒業生に対する割合(%)														
		就職者等														
		卒業生 総数	大学等 進学者 を除く	専修学校 専門課程 進学者	専修学校 一般課程 等入学者	自営業 主等	無期雇用 労働者	有期雇用 労働者	5年以上 かつフルタイム相当 パート労働者	臨時 労働者	その他の 者	不詳・ 死亡 の者	進学準備 中の者 (再掲)	進学入 学かつ 就職した 者 (再掲)	就職者 総数 (再掲)	
総計	計	1,457	244	217	384	21	12	198	55	18	154	389	-	88	-	228
	男	672	108	95	189	9	9	107	24	8	38	188	-	42	-	124
	女	785	136	122	195	12	3	91	31	10	116	201	-	46	-	104
公立	計	472	66	55	61	5	1	39	34	-	119	147	-	26	-	40
	男	174	24	20	17	2	-	18	15	-	31	67	-	13	-	18
	女	298	42	35	44	3	1	21	19	-	88	80	-	13	-	22
私立	計	985	178	162	323	16	11	159	21	18	35	242	-	62	-	188
	男	498	84	75	172	7	9	89	9	8	7	121	-	29	-	106
	女	487	94	87	151	9	2	70	12	10	28	121	-	33	-	82
普通科	計	875	171	155	257	11	10	135	21	18	34	236	-	61	-	163
	男	425	79	70	121	7	8	76	9	8	7	118	-	28	-	92
	女	450	92	85	136	4	2	59	12	10	27	118	-	33	-	71
工業科	計	26	-	-	22	-	-	2	-	-	-	2	-	-	-	2
	男	26	-	-	22	-	-	2	-	-	-	2	-	-	-	2
	女	-	-	-	-	-	-	-	-	-	-	-	-	-	-	-
家庭科	計	31	1	1	12	5	1	10	-	-	-	2	-	-	-	11
	男	18	1	1	11	-	1	5	-	-	-	-	-	-	-	6
	女	13	-	-	1	5	-	5	-	-	-	2	-	-	-	5
福祉科	計	41	4	4	29	-	-	8	-	-	-	-	-	-	-	8
	男	22	2	2	15	-	-	5	-	-	-	-	-	-	-	5
	女	19	2	2	14	-	-	3	-	-	-	-	-	-	-	3
総合学科	計	12	2	2	3	-	-	4	-	-	1	2	-	1	-	4
	男	7	2	2	3	-	-	1	-	-	-	1	-	1	-	1
	女	5	-	-	-	-	-	3	-	-	1	1	-	-	-	3
私立	計	100.0	16.7	14.9	26.4	1.4	0.8	13.6	3.8	1.2	10.6	26.7	-	6.0	-	15.6
	男	100.0	16.1	14.1	28.1	1.3	1.3	15.9	3.6	1.2	5.7	28.0	-	6.3	-	18.5
	女	100.0	17.3	15.5	24.8	1.5	0.4	11.6	3.9	1.3	14.8	25.6	-	5.9	-	13.2
普通科	計	100.0	14.0	11.7	12.9	1.1	0.2	8.3	7.2	-	25.2	31.1	-	5.5	-	8.5
	男	100.0	13.8	11.5	9.8	1.1	-	10.3	8.6	-	17.8	38.5	-	7.5	-	10.3
	女	100.0	14.1	11.7	14.8	1.0	0.3	7.0	6.4	-	29.5	26.8	-	4.4	-	7.4
工業科	計	100.0	18.1	16.4	32.8	1.6	1.1	16.1	2.1	1.8	3.6	24.6	-	6.3	-	19.1
	男	100.0	16.9	15.1	34.5	1.4	1.8	17.9	1.8	1.6	1.4	24.3	-	5.8	-	21.3
	女	100.0	19.3	17.9	31.0	1.8	0.4	14.4	2.5	2.1	5.7	24.8	-	6.8	-	16.8
家庭科	計	100.0	19.5	17.7	29.4	1.3	1.1	15.4	2.4	2.1	3.9	27.0	-	7.0	-	18.6
	男	100.0	18.6	16.5	28.5	1.6	1.9	17.9	2.1	1.9	1.6	27.8	-	6.6	-	21.6
	女	100.0	20.4	18.9	30.2	0.9	0.4	13.1	2.7	2.2	6.0	26.2	-	7.3	-	15.8
福祉科	計	100.0	-	-	84.6	-	-	7.7	-	-	7.7	-	-	-	-	7.7
	男	100.0	-	-	84.6	-	-	7.7	-	-	7.7	-	-	-	-	7.7
	女	-	-	-	-	-	-	-	-	-	-	-	-	-	-	-
総合学科	計	100.0	3.2	3.2	38.7	16.1	3.2	32.3	-	-	-	6.5	-	-	-	35.5
	男	100.0	5.6	5.6	61.1	-	5.6	27.8	-	-	-	-	-	-	-	33.3
	女	100.0	-	-	7.7	38.5	-	38.5	-	-	-	15.4	-	-	-	38.5
総合学科	計	100.0	9.8	9.8	70.7	-	-	19.5	-	-	-	-	-	-	-	19.5
	男	100.0	9.1	9.1	68.2	-	-	22.7	-	-	-	-	-	-	-	22.7
	女	100.0	10.5	10.5	73.7	-	-	15.8	-	-	-	-	-	-	-	15.8
総合学科	計	100.0	16.7	16.7	25.0	-	-	33.3	-	-	8.3	16.7	-	8.3	-	33.3
	男	100.0	28.6	28.6	42.9	-	-	14.3	-	-	-	14.3	-	14.3	-	14.3
	女	100.0	-	-	-	-	-	60.0	-	-	20.0	20.0	-	-	-	60.0

第32表 大学等への進学者数(通信制課程)

区分	大学等進学者合計						大学(学部)												短期大学(本科)						その他(通信・別科・専攻科)								
	計		男		女		計			国立			公立			私立			計			国立			公立			私立			計	男	女
	計	現役	計	現役	計	現役	計	現役	計	現役	計	現役	計	現役	計	現役	計	現役	計	現役	計	現役	計	現役	計	現役	計	現役	計	現役			
総計	計	250	112	138	194	96	98	3	3	-	1	1	-	190	92	98	29	3	26	-	-	-	-	29	3	26	27	13	14				
	現役	244	108	136	188	92	96	1	1	-	1	1	-	186	90	96	29	3	26	-	-	-	-	29	3	26	27	13	14				
	一浪	6	4	2	6	4	2	2	2	-	-	-	-	4	2	2	-	-	-	-	-	-	-	-	-	-	-	-	-				
	二浪以上	-	-	-	-	-	-	-	-	-	-	-	-	-	-	-	-	-	-	-	-	-	-	-	-	-	-	-	-				
公立	計	66	24	42	47	20	27	-	-	-	1	1	-	46	19	27	8	-	8	-	-	-	-	8	-	8	11	4	7				
	現役	66	24	42	47	20	27	-	-	-	1	1	-	46	19	27	8	-	8	-	-	-	-	8	-	8	11	4	7				
	一浪	-	-	-	-	-	-	-	-	-	-	-	-	-	-	-	-	-	-	-	-	-	-	-	-	-	-	-	-				
	二浪以上	-	-	-	-	-	-	-	-	-	-	-	-	-	-	-	-	-	-	-	-	-	-	-	-	-	-	-	-				
私立	計	184	88	96	147	76	71	3	3	-	-	-	144	73	71	21	3	18	-	-	-	-	21	3	18	16	9	7					
	現役	178	84	94	141	72	69	1	1	-	-	-	140	71	69	21	3	18	-	-	-	-	21	3	18	16	9	7					
	一浪	6	4	2	6	4	2	2	2	-	-	-	4	2	2	-	-	-	-	-	-	-	-	-	-	-	-	-	-				
	二浪以上	-	-	-	-	-	-	-	-	-	-	-	-	-	-	-	-	-	-	-	-	-	-	-	-	-	-	-	-				
普通科	計	176	83	93	140	72	68	3	3	-	-	-	137	69	68	20	2	18	-	-	-	-	20	2	18	16	9	7					
	現役	171	79	92	135	68	67	1	1	-	-	-	134	67	67	20	2	18	-	-	-	-	20	2	18	16	9	7					
	一浪	5	4	1	5	4	1	2	2	-	-	-	3	2	1	-	-	-	-	-	-	-	-	-	-	-	-	-	-				
	二浪以上	-	-	-	-	-	-	-	-	-	-	-	-	-	-	-	-	-	-	-	-	-	-	-	-	-	-	-	-				
工業科	計	-	-	-	-	-	-	-	-	-	-	-	-	-	-	-	-	-	-	-	-	-	-	-	-	-	-	-	-				
	現役	-	-	-	-	-	-	-	-	-	-	-	-	-	-	-	-	-	-	-	-	-	-	-	-	-	-	-	-				
	一浪	-	-	-	-	-	-	-	-	-	-	-	-	-	-	-	-	-	-	-	-	-	-	-	-	-	-	-	-				
	二浪以上	-	-	-	-	-	-	-	-	-	-	-	-	-	-	-	-	-	-	-	-	-	-	-	-	-	-	-	-				
家庭科	計	1	1	-	-	-	-	-	-	-	-	-	-	-	-	-	1	1	-	-	-	-	1	1	-	-	-	-	-				
	現役	1	1	-	-	-	-	-	-	-	-	-	-	-	-	-	1	1	-	-	-	-	1	1	-	-	-	-	-				
	一浪	-	-	-	-	-	-	-	-	-	-	-	-	-	-	-	-	-	-	-	-	-	-	-	-	-	-	-	-				
	二浪以上	-	-	-	-	-	-	-	-	-	-	-	-	-	-	-	-	-	-	-	-	-	-	-	-	-	-	-	-				
福祉科	計	4	2	2	4	2	2	-	-	-	-	-	4	2	2	-	-	-	-	-	-	-	-	-	-	-	-	-	-				
	現役	4	2	2	4	2	2	-	-	-	-	-	4	2	2	-	-	-	-	-	-	-	-	-	-	-	-	-	-				
	一浪	-	-	-	-	-	-	-	-	-	-	-	-	-	-	-	-	-	-	-	-	-	-	-	-	-	-	-	-				
	二浪以上	-	-	-	-	-	-	-	-	-	-	-	-	-	-	-	-	-	-	-	-	-	-	-	-	-	-	-	-				
総合学科	計	3	2	1	3	2	1	-	-	-	-	-	3	2	1	-	-	-	-	-	-	-	-	-	-	-	-	-	-				
	現役	2	2	-	2	2	-	-	-	-	-	-	2	2	-	-	-	-	-	-	-	-	-	-	-	-	-	-	-				
	一浪	1	-	1	1	-	1	-	-	-	-	-	1	-	1	-	-	-	-	-	-	-	-	-	-	-	-	-	-				
	二浪以上	-	-	-	-	-	-	-	-	-	-	-	-	-	-	-	-	-	-	-	-	-	-	-	-	-	-	-	-				

第33表 進学先学科系統別進学者数(通信制課程・総括表)

卒業年月	進学区分	男女	計	人文			社会			理学	工学	農学	保健				家政	教育	芸術	その他	
				法・政	商・経	その他	医学	歯学	薬学				その他								
														計	男	女					
計	計	計	250	62	13	34	31	9	8	-	-	4	22	12	21	17	17	17	17		
		男	112	17	8	19	18	6	7	-	-	3	13	2	4	7	8	7	7	7	
		女	138	45	5	15	13	3	1	-	-	1	9	10	17	9	10	10	10	10	
	大学(学部)	計	194	49	9	25	30	9	8	-	-	4	20	7	9	15	9	9	9	9	
		男	96	13	7	16	17	6	7	-	-	3	12	2	3	7	3	7	7	7	3
		女	98	36	2	9	13	3	1	-	-	1	8	5	6	8	6	8	8	8	6
	短期大学(本科)	計	29	2	-	7	-	-	-	-	-	-	1	4	12	1	2	1	2	2	
		男	3	-	-	1	-	-	-	-	-	-	-	-	-	1	1	1	1	-	
		女	26	2	-	6	-	-	-	-	-	-	-	4	11	-	-	-	-	2	
	その他	計	27	11	4	2	1	-	-	-	-	-	-	-	-	-	-	-	-	6	
		男	13	4	1	2	1	-	-	-	-	-	-	-	-	-	-	-	-	4	
		女	14	7	3	-	-	-	-	-	-	-	-	-	-	-	-	-	-	2	
令和5年3月卒業者(現役)	計	計	244	60	13	33	31	8	7	-	-	4	22	12	20	17	17	17	17		
		男	108	16	8	19	18	5	6	-	-	3	13	2	3	8	8	8	7	7	
		女	136	44	5	14	13	3	1	-	-	1	9	10	17	9	9	9	10	10	
	大学(学部)	計	188	47	9	24	30	8	7	-	-	4	20	7	8	15	9	9	9	9	
		男	92	12	7	16	17	5	6	-	-	3	12	2	2	7	3	3	3	3	
		女	96	35	2	8	13	3	1	-	-	1	8	5	6	8	6	6	6	6	
	短期大学(本科)	計	29	2	-	7	-	-	-	-	-	-	1	4	12	1	2	1	2	2	
		男	3	-	-	1	-	-	-	-	-	-	-	-	-	1	1	1	1	-	
		女	26	2	-	6	-	-	-	-	-	-	-	4	11	-	-	-	-	2	
	その他	計	27	11	4	2	1	-	-	-	-	-	-	-	-	-	-	-	-	6	
		男	13	4	1	2	1	-	-	-	-	-	-	-	-	-	-	-	-	4	
		女	14	7	3	-	-	-	-	-	-	-	-	-	-	-	-	-	-	2	
令和4年3月卒業者(一浪)	計	計	6	2	-	1	-	1	1	-	-	-	-	-	1	-	-	-	-		
		男	4	1	-	-	1	1	1	-	-	-	-	-	-	1	-	-	-		
		女	2	1	-	1	-	-	-	-	-	-	-	-	-	-	-	-	-		
	大学(学部)	計	6	2	-	1	-	-	1	1	-	-	-	-	-	1	-	-	-		
		男	4	1	-	-	-	-	1	1	-	-	-	-	-	1	-	-	-		
		女	2	1	-	1	-	-	-	-	-	-	-	-	-	-	-	-	-		
	短期大学(本科)	計	-	-	-	-	-	-	-	-	-	-	-	-	-	-	-	-	-		
		男	-	-	-	-	-	-	-	-	-	-	-	-	-	-	-	-	-		
		女	-	-	-	-	-	-	-	-	-	-	-	-	-	-	-	-	-		
	その他	計	...	...	...	...	...	...	...	...	...	...	...	...	...	...	...	...	...	...	
		男	...	...	...	...	...	...	...	...	...	...	...	...	...	...	...	...	...	...	
		女	...	...	...	...	...	...	...	...	...	...	...	...	...	...	...	...	...	...	
令和3年3月以前卒業者(二浪以上)	計	計	-	-	-	-	-	-	-	-	-	-	-	-	-	-	-	-	-		
		男	-	-	-	-	-	-	-	-	-	-	-	-	-	-	-	-	-		
		女	-	-	-	-	-	-	-	-	-	-	-	-	-	-	-	-	-		
	大学(学部)	計	-	-	-	-	-	-	-	-	-	-	-	-	-	-	-	-	-		
		男	-	-	-	-	-	-	-	-	-	-	-	-	-	-	-	-	-		
		女	-	-	-	-	-	-	-	-	-	-	-	-	-	-	-	-	-		
	短期大学(本科)	計	-	-	-	-	-	-	-	-	-	-	-	-	-	-	-	-	-		
		男	-	-	-	-	-	-	-	-	-	-	-	-	-	-	-	-	-		
		女	-	-	-	-	-	-	-	-	-	-	-	-	-	-	-	-	-		
	その他	計	...	...	...	...	...	...	...	...	...	...	...	...	...	...	...	...	...	...	
		男	...	...	...	...	...	...	...	...	...	...	...	...	...	...	...	...	...	...	
		女	...	...	...	...	...	...	...	...	...	...	...	...	...	...	...	...	...	...	

第34表 進学先学科系統別進学者数(公立高等学校通信制課程)

卒業年月	進学区分	男女	計	人文			社会			理学	工学	農学	保健				商船	家政	教育	芸術	その他
				計	法・政	商・経	その他	医学	歯学				薬学	その他							
															計	法・政					
計	計	計	66	14	4	6	9	1	2	-	-	-	-	-	9	-	5	5	4	7	
		男	24	2	2	5	2	1	1	-	-	-	-	-	4	-	1	1	2	3	
		女	42	12	2	1	7	-	-	-	-	-	-	-	5	-	4	4	2	4	
	大学(学部)	計	47	10	2	5	9	1	2	-	-	-	-	-	7	-	3	3	3	2	
		男	20	2	2	4	2	1	1	-	-	-	-	-	3	-	1	1	2	1	
		女	27	8	-	1	7	-	1	-	-	-	-	-	4	-	2	2	1	1	
	短期大学(本科)	計	8	1	-	-	-	-	-	-	-	-	-	-	1	-	2	2	-	2	
		男	-	-	-	-	-	-	-	-	-	-	-	-	-	-	-	-	-	-	
		女	8	1	-	-	-	-	-	-	-	-	-	-	1	-	2	2	-	-	
	その他	計	11	3	2	1	-	-	-	-	-	-	-	-	1	-	-	-	-	1	3
		男	4	-	-	1	-	-	-	-	-	-	-	-	1	-	-	-	-	-	2
		女	7	3	2	-	-	-	-	-	-	-	-	-	-	-	-	-	-	1	1
	令和5年3月卒業者(現役)	計	計	66	14	4	6	9	1	2	-	-	-	-	9	-	5	5	4	7	
			男	24	2	2	5	2	1	1	-	-	-	-	-	4	-	1	1	2	3
			女	42	12	2	1	7	-	-	-	-	-	-	-	5	-	4	4	2	4
大学(学部)		計	47	10	2	5	9	1	2	-	-	-	-	-	7	-	3	3	3	2	
		男	20	2	2	4	2	1	1	-	-	-	-	-	3	-	1	1	2	1	
		女	27	8	-	1	7	-	1	-	-	-	-	-	4	-	2	2	1	1	
短期大学(本科)		計	8	1	-	-	-	-	-	-	-	-	-	-	1	-	2	2	-	2	
		男	-	-	-	-	-	-	-	-	-	-	-	-	-	-	-	-	-	-	
		女	8	1	-	-	-	-	-	-	-	-	-	-	1	-	2	2	-	-	
その他		計	11	3	2	1	-	-	-	-	-	-	-	-	1	-	-	-	-	1	3
		男	4	-	-	1	-	-	-	-	-	-	-	-	1	-	-	-	-	2	
		女	7	3	2	-	-	-	-	-	-	-	-	-	-	-	-	-	-	1	1
令和4年3月卒業者(一浪)		計	計	-	-	-	-	-	-	-	-	-	-	-	-	-	-	-	-	-	
			男	-	-	-	-	-	-	-	-	-	-	-	-	-	-	-	-	-	
			女	-	-	-	-	-	-	-	-	-	-	-	-	-	-	-	-	-	
	大学(学部)	計	-	-	-	-	-	-	-	-	-	-	-	-	-	-	-	-	-	-	
		男	-	-	-	-	-	-	-	-	-	-	-	-	-	-	-	-	-	-	
		女	-	-	-	-	-	-	-	-	-	-	-	-	-	-	-	-	-	-	
	短期大学(本科)	計	-	-	-	-	-	-	-	-	-	-	-	-	-	-	-	-	-	-	
		男	-	-	-	-	-	-	-	-	-	-	-	-	-	-	-	-	-	-	
		女	-	-	-	-	-	-	-	-	-	-	-	-	-	-	-	-	-	-	
	その他	計	...	...	...	...	...	...	...	...	...	...	...	...	...	...	...	...	...	...	
		男	...	...	...	...	...	...	...	...	...	...	...	...	...	...	...	...	...	...	
		女	...	...	...	...	...	...	...	...	...	...	...	...	...	...	...	...	...	...	
	計	計	-	-	-	-	-	-	-	-	-	-	-	-	-	-	-	-	-	-	
		男	-	-	-	-	-	-	-	-	-	-	-	-	-	-	-	-	-	-	
		女	-	-	-	-	-	-	-	-	-	-	-	-	-	-	-	-	-	-	
令和3年3月以前卒業者(二浪以上)	大学(学部)	計	-	-	-	-	-	-	-	-	-	-	-	-	-	-	-	-	-		
		男	-	-	-	-	-	-	-	-	-	-	-	-	-	-	-	-	-		
		女	-	-	-	-	-	-	-	-	-	-	-	-	-	-	-	-	-		
短期大学(本科)	計	-	-	-	-	-	-	-	-	-	-	-	-	-	-	-	-	-	-		
	男	-	-	-	-	-	-	-	-	-	-	-	-	-	-	-	-	-	-		
	女	-	-	-	-	-	-	-	-	-	-	-	-	-	-	-	-	-	-		
その他	計	...	...	...	...	...	...	...	...	...	...	...	...	...	...	...	...	...	...		
	男	...	...	...	...	...	...	...	...	...	...	...	...	...	...	...	...	...	...		
	女	...	...	...	...	...	...	...	...	...	...	...	...	...	...	...	...	...	...		



第35表 進学先学科系統別進学者数(私立高等学校通信制課程)

卒業年月	進学区分	男女	計	人文		社会			理学	工学	農学	保健				商船	家政	教育	芸術	その他	
				計	男	女	法・政	商・経				その他	医学	歯学	薬学						その他
計	計	計	184	48	9	28	22	8	6	-	-	-	4	13	-	7	16	13	10		
		男	88	15	6	14	16	5	6	-	-	-	3	9	-	1	3	6	4		
		女	96	33	3	14	6	3	3	-	-	-	1	4	-	6	13	7	6		
	大学(学部)	計	147	39	7	20	21	8	6	-	-	-	4	13	-	4	6	12	7		
		男	76	11	5	12	15	5	6	-	-	-	3	9	-	2	2	5	2		
		女	71	28	2	8	6	3	-	-	-	-	1	4	-	3	4	7	5		
	短期大学(本科)	計	21	1	-	7	-	-	-	-	-	-	-	-	-	2	10	1	-		
		男	3	-	-	1	-	-	-	-	-	-	-	-	-	-	1	1	-		
		女	18	1	-	6	-	-	-	-	-	-	-	-	-	2	9	-	-		
	その他	計	16	8	2	1	1	-	-	-	-	-	-	-	-	1	-	-	3		
		男	9	4	1	1	1	-	-	-	-	-	-	-	-	-	-	-	2		
		女	7	4	1	-	-	-	-	-	-	-	-	-	-	1	-	-	1		
令和5年3月卒業者(現役)	計	計	178	46	9	27	22	7	5	-	-	-	4	13	-	7	15	13	10		
		男	84	14	6	14	16	4	5	-	-	-	3	9	-	1	2	6	4		
		女	94	32	3	13	6	3	-	-	-	-	1	4	-	6	13	7	6		
	大学(学部)	計	141	37	7	19	21	7	5	-	-	-	4	13	-	4	5	12	7		
		男	72	10	5	12	15	4	5	-	-	-	3	9	-	1	1	5	2		
		女	69	27	2	7	6	3	-	-	-	-	1	4	-	3	4	7	5		
	短期大学(本科)	計	21	1	-	7	-	-	-	-	-	-	-	-	-	2	10	1	-		
		男	3	-	-	1	-	-	-	-	-	-	-	-	-	-	1	1	-		
		女	18	1	-	6	-	-	-	-	-	-	-	-	-	2	9	-	-		
	その他	計	16	8	2	1	1	-	-	-	-	-	-	-	-	1	-	-	3		
		男	9	4	1	1	1	-	-	-	-	-	-	-	-	-	-	-	2		
		女	7	4	1	-	-	-	-	-	-	-	-	-	-	1	-	-	1		
令和4年3月卒業者(一浪)	計	計	6	2	-	1	-	1	1	-	-	-	-	-	-	2	1	-	-		
		男	4	1	-	-	-	1	1	-	-	-	-	-	-	-	1	-	-		
		女	2	1	-	1	-	-	-	-	-	-	-	-	-	-	-	-	-		
	大学(学部)	計	6	2	-	1	-	-	1	1	-	-	-	-	-	-	1	-	-		
		男	4	1	-	-	-	-	1	1	-	-	-	-	-	-	1	-	-		
		女	2	1	-	1	-	-	-	-	-	-	-	-	-	-	-	-	-		
	短期大学(本科)	計	-	-	-	-	-	-	-	-	-	-	-	-	-	-	-	-	-		
		男	-	-	-	-	-	-	-	-	-	-	-	-	-	-	-	-	-		
		女	-	-	-	-	-	-	-	-	-	-	-	-	-	-	-	-	-		
	その他	計	...	...	...	...	...	...	...	...	...	...	...	...	...	...	...	...	...		
		男	...	...	...	...	...	...	...	...	...	...	...	...	...	...	...	...	...		
		女	...	...	...	...	...	...	...	...	...	...	...	...	...	...	...	...	...		
令和3年3月以前卒業者(二浪以上)	計	計	-	-	-	-	-	-	-	-	-	-	-	-	-	-	-	-	-		
		男	-	-	-	-	-	-	-	-	-	-	-	-	-	-	-	-	-		
		女	-	-	-	-	-	-	-	-	-	-	-	-	-	-	-	-	-		
	大学(学部)	計	-	-	-	-	-	-	-	-	-	-	-	-	-	-	-	-	-		
		男	-	-	-	-	-	-	-	-	-	-	-	-	-	-	-	-	-		
		女	-	-	-	-	-	-	-	-	-	-	-	-	-	-	-	-	-		
	短期大学(本科)	計	-	-	-	-	-	-	-	-	-	-	-	-	-	-	-	-	-		
		男	-	-	-	-	-	-	-	-	-	-	-	-	-	-	-	-	-		
		女	-	-	-	-	-	-	-	-	-	-	-	-	-	-	-	-	-		
	その他	計	...	...	...	...	...	...	...	...	...	...	...	...	...	...	...	...	...		
		男	...	...	...	...	...	...	...	...	...	...	...	...	...	...	...	...	...		
		女	...	...	...	...	...	...	...	...	...	...	...	...	...	...	...	...	...		



付表 第1表 高等学校卒業者の進路状況の推移(総括表)

卒業年月	卒業者に対する割合(%)										
	卒業者 総数	大学等 進学者	通信 を除外	専修学校 専門課程 進学者	専修学校 一般課程 等入学者	就職者等	その他 の者	不詳・ 死亡 の者	進学準備 中の者 (再掲)	進学・入 学かつ就 職した者 (再掲)	就職者 総数 (再掲)
平成26年3月	55,057	31,192	31,172	9,687	3,428	8,446	2,303	1	4,222	34	7,686
27年3月	57,093	32,684	32,658	9,906	3,352	8,845	2,305	1	4,240	36	8,198
28年3月	57,150	32,513	32,493	9,791	3,574	8,875	2,397	-	4,650	24	8,321
29年3月	57,262	32,989	32,957	9,544	3,653	8,666	2,408	2	4,774	16	8,073
30年3月	56,970	32,572	32,535	9,679	3,674	8,291	2,754	-	5,306	14	7,811
31年3月	56,992	32,731	32,701	10,139	2,960	8,171	2,991	-	4,732	16	7,728
令和2年3月	56,643	33,130	33,092	10,384	2,520	7,818	2,790	1	4,065	6	7,479
3年3月	55,098	33,440	33,388	10,373	2,173	6,639	2,471	2	3,412	13	6,451
4年3月	54,053	34,244	34,182	9,705	1,713	6,083	2,307	1	2,936	10	5,880
5年3月	52,446	33,885	33,850	8,904	1,536	5,693	2,428	-	2,903	9	5,507

付表 第2表 高等学校卒業者の進路状況の推移(全日制課程総括表)

卒業年月	卒業者総数に占める割合(%)										
	卒業者 総数	大学等 進学者	通信 を除外	専修学校 専門課程 進学者	専修学校 一般課程 等入学者	就職者等	その他 の者	不詳・ 死亡 の者	進学準備 中の者 (再掲)	進学・入 学かつ就 職した者 (再掲)	就職者 総数 (再掲)
平成26年3月	53,676	31,006	30,988	9,434	3,378	7,784	2,074	-	4,180	29	7,287
27年3月	55,811	32,551	32,529	9,660	3,326	8,193	2,080	1	4,217	31	7,743
28年3月	55,925	32,339	32,322	9,574	3,543	8,258	2,211	-	4,627	23	7,857
29年3月	56,084	32,851	32,824	9,325	3,626	8,053	2,227	2	4,743	16	7,642
30年3月	55,879	32,450	32,418	9,480	3,640	7,730	2,579	-	5,269	12	7,374
31年3月	55,876	32,602	32,574	9,931	2,918	7,597	2,828	-	4,694	15	7,272
令和2年3月	55,620	32,988	32,951	10,178	2,485	7,324	2,644	1	4,016	4	7,087
3年3月	54,102	33,303	33,258	10,139	2,142	6,236	2,280	2	3,380	13	6,099
4年3月	53,057	34,062	34,013	9,484	1,686	5,682	2,142	1	2,898	10	5,545
5年3月	51,516	33,740	33,707	8,674	1,512	5,295	2,295	-	2,877	8	5,170

付表 第3表 高等学校卒業者の進路状況の推移(国立高等学校全日制課程)

卒業年月	実数(人)											卒業生に対する割合(%)								
	卒業者 総数	大学等 進学者	通信 を除く	専修学校 専門課程 進学者	専修学校 一般課程等 入学者	就職者等 その他 の者	不詳・ 死亡 の者	進学準備 中の者 (再掲)	進学・入学 かつ就職 した者 (再掲)	就職者 総数 (再掲)	大学等 進学者	通信 を除く	専修学校 専門課程 進学者	専修学校 一般課程等 入学者	就職者等 その他 の者	不詳・ 死亡 の者	進学準備 中の者 (再掲)	進学・入学 かつ就職 した者 (再掲)	就職者 総数 (再掲)	
平成26年3月	165	99	99	33	10	10	13	-	18	-	7	60.0	20.0	6.1	6.1	7.9	-	10.9	-	4.2
27年3月	156	93	93	36	11	7	9	-	8	-	7	59.6	23.1	7.1	4.5	5.8	-	5.1	-	4.5
28年3月	159	98	98	36	12	4	9	-	13	-	4	61.6	22.6	7.5	2.5	5.7	-	8.2	-	2.5
29年3月	155	109	108	33	-	5	8	-	-	-	5	70.3	21.3	-	3.2	5.2	-	-	-	3.2
30年3月	155	111	110	27	6	7	4	-	9	-	7	71.6	17.4	3.9	4.5	2.6	-	5.8	-	4.5
31年3月	162	122	121	24	8	3	5	-	13	-	3	75.3	14.8	4.9	1.9	3.1	-	8.0	-	1.9
令和2年3月	154	118	118	22	4	4	6	-	9	-	4	76.6	14.3	2.6	2.6	3.9	-	5.8	-	2.6
3年3月	156	111	111	32	-	2	11	-	4	-	1	71.2	20.5	-	1.3	7.1	-	2.6	-	0.6
4年3月	146	112	110	19	3	4	8	-	5	-	3	76.7	13.0	2.1	2.7	5.5	-	3.4	-	2.1
5年3月	154	122	122	17	2	1	12	-	8	-	1	79.2	11.0	1.3	0.6	7.8	-	5.2	-	0.6

付表 第4表 高等学校卒業者の進路状況の推移(公立高等学校全日制課程)

卒業年月	実数(人)											卒業生に対する割合(%)								
	卒業者 総数	大学等 進学者	通信 を除く	専修学校 専門課程 進学者	専修学校 一般課程等 入学者	就職者等 その他 の者	不詳・ 死亡 の者	進学準備 中の者 (再掲)	進学・入学 かつ就職 した者 (再掲)	就職者 総数 (再掲)	大学等 進学者	通信 を除く	専修学校 専門課程 進学者	専修学校 一般課程等 入学者	就職者等 その他 の者	不詳・ 死亡 の者	進学準備 中の者 (再掲)	進学・入学 かつ就職 した者 (再掲)	就職者 総数 (再掲)	
平成26年3月	36,943	18,759	18,747	7,513	2,149	7,166	1,356	-	2,564	22	6,709	50.8	50.7	20.3	5.8	19.4	3.7	6.9	0.1	18.2
27年3月	38,027	19,278	19,264	7,817	2,036	7,553	1,342	1	2,484	25	7,127	50.7	50.7	20.6	5.4	19.9	3.5	6.5	0.1	18.7
28年3月	38,059	19,022	19,011	7,716	2,175	7,663	1,483	-	2,751	18	7,286	50.0	50.0	20.3	5.7	20.1	3.9	7.2	0.0	19.1
29年3月	37,981	19,176	19,159	7,633	2,255	7,504	1,411	2	2,839	11	7,118	50.5	50.4	20.1	5.9	19.8	3.7	7.5	0.0	18.7
30年3月	37,543	18,668	18,643	7,841	2,179	7,249	1,606	-	3,063	12	6,931	49.7	49.7	20.9	5.8	19.3	4.3	8.2	0.0	18.5
31年3月	37,521	18,599	18,576	8,148	1,804	7,168	1,802	-	2,827	15	6,872	49.6	49.5	21.7	4.8	19.1	4.8	7.5	0.0	18.3
令和2年3月	37,242	18,968	18,945	8,242	1,509	6,918	1,605	-	2,256	4	6,694	50.9	50.9	22.1	4.1	18.6	4.3	6.1	0.0	18.0
3年3月	35,927	19,002	18,970	8,279	1,319	5,879	1,447	1	1,918	9	5,771	52.9	52.8	23.0	3.7	16.4	4.0	5.3	0.0	16.1
4年3月	35,444	19,608	19,581	7,937	1,050	5,457	1,391	1	1,734	10	5,324	55.3	55.2	22.4	3.0	15.4	3.9	4.9	0.0	15.0
5年3月	34,449	19,587	19,566	7,366	1,015	5,064	1,417	-	1,708	8	4,955	56.9	56.8	21.4	2.9	14.7	4.1	5.0	0.0	14.4

付表 第5表 高等学校卒業者の進路状況の推移(私立高等学校全日制課程)

卒業年月	卒業者に対する割合(%)										
	卒業者 総数	大学等 進学者	通信 を除く	専修学校 専門課程 進学者	専修学校 一般課程 入学者	就職者等	その他 の者	不詳・ 死亡 の者	進学準備 中の者 (再掲)	進学・入 学かつ就職 した者 (再掲)	就職者 総数 (再掲)
平成26年3月	16,568	12,148	12,142	1,888	1,219	608	705	-	1,598	7	571
27年3月	17,628	13,180	13,172	1,807	1,279	633	729	-	1,725	6	609
28年3月	17,707	13,219	13,213	1,822	1,356	591	719	-	1,863	5	567
29年3月	17,948	13,566	13,557	1,659	1,371	544	808	-	1,904	5	519
30年3月	18,181	13,671	13,665	1,612	1,455	474	969	-	2,197	-	436
31年3月	18,193	13,881	13,877	1,759	1,106	426	1,021	-	1,854	-	397
令和2年3月	18,224	13,902	13,888	1,914	972	402	1,033	1	1,751	-	389
3年3月	18,019	14,190	14,177	1,828	823	355	822	1	1,458	4	327
4年3月	17,467	14,342	14,322	1,528	633	221	743	-	1,159	-	218
5年3月	16,913	14,031	14,019	1,291	495	230	866	-	1,161	-	214

付表 第6表 高等学校卒業者の進路状況の推移(公立高等学校定時制課程)

卒業年月	卒業者に対する割合(%)										
	卒業者 総数	大学等 進学者	通信 を除く	専修学校 専門課程 進学者	専修学校 一般課程 入学者	就職者等	その他 の者	不詳・ 死亡 の者	進学準備 中の者 (再掲)	進学・入 学かつ就職 した者 (再掲)	就職者 総数 (再掲)
平成26年3月	1,381	186	184	253	50	662	229	1	42	5	399
27年3月	1,282	133	129	246	26	652	225	-	23	5	455
28年3月	1,225	174	171	217	31	617	186	-	23	1	464
29年3月	1,178	138	133	219	27	613	181	-	31	-	431
30年3月	1,091	122	117	199	34	561	175	-	37	2	437
31年3月	1,116	129	127	208	42	574	163	-	38	1	456
令和2年3月	1,023	142	141	206	35	494	146	-	49	2	392
3年3月	996	137	130	234	31	403	191	-	32	-	352
4年3月	996	182	169	221	27	401	165	-	38	-	335
5年3月	930	145	143	230	24	398	133	-	26	1	337

付表 第7表 大学等進学状況の推移(総括表)

卒業年月	実数(人) ※過年度卒業者を含む										大学等進学者合計に占める割合(%)						
	大学等進学者合計	大学(学部)			短期大学(本科)			その他(通儒・別科・専攻科)	大学(学部)			短期大学(本科)		その他(通儒・別科・専攻科)			
		計	国立	公立	私立	計	国公立		私立	計	国立	公立	私立		計	国公立	私立
平成26年3月	34,417	31,631	2,309	453	28,869	2,658	3	2,655	128	91.9	6.7	1.3	83.9	7.7	0.0	7.7	0.4
27年3月	35,488	32,645	2,303	424	29,918	2,713	3	2,710	130	92.0	6.5	1.2	84.3	7.6	0.0	7.6	0.4
28年3月	35,262	32,537	2,489	487	29,561	2,612	3	2,609	113	92.3	7.1	1.4	83.8	7.4	0.0	7.4	0.3
29年3月	36,071	33,380	2,422	504	30,454	2,555	-	2,555	136	92.5	6.7	1.4	84.4	7.1	-	7.1	0.4
30年3月	35,420	32,874	2,466	453	29,955	2,418	2	2,416	128	92.8	7.0	1.3	84.6	6.8	0.0	6.8	0.4
31年3月	35,869	33,371	2,615	553	30,203	2,380	3	2,377	118	93.0	7.3	1.5	84.2	6.6	0.0	6.6	0.3
令和2年3月	36,044	33,615	2,645	522	30,448	2,300	4	2,296	129	93.3	7.3	1.4	84.5	6.4	0.0	6.4	0.4
3年3月	35,909	33,673	2,622	538	30,513	2,099	3	2,096	137	93.8	7.3	1.5	85.0	5.8	0.0	5.8	0.4
4年3月	36,216	34,095	2,763	563	30,769	1,971	2	1,969	150	94.1	7.6	1.6	85.0	5.4	0.0	5.4	0.4
5年3月	35,509	33,774	2,613	539	30,622	1,613	3	1,610	122	95.1	7.4	1.5	86.2	4.5	0.0	4.5	0.3

付表 第8表 大学等進学状況の推移(全日制課程総括表)

卒業年月	実数(人) ※過年度卒業者を含む										大学等進学者合計に占める割合(%)						
	大学等進学者合計	大学(学部)			短期大学(本科)			その他(通儒・別科・専攻科)	大学(学部)			短期大学(本科)		その他(通儒・別科・専攻科)			
		計	国立	公立	私立	計	国公立		私立	計	国立	公立	私立		計	国公立	私立
平成26年3月	34,226	31,475	2,307	453	28,715	2,625	3	2,622	126	92.0	6.7	1.3	83.9	7.7	0.0	7.7	0.4
27年3月	35,342	32,525	2,302	424	29,799	2,693	3	2,690	124	92.0	6.5	1.2	84.3	7.6	0.0	7.6	0.4
28年3月	35,080	32,387	2,487	487	29,413	2,586	3	2,583	107	92.3	7.1	1.4	83.8	7.4	0.0	7.4	0.3
29年3月	35,925	33,259	2,422	504	30,333	2,535	-	2,535	131	92.6	6.7	1.4	84.4	7.1	-	7.1	0.4
30年3月	35,295	32,770	2,465	453	29,852	2,403	2	2,401	122	92.8	7.0	1.3	84.6	6.8	0.0	6.8	0.3
31年3月	35,737	33,265	2,614	553	30,098	2,356	3	2,353	116	93.1	7.3	1.5	84.2	6.6	0.0	6.6	0.3
令和2年3月	35,899	33,487	2,645	522	30,320	2,284	4	2,280	128	93.3	7.4	1.5	84.5	6.4	0.0	6.4	0.4
3年3月	35,770	33,558	2,621	537	30,400	2,083	3	2,080	129	93.8	7.3	1.5	85.0	5.8	0.0	5.8	0.4
4年3月	36,031	33,950	2,761	563	30,626	1,944	2	1,942	137	94.2	7.7	1.6	85.0	5.4	0.0	5.4	0.4
5年3月	35,364	33,657	2,613	537	30,507	1,590	3	1,587	117	95.2	7.4	1.5	86.3	4.5	0.0	4.5	0.3

付表 第9表 大学等進学状況の推移(国立高等学校全日制課程)

卒業年月	実数(人) ※過年度卒業者を含む										大学等進学者合計に占める割合(%)														
	大学等進学者合計			大学(学部)			短期大学(本科)			その他(通商・別科・専攻科)			大学(学部)			短期大学(本科)			その他(通商・別科・専攻科)						
	計	国立	公立	私立	計	国立	公立	私立	計	国立	公立	私立	計	国立	公立	私立	計	国立	公立	私立	計	国立	公立	私立	
平成26年3月	102	86	6	2	78	16	-	16	-	16	-	16	-	84.3	5.9	2.0	76.5	15.7	-	-	15.7	-	-	15.7	-
27年3月	98	88	8	3	77	10	-	10	-	10	-	10	-	89.8	8.2	3.1	78.6	10.2	-	-	10.2	-	-	10.2	-
28年3月	98	88	6	1	81	10	-	10	-	10	-	10	-	89.8	6.1	1.0	82.7	10.2	-	-	10.2	-	-	10.2	-
29年3月	115	108	4	2	102	6	-	6	-	6	-	6	-	93.9	3.5	1.7	88.7	5.2	-	-	5.2	-	-	5.2	0.9
30年3月	111	98	3	3	92	12	-	12	-	12	-	12	-	88.3	2.7	2.7	82.9	10.8	-	-	10.8	-	-	10.8	0.9
31年3月	122	112	4	3	105	9	1	8	-	9	1	8	-	91.8	3.3	2.5	86.1	7.4	0.8	-	7.4	0.8	-	6.6	0.8
令和2年3月	123	114	7	2	105	8	-	8	-	8	-	8	-	92.7	5.7	1.6	85.4	6.5	-	-	6.5	-	-	6.5	0.8
3年3月	111	107	3	1	103	4	-	4	-	4	-	4	-	96.4	2.7	0.9	92.8	3.6	-	-	3.6	-	-	3.6	-
4年3月	112	108	2	1	105	2	1	1	-	2	1	1	-	96.4	1.8	0.9	93.8	1.8	0.9	-	1.8	0.9	-	0.9	1.8
5年3月	122	118	5	2	111	4	-	4	-	4	-	4	-	96.7	4.1	1.6	91.0	3.3	-	-	3.3	-	-	3.3	-

付表 第10表 大学等進学状況の推移(公立高等学校全日制課程)

卒業年月	実数(人) ※過年度卒業者を含む										大学等進学者合計に占める割合(%)														
	大学等進学者合計			大学(学部)			短期大学(本科)			その他(通商・別科・専攻科)			大学(学部)			短期大学(本科)			その他(通商・別科・専攻科)						
	計	国立	公立	私立	計	国立	公立	私立	計	国立	公立	私立	計	国立	公立	私立	計	国立	公立	私立	計	国立	公立	私立	
平成26年3月	20,801	18,677	1,549	291	16,837	2,004	3	2,001	120	89.8	7.4	1.4	80.9	9.6	0.0	0.0	9.6	-	-	-	9.6	-	-	9.6	0.6
27年3月	21,083	18,836	1,518	278	17,040	2,131	-	2,131	116	89.3	7.2	1.3	80.8	10.1	-	-	10.1	-	-	-	10.1	-	-	10.1	0.6
28年3月	20,723	18,677	1,556	342	16,779	1,945	1	1,944	101	90.1	7.5	1.7	81.0	9.4	0.0	0.0	9.4	0.0	-	-	9.4	0.0	-	9.4	0.5
29年3月	21,114	19,002	1,594	352	17,056	1,993	-	1,993	119	90.0	7.5	1.7	80.8	9.4	-	-	9.4	-	-	-	9.4	-	-	9.4	0.6
30年3月	20,465	18,499	1,579	305	16,615	1,851	1	1,850	115	90.4	7.7	1.5	81.2	9.0	0.0	0.0	9.0	0.0	-	-	9.0	0.0	-	9.0	0.6
31年3月	20,545	18,652	1,683	345	16,624	1,783	2	1,781	110	90.8	8.2	1.7	80.9	8.7	0.0	0.0	8.7	0.0	-	-	8.7	0.0	-	8.7	0.5
令和2年3月	20,807	18,976	1,770	345	16,861	1,718	3	1,715	113	91.2	8.5	1.7	81.0	8.3	0.0	0.0	8.3	0.0	-	-	8.3	0.0	-	8.2	0.5
3年3月	20,563	18,880	1,776	371	16,733	1,567	3	1,564	116	91.8	8.6	1.8	81.4	7.6	0.0	0.0	7.6	0.0	-	-	7.6	0.0	-	7.6	0.6
4年3月	20,836	19,215	1,863	383	16,969	1,506	-	1,506	115	92.2	8.9	1.8	81.4	7.2	-	-	7.2	-	-	-	7.2	-	-	7.2	0.6
5年3月	20,597	19,224	1,737	366	17,121	1,268	3	1,265	105	93.3	8.4	1.8	83.1	6.2	0.0	0.0	6.2	0.0	-	-	6.2	0.0	-	6.1	0.5

付表 第11表 大学等進学状況の推移(私立高等学校全日制課程)

卒業年月	実数(人) ※過年度卒業者を含む										大学等進学者合計に占める割合(%)														
	大学等進学者合計			大学(学部)			短期大学(本科)			その他(通商・別科・専攻科)			大学(学部)			短期大学(本科)			その他(通商・別科・専攻科)						
	計	国立	公立	私立	計	国立	公立	私立	計	国立	公立	私立	計	国立	公立	私立	計	国立	公立	私立	計	国立	公立	私立	
平成26年3月	13,323	12,712	752	160	11,800	605	-	605	6	95.4	5.6	1.2	88.6	4.5	-	4.5	4.5	-	-	4.5	0.0	-	-	4.5	0.0
27年3月	14,161	13,601	776	143	12,682	552	3	549	8	96.0	5.5	1.0	89.6	3.9	0.0	3.9	3.9	0.0	0.0	3.9	0.1	-	-	3.9	0.1
28年3月	14,259	13,622	925	144	12,553	631	2	629	6	95.5	6.5	1.0	88.0	4.4	0.0	4.4	4.4	0.0	0.0	4.4	0.0	-	-	4.4	0.0
29年3月	14,696	14,149	824	150	13,175	536	-	536	11	96.3	5.6	1.0	89.7	3.6	-	3.6	3.6	-	-	3.6	0.1	-	-	3.6	0.1
30年3月	14,719	14,173	883	145	13,145	540	1	539	6	96.3	6.0	1.0	89.3	3.7	0.0	3.7	3.7	0.0	0.0	3.7	0.0	-	-	3.7	0.0
31年3月	15,070	14,501	927	205	13,369	564	-	564	5	96.2	6.2	1.4	88.7	3.7	-	3.7	3.7	-	-	3.7	0.0	-	-	3.7	0.0
令和2年3月	14,969	14,397	868	175	13,354	558	1	557	14	96.2	5.8	1.2	89.2	3.7	0.0	3.7	3.7	0.0	0.0	3.7	0.1	-	-	3.7	0.1
3年3月	15,096	14,571	842	165	13,564	512	-	512	13	96.5	5.6	1.1	89.9	3.4	-	3.4	3.4	-	-	3.4	0.1	-	-	3.4	0.1
4年3月	15,083	14,627	896	179	13,552	436	1	435	20	97.0	5.9	1.2	89.8	2.9	0.0	2.9	2.9	0.0	0.0	2.9	0.1	-	-	2.9	0.1
5年3月	14,645	14,315	871	169	13,275	318	-	318	12	97.7	5.9	1.2	90.6	2.2	-	2.2	2.2	-	-	2.2	0.1	-	-	2.2	0.1

付表 第12表 大学等進学状況の推移(公立高等学校定時制課程)

卒業年月	実数(人) ※過年度卒業者を含む										大学等進学者合計に占める割合(%)														
	大学等進学者合計			大学(学部)			短期大学(本科)			その他(通商・別科・専攻科)			大学(学部)			短期大学(本科)			その他(通商・別科・専攻科)						
	計	国立	公立	私立	計	国立	公立	私立	計	国立	公立	私立	計	国立	公立	私立	計	国立	公立	私立	計	国立	公立	私立	
平成26年3月	191	156	2	-	154	33	-	33	2	81.7	1.0	-	80.6	17.3	-	17.3	17.3	-	-	17.3	1.0	-	-	17.3	1.0
27年3月	146	120	1	-	119	20	-	20	6	82.2	0.7	-	81.5	13.7	-	13.7	13.7	-	-	13.7	4.1	-	-	13.7	4.1
28年3月	182	150	2	-	148	26	-	26	6	82.4	1.1	-	81.3	14.3	-	14.3	14.3	-	-	14.3	3.3	-	-	14.3	3.3
29年3月	146	121	-	-	121	20	-	20	5	82.9	-	-	82.9	13.7	-	13.7	13.7	-	-	13.7	3.4	-	-	13.7	3.4
30年3月	125	104	1	-	103	15	-	15	6	83.2	0.8	-	82.4	12.0	-	12.0	12.0	-	-	12.0	4.8	-	-	12.0	4.8
31年3月	132	106	1	-	105	24	-	24	2	80.3	0.8	-	79.5	18.2	-	18.2	18.2	-	-	18.2	1.5	-	-	18.2	1.5
令和2年3月	145	128	-	-	128	16	-	16	1	88.3	-	-	88.3	11.0	-	11.0	11.0	-	-	11.0	0.7	-	-	11.0	0.7
3年3月	139	115	1	1	113	16	-	16	8	82.7	0.7	0.7	81.3	11.5	-	11.5	11.5	-	-	11.5	5.8	-	-	11.5	5.8
4年3月	185	145	2	-	143	27	-	27	13	78.4	1.1	-	77.3	14.6	-	14.6	14.6	-	-	14.6	7.0	-	-	14.6	7.0
5年3月	145	117	-	2	115	23	-	23	5	80.7	-	1.4	79.3	15.9	-	15.9	15.9	-	-	15.9	3.4	-	-	15.9	3.4



付表 第13表 進学先学科系統別進学者数の推移(全日制課程+定時制課程・過年度卒業を含む 実数)

卒業年月	計	社 会					保 健					商船	家政	教育	芸術	その他												
		人文		法・政		商・経		その他		理学							工学		農学		医学		歯学		薬学		その他	
		人文	法・政	商・経	その他	理学	工学	農学	医学	歯学	薬学						その他	家政	教育	芸術	その他							
平成26年3月	34,417	5,772	2,705	6,358	2,653	1,558	4,371	781	257	78	750	2,380	-	1,585	3,254	967	948											
27年3月	35,488	6,017	2,922	6,651	2,381	1,525	4,608	864	227	87	713	2,497	-	1,589	3,307	1,078	1,022											
28年3月	35,262	6,210	2,850	6,563	2,330	1,642	4,459	816	231	72	681	2,608	-	1,597	3,264	904	1,035											
29年3月	36,071	6,573	2,832	6,923	2,316	1,697	4,350	845	240	68	729	2,790	-	1,692	3,113	952	951											
30年3月	35,420	6,191	2,737	6,411	2,519	1,527	4,508	712	258	109	713	2,873	-	1,645	3,128	961	1,128											
31年3月	35,869	6,282	2,772	6,435	2,394	1,537	4,740	756	255	85	672	3,059	-	1,581	3,175	1,035	1,091											
令和2年3月	36,044	6,366	2,780	6,409	2,430	1,495	4,685	866	229	88	694	3,161	-	1,456	3,215	1,016	1,154											
3年3月	35,909	6,144	2,778	6,595	2,504	1,818	4,597	731	265	77	628	2,959	-	1,477	3,128	1,064	1,144											
4年3月	36,216	6,214	2,755	6,659	2,526	1,623	4,905	733	279	88	696	3,253	-	1,415	3,006	984	1,080											
5年3月	35,509	6,060	2,800	6,746	2,401	1,650	4,831	800	237	80	731	3,182	-	1,179	2,702	1,011	1,099											

単位:人

付表 第14表 進学先学科系統別進学者数の推移(全日制課程+定時制課程・過年度卒業を含む 構成比)

卒業年月	計	社 会					保 健					商船	家政	教育	芸術	その他												
		人文		法・政		商・経		その他		理学							工学		農学		医学		歯学		薬学		その他	
		人文	法・政	商・経	その他	理学	工学	農学	医学	歯学	薬学						その他	家政	教育	芸術	その他							
平成26年3月	100.0	16.8	7.9	18.5	7.7	4.5	12.7	2.3	0.7	0.2	2.2	6.9	-	4.6	9.5	2.8	2.8											
27年3月	100.0	17.0	8.2	18.7	6.7	4.3	13.0	2.4	0.6	0.2	2.0	7.0	-	4.5	9.3	3.0	2.9											
28年3月	100.0	17.6	8.1	18.6	6.6	4.7	12.6	2.3	0.7	0.2	1.9	7.4	-	4.5	9.3	2.6	2.9											
29年3月	100.0	18.2	7.9	19.2	6.4	4.7	12.1	2.3	0.7	0.2	2.0	7.7	-	4.7	8.6	2.6	2.6											
30年3月	100.0	17.5	7.7	18.1	7.1	4.3	12.7	2.0	0.7	0.3	2.0	8.1	-	4.6	8.8	2.7	3.2											
31年3月	100.0	17.5	7.7	17.9	6.7	4.3	13.2	2.1	0.7	0.2	1.9	8.5	-	4.4	8.9	2.9	3.0											
令和2年3月	100.0	17.7	7.7	17.8	6.7	4.1	13.0	2.4	0.6	0.2	1.9	8.8	-	4.0	8.9	2.8	3.2											
3年3月	100.0	17.1	7.7	18.4	7.0	5.1	12.8	2.0	0.7	0.2	1.7	8.2	-	4.1	8.7	3.0	3.2											
4年3月	100.0	17.2	7.6	18.4	7.0	4.5	13.5	2.0	0.8	0.2	1.9	9.0	-	3.9	8.3	2.7	3.0											
5年3月	100.0	17.1	7.9	19.0	6.8	4.6	13.6	2.3	0.7	0.2	2.1	9.0	-	3.3	7.6	2.8	3.1											

単位:%

付表 第15表 その他の者の推移(総括表)

卒業年月	実数(人)						卒業者合計に占める割合(%)								
	卒業者 総数	その他の者					計	家事 手伝い	自宅 浪人	国内 無認可校 入学者	海外 進学者	求職者	進路 未定者		
		計	家事 手伝い	自宅 浪人	国内 無認可校 入学者	海外 進学者									
平成26年3月	55,057	2,303	158	1,057	259	121	256	452	4.2	0.3	1.9	0.5	0.2	0.5	0.8
27年3月	57,093	2,305	103	1,142	326	89	251	394	4.0	0.2	2.0	0.6	0.2	0.4	0.7
28年3月	57,150	2,397	97	1,280	287	96	280	357	4.2	0.2	2.2	0.5	0.2	0.5	0.6
29年3月	57,262	2,408	131	1,310	306	129	170	362	4.2	0.2	2.3	0.5	0.2	0.3	0.6
30年3月	56,970	2,754	99	1,641	364	127	183	340	4.8	0.2	2.9	0.6	0.2	0.3	0.6
31年3月	56,992	2,991	113	1,788	381	168	133	408	5.2	0.2	3.1	0.7	0.3	0.2	0.7
令和2年3月	56,643	2,790	144	1,536	461	121	164	364	4.9	0.3	2.7	0.8	0.2	0.3	0.6
3年3月	55,098	2,471	171	1,207	395	103	210	385	4.5	0.3	2.2	0.7	0.2	0.4	0.7
4年3月	54,053	2,307	137	1,230	353	85	146	356	4.3	0.3	2.3	0.7	0.2	0.3	0.7
5年3月	52,446	2,428	126	1,310	437	91	104	360	4.6	0.2	2.5	0.8	0.2	0.2	0.7

付表 第16表 その他の者の推移(全日制課程総括表)

卒業年月	実数(人)						卒業者合計に占める割合(%)								
	卒業者 総数	その他の者					計	家事 手伝い	自宅 浪人	国内 無認可校 入学者	海外 進学者	求職者	進路 未定者		
		計	家事 手伝い	自宅 浪人	国内 無認可校 入学者	海外 進学者									
平成26年3月	53,676	2,074	151	1,017	252	121	200	333	3.9	0.3	1.9	0.5	0.2	0.4	0.6
27年3月	55,811	2,080	91	1,125	313	88	189	274	3.7	0.2	2.0	0.6	0.2	0.3	0.5
28年3月	55,925	2,211	85	1,264	276	96	218	272	4.0	0.2	2.3	0.5	0.2	0.4	0.5
29年3月	56,084	2,227	109	1,291	304	127	134	262	4.0	0.2	2.3	0.5	0.2	0.2	0.5
30年3月	55,879	2,579	78	1,608	354	125	119	295	4.6	0.1	2.9	0.6	0.2	0.2	0.5
31年3月	55,876	2,828	109	1,750	380	167	81	341	5.1	0.2	3.1	0.7	0.3	0.1	0.6
令和2年3月	55,620	2,644	137	1,491	453	120	120	323	4.8	0.2	2.7	0.8	0.2	0.2	0.6
3年3月	54,102	2,280	130	1,177	391	101	150	331	4.2	0.2	2.2	0.7	0.2	0.3	0.6
4年3月	53,057	2,142	111	1,192	350	81	103	305	4.0	0.2	2.2	0.7	0.2	0.2	0.6
5年3月	51,516	2,295	122	1,284	428	91	83	287	4.5	0.2	2.5	0.8	0.2	0.2	0.6

付表 第17表 その他の者の推移(国立高等学校全日制課程)

卒業年月	実数(人)										卒業者合計に占める割合(%)										
	卒業者 総数	その他の者					計	家事 手伝い	自宅 浪人	国内 無認可校 入学者	海外 進学者	求職者	進路 未定者	その他の者							
		家事 手伝い	自宅 浪人	国内 無認可校 入学者	海外 進学者	求職者								進路 未定者	家事 手伝い	自宅 浪人	国内 無認可校 入学者	海外 進学者	求職者	進路 未定者	
平成26年3月	165	2	7	-	1	1	2	13	2	7	-	1	1	2	7.9	1.2	4.2	-	0.6	0.6	1.2
27年3月	156	-	8	-	-	-	1	9	-	8	-	-	-	1	5.8	-	5.1	-	-	-	0.6
28年3月	159	1	1	-	5	-	2	9	1	1	-	5	-	2	5.7	0.6	0.6	-	3.1	-	1.3
29年3月	155	1	-	-	-	-	7	8	1	-	-	-	-	7	5.2	0.6	-	-	-	-	4.5
30年3月	155	4	-	3	-	1	-	4	-	3	-	1	-	-	2.6	-	1.9	-	0.6	-	-
31年3月	162	5	-	5	-	-	-	5	-	5	-	-	-	-	3.1	-	3.1	-	-	-	-
令和2年3月	154	6	1	4	-	-	1	6	1	4	-	-	-	1	3.9	0.6	2.6	-	-	-	0.6
3年3月	156	11	-	4	1	5	1	11	-	4	1	5	1	-	7.1	-	2.6	0.6	3.2	0.6	0.6
4年3月	146	8	2	4	-	2	-	8	2	4	-	2	-	-	5.5	1.4	2.7	-	1.4	-	-
5年3月	154	12	3	6	-	3	-	12	3	6	-	3	-	-	7.8	1.9	3.9	-	1.9	-	-

付表 第18表 その他の者の推移(公立高等学校全日制課程)

卒業年月	実数(人)										卒業者合計に占める割合(%)										
	卒業者 総数	その他の者					計	家事 手伝い	自宅 浪人	国内 無認可校 入学者	海外 進学者	求職者	進路 未定者	その他の者							
		家事 手伝い	自宅 浪人	国内 無認可校 入学者	海外 進学者	求職者								進路 未定者	家事 手伝い	自宅 浪人	国内 無認可校 入学者	海外 進学者	求職者	進路 未定者	
平成26年3月	36,943	90	640	132	63	172	259	1,356	90	640	132	63	172	259	3.7	0.2	1.7	0.4	0.2	0.5	0.7
27年3月	38,027	62	672	174	42	170	222	1,342	62	672	174	42	170	222	3.5	0.2	1.8	0.5	0.1	0.4	0.6
28年3月	38,059	64	795	150	54	209	211	1,483	64	795	150	54	209	211	3.9	0.2	2.1	0.4	0.1	0.5	0.6
29年3月	37,981	85	792	131	71	124	208	1,411	85	792	131	71	124	208	3.7	0.2	2.1	0.3	0.2	0.3	0.5
30年3月	37,543	64	1,003	156	69	100	214	1,606	64	1,003	156	69	100	214	4.3	0.2	2.7	0.4	0.2	0.3	0.6
31年3月	37,521	86	1,104	185	82	64	281	1,802	86	1,104	185	82	64	281	4.8	0.2	2.9	0.5	0.2	0.2	0.7
令和2年3月	37,242	119	908	158	62	104	254	1,605	119	908	158	62	104	254	4.3	0.3	2.4	0.4	0.2	0.3	0.7
3年3月	35,927	102	672	202	57	139	275	1,447	102	672	202	57	139	275	4.0	0.3	1.9	0.6	0.2	0.4	0.8
4年3月	35,444	89	780	162	41	102	217	1,391	89	780	162	41	102	217	3.9	0.3	2.2	0.5	0.1	0.3	0.6
5年3月	34,449	102	828	161	40	58	228	1,417	102	828	161	40	58	228	4.1	0.3	2.4	0.5	0.1	0.2	0.7

付表 第19表 その他の者の推移(私立高等学校全日制課程)

卒業年月	卒業者合計に占める割合(%)														
	実数(人)					その他の者									
	卒業者 総数	計	家事 手伝い	自宅 浪人	国内 無認可校 入学者	海外 進学者	求職者	進路 未定者	計	家事 手伝い	自宅 浪人	国内 無認可校 入学者	海外 進学者	求職者	進路 未定者
平成26年3月	16,568	705	59	370	120	57	27	72	4.3	0.4	2.2	0.7	0.3	0.2	0.4
27年3月	17,628	729	29	445	139	46	19	51	4.1	0.2	2.5	0.8	0.3	0.1	0.3
28年3月	17,707	719	20	468	126	37	9	59	4.1	0.1	2.6	0.7	0.2	0.1	0.3
29年3月	17,948	808	23	499	173	56	10	47	4.5	0.1	2.8	1.0	0.3	0.1	0.3
30年3月	18,181	969	14	602	198	55	19	81	5.3	0.1	3.3	1.1	0.3	0.1	0.4
31年3月	18,193	1,021	23	641	195	85	17	60	5.6	0.1	3.5	1.1	0.5	0.1	0.3
令和2年3月	18,224	1,033	17	579	295	58	16	68	5.7	0.1	3.2	1.6	0.3	0.1	0.4
3年3月	18,019	822	28	501	188	39	10	56	4.6	0.2	2.8	1.0	0.2	0.1	0.3
4年3月	17,467	743	20	408	188	38	1	88	4.3	0.1	2.3	1.1	0.2	0.0	0.5
5年3月	16,913	866	17	450	267	48	25	59	5.1	0.1	2.7	1.6	0.3	0.1	0.3

付表 第20表 その他の者の推移(公立高等学校定時制課程)

卒業年月	卒業者合計に占める割合(%)														
	実数(人)					その他の者									
	卒業者 総数	計	家事 手伝い	自宅 浪人	国内 無認可校 入学者	海外 進学者	求職者	進路 未定者	計	家事 手伝い	自宅 浪人	国内 無認可校 入学者	海外 進学者	求職者	進路 未定者
平成26年3月	1,381	229	7	40	7	-	56	119	16.6	0.5	2.9	0.5	-	4.1	8.6
27年3月	1,282	225	12	17	13	1	62	120	17.6	0.9	1.3	1.0	0.1	4.8	9.4
28年3月	1,225	186	12	16	11	-	62	85	15.2	1.0	1.3	0.9	-	5.1	6.9
29年3月	1,178	181	22	19	2	2	36	100	15.4	1.9	1.6	0.2	0.2	3.1	8.5
30年3月	1,091	175	21	33	10	2	64	45	16.0	1.9	3.0	0.9	0.2	5.9	4.1
31年3月	1,116	163	4	38	1	1	52	67	14.6	0.4	3.4	0.1	0.1	4.7	6.0
令和2年3月	1,023	146	7	45	8	1	44	41	14.3	0.7	4.4	0.8	0.1	4.3	4.0
3年3月	996	191	41	30	4	2	60	54	19.2	4.1	3.0	0.4	0.2	6.0	5.4
4年3月	996	165	26	38	3	4	43	51	16.6	2.6	3.8	0.3	0.4	4.3	5.1
5年3月	930	133	4	26	9	-	21	73	14.3	0.4	2.8	1.0	-	2.3	7.8

付表 第21表 高等学校卒業者の進路状況の推移(通信制課程)

卒業年月	実数(人)													卒業者に対する割合(%)												
	卒業者 総数	大学等 進学者	通信 を除く	専修学校 専門課程 進学者	専修学校 一般課程等 入学者	就職者等	その他 の者	不詳・ 死亡 の者	進学準備 中の者 (再掲)	進学・入 学かつ就 職した者 (再掲)	就職者 総数 (再掲)	大学等 進学者	通信 を除く	専修学校 専門課程 進学者	専修学校 一般課程 等入学者	就職者等	その他 の者	不詳・ 死亡 の者	進学準備 中の者 (再掲)	進学・入 学かつ就 職した者 (再掲)	就職者 総数 (再掲)					
																						1,165	132	123	216	12
平成26年3月	1,165	132	123	216	12	348	457	-	53	-	186	11.3	10.6	18.5	1.0	29.9	39.2	-	4.5	-	16.0					
27年3月	1,115	105	103	209	15	361	425	-	41	1	229	9.4	9.2	18.7	1.3	32.4	38.1	-	3.7	0.1	20.5					
28年3月	1,065	124	116	217	12	354	358	-	46	-	209	11.6	10.9	20.4	1.1	33.2	33.6	-	4.3	-	19.6					
29年3月	1,008	110	104	198	8	410	282	-	42	-	221	10.9	10.3	19.6	0.8	40.7	28.0	-	4.2	-	21.9					
30年3月	1,003	141	138	209	13	417	223	-	55	-	243	14.1	13.8	20.8	1.3	41.6	22.2	-	5.5	-	24.2					
31年3月	1,052	128	119	208	22	460	234	-	66	-	241	12.2	11.3	19.8	2.1	43.7	22.2	-	6.3	-	22.9					
令和2年3月	1,213	139	124	290	33	441	310	-	47	-	283	11.5	10.2	23.9	2.7	36.4	25.6	-	3.9	-	23.3					
3年3月	1,295	172	153	312	28	452	330	1	50	-	263	13.3	11.8	24.1	2.2	34.9	25.5	0.1	3.9	-	20.3					
4年3月	1,289	209	186	310	20	400	350	-	65	-	202	16.2	14.4	24.0	1.6	31.0	27.2	-	5.0	-	15.7					
5年3月	1,457	244	217	384	21	419	389	-	88	-	228	16.7	14.9	26.4	1.4	28.8	26.7	-	6.0	-	15.6					

調査報告書 第2302号

令和4年度(令和5年3月)高等学校卒業者の進路状況

令和6年3月刊行

編集発行 埼玉県教育局教育総務部教育政策課

TEL 048(830)6716



埼玉県マスコット

「コバトン」と「さいたまっち」