




彩の国 埼玉県

# 「県民の健康に関するアンケート」結果 (平成29年11月実施)



埼玉県のマスコット コバトン

平成30年2月

埼玉県



# — 目 次 —

|               |    |
|---------------|----|
| I 調査の概要 ..... | 1  |
| II 調査結果 ..... | 2  |
| III 集計表 ..... | 13 |
| IV 調査票 .....  | 38 |

## I 調査の概要

### 1. 調査の目的

平成19年度より、経年的なデータを収集し、県民の健康増進にかかる施策の基礎資料とするため、「国民健康・栄養調査」にあわせて「県民の健康に関するアンケート」調査を実施している。

### 2. 調査対象

調査の対象は、平成29年11月に実施された「平成29年国民健康・栄養調査」の調査地区の内、埼玉県内の保健所で実施した17地区の世帯における20歳以上の世帯員とした。集計客体数は476人である。

### 3. 調査方法

留め置き法による自記式質問紙調査で、「国民健康・栄養調査」の調査票と同時に配布・回収した。

### 4. 調査票様式

県民の健康に関するアンケート（38ページ参照）

### 5. 留意事項

この調査結果に記載している数値は四捨五入のため、内訳合計が総数に合わないことがある。

各設問のコメントの値は、実数から再計算しているため、グラフの値と合わないことがある。グラフの（ ）内の数値は、回答者数を示す。

### 6. その他

本結果は衛生研究所で作成した。

## Ⅱ 調査結果

問1 性別

問2 年齢

男性 229 人 (48.1%)、女性 247 人 (51.9%) で、やや女性が多い。  
年代別では、男女とも 40 歳代が最も多い。

表1 性年代別回答者数

|    | 20歳代 | 30歳代 | 40歳代 | 50歳代 | 60歳代 | 70歳代 | 80歳以上 | 総数  |
|----|------|------|------|------|------|------|-------|-----|
| 総数 | 39   | 65   | 111  | 62   | 88   | 75   | 36    | 476 |
| 男性 | 21   | 32   | 55   | 27   | 38   | 36   | 20    | 229 |
| 女性 | 18   | 33   | 56   | 35   | 50   | 39   | 16    | 247 |

(人)

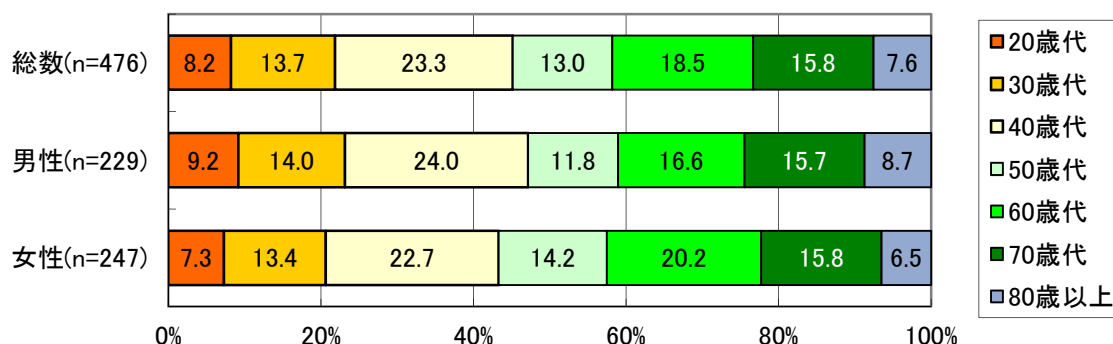


図1 性・年代別回答者割合

問3 同居している方はあなたを含めて何人ですか。

2人～4人が多く、単身世帯は6.9%である。  
単身世帯の割合は、男性の50歳代以上、女性の60歳代以上で10%を超えている。

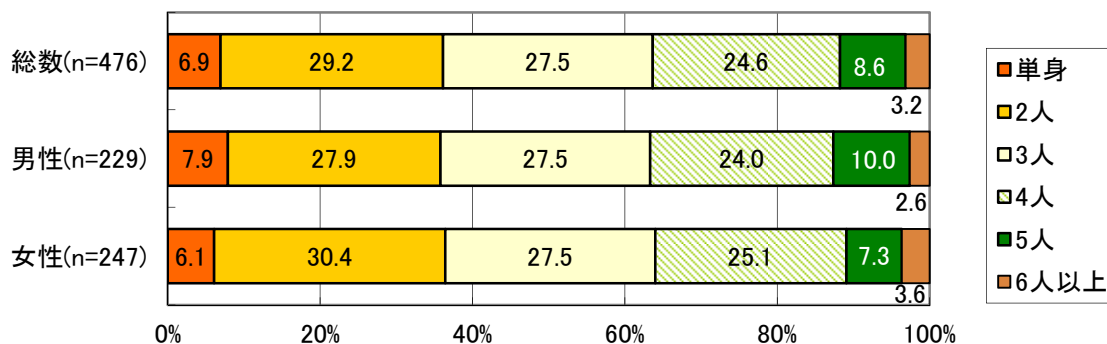


図2-1 同居人数

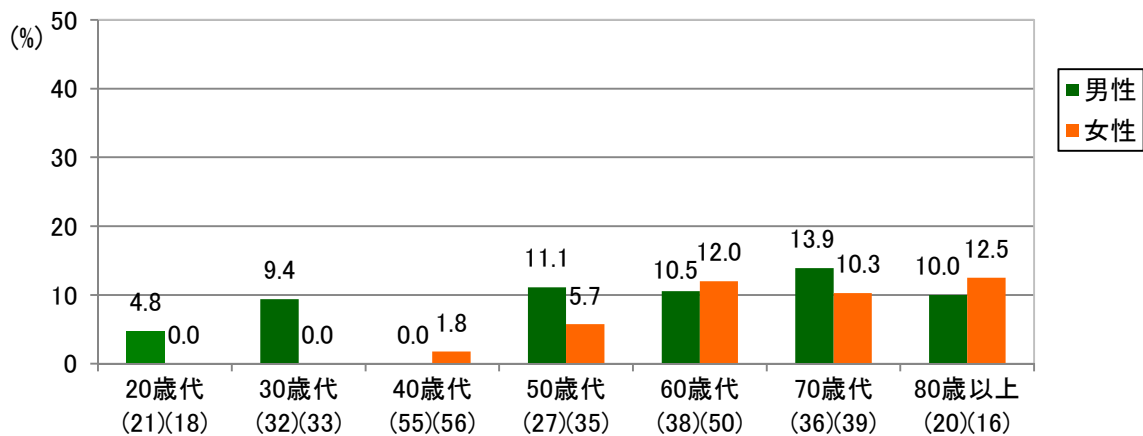


図2-2 単身世帯の割合(性年代別)

問4 朝食を家族と一緒に食べることはどのくらいありますか。(単身世帯を除く)

「ほとんど毎日」が男性 42.7%、女性 54.7%、「ほとんどない」が男性 30.3%、女性 20.7%である。

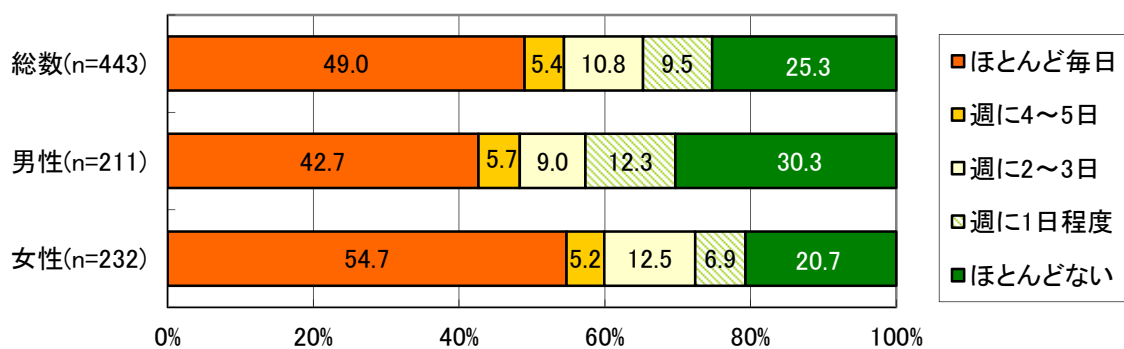


図3 朝食 共食

問5 夕食を家族と一緒に食べることはどのくらいありますか。(単身世帯を除く)

「ほとんど毎日」が男性 49.3%、女性 68.5%、「ほとんどない」が男性 12.8%、女性 4.7%である。

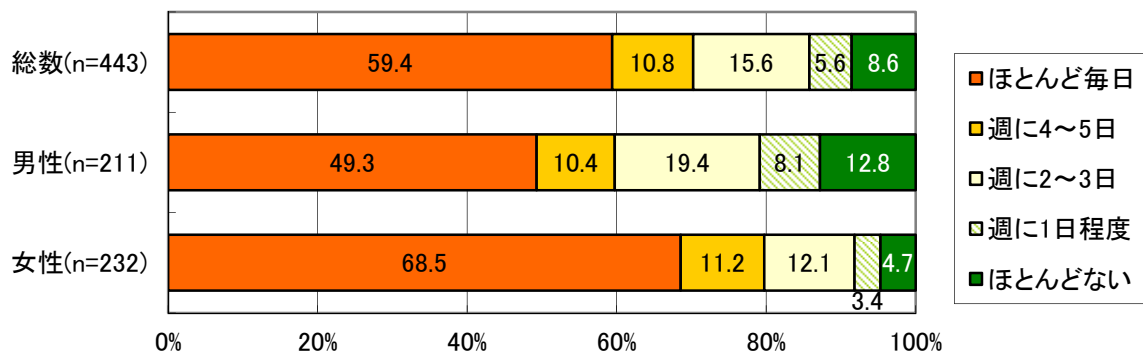


図4 夕食 共食

問6 ふだん朝食を食べますか。

「ほとんど毎日食べる」が男性 76.0%、女性 85.4%、「ほとんど食べない」が男性 10.9%、女性 7.7%である。「ほとんど毎日食べる」者の割合は、男女とも、20歳代が最も低い。

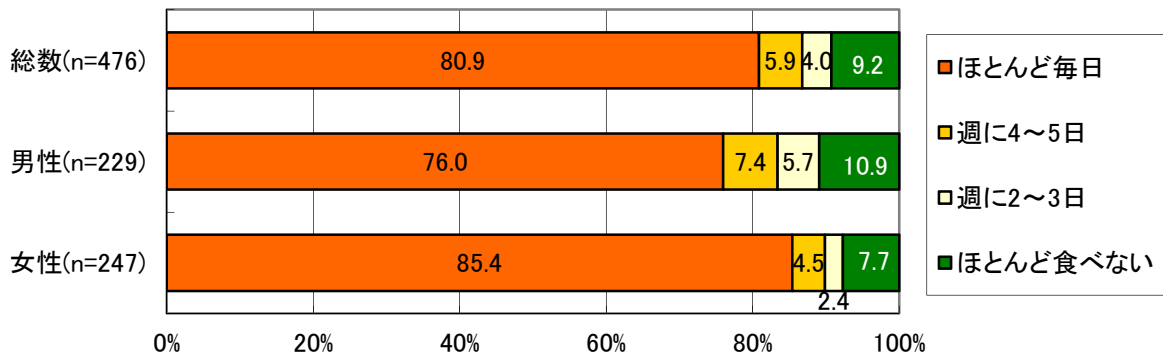


図5-1 朝食を食べますか

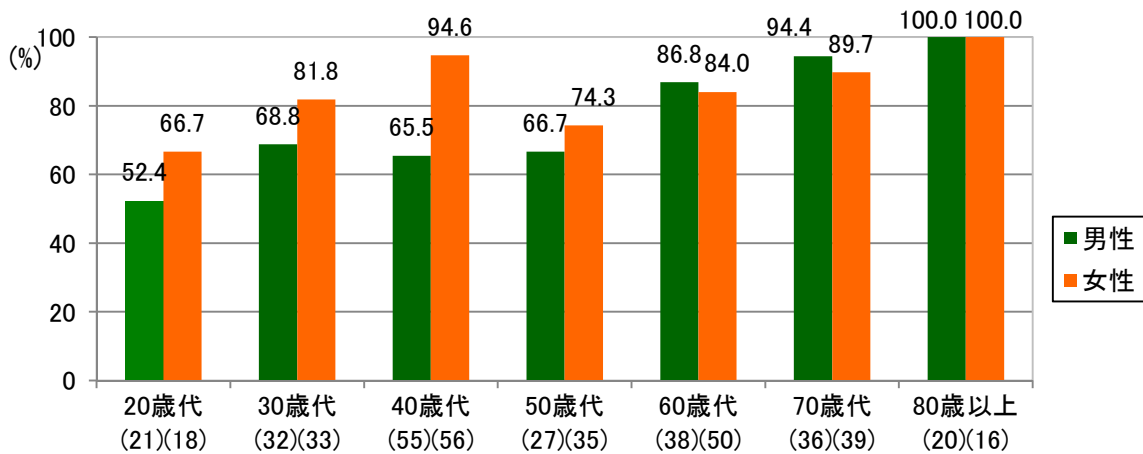


図5-2 朝食を「ほとんど毎日食べる」者の割合(性年代別)

問7 主食・主菜・副菜を3つそろえて食べることが1日に2回以上あるのは、週に何回ありますか。

「ほとんど毎日」が男性 42.4%、女性 54.7%、「ほとんどない」が男性 13.5%、女性 8.9%である。

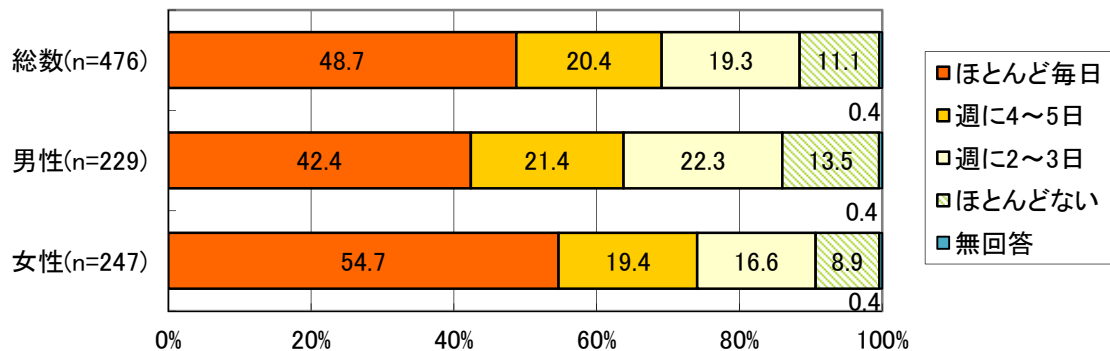


図6 主食・主菜・副菜

問 8-1 1日に野菜料理を皿数で考えると何皿食べていますか。

男女とも「1~2皿」が最も多い。

5皿以上食べている者の割合は、男性では80歳以上、女性では70歳代で最も高い。

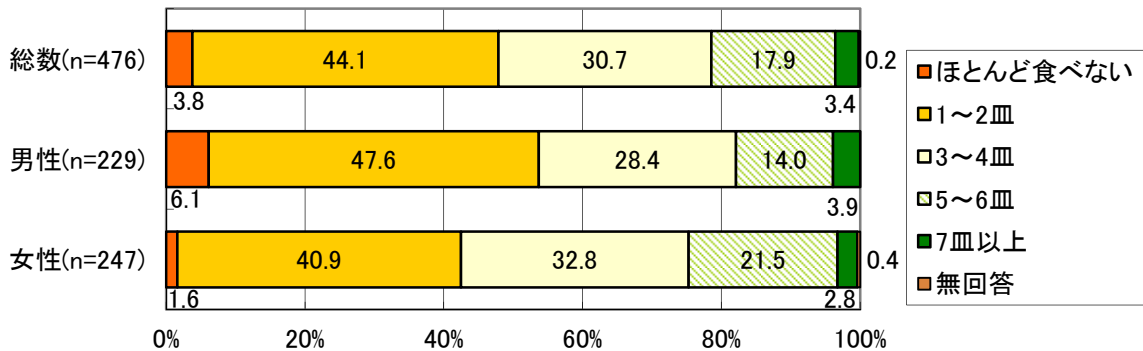


図7-1 野菜料理

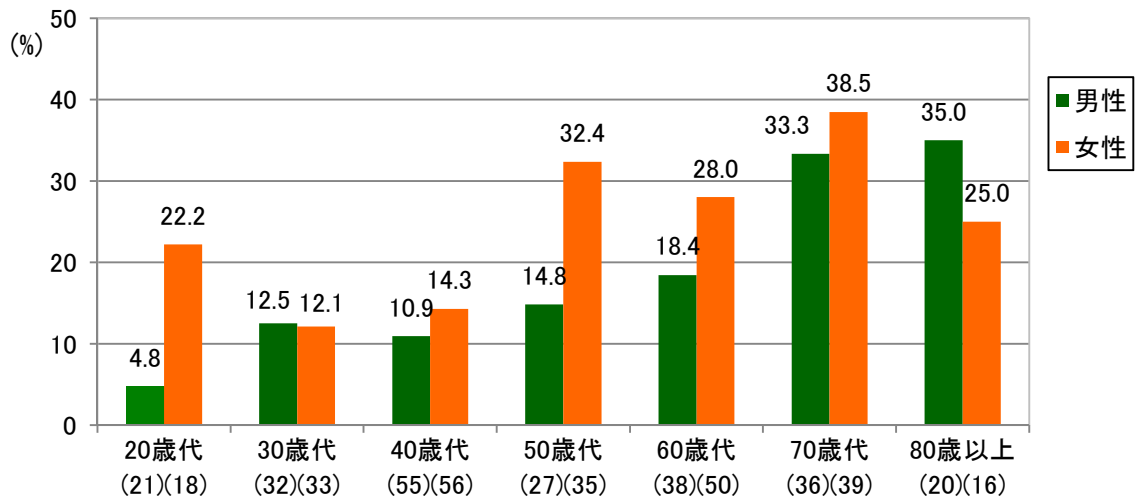


図7-2 野菜料理を「5皿以上」食べている者の割合(性年代別)

問 8-2 野菜料理を5皿以上食べることのステージ(行動変容段階)

5皿未満の者の行動変容ステージは、「関心がない」が男性 61.7%、女性 40.9%、「すぐに実行しようと思う」は男性 17.0%、女性 28.0%である。

5皿以上の者の行動変容ステージは、「6ヶ月以上継続している」が男性 92.7%、女性 90.0%である。

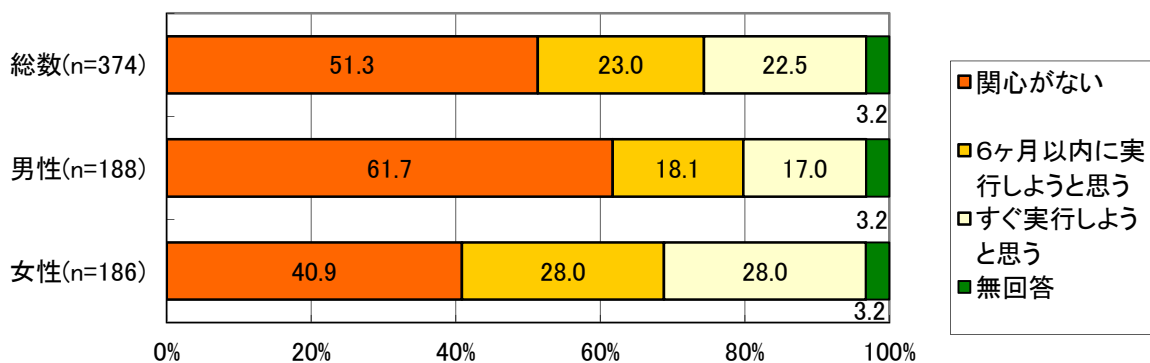


図8-1 行動変容ステージ(5皿未満)



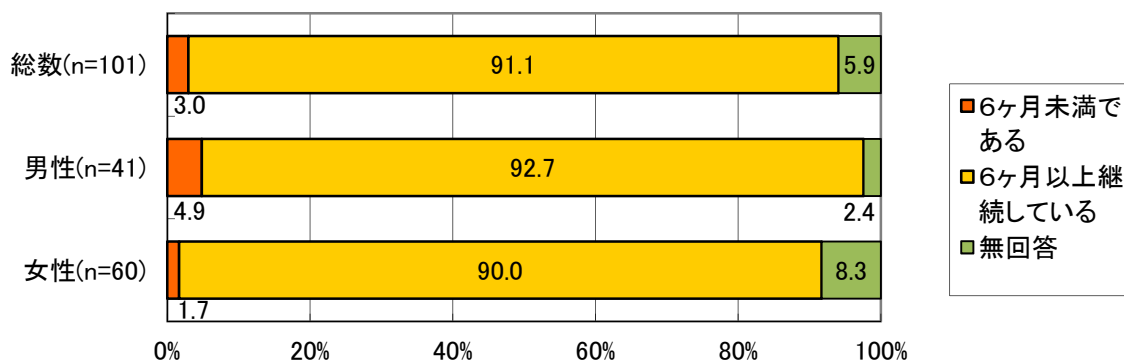


図8-2 行動変容ステージ(5皿以上)

問9 「食育」に関心がありますか。

男女とも「どちらかといえば関心がある」が最も多く、関心がある(「関心がある」+「どちらかといえば関心がある」)は男性 54.1%、女性 82.6%である。

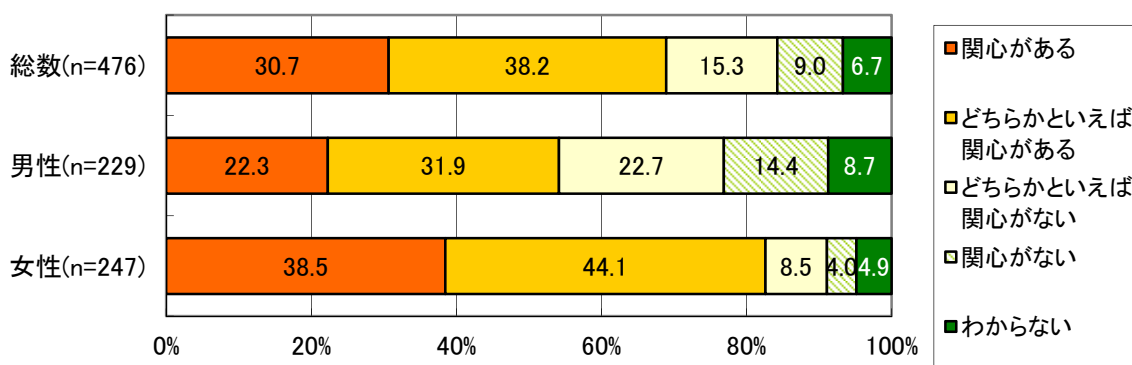


図9 食育への関心

問10 コマ型の「食事バランスガイド」の内容を知っていますか。

男女とも「ある程度は理解している」が最も多く、理解している(「よく理解している」+「ある程度は理解している」)は男性 44.1%、女性 68.8%である。

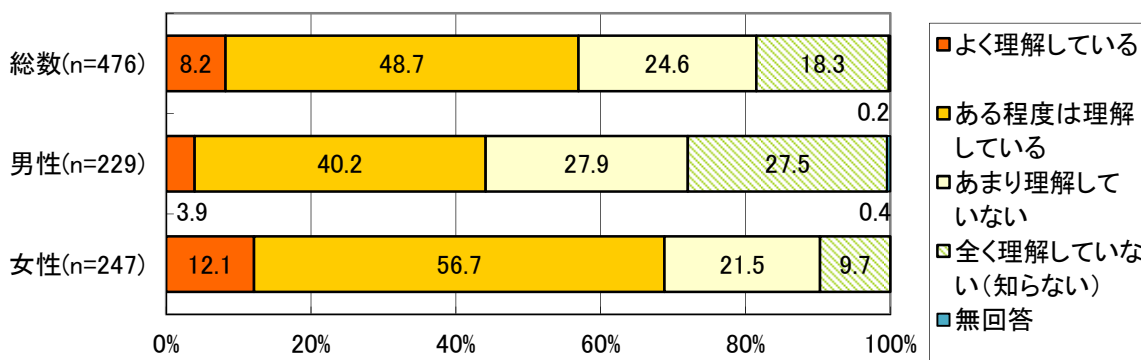


図10 食事バランスガイド

問11 ふだんゆっくりよく噛んで食べていますか。

男性は「どちらかといえばゆっくりよく噛んで食べていない」が40.6%で最も多く、女性は「どちらかといえばゆっくりよく噛んで食べている」が46.6%で最も多い。

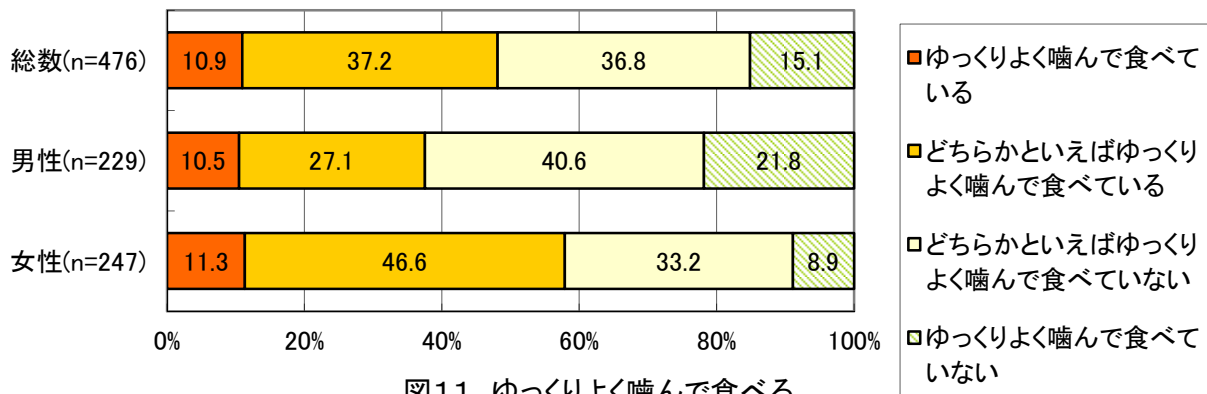


図11 ゆっくりよく噛んで食べる

問12 あなたはこの1年間に、歯科検診を受けましたか。

「受けた」は男性51.5%、女性61.5%である。

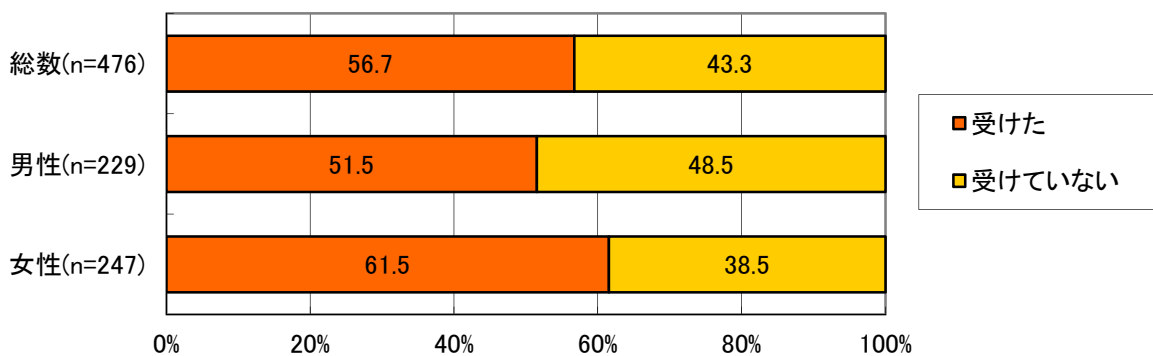


図12 歯科検診

問13 あなたは、「受動喫煙」という言葉を知っていましたか。

「知っている」は男性91.7%、女性88.3%である。

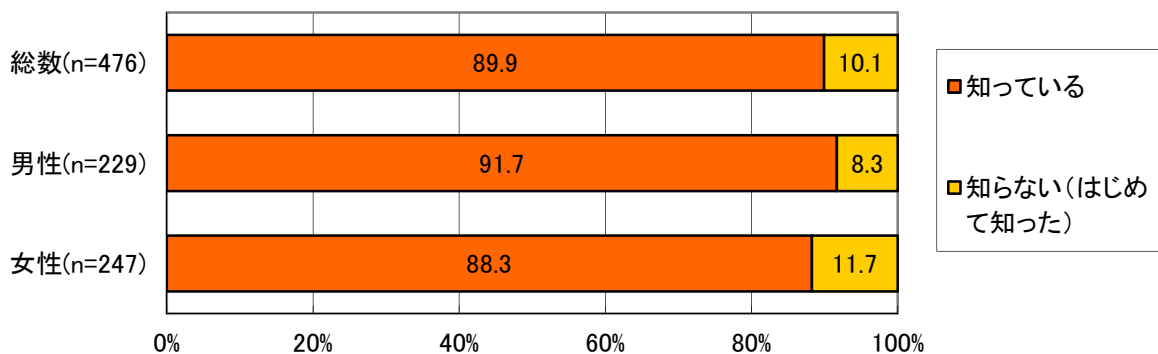
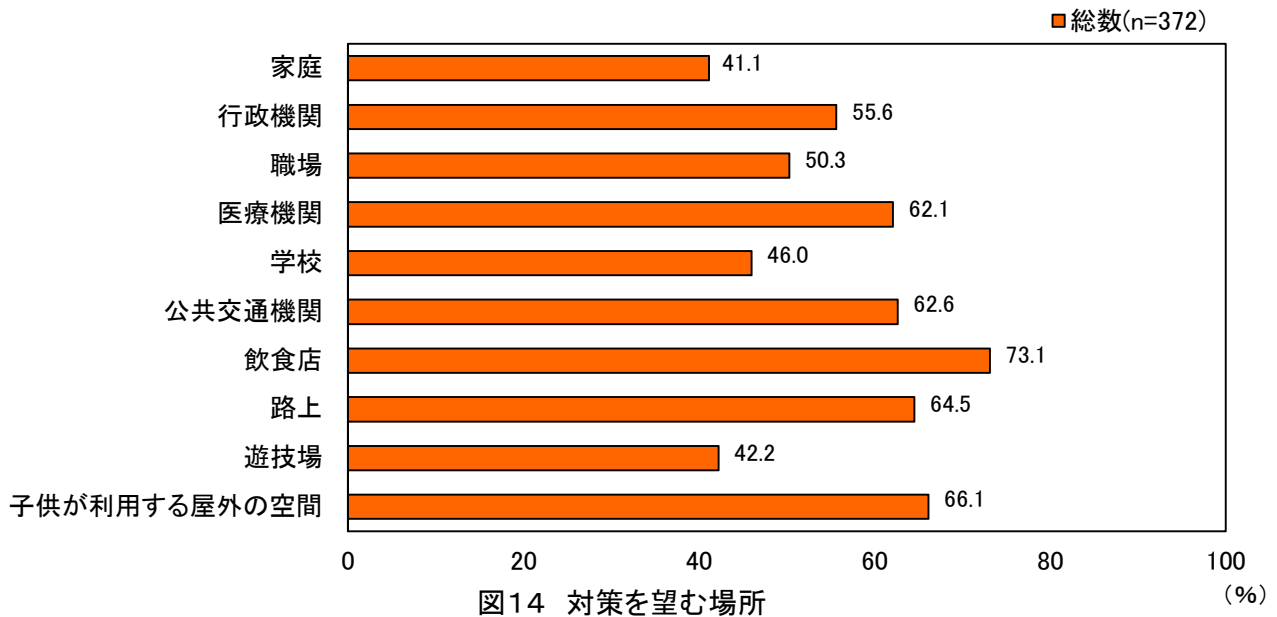


図13 受動喫煙

問14 あなたが、受動喫煙の防止対策が推進されることを望む場所はありますか。(複数回答)

「飲食店」が73.1%と最も多く、次いで「子供が利用する屋外の空間」66.1%である。

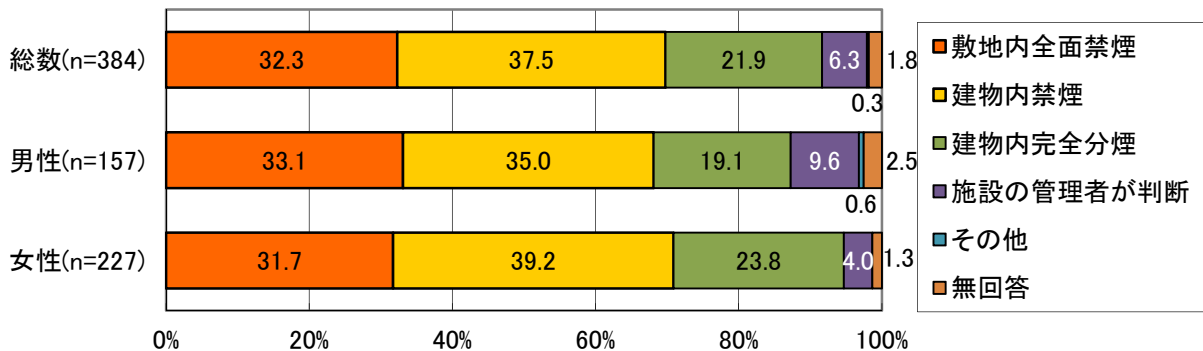
\*たばこを「毎日吸う」または「時々吸うときがある」以外の者を集計した。



問15 不特定多数が利用する施設における対策において、最も適切だと考えるものはどれですか。

男女とも「建物内禁煙」が最も多く、次いで「敷地内全面禁煙」である。

\*たばこを「毎日吸う」または「時々吸うときがある」以外の者を集計した。



問16 飲食店の入り口に禁煙・分煙等の表示があれば、利用する際、入るかどうかの参考にしますか。

「参考にする」は、男性 73.2%、女性 87.2%である。

\*たばこを「毎日吸う」または「時々吸うときがある」以外の者を集計した。

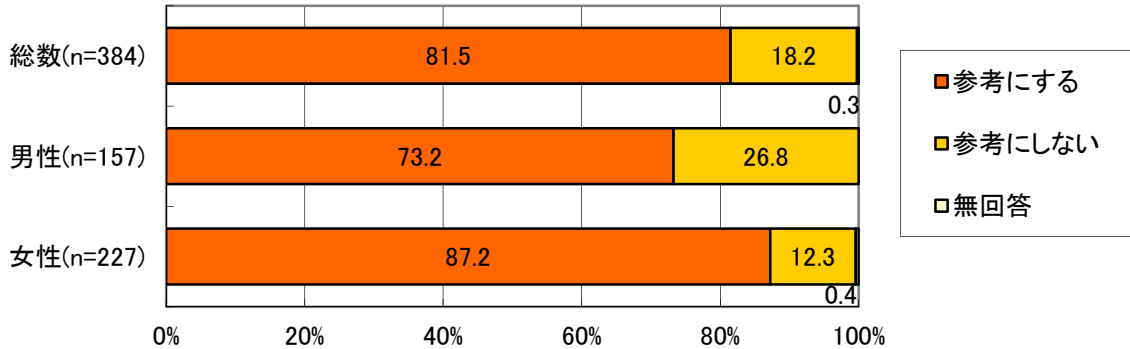


図16 飲食店入口の表示を参考にするか

問17 受動喫煙を防止するために埼玉県に望むことはありますか。(複数回答)

「法的な規制(条例等)の制定」、「禁煙」等の表示の推進、「喫煙者のマナーについての呼びかけ」が50%以上である。

\*たばこを「毎日吸う」または「時々吸うときがある」以外の者を集計した。

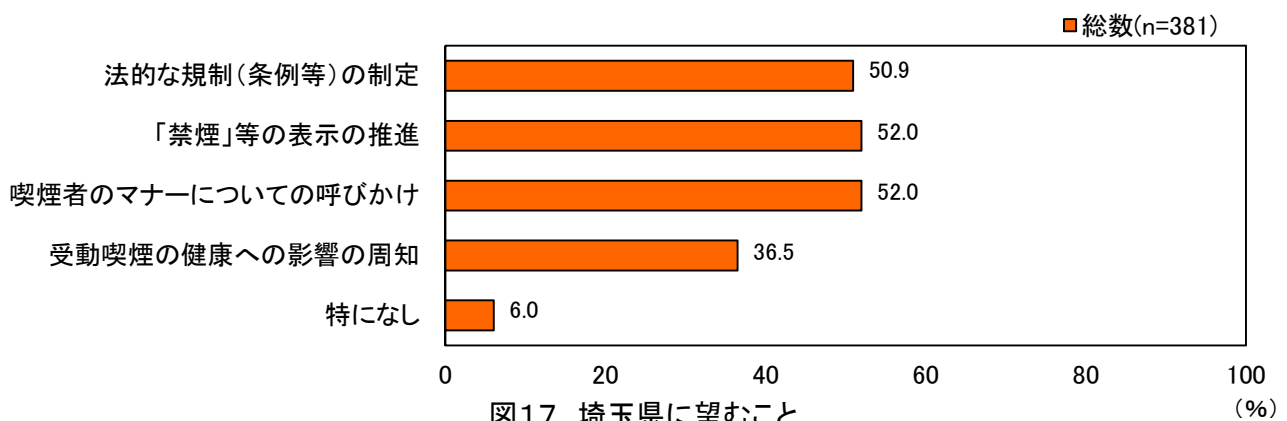


図17 埼玉県に望むこと

問18 たばこを「毎日吸う」または「時々吸う」人のみ回答  
 問18-1 どのような要因があれば禁煙できると思いますか。

男性では「たばこの値上がり」が50.0%で最も多く、女性では「禁煙治療費への助成」が45.0%で最も多い。

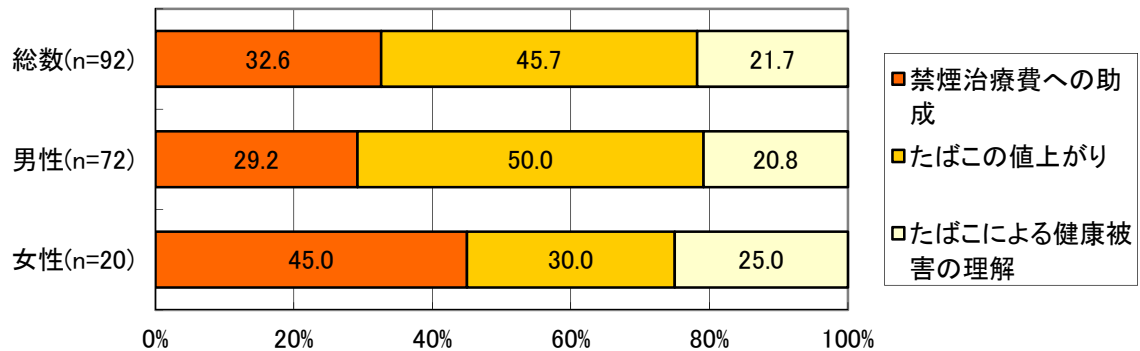


図18-1 要因

問18-2 身近に禁煙治療が受けられる医療機関がありますか。

「ある」は、男性18.1%、女性45.0%である。男性では、「わからない」が76.4%で最も多い。

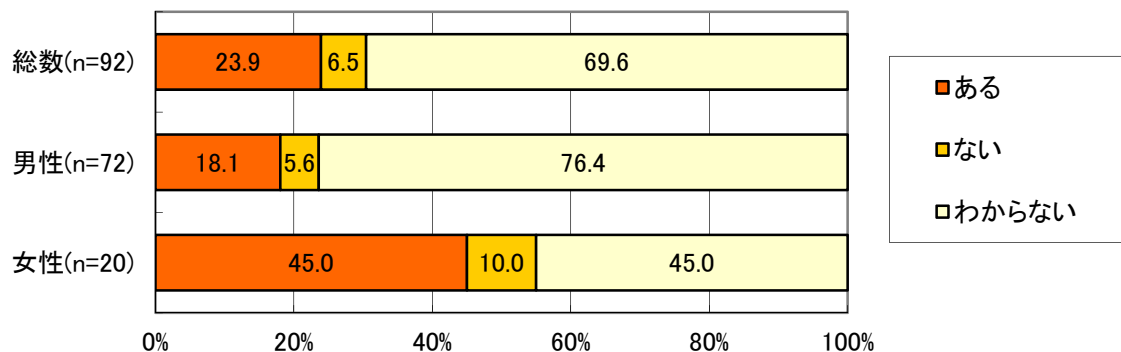


図18-2 禁煙治療を受けられる医療機関の有無

問19 ロコモティブシンドロームという言葉やその意味を知っていましたか。

「言葉も意味も知らなかった」は、男性68.6%、女性55.9%である。

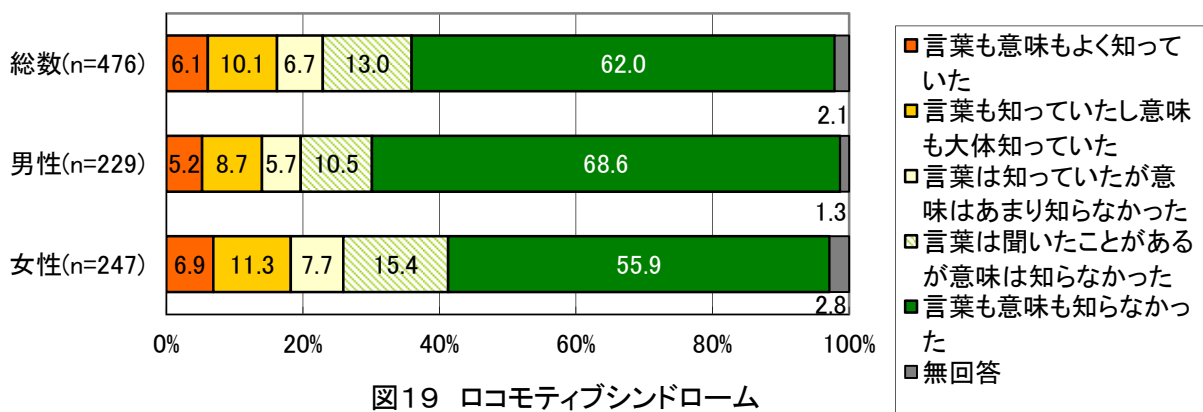


図19 ロコモティブシンドローム

問20 COPDという病気を知っていますか。

「知らない」は、男性 67.2%、女性 61.9%である。

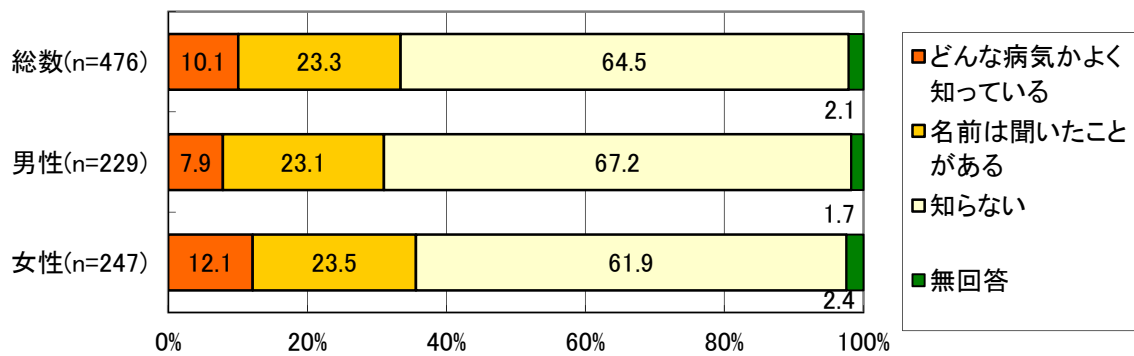


図20 COPD

### Ⅲ 集 計 表

3. 同居している方はあなたを含めて何人ですか。

|    | 回 答  | 総数  |       | 20歳代 |       | 30歳代 |       | 40歳代 |       | 50歳代 |       | 60歳代 |       | 70歳代 |       | 80歳以上 |       |
|----|------|-----|-------|------|-------|------|-------|------|-------|------|-------|------|-------|------|-------|-------|-------|
|    |      | 人数  | 割合    | 人数   | 割合    | 人数   | 割合    | 人数   | 割合    | 人数   | 割合    | 人数   | 割合    | 人数   | 割合    | 人数    | 割合    |
| 総数 | 1人   | 33  | 6.9   | 1    | 2.6   | 3    | 4.6   | 1    | 0.9   | 5    | 8.1   | 10   | 11.4  | 9    | 12.0  | 4     | 11.1  |
|    | 2人   | 139 | 29.2  | 3    | 7.7   | 7    | 10.8  | 16   | 14.4  | 18   | 29.0  | 37   | 42.0  | 39   | 52.0  | 19    | 52.8  |
|    | 3人   | 131 | 27.5  | 12   | 30.8  | 23   | 35.4  | 31   | 27.9  | 19   | 30.6  | 22   | 25.0  | 17   | 22.7  | 7     | 19.4  |
|    | 4人   | 117 | 24.6  | 19   | 48.7  | 25   | 38.5  | 38   | 34.2  | 14   | 22.6  | 14   | 15.9  | 4    | 5.3   | 3     | 8.3   |
|    | 5人   | 41  | 8.6   | 3    | 7.7   | 5    | 7.7   | 19   | 17.1  | 5    | 8.1   | 2    | 2.3   | 4    | 5.3   | 3     | 8.3   |
|    | 6人以上 | 15  | 3.2   | 1    | 2.6   | 2    | 3.1   | 6    | 5.4   | 1    | 1.6   | 3    | 3.4   | 2    | 2.7   | 0     | 0.0   |
|    | 総 数  | 476 | 100.0 | 39   | 100.0 | 65   | 100.0 | 111  | 100.0 | 62   | 100.0 | 88   | 100.0 | 75   | 100.0 | 36    | 100.0 |
| 男性 | 1人   | 18  | 7.9   | 1    | 4.8   | 3    | 9.4   | 0    | 0.0   | 3    | 11.1  | 4    | 10.5  | 5    | 13.9  | 2     | 10.0  |
|    | 2人   | 64  | 27.9  | 2    | 9.5   | 3    | 9.4   | 8    | 14.5  | 7    | 25.9  | 17   | 44.7  | 16   | 44.4  | 11    | 55.0  |
|    | 3人   | 63  | 27.5  | 7    | 33.3  | 11   | 34.4  | 17   | 30.9  | 7    | 25.9  | 10   | 26.3  | 7    | 19.4  | 4     | 20.0  |
|    | 4人   | 55  | 24.0  | 7    | 33.3  | 11   | 34.4  | 20   | 36.4  | 7    | 25.9  | 6    | 15.8  | 3    | 8.3   | 1     | 5.0   |
|    | 5人   | 23  | 10.0  | 3    | 14.3  | 3    | 9.4   | 8    | 14.5  | 3    | 11.1  | 1    | 2.6   | 3    | 8.3   | 2     | 10.0  |
|    | 6人以上 | 6   | 2.6   | 1    | 4.8   | 1    | 3.1   | 2    | 3.6   | 0    | 0.0   | 0    | 0.0   | 2    | 5.6   | 0     | 0.0   |
|    | 総 数  | 229 | 100.0 | 21   | 100.0 | 32   | 100.0 | 55   | 100.0 | 27   | 100.0 | 38   | 100.0 | 36   | 100.0 | 20    | 100.0 |
| 女性 | 1人   | 15  | 6.1   | 0    | 0.0   | 0    | 0.0   | 1    | 1.8   | 2    | 5.7   | 6    | 12.0  | 4    | 10.3  | 2     | 12.5  |
|    | 2人   | 75  | 30.4  | 1    | 5.6   | 4    | 12.1  | 8    | 14.3  | 11   | 31.4  | 20   | 40.0  | 23   | 59.0  | 8     | 50.0  |
|    | 3人   | 68  | 27.5  | 5    | 27.8  | 12   | 36.4  | 14   | 25.0  | 12   | 34.3  | 12   | 24.0  | 10   | 25.6  | 3     | 18.8  |
|    | 4人   | 62  | 25.1  | 12   | 66.7  | 14   | 42.4  | 18   | 32.1  | 7    | 20.0  | 8    | 16.0  | 1    | 2.6   | 2     | 12.5  |
|    | 5人   | 18  | 7.3   | 0    | 0.0   | 2    | 6.1   | 11   | 19.6  | 2    | 5.7   | 1    | 2.0   | 1    | 2.6   | 1     | 6.3   |
|    | 6人以上 | 9   | 3.6   | 0    | 0.0   | 1    | 3.0   | 4    | 7.1   | 1    | 2.9   | 3    | 6.0   | 0    | 0.0   | 0     | 0.0   |
|    | 総 数  | 247 | 100.0 | 18   | 100.0 | 33   | 100.0 | 56   | 100.0 | 35   | 100.0 | 50   | 100.0 | 39   | 100.0 | 16    | 100.0 |



4. 朝食を家族と一緒に食べることはどのくらいありますか。(家族と同居している方のみ)

|    | 回 答    | 総数  |      | 20歳代  |      | 30歳代  |      | 40歳代  |      | 50歳代  |      | 60歳代  |      | 70歳代  |      | 80歳以上 |      |
|----|--------|-----|------|-------|------|-------|------|-------|------|-------|------|-------|------|-------|------|-------|------|
|    |        | 人数  | 割合   | 人数    | 割合   | 人数    | 割合   | 人数    | 割合   | 人数    | 割合   | 人数    | 割合   | 人数    | 割合   | 人数    | 割合   |
| 総数 | ほとんど毎日 | 217 | 49.0 | 10    | 26.3 | 30    | 48.4 | 40    | 36.4 | 14    | 24.6 | 47    | 60.3 | 49    | 74.2 | 27    | 84.4 |
|    | 週4～5日  | 24  | 5.4  | 3     | 7.9  | 3     | 4.8  | 9     | 8.2  | 3     | 5.3  | 3     | 3.8  | 3     | 4.5  | 0     | 0.0  |
|    | 週2～3日  | 48  | 10.8 | 4     | 10.5 | 7     | 11.3 | 20    | 18.2 | 8     | 14.0 | 5     | 6.4  | 3     | 4.5  | 1     | 3.1  |
|    | 週に1日程度 | 42  | 9.5  | 5     | 13.2 | 6     | 9.7  | 10    | 9.1  | 10    | 17.5 | 8     | 10.3 | 3     | 4.5  | 0     | 0.0  |
|    | ほとんどない | 112 | 25.3 | 16    | 42.1 | 16    | 25.8 | 31    | 28.2 | 22    | 38.6 | 15    | 19.2 | 8     | 12.1 | 4     | 12.5 |
|    | 無回答    | 0   | 0.0  | 0     | 0.0  | 0     | 0.0  | 0     | 0.0  | 0     | 0.0  | 0     | 0.0  | 0     | 0.0  | 0     | 0.0  |
|    | 総 数    |     | 443  | 100.0 | 38   | 100.0 | 62   | 100.0 | 110  | 100.0 | 57   | 100.0 | 78   | 100.0 | 66   | 100.0 | 32   |
| 男性 | ほとんど毎日 | 90  | 42.7 | 3     | 15.0 | 9     | 31.0 | 16    | 29.1 | 7     | 29.2 | 18    | 52.9 | 21    | 67.7 | 16    | 88.9 |
|    | 週4～5日  | 12  | 5.7  | 1     | 5.0  | 3     | 10.3 | 4     | 7.3  | 1     | 4.2  | 1     | 2.9  | 2     | 6.5  | 0     | 0.0  |
|    | 週2～3日  | 19  | 9.0  | 1     | 5.0  | 3     | 10.3 | 9     | 16.4 | 3     | 12.5 | 2     | 5.9  | 1     | 3.2  | 0     | 0.0  |
|    | 週に1日程度 | 26  | 12.3 | 5     | 25.0 | 5     | 17.2 | 6     | 10.9 | 3     | 12.5 | 5     | 14.7 | 2     | 6.5  | 0     | 0.0  |
|    | ほとんどない | 64  | 30.3 | 10    | 50.0 | 9     | 31.0 | 20    | 36.4 | 10    | 41.7 | 8     | 23.5 | 5     | 16.1 | 2     | 11.1 |
|    | 無回答    | 0   | 0.0  | 0     | 0.0  | 0     | 0.0  | 0     | 0.0  | 0     | 0.0  | 0     | 0.0  | 0     | 0.0  | 0     | 0.0  |
|    | 総 数    |     | 211  | 100.0 | 20   | 100.0 | 29   | 100.0 | 55   | 100.0 | 24   | 100.0 | 34   | 100.0 | 31   | 100.0 | 18   |
| 女性 | ほとんど毎日 | 127 | 54.7 | 7     | 38.9 | 21    | 63.6 | 24    | 43.6 | 7     | 21.2 | 29    | 65.9 | 28    | 80.0 | 11    | 78.6 |
|    | 週4～5日  | 12  | 5.2  | 2     | 11.1 | 0     | 0.0  | 5     | 9.1  | 2     | 6.1  | 2     | 4.5  | 1     | 2.9  | 0     | 0.0  |
|    | 週2～3日  | 29  | 12.5 | 3     | 16.7 | 4     | 12.1 | 11    | 20.0 | 5     | 15.2 | 3     | 6.8  | 2     | 5.7  | 1     | 7.1  |
|    | 週に1日程度 | 16  | 6.9  | 0     | 0.0  | 1     | 3.0  | 4     | 7.3  | 7     | 21.2 | 3     | 6.8  | 1     | 2.9  | 0     | 0.0  |
|    | ほとんどない | 48  | 20.7 | 6     | 33.3 | 7     | 21.2 | 11    | 20.0 | 12    | 36.4 | 7     | 15.9 | 3     | 8.6  | 2     | 14.3 |
|    | 無回答    | 0   | 0.0  | 0     | 0.0  | 0     | 0.0  | 0     | 0.0  | 0     | 0.0  | 0     | 0.0  | 0     | 0.0  | 0     | 0.0  |
|    | 総 数    |     | 232  | 100.0 | 18   | 100.0 | 33   | 100.0 | 55   | 100.0 | 33   | 100.0 | 44   | 100.0 | 35   | 100.0 | 14   |

5. 夕食を家族と一緒に食べることはどのくらいありますか。(家族と同居している方のみ)

|    | 回 答    | 総数  |      | 20歳代  |      | 30歳代  |      | 40歳代  |      | 50歳代  |      | 60歳代  |      | 70歳代  |      | 80歳以上 |      |
|----|--------|-----|------|-------|------|-------|------|-------|------|-------|------|-------|------|-------|------|-------|------|
|    |        | 人数  | 割合   | 人数    | 割合   | 人数    | 割合   | 人数    | 割合   | 人数    | 割合   | 人数    | 割合   | 人数    | 割合   | 人数    | 割合   |
| 総数 | ほとんど毎日 | 263 | 59.4 | 16    | 42.1 | 40    | 64.5 | 49    | 44.5 | 28    | 49.1 | 50    | 64.1 | 51    | 77.3 | 29    | 90.6 |
|    | 週4～5日  | 48  | 10.8 | 3     | 7.9  | 6     | 9.7  | 14    | 12.7 | 9     | 15.8 | 13    | 16.7 | 3     | 4.5  | 0     | 0.0  |
|    | 週2～3日  | 69  | 15.6 | 8     | 21.1 | 8     | 12.9 | 30    | 27.3 | 13    | 22.8 | 4     | 5.1  | 5     | 7.6  | 1     | 3.1  |
|    | 週に1日程度 | 25  | 5.6  | 5     | 13.2 | 6     | 9.7  | 7     | 6.4  | 1     | 1.8  | 3     | 3.8  | 3     | 4.5  | 0     | 0.0  |
|    | ほとんどない | 38  | 8.6  | 6     | 15.8 | 2     | 3.2  | 10    | 9.1  | 6     | 10.5 | 8     | 10.3 | 4     | 6.1  | 2     | 6.3  |
|    | 無回答    | 0   | 0.0  | 0     | 0.0  | 0     | 0.0  | 0     | 0.0  | 0     | 0.0  | 0     | 0.0  | 0     | 0.0  | 0     | 0.0  |
|    | 総 数    |     | 443  | 100.0 | 38   | 100.0 | 62   | 100.0 | 110  | 100.0 | 57   | 100.0 | 78   | 100.0 | 66   | 100.0 | 32   |
| 男性 | ほとんど毎日 | 104 | 49.3 | 4     | 20.0 | 13    | 44.8 | 15    | 27.3 | 11    | 45.8 | 21    | 61.8 | 23    | 74.2 | 17    | 94.4 |
|    | 週4～5日  | 22  | 10.4 | 3     | 15.0 | 2     | 6.9  | 7     | 12.7 | 3     | 12.5 | 5     | 14.7 | 2     | 6.5  | 0     | 0.0  |
|    | 週2～3日  | 41  | 19.4 | 6     | 30.0 | 7     | 24.1 | 20    | 36.4 | 4     | 16.7 | 2     | 5.9  | 2     | 6.5  | 0     | 0.0  |
|    | 週に1日程度 | 17  | 8.1  | 3     | 15.0 | 5     | 17.2 | 5     | 9.1  | 1     | 4.2  | 2     | 5.9  | 1     | 3.2  | 0     | 0.0  |
|    | ほとんどない | 27  | 12.8 | 4     | 20.0 | 2     | 6.9  | 8     | 14.5 | 5     | 20.8 | 4     | 11.8 | 3     | 9.7  | 1     | 5.6  |
|    | 無回答    | 0   | 0.0  | 0     | 0.0  | 0     | 0.0  | 0     | 0.0  | 0     | 0.0  | 0     | 0.0  | 0     | 0.0  | 0     | 0.0  |
|    | 総 数    |     | 211  | 100.0 | 20   | 100.0 | 29   | 100.0 | 55   | 100.0 | 24   | 100.0 | 34   | 100.0 | 31   | 100.0 | 18   |
| 女性 | ほとんど毎日 | 159 | 68.5 | 12    | 66.7 | 27    | 81.8 | 34    | 61.8 | 17    | 51.5 | 29    | 65.9 | 28    | 80.0 | 12    | 85.7 |
|    | 週4～5日  | 26  | 11.2 | 0     | 0.0  | 4     | 12.1 | 7     | 12.7 | 6     | 18.2 | 8     | 18.2 | 1     | 2.9  | 0     | 0.0  |
|    | 週2～3日  | 28  | 12.1 | 2     | 11.1 | 1     | 3.0  | 10    | 18.2 | 9     | 27.3 | 2     | 4.5  | 3     | 8.6  | 0     | 0.0  |
|    | 週に1日程度 | 8   | 3.4  | 2     | 11.1 | 1     | 3.0  | 2     | 3.6  | 0     | 0.0  | 1     | 2.3  | 2     | 5.7  | 0     | 0.0  |
|    | ほとんどない | 11  | 4.7  | 2     | 11.1 | 0     | 0.0  | 2     | 3.6  | 1     | 3.0  | 4     | 9.1  | 1     | 2.9  | 1     | 7.1  |
|    | 無回答    | 0   | 0.0  | 0     | 0.0  | 0     | 0.0  | 0     | 0.0  | 0     | 0.0  | 0     | 0.0  | 0     | 0.0  | 0     | 0.0  |
|    | 総 数    |     | 232  | 100.0 | 18   | 100.0 | 33   | 100.0 | 55   | 100.0 | 33   | 100.0 | 44   | 100.0 | 35   | 100.0 | 14   |

6. ふだん朝食を食べますか。

|    | 回 答       | 総数  |      | 20歳代  |      | 30歳代  |      | 40歳代  |      | 50歳代  |      | 60歳代  |      | 70歳代  |      | 80歳以上 |       |
|----|-----------|-----|------|-------|------|-------|------|-------|------|-------|------|-------|------|-------|------|-------|-------|
|    |           | 人数  | 割合   | 人数    | 割合   | 人数    | 割合   | 人数    | 割合   | 人数    | 割合   | 人数    | 割合   | 人数    | 割合   | 人数    | 割合    |
| 総数 | ほとんど毎日食べる | 385 | 80.9 | 23    | 59.0 | 49    | 75.4 | 89    | 80.2 | 44    | 71.0 | 75    | 85.2 | 69    | 92.0 | 36    | 100.0 |
|    | 週に4～5日食べる | 28  | 5.9  | 4     | 10.3 | 8     | 12.3 | 7     | 6.3  | 3     | 4.8  | 3     | 3.4  | 3     | 4.0  | 0     | 0.0   |
|    | 週に2～3日食べる | 19  | 4.0  | 5     | 12.8 | 4     | 6.2  | 4     | 3.6  | 2     | 3.2  | 3     | 3.4  | 1     | 1.3  | 0     | 0.0   |
|    | ほとんど食べない  | 44  | 9.2  | 7     | 17.9 | 4     | 6.2  | 11    | 9.9  | 13    | 21.0 | 7     | 8.0  | 2     | 2.7  | 0     | 0.0   |
|    | 無回答       | 0   | 0.0  | 0     | 0.0  | 0     | 0.0  | 0     | 0.0  | 0     | 0.0  | 0     | 0.0  | 0     | 0.0  | 0     | 0.0   |
|    | 総 数       |     | 476  | 100.0 | 39   | 100.0 | 65   | 100.0 | 111  | 100.0 | 62   | 100.0 | 88   | 100.0 | 75   | 100.0 | 36    |
| 男性 | ほとんど毎日食べる | 174 | 76.0 | 11    | 52.4 | 22    | 68.8 | 36    | 65.5 | 18    | 66.7 | 33    | 86.8 | 34    | 94.4 | 20    | 100.0 |
|    | 週に4～5日食べる | 17  | 7.4  | 3     | 14.3 | 4     | 12.5 | 7     | 12.7 | 1     | 3.7  | 1     | 2.6  | 1     | 2.8  | 0     | 0.0   |
|    | 週に2～3日食べる | 13  | 5.7  | 4     | 19.0 | 3     | 9.4  | 3     | 5.5  | 2     | 7.4  | 1     | 2.6  | 0     | 0.0  | 0     | 0.0   |
|    | ほとんど食べない  | 25  | 10.9 | 3     | 14.3 | 3     | 9.4  | 9     | 16.4 | 6     | 22.2 | 3     | 7.9  | 1     | 2.8  | 0     | 0.0   |
|    | 無回答       | 0   | 0.0  | 0     | 0.0  | 0     | 0.0  | 0     | 0.0  | 0     | 0.0  | 0     | 0.0  | 0     | 0.0  | 0     | 0.0   |
|    | 総 数       |     | 229  | 100.0 | 21   | 100.0 | 32   | 100.0 | 55   | 100.0 | 27   | 100.0 | 38   | 100.0 | 36   | 100.0 | 20    |
| 女性 | ほとんど毎日食べる | 211 | 85.4 | 12    | 66.7 | 27    | 81.8 | 53    | 94.6 | 26    | 74.3 | 42    | 84.0 | 35    | 89.7 | 16    | 100.0 |
|    | 週に4～5日食べる | 11  | 4.5  | 1     | 5.6  | 4     | 12.1 | 0     | 0.0  | 2     | 5.7  | 2     | 4.0  | 2     | 5.1  | 0     | 0.0   |
|    | 週に2～3日食べる | 6   | 2.4  | 1     | 5.6  | 1     | 3.0  | 1     | 1.8  | 0     | 0.0  | 2     | 4.0  | 1     | 2.6  | 0     | 0.0   |
|    | ほとんど食べない  | 19  | 7.7  | 4     | 22.2 | 1     | 3.0  | 2     | 3.6  | 7     | 20.0 | 4     | 8.0  | 1     | 2.6  | 0     | 0.0   |
|    | 無回答       | 0   | 0.0  | 0     | 0.0  | 0     | 0.0  | 0     | 0.0  | 0     | 0.0  | 0     | 0.0  | 0     | 0.0  | 0     | 0.0   |
|    | 総 数       |     | 247  | 100.0 | 18   | 100.0 | 33   | 100.0 | 56   | 100.0 | 35   | 100.0 | 50   | 100.0 | 39   | 100.0 | 16    |

7. 主食・主菜・副菜を3つそろえて食べることが1日に2回以上あるのは、週に何回ありますか。

|    | 回 答    | 総数  |      | 20歳代  |      | 30歳代  |      | 40歳代  |      | 50歳代  |      | 60歳代  |      | 70歳代  |      | 80歳以上 |      |
|----|--------|-----|------|-------|------|-------|------|-------|------|-------|------|-------|------|-------|------|-------|------|
|    |        | 人数  | 割合   | 人数    | 割合   | 人数    | 割合   | 人数    | 割合   | 人数    | 割合   | 人数    | 割合   | 人数    | 割合   | 人数    | 割合   |
| 総数 | ほとんど毎日 | 232 | 48.7 | 7     | 17.9 | 22    | 33.8 | 39    | 35.1 | 22    | 35.5 | 58    | 65.9 | 54    | 72.0 | 30    | 83.3 |
|    | 週に4～5日 | 97  | 20.4 | 12    | 30.8 | 14    | 21.5 | 26    | 23.4 | 18    | 29.0 | 13    | 14.8 | 11    | 14.7 | 3     | 8.3  |
|    | 週に2～3日 | 92  | 19.3 | 13    | 33.3 | 17    | 26.2 | 33    | 29.7 | 12    | 19.4 | 11    | 12.5 | 4     | 5.3  | 2     | 5.6  |
|    | ほとんどない | 53  | 11.1 | 7     | 17.9 | 11    | 16.9 | 13    | 11.7 | 10    | 16.1 | 6     | 6.8  | 5     | 6.7  | 1     | 2.8  |
|    | 無回答    | 2   | 0.4  | 0     | 0.0  | 1     | 1.5  | 0     | 0.0  | 0     | 0.0  | 0     | 0.0  | 1     | 1.3  | 0     | 0.0  |
|    | 総 数    |     | 476  | 100.0 | 39   | 100.0 | 65   | 100.0 | 111  | 100.0 | 62   | 100.0 | 88   | 100.0 | 75   | 100.0 | 36   |
| 男性 | ほとんど毎日 | 97  | 42.4 | 3     | 14.3 | 10    | 31.3 | 16    | 29.1 | 7     | 25.9 | 23    | 60.5 | 23    | 63.9 | 15    | 75.0 |
|    | 週に4～5日 | 49  | 21.4 | 6     | 28.6 | 6     | 18.8 | 15    | 27.3 | 7     | 25.9 | 6     | 15.8 | 7     | 19.4 | 2     | 10.0 |
|    | 週に2～3日 | 51  | 22.3 | 10    | 47.6 | 8     | 25.0 | 17    | 30.9 | 8     | 29.6 | 4     | 10.5 | 2     | 5.6  | 2     | 10.0 |
|    | ほとんどない | 31  | 13.5 | 2     | 9.5  | 7     | 21.9 | 7     | 12.7 | 5     | 18.5 | 5     | 13.2 | 4     | 11.1 | 1     | 5.0  |
|    | 無回答    | 1   | 0.4  | 0     | 0.0  | 1     | 3.1  | 0     | 0.0  | 0     | 0.0  | 0     | 0.0  | 0     | 0.0  | 0     | 0.0  |
|    | 総 数    |     | 229  | 100.0 | 21   | 100.0 | 32   | 100.0 | 55   | 100.0 | 27   | 100.0 | 38   | 100.0 | 36   | 100.0 | 20   |
| 女性 | ほとんど毎日 | 135 | 54.7 | 4     | 22.2 | 12    | 36.4 | 23    | 41.1 | 15    | 42.9 | 35    | 70.0 | 31    | 79.5 | 15    | 93.8 |
|    | 週に4～5日 | 48  | 19.4 | 6     | 33.3 | 8     | 24.2 | 11    | 19.6 | 11    | 31.4 | 7     | 14.0 | 4     | 10.3 | 1     | 6.3  |
|    | 週に2～3日 | 41  | 16.6 | 3     | 16.7 | 9     | 27.3 | 16    | 28.6 | 4     | 11.4 | 7     | 14.0 | 2     | 5.1  | 0     | 0.0  |
|    | ほとんどない | 22  | 8.9  | 5     | 27.8 | 4     | 12.1 | 6     | 10.7 | 5     | 14.3 | 1     | 2.0  | 1     | 2.6  | 0     | 0.0  |
|    | 無回答    | 1   | 0.4  | 0     | 0.0  | 0     | 0.0  | 0     | 0.0  | 0     | 0.0  | 0     | 0.0  | 1     | 2.6  | 0     | 0.0  |
|    | 総 数    |     | 247  | 100.0 | 18   | 100.0 | 33   | 100.0 | 56   | 100.0 | 35   | 100.0 | 50   | 100.0 | 39   | 100.0 | 16   |

8-1. 1日に野菜料理を皿数で考えると何皿食べていますか。

|    | 回 答      | 総数  |      | 20歳代  |      | 30歳代  |      | 40歳代  |      | 50歳代  |      | 60歳代  |      | 70歳代  |      | 80歳以上 |      |
|----|----------|-----|------|-------|------|-------|------|-------|------|-------|------|-------|------|-------|------|-------|------|
|    |          | 人数  | 割合   | 人数    | 割合   | 人数    | 割合   | 人数    | 割合   | 人数    | 割合   | 人数    | 割合   | 人数    | 割合   | 人数    | 割合   |
| 総数 | ほとんど食べない | 18  | 3.8  | 3     | 7.7  | 2     | 3.1  | 5     | 4.5  | 2     | 3.2  | 5     | 5.7  | 0     | 0.0  | 1     | 2.8  |
|    | 1～2皿     | 210 | 44.1 | 21    | 53.8 | 32    | 49.2 | 57    | 51.4 | 26    | 41.9 | 39    | 44.3 | 23    | 30.7 | 12    | 33.3 |
|    | 3～4皿     | 146 | 30.7 | 10    | 25.6 | 23    | 35.4 | 35    | 31.5 | 18    | 29.0 | 23    | 26.1 | 25    | 33.3 | 12    | 33.3 |
|    | 5～6皿     | 85  | 17.9 | 5     | 12.8 | 7     | 10.8 | 11    | 9.9  | 12    | 19.4 | 18    | 20.5 | 22    | 29.3 | 10    | 27.8 |
|    | 7皿以上     | 16  | 3.4  | 0     | 0.0  | 1     | 1.5  | 3     | 2.7  | 3     | 4.8  | 3     | 3.4  | 5     | 6.7  | 1     | 2.8  |
|    | 無回答      | 1   | 0.2  | 0     | 0.0  | 0     | 0.0  | 0     | 0.0  | 1     | 1.6  | 0     | 0.0  | 0     | 0.0  | 0     | 0.0  |
|    | 総 数      |     | 476  | 100.0 | 39   | 100.0 | 65   | 100.0 | 111  | 100.0 | 62   | 100.0 | 88   | 100.0 | 75   | 100.0 | 36   |
| 男性 | ほとんど食べない | 14  | 6.1  | 3     | 14.3 | 2     | 6.3  | 2     | 3.6  | 2     | 7.4  | 4     | 10.5 | 0     | 0.0  | 1     | 5.0  |
|    | 1～2皿     | 109 | 47.6 | 11    | 52.4 | 14    | 43.8 | 33    | 60.0 | 13    | 48.1 | 20    | 52.6 | 11    | 30.6 | 7     | 35.0 |
|    | 3～4皿     | 65  | 28.4 | 6     | 28.6 | 12    | 37.5 | 14    | 25.5 | 8     | 29.6 | 7     | 18.4 | 13    | 36.1 | 5     | 25.0 |
|    | 5～6皿     | 32  | 14.0 | 1     | 4.8  | 3     | 9.4  | 4     | 7.3  | 3     | 11.1 | 6     | 15.8 | 9     | 25.0 | 6     | 30.0 |
|    | 7皿以上     | 9   | 3.9  | 0     | 0.0  | 1     | 3.1  | 2     | 3.6  | 1     | 3.7  | 1     | 2.6  | 3     | 8.3  | 1     | 5.0  |
|    | 無回答      | 0   | 0.0  | 0     | 0.0  | 0     | 0.0  | 0     | 0.0  | 0     | 0.0  | 0     | 0.0  | 0     | 0.0  | 0     | 0.0  |
|    | 総 数      |     | 229  | 100.0 | 21   | 100.0 | 32   | 100.0 | 55   | 100.0 | 27   | 100.0 | 38   | 100.0 | 36   | 100.0 | 20   |
| 女性 | ほとんど食べない | 4   | 1.6  | 0     | 0.0  | 0     | 0.0  | 3     | 5.4  | 0     | 0.0  | 1     | 2.0  | 0     | 0.0  | 0     | 0.0  |
|    | 1～2皿     | 101 | 40.9 | 10    | 55.6 | 18    | 54.5 | 24    | 42.9 | 13    | 37.1 | 19    | 38.0 | 12    | 30.8 | 5     | 31.3 |
|    | 3～4皿     | 81  | 32.8 | 4     | 22.2 | 11    | 33.3 | 21    | 37.5 | 10    | 28.6 | 16    | 32.0 | 12    | 30.8 | 7     | 43.8 |
|    | 5～6皿     | 53  | 21.5 | 4     | 22.2 | 4     | 12.1 | 7     | 12.5 | 9     | 25.7 | 12    | 24.0 | 13    | 33.3 | 4     | 25.0 |
|    | 7皿以上     | 7   | 2.8  | 0     | 0.0  | 0     | 0.0  | 1     | 1.8  | 2     | 5.7  | 2     | 4.0  | 2     | 5.1  | 0     | 0.0  |
|    | 無回答      | 1   | 0.4  | 0     | 0.0  | 0     | 0.0  | 0     | 0.0  | 1     | 2.9  | 0     | 0.0  | 0     | 0.0  | 0     | 0.0  |
|    | 総 数      |     | 247  | 100.0 | 18   | 100.0 | 33   | 100.0 | 56   | 100.0 | 35   | 100.0 | 50   | 100.0 | 39   | 100.0 | 16   |

8-2. 1~3の方(5皿未満)5皿以上食べることについて

|    | 回 答                   | 総数  |       | 20歳代 |       | 30歳代 |       | 40歳代 |       | 50歳代 |       | 60歳代 |       | 70歳代 |       | 80歳以上 |       |
|----|-----------------------|-----|-------|------|-------|------|-------|------|-------|------|-------|------|-------|------|-------|-------|-------|
|    |                       | 人数  | 割合    | 人数   | 割合    | 人数   | 割合    | 人数   | 割合    | 人数   | 割合    | 人数   | 割合    | 人数   | 割合    | 人数    | 割合    |
| 総数 | 関心がない(6ヶ月以内に実行する気がない) | 192 | 51.3  | 18   | 52.9  | 32   | 56.1  | 49   | 50.5  | 26   | 56.5  | 30   | 44.8  | 24   | 50.0  | 13    | 52.0  |
|    | 6ヶ月以内に実行しようと思う        | 86  | 23.0  | 8    | 23.5  | 14   | 24.6  | 27   | 27.8  | 11   | 23.9  | 16   | 23.9  | 7    | 14.6  | 3     | 12.0  |
|    | すぐに実行しようと思う(1ヶ月以内)    | 84  | 22.5  | 7    | 20.6  | 11   | 19.3  | 18   | 18.6  | 9    | 19.6  | 18   | 26.9  | 15   | 31.3  | 6     | 24.0  |
|    | 無回答                   | 12  | 3.2   | 1    | 2.9   | 0    | 0.0   | 3    | 3.1   | 0    | 0.0   | 3    | 4.5   | 2    | 4.2   | 3     | 12.0  |
|    | 総 数                   | 374 | 100.0 | 34   | 100.0 | 57   | 100.0 | 97   | 100.0 | 46   | 100.0 | 67   | 100.0 | 48   | 100.0 | 25    | 100.0 |
| 男性 | 関心がない(6ヶ月以内に実行する気がない) | 116 | 61.7  | 12   | 60.0  | 18   | 64.3  | 29   | 59.2  | 17   | 73.9  | 19   | 61.3  | 13   | 54.2  | 8     | 61.5  |
|    | 6ヶ月以内に実行しようと思う        | 34  | 18.1  | 4    | 20.0  | 7    | 25.0  | 9    | 18.4  | 2    | 8.7   | 6    | 19.4  | 4    | 16.7  | 2     | 15.4  |
|    | すぐに実行しようと思う(1ヶ月以内)    | 32  | 17.0  | 3    | 15.0  | 3    | 10.7  | 9    | 18.4  | 4    | 17.4  | 5    | 16.1  | 6    | 25.0  | 2     | 15.4  |
|    | 無回答                   | 6   | 3.2   | 1    | 5.0   | 0    | 0.0   | 2    | 4.1   | 0    | 0.0   | 1    | 3.2   | 1    | 4.2   | 1     | 7.7   |
|    | 総 数                   | 188 | 100.0 | 20   | 100.0 | 28   | 100.0 | 49   | 100.0 | 23   | 100.0 | 31   | 100.0 | 24   | 100.0 | 13    | 100.0 |
| 女性 | 関心がない(6ヶ月以内に実行する気がない) | 76  | 40.9  | 6    | 42.9  | 14   | 48.3  | 20   | 41.7  | 9    | 39.1  | 11   | 30.6  | 11   | 45.8  | 5     | 41.7  |
|    | 6ヶ月以内に実行しようと思う        | 52  | 28.0  | 4    | 28.6  | 7    | 24.1  | 18   | 37.5  | 9    | 39.1  | 10   | 27.8  | 3    | 12.5  | 1     | 8.3   |
|    | すぐに実行しようと思う(1ヶ月以内)    | 52  | 28.0  | 4    | 28.6  | 8    | 27.6  | 9    | 18.8  | 5    | 21.7  | 13   | 36.1  | 9    | 37.5  | 4     | 33.3  |
|    | 無回答                   | 6   | 3.2   | 0    | 0.0   | 0    | 0.0   | 1    | 2.1   | 0    | 0.0   | 2    | 5.6   | 1    | 4.2   | 2     | 16.7  |
|    | 総 数                   | 186 | 100.0 | 14   | 100.0 | 29   | 100.0 | 48   | 100.0 | 23   | 100.0 | 36   | 100.0 | 24   | 100.0 | 12    | 100.0 |

8-2. 4~5の方(5皿以上)いつごろから食べていますか。

|    | 回 答         | 総数  |       | 20歳代 |       | 30歳代 |       | 40歳代 |       | 50歳代 |       | 60歳代 |       | 70歳代 |       | 80歳以上 |       |
|----|-------------|-----|-------|------|-------|------|-------|------|-------|------|-------|------|-------|------|-------|-------|-------|
|    |             | 人数  | 割合    | 人数   | 割合    | 人数   | 割合    | 人数   | 割合    | 人数   | 割合    | 人数   | 割合    | 人数   | 割合    | 人数    | 割合    |
| 総数 | 6ヶ月未満である    | 3   | 3.0   | 0    | 0.0   | 0    | 0.0   | 3    | 21.4  | 0    | 0.0   | 0    | 0.0   | 0    | 0.0   | 0     | 0.0   |
|    | 6ヶ月以上継続している | 92  | 91.1  | 3    | 60.0  | 8    | 100.0 | 10   | 71.4  | 12   | 80.0  | 21   | 100.0 | 27   | 100.0 | 11    | 100.0 |
|    | 無回答         | 6   | 5.9   | 2    | 40.0  | 0    | 0.0   | 1    | 7.1   | 3    | 20.0  | 0    | 0.0   | 0    | 0.0   | 0     | 0.0   |
|    | 総 数         | 101 | 100.0 | 5    | 100.0 | 8    | 100.0 | 14   | 100.0 | 15   | 100.0 | 21   | 100.0 | 27   | 100.0 | 0     | 0.0   |
| 男性 | 6ヶ月未満である    | 2   | 4.9   | 0    | 0.0   | 0    | 0.0   | 2    | 33.3  | 0    | 0.0   | 0    | 0.0   | 0    | 0.0   | 0     | 0.0   |
|    | 6ヶ月以上継続している | 38  | 92.7  | 0    | 0.0   | 4    | 100.0 | 4    | 66.7  | 4    | 100.0 | 7    | 100.0 | 12   | 100.0 | 7     | 100.0 |
|    | 無回答         | 1   | 2.4   | 1    | 100.0 | 0    | 0.0   | 0    | 0.0   | 0    | 0.0   | 0    | 0.0   | 0    | 0.0   | 0     | 0.0   |
|    | 総 数         | 41  | 100.0 | 1    | 100.0 | 4    | 100.0 | 6    | 100.0 | 4    | 100.0 | 7    | 100.0 | 12   | 100.0 | 7     | 100.0 |
| 女性 | 6ヶ月未満である    | 1   | 1.7   | 0    | 0.0   | 0    | 0.0   | 1    | 12.5  | 0    | 0.0   | 0    | 0.0   | 0    | 0.0   | 0     | 0.0   |
|    | 6ヶ月以上継続している | 54  | 90.0  | 3    | 75.0  | 4    | 100.0 | 6    | 75.0  | 8    | 72.7  | 14   | 100.0 | 15   | 100.0 | 4     | 100.0 |
|    | 無回答         | 5   | 8.3   | 1    | 25.0  | 0    | 0.0   | 1    | 12.5  | 3    | 27.3  | 0    | 0.0   | 0    | 0.0   | 0     | 0.0   |
|    | 総 数         | 60  | 100.0 | 4    | 100.0 | 4    | 100.0 | 8    | 100.0 | 11   | 100.0 | 14   | 100.0 | 15   | 100.0 | 4     | 100.0 |

9.「食育」に関心がありますか。

|    | 回 答           | 総数  |      | 20歳代  |      | 30歳代  |      | 40歳代  |      | 50歳代  |      | 60歳代  |      | 70歳代  |      | 80歳以上 |      |
|----|---------------|-----|------|-------|------|-------|------|-------|------|-------|------|-------|------|-------|------|-------|------|
|    |               | 人数  | 割合   | 人数    | 割合   | 人数    | 割合   | 人数    | 割合   | 人数    | 割合   | 人数    | 割合   | 人数    | 割合   | 人数    | 割合   |
| 総数 | 関心がある         | 146 | 30.7 | 11    | 28.2 | 13    | 20.0 | 24    | 21.6 | 20    | 32.3 | 29    | 33.0 | 32    | 42.7 | 17    | 47.2 |
|    | どちらかといえば関心がある | 182 | 38.2 | 11    | 28.2 | 30    | 46.2 | 56    | 50.5 | 21    | 33.9 | 38    | 43.2 | 15    | 20.0 | 11    | 30.6 |
|    | どちらかといえば関心がない | 73  | 15.3 | 7     | 17.9 | 12    | 18.5 | 15    | 13.5 | 8     | 12.9 | 14    | 15.9 | 14    | 18.7 | 3     | 8.3  |
|    | 関心がない         | 43  | 9.0  | 7     | 17.9 | 5     | 7.7  | 8     | 7.2  | 9     | 14.5 | 4     | 4.5  | 9     | 12.0 | 1     | 2.8  |
|    | わからない         | 32  | 6.7  | 3     | 7.7  | 5     | 7.7  | 8     | 7.2  | 4     | 6.5  | 3     | 3.4  | 5     | 6.7  | 4     | 11.1 |
|    | 無回答           | 0   | 0.0  | 0     | 0.0  | 0     | 0.0  | 0     | 0.0  | 0     | 0.0  | 0     | 0.0  | 0     | 0.0  | 0     | 0.0  |
|    | 総 数           |     | 476  | 100.0 | 39   | 100.0 | 65   | 100.0 | 111  | 100.0 | 62   | 100.0 | 88   | 100.0 | 75   | 100.0 | 36   |
| 男性 | 関心がある         | 51  | 22.3 | 1     | 4.8  | 2     | 6.3  | 9     | 16.4 | 5     | 18.5 | 13    | 34.2 | 10    | 27.8 | 11    | 55.0 |
|    | どちらかといえば関心がある | 73  | 31.9 | 7     | 33.3 | 13    | 40.6 | 25    | 45.5 | 5     | 18.5 | 10    | 26.3 | 8     | 22.2 | 5     | 25.0 |
|    | どちらかといえば関心がない | 52  | 22.7 | 7     | 33.3 | 8     | 25.0 | 8     | 14.5 | 7     | 25.9 | 10    | 26.3 | 10    | 27.8 | 2     | 10.0 |
|    | 関心がない         | 33  | 14.4 | 5     | 23.8 | 5     | 15.6 | 6     | 10.9 | 7     | 25.9 | 4     | 10.5 | 5     | 13.9 | 1     | 5.0  |
|    | わからない         | 20  | 8.7  | 1     | 4.8  | 4     | 12.5 | 7     | 12.7 | 3     | 11.1 | 1     | 2.6  | 3     | 8.3  | 1     | 5.0  |
|    | 無回答           | 0   | 0.0  | 0     | 0.0  | 0     | 0.0  | 0     | 0.0  | 0     | 0.0  | 0     | 0.0  | 0     | 0.0  | 0     | 0.0  |
|    | 総 数           |     | 229  | 100.0 | 21   | 100.0 | 32   | 100.0 | 55   | 100.0 | 27   | 100.0 | 38   | 100.0 | 36   | 100.0 | 20   |
| 女性 | 関心がある         | 95  | 38.5 | 10    | 55.6 | 11    | 33.3 | 15    | 26.8 | 15    | 42.9 | 16    | 32.0 | 22    | 56.4 | 6     | 37.5 |
|    | どちらかといえば関心がある | 109 | 44.1 | 4     | 22.2 | 17    | 51.5 | 31    | 55.4 | 16    | 45.7 | 28    | 56.0 | 7     | 17.9 | 6     | 37.5 |
|    | どちらかといえば関心がない | 21  | 8.5  | 0     | 0.0  | 4     | 12.1 | 7     | 12.5 | 1     | 2.9  | 4     | 8.0  | 4     | 10.3 | 1     | 6.3  |
|    | 関心がない         | 10  | 4.0  | 2     | 11.1 | 0     | 0.0  | 2     | 3.6  | 2     | 5.7  | 0     | 0.0  | 4     | 10.3 | 0     | 0.0  |
|    | わからない         | 12  | 4.9  | 2     | 11.1 | 1     | 3.0  | 1     | 1.8  | 1     | 2.9  | 2     | 4.0  | 2     | 5.1  | 3     | 18.8 |
|    | 無回答           | 0   | 0.0  | 0     | 0.0  | 0     | 0.0  | 0     | 0.0  | 0     | 0.0  | 0     | 0.0  | 0     | 0.0  | 0     | 0.0  |
|    | 総 数           |     | 247  | 100.0 | 18   | 100.0 | 33   | 100.0 | 56   | 100.0 | 35   | 100.0 | 50   | 100.0 | 39   | 100.0 | 16   |

10. コマ型の「食事バランスガイド」の内容を知っていますか。

|    | 回 答             | 総数  |      | 20歳代  |      | 30歳代  |      | 40歳代  |      | 50歳代  |      | 60歳代  |      | 70歳代  |      | 80歳以上 |      |
|----|-----------------|-----|------|-------|------|-------|------|-------|------|-------|------|-------|------|-------|------|-------|------|
|    |                 | 人数  | 割合   | 人数    | 割合   | 人数    | 割合   | 人数    | 割合   | 人数    | 割合   | 人数    | 割合   | 人数    | 割合   | 人数    | 割合   |
| 総数 | よく理解している        | 39  | 8.2  | 4     | 10.3 | 7     | 10.8 | 6     | 5.4  | 5     | 8.1  | 3     | 3.4  | 10    | 13.3 | 4     | 11.1 |
|    | ある程度は理解している     | 232 | 48.7 | 19    | 48.7 | 35    | 53.8 | 54    | 48.6 | 27    | 43.5 | 47    | 53.4 | 35    | 46.7 | 15    | 41.7 |
|    | あまり理解していない      | 117 | 24.6 | 11    | 28.2 | 13    | 20.0 | 27    | 24.3 | 24    | 38.7 | 24    | 27.3 | 11    | 14.7 | 7     | 19.4 |
|    | 全く理解していない(知らない) | 87  | 18.3 | 5     | 12.8 | 10    | 15.4 | 24    | 21.6 | 6     | 9.7  | 14    | 15.9 | 18    | 24.0 | 10    | 27.8 |
|    | 無回答             | 1   | 0.2  | 0     | 0.0  | 0     | 0.0  | 0     | 0.0  | 0     | 0.0  | 0     | 0.0  | 1     | 1.3  | 0     | 0.0  |
|    | 総 数             |     | 476  | 100.0 | 39   | 100.0 | 65   | 100.0 | 111  | 100.0 | 62   | 100.0 | 88   | 100.0 | 75   | 100.0 | 36   |
| 男性 | よく理解している        | 9   | 3.9  | 2     | 9.5  | 1     | 3.1  | 0     | 0.0  | 2     | 7.4  | 0     | 0.0  | 2     | 5.6  | 2     | 10.0 |
|    | ある程度は理解している     | 92  | 40.2 | 8     | 38.1 | 15    | 46.9 | 20    | 36.4 | 9     | 33.3 | 17    | 44.7 | 14    | 38.9 | 9     | 45.0 |
|    | あまり理解していない      | 64  | 27.9 | 8     | 38.1 | 7     | 21.9 | 14    | 25.5 | 13    | 48.1 | 12    | 31.6 | 8     | 22.2 | 2     | 10.0 |
|    | 全く理解していない(知らない) | 63  | 27.5 | 3     | 14.3 | 9     | 28.1 | 21    | 38.2 | 3     | 11.1 | 9     | 23.7 | 11    | 30.6 | 7     | 35.0 |
|    | 無回答             | 1   | 0.4  | 0     | 0.0  | 0     | 0.0  | 0     | 0.0  | 0     | 0.0  | 0     | 0.0  | 1     | 2.8  | 0     | 0.0  |
|    | 総 数             |     | 229  | 100.0 | 21   | 100.0 | 32   | 100.0 | 55   | 100.0 | 27   | 100.0 | 38   | 100.0 | 36   | 100.0 | 20   |
| 女性 | よく理解している        | 30  | 12.1 | 2     | 11.1 | 6     | 18.2 | 6     | 10.7 | 3     | 8.6  | 3     | 6.0  | 8     | 20.5 | 2     | 12.5 |
|    | ある程度は理解している     | 140 | 56.7 | 11    | 61.1 | 20    | 60.6 | 34    | 60.7 | 18    | 51.4 | 30    | 60.0 | 21    | 53.8 | 6     | 37.5 |
|    | あまり理解していない      | 53  | 21.5 | 3     | 16.7 | 6     | 18.2 | 13    | 23.2 | 11    | 31.4 | 12    | 24.0 | 3     | 7.7  | 5     | 31.3 |
|    | 全く理解していない(知らない) | 24  | 9.7  | 2     | 11.1 | 1     | 3.0  | 3     | 5.4  | 3     | 8.6  | 5     | 10.0 | 7     | 17.9 | 3     | 18.8 |
|    | 無回答             | 0   | 0.0  | 0     | 0.0  | 0     | 0.0  | 0     | 0.0  | 0     | 0.0  | 0     | 0.0  | 0     | 0.0  | 0     | 0.0  |
|    | 総 数             |     | 247  | 100.0 | 18   | 100.0 | 33   | 100.0 | 56   | 100.0 | 35   | 100.0 | 50   | 100.0 | 39   | 100.0 | 16   |



11. ふだんゆっくりよく噛んで食べていますか。

|    | 回 答                     | 総数  |       | 20歳代 |       | 30歳代 |       | 40歳代 |       | 50歳代 |       | 60歳代 |       | 70歳代 |       | 80歳以上 |       |
|----|-------------------------|-----|-------|------|-------|------|-------|------|-------|------|-------|------|-------|------|-------|-------|-------|
|    |                         | 人数  | 割合    | 人数   | 割合    | 人数   | 割合    | 人数   | 割合    | 人数   | 割合    | 人数   | 割合    | 人数   | 割合    | 人数    | 割合    |
| 総数 | ゆっくりよく噛んで食べている          | 52  | 10.9  | 3    | 7.7   | 5    | 7.7   | 6    | 5.4   | 3    | 4.8   | 9    | 10.2  | 13   | 17.3  | 13    | 36.1  |
|    | どちらかといえばゆっくりよく噛んで食べている  | 177 | 37.2  | 19   | 48.7  | 16   | 24.6  | 41   | 36.9  | 21   | 33.9  | 32   | 36.4  | 37   | 49.3  | 11    | 30.6  |
|    | どちらかといえばゆっくりよく噛んで食べていない | 175 | 36.8  | 8    | 20.5  | 31   | 47.7  | 41   | 36.9  | 30   | 48.4  | 36   | 40.9  | 20   | 26.7  | 9     | 25.0  |
|    | ゆっくりよく噛んで食べていない         | 72  | 15.1  | 9    | 23.1  | 13   | 20.0  | 23   | 20.7  | 8    | 12.9  | 11   | 12.5  | 5    | 6.7   | 3     | 8.3   |
|    | 無回答                     | 0   | 0.0   | 0    | 0.0   | 0    | 0.0   | 0    | 0.0   | 0    | 0.0   | 0    | 0.0   | 0    | 0.0   | 0     | 0.0   |
|    | 総 数                     | 476 | 100.0 | 39   | 100.0 | 65   | 100.0 | 111  | 100.0 | 62   | 100.0 | 88   | 100.0 | 75   | 100.0 | 36    | 100.0 |
| 男性 | ゆっくりよく噛んで食べている          | 24  | 10.5  | 1    | 4.8   | 3    | 9.4   | 3    | 5.5   | 2    | 7.4   | 2    | 5.3   | 6    | 16.7  | 7     | 35.0  |
|    | どちらかといえばゆっくりよく噛んで食べている  | 62  | 27.1  | 6    | 28.6  | 6    | 18.8  | 15   | 27.3  | 8    | 29.6  | 9    | 23.7  | 14   | 38.9  | 4     | 20.0  |
|    | どちらかといえばゆっくりよく噛んで食べていない | 93  | 40.6  | 6    | 28.6  | 14   | 43.8  | 20   | 36.4  | 14   | 51.9  | 21   | 55.3  | 12   | 33.3  | 6     | 30.0  |
|    | ゆっくりよく噛んで食べていない         | 50  | 21.8  | 8    | 38.1  | 9    | 28.1  | 17   | 30.9  | 3    | 11.1  | 6    | 15.8  | 4    | 11.1  | 3     | 15.0  |
|    | 無回答                     | 0   | 0.0   | 0    | 0.0   | 0    | 0.0   | 0    | 0.0   | 0    | 0.0   | 0    | 0.0   | 0    | 0.0   | 0     | 0.0   |
|    | 総 数                     | 229 | 100.0 | 21   | 100.0 | 32   | 100.0 | 55   | 100.0 | 27   | 100.0 | 38   | 100.0 | 36   | 100.0 | 20    | 100.0 |
| 女性 | ゆっくりよく噛んで食べている          | 28  | 11.3  | 2    | 11.1  | 2    | 6.1   | 3    | 5.4   | 1    | 2.9   | 7    | 14.0  | 7    | 17.9  | 6     | 37.5  |
|    | どちらかといえばゆっくりよく噛んで食べている  | 115 | 46.6  | 13   | 72.2  | 10   | 30.3  | 26   | 46.4  | 13   | 37.1  | 23   | 46.0  | 23   | 59.0  | 7     | 43.8  |
|    | どちらかといえばゆっくりよく噛んで食べていない | 82  | 33.2  | 2    | 11.1  | 17   | 51.5  | 21   | 37.5  | 16   | 45.7  | 15   | 30.0  | 8    | 20.5  | 3     | 18.8  |
|    | ゆっくりよく噛んで食べていない         | 22  | 8.9   | 1    | 5.6   | 4    | 12.1  | 6    | 10.7  | 5    | 14.3  | 5    | 10.0  | 1    | 2.6   | 0     | 0.0   |
|    | 無回答                     | 0   | 0.0   | 0    | 0.0   | 0    | 0.0   | 0    | 0.0   | 0    | 0.0   | 0    | 0.0   | 0    | 0.0   | 0     | 0.0   |
|    | 総 数                     | 247 | 100.0 | 18   | 100.0 | 33   | 100.0 | 56   | 100.0 | 35   | 100.0 | 50   | 100.0 | 39   | 100.0 | 16    | 100.0 |

12. この1年間に、歯科検診を受けましたか。

|    | 回 答    | 総数  |       | 20歳代 |       | 30歳代 |       | 40歳代 |       | 50歳代 |       | 60歳代 |       | 70歳代 |       | 80歳以上 |       |
|----|--------|-----|-------|------|-------|------|-------|------|-------|------|-------|------|-------|------|-------|-------|-------|
|    |        | 人数  | 割合    | 人数   | 割合    | 人数   | 割合    | 人数   | 割合    | 人数   | 割合    | 人数   | 割合    | 人数   | 割合    | 人数    | 割合    |
| 総数 | 受けた    | 270 | 56.7  | 19   | 48.7  | 40   | 61.5  | 60   | 54.1  | 35   | 56.5  | 55   | 62.5  | 42   | 56.0  | 19    | 52.8  |
|    | 受けていない | 206 | 43.3  | 20   | 51.3  | 25   | 38.5  | 51   | 45.9  | 27   | 43.5  | 33   | 37.5  | 33   | 44.0  | 17    | 47.2  |
|    | 無回答    | 0   | 0.0   | 0    | 0.0   | 0    | 0.0   | 0    | 0.0   | 0    | 0.0   | 0    | 0.0   | 0    | 0.0   | 0     | 0.0   |
|    | 総 数    | 476 | 100.0 | 39   | 100.0 | 65   | 100.0 | 111  | 100.0 | 62   | 100.0 | 88   | 100.0 | 75   | 100.0 | 36    | 100.0 |
| 男性 | 受けた    | 118 | 51.5  | 7    | 33.3  | 17   | 53.1  | 24   | 43.6  | 17   | 63.0  | 24   | 63.2  | 18   | 50.0  | 11    | 55.0  |
|    | 受けていない | 111 | 48.5  | 14   | 66.7  | 15   | 46.9  | 31   | 56.4  | 10   | 37.0  | 14   | 36.8  | 18   | 50.0  | 9     | 45.0  |
|    | 無回答    | 0   | 0.0   | 0    | 0.0   | 0    | 0.0   | 0    | 0.0   | 0    | 0.0   | 0    | 0.0   | 0    | 0.0   | 0     | 0.0   |
|    | 総 数    | 229 | 100.0 | 21   | 100.0 | 32   | 100.0 | 55   | 100.0 | 27   | 100.0 | 38   | 100.0 | 36   | 100.0 | 20    | 100.0 |
| 女性 | 受けた    | 152 | 61.5  | 12   | 66.7  | 23   | 69.7  | 36   | 64.3  | 18   | 51.4  | 31   | 62.0  | 24   | 61.5  | 8     | 50.0  |
|    | 受けていない | 95  | 38.5  | 6    | 33.3  | 10   | 30.3  | 20   | 35.7  | 17   | 48.6  | 19   | 38.0  | 15   | 38.5  | 8     | 50.0  |
|    | 無回答    | 0   | 0.0   | 0    | 0.0   | 0    | 0.0   | 0    | 0.0   | 0    | 0.0   | 0    | 0.0   | 0    | 0.0   | 0     | 0.0   |
|    | 総 数    | 247 | 100.0 | 18   | 100.0 | 33   | 100.0 | 56   | 100.0 | 35   | 100.0 | 50   | 100.0 | 39   | 100.0 | 16    | 100.0 |

13. 「受動喫煙」という言葉を知っていますか。

|    | 回 答                 | 総数  |       | 20歳代 |       | 30歳代 |       | 40歳代 |       | 50歳代 |       | 60歳代 |       | 70歳代 |       | 80歳以上 |       |
|----|---------------------|-----|-------|------|-------|------|-------|------|-------|------|-------|------|-------|------|-------|-------|-------|
|    |                     | 人数  | 割合    | 人数   | 割合    | 人数   | 割合    | 人数   | 割合    | 人数   | 割合    | 人数   | 割合    | 人数   | 割合    | 人数    | 割合    |
| 総数 | 知っている               | 428 | 89.9  | 37   | 94.9  | 60   | 92.3  | 98   | 88.3  | 60   | 96.8  | 83   | 94.3  | 61   | 81.3  | 29    | 80.6  |
|    | 知らない(今回の調査ではじめて知った) | 48  | 10.1  | 2    | 5.1   | 5    | 7.7   | 13   | 11.7  | 2    | 3.2   | 5    | 5.7   | 14   | 18.7  | 7     | 19.4  |
|    | 無回答                 | 0   | 0.0   | 0    | 0.0   | 0    | 0.0   | 0    | 0.0   | 0    | 0.0   | 0    | 0.0   | 0    | 0.0   | 0     | 0.0   |
|    | 総 数                 | 476 | 100.0 | 39   | 100.0 | 65   | 100.0 | 111  | 100.0 | 62   | 100.0 | 88   | 100.0 | 75   | 100.0 | 36    | 100.0 |
| 男性 | 知っている               | 210 | 91.7  | 20   | 95.2  | 29   | 90.6  | 49   | 89.1  | 26   | 96.3  | 36   | 94.7  | 32   | 88.9  | 18    | 90.0  |
|    | 知らない(今回の調査ではじめて知った) | 19  | 8.3   | 1    | 4.8   | 3    | 9.4   | 6    | 10.9  | 1    | 3.7   | 2    | 5.3   | 4    | 11.1  | 2     | 10.0  |
|    | 無回答                 | 0   | 0.0   | 0    | 0.0   | 0    | 0.0   | 0    | 0.0   | 0    | 0.0   | 0    | 0.0   | 0    | 0.0   | 0     | 0.0   |
|    | 総 数                 | 229 | 100.0 | 21   | 100.0 | 32   | 100.0 | 55   | 100.0 | 27   | 100.0 | 38   | 100.0 | 36   | 100.0 | 20    | 100.0 |
| 女性 | 知っている               | 218 | 88.3  | 17   | 94.4  | 31   | 93.9  | 49   | 87.5  | 34   | 97.1  | 47   | 94.0  | 29   | 74.4  | 11    | 68.8  |
|    | 知らない(今回の調査ではじめて知った) | 29  | 11.7  | 1    | 5.6   | 2    | 6.1   | 7    | 12.5  | 1    | 2.9   | 3    | 6.0   | 10   | 25.6  | 5     | 31.3  |
|    | 無回答                 | 0   | 0.0   | 0    | 0.0   | 0    | 0.0   | 0    | 0.0   | 0    | 0.0   | 0    | 0.0   | 0    | 0.0   | 0     | 0.0   |
|    | 総 数                 | 247 | 100.0 | 18   | 100.0 | 33   | 100.0 | 56   | 100.0 | 35   | 100.0 | 50   | 100.0 | 39   | 100.0 | 16    | 100.0 |

14. 受動喫煙の防止対策が推進されることを望む場所はありますか。(複数回答)

|    | 回 答                 | 総数  |      | 20歳代  |      | 30歳代  |      | 40歳代  |      | 50歳代  |      | 60歳代  |      | 70歳代  |      | 80歳以上 |      |
|----|---------------------|-----|------|-------|------|-------|------|-------|------|-------|------|-------|------|-------|------|-------|------|
|    |                     | 人数  | 割合   | 人数    | 割合   | 人数    | 割合   | 人数    | 割合   | 人数    | 割合   | 人数    | 割合   | 人数    | 割合   | 人数    | 割合   |
| 総数 | 家庭                  | 153 | 41.1 | 12    | 36.4 | 19    | 39.6 | 35    | 42.7 | 21    | 48.8 | 36    | 48.6 | 22    | 37.3 | 8     | 24.2 |
|    | 行政機関(市役所、町役場、公民館など) | 207 | 55.6 | 19    | 57.6 | 31    | 64.6 | 43    | 52.4 | 27    | 62.8 | 46    | 62.2 | 26    | 44.1 | 15    | 45.5 |
|    | 職場                  | 187 | 50.3 | 23    | 69.7 | 27    | 56.3 | 49    | 59.8 | 27    | 62.8 | 39    | 52.7 | 15    | 25.4 | 7     | 21.2 |
|    | 医療機関                | 231 | 62.1 | 24    | 72.7 | 34    | 70.8 | 48    | 58.5 | 30    | 69.8 | 47    | 63.5 | 29    | 49.2 | 19    | 57.6 |
|    | 学校                  | 171 | 46.0 | 18    | 54.5 | 27    | 56.3 | 37    | 45.1 | 22    | 51.2 | 43    | 58.1 | 17    | 28.8 | 7     | 21.2 |
|    | 公共交通機関              | 233 | 62.6 | 20    | 60.6 | 34    | 70.8 | 49    | 59.8 | 30    | 69.8 | 50    | 67.6 | 31    | 52.5 | 19    | 57.6 |
|    | 飲食店                 | 272 | 73.1 | 26    | 78.8 | 37    | 77.1 | 59    | 72.0 | 36    | 83.7 | 53    | 71.6 | 40    | 67.8 | 21    | 63.6 |
|    | 路上                  | 240 | 64.5 | 28    | 84.8 | 38    | 79.2 | 52    | 63.4 | 31    | 72.1 | 51    | 68.9 | 26    | 44.1 | 14    | 42.4 |
|    | 遊技場                 | 157 | 42.2 | 10    | 30.3 | 29    | 60.4 | 38    | 46.3 | 24    | 55.8 | 31    | 41.9 | 17    | 28.8 | 8     | 24.2 |
|    | 子供が利用する屋外の空間        | 246 | 66.1 | 20    | 60.6 | 43    | 89.6 | 62    | 75.6 | 33    | 76.7 | 50    | 67.6 | 23    | 39.0 | 15    | 45.5 |
|    | 総 数                 |     | 372  | 100.0 | 33   | 100.0 | 48   | 100.0 | 82   | 100.0 | 43   | 100.0 | 74   | 100.0 | 59   | 100.0 | 33   |
| 男性 | 家庭                  | 60  | 39.2 | 8     | 47.1 | 7     | 43.8 | 11    | 33.3 | 6     | 40.0 | 13    | 46.4 | 11    | 40.7 | 4     | 23.5 |
|    | 行政機関(市役所、町役場、公民館など) | 86  | 56.2 | 13    | 76.5 | 11    | 68.8 | 14    | 42.4 | 9     | 60.0 | 18    | 64.3 | 14    | 51.9 | 7     | 41.2 |
|    | 職場                  | 79  | 51.6 | 11    | 64.7 | 11    | 68.8 | 21    | 63.6 | 9     | 60.0 | 16    | 57.1 | 8     | 29.6 | 3     | 17.6 |
|    | 医療機関                | 92  | 60.1 | 14    | 82.4 | 13    | 81.3 | 14    | 42.4 | 10    | 66.7 | 18    | 64.3 | 14    | 51.9 | 9     | 52.9 |
|    | 学校                  | 68  | 44.4 | 10    | 58.8 | 10    | 62.5 | 13    | 39.4 | 8     | 53.3 | 14    | 50.0 | 10    | 37.0 | 3     | 17.6 |
|    | 公共交通機関              | 95  | 62.1 | 12    | 70.6 | 12    | 75.0 | 17    | 51.5 | 10    | 66.7 | 19    | 67.9 | 17    | 63.0 | 8     | 47.1 |
|    | 飲食店                 | 109 | 71.2 | 13    | 76.5 | 12    | 75.0 | 22    | 66.7 | 10    | 66.7 | 22    | 78.6 | 19    | 70.4 | 11    | 64.7 |
|    | 路上                  | 91  | 59.5 | 15    | 88.2 | 14    | 87.5 | 17    | 51.5 | 9     | 60.0 | 17    | 60.7 | 12    | 44.4 | 7     | 41.2 |
|    | 遊技場                 | 64  | 41.8 | 6     | 35.3 | 10    | 62.5 | 15    | 45.5 | 9     | 60.0 | 13    | 46.4 | 7     | 25.9 | 4     | 23.5 |
|    | 子供が利用する屋外の空間        | 95  | 62.1 | 10    | 58.8 | 15    | 93.8 | 22    | 66.7 | 12    | 80.0 | 18    | 64.3 | 12    | 44.4 | 6     | 35.3 |
|    | 総 数                 |     | 153  | 100.0 | 17   | 100.0 | 16   | 100.0 | 33   | 100.0 | 15   | 100.0 | 28   | 100.0 | 27   | 100.0 | 17   |
| 女性 | 家庭                  | 93  | 42.5 | 4     | 25.0 | 12    | 37.5 | 24    | 49.0 | 15    | 53.6 | 23    | 50.0 | 11    | 34.4 | 4     | 25.0 |
|    | 行政機関(市役所、町役場、公民館など) | 121 | 55.3 | 6     | 37.5 | 20    | 62.5 | 29    | 59.2 | 18    | 64.3 | 28    | 60.9 | 12    | 37.5 | 8     | 50.0 |
|    | 職場                  | 108 | 49.3 | 12    | 75.0 | 16    | 50.0 | 28    | 57.1 | 18    | 64.3 | 23    | 50.0 | 7     | 21.9 | 4     | 25.0 |
|    | 医療機関                | 139 | 63.5 | 10    | 62.5 | 21    | 65.6 | 34    | 69.4 | 20    | 71.4 | 29    | 63.0 | 15    | 46.9 | 10    | 62.5 |
|    | 学校                  | 103 | 47.0 | 8     | 50.0 | 17    | 53.1 | 24    | 49.0 | 14    | 50.0 | 29    | 63.0 | 7     | 21.9 | 4     | 25.0 |
|    | 公共交通機関              | 138 | 63.0 | 8     | 50.0 | 22    | 68.8 | 32    | 65.3 | 20    | 71.4 | 31    | 67.4 | 14    | 43.8 | 11    | 68.8 |
|    | 飲食店                 | 163 | 74.4 | 13    | 81.3 | 25    | 78.1 | 37    | 75.5 | 26    | 92.9 | 31    | 67.4 | 21    | 65.6 | 10    | 62.5 |
|    | 路上                  | 149 | 68.0 | 13    | 81.3 | 24    | 75.0 | 35    | 71.4 | 22    | 78.6 | 34    | 73.9 | 14    | 43.8 | 7     | 43.8 |
|    | 遊技場                 | 93  | 42.5 | 4     | 25.0 | 19    | 59.4 | 23    | 46.9 | 15    | 53.6 | 18    | 39.1 | 10    | 31.3 | 4     | 25.0 |
|    | 子供が利用する屋外の空間        | 151 | 68.9 | 10    | 62.5 | 28    | 87.5 | 40    | 81.6 | 21    | 75.0 | 32    | 69.6 | 11    | 34.4 | 9     | 56.3 |
|    | 総 数                 |     | 219  | 100.0 | 16   | 100.0 | 32   | 100.0 | 49   | 100.0 | 28   | 100.0 | 46   | 100.0 | 32   | 100.0 | 16   |

|     | 回 答                 | 総数 |       | 20歳代 |       | 30歳代 |       | 40歳代 |       | 50歳代 |       | 60歳代 |       | 70歳代 |       | 80歳以上 |       |
|-----|---------------------|----|-------|------|-------|------|-------|------|-------|------|-------|------|-------|------|-------|-------|-------|
|     |                     | 人数 | 割合    | 人数   | 割合    | 人数   | 割合    | 人数   | 割合    | 人数   | 割合    | 人数   | 割合    | 人数   | 割合    | 人数    | 割合    |
| 喫煙者 | 総数                  |    |       |      |       |      |       |      |       |      |       |      |       |      |       |       |       |
|     | 家庭                  | 25 | 28.7  | 1    | 20.0  | 4    | 28.6  | 7    | 26.9  | 8    | 42.1  | 3    | 25.0  | 2    | 22.2  | 0     | 0.0   |
|     | 行政機関(市役所、町役場、公民館など) | 46 | 52.9  | 3    | 60.0  | 6    | 42.9  | 16   | 61.5  | 13   | 68.4  | 3    | 25.0  | 4    | 44.4  | 1     | 50.0  |
|     | 職場                  | 31 | 35.6  | 2    | 40.0  | 2    | 14.3  | 11   | 42.3  | 11   | 57.9  | 3    | 25.0  | 1    | 11.1  | 1     | 50.0  |
|     | 医療機関                | 54 | 62.1  | 2    | 40.0  | 8    | 57.1  | 16   | 61.5  | 15   | 78.9  | 6    | 50.0  | 6    | 66.7  | 1     | 50.0  |
|     | 学校                  | 47 | 54.0  | 1    | 20.0  | 8    | 57.1  | 14   | 53.8  | 15   | 78.9  | 5    | 41.7  | 3    | 33.3  | 1     | 50.0  |
|     | 公共交通機関              | 45 | 51.7  | 2    | 40.0  | 5    | 35.7  | 14   | 53.8  | 13   | 68.4  | 6    | 50.0  | 4    | 44.4  | 1     | 50.0  |
|     | 飲食店                 | 30 | 34.5  | 4    | 80.0  | 2    | 14.3  | 9    | 34.6  | 6    | 31.6  | 3    | 25.0  | 4    | 44.4  | 2     | 100.0 |
|     | 路上                  | 42 | 48.3  | 3    | 60.0  | 10   | 71.4  | 9    | 34.6  | 9    | 47.4  | 5    | 41.7  | 4    | 44.4  | 2     | 100.0 |
|     | 遊技場                 | 22 | 25.3  | 3    | 60.0  | 3    | 21.4  | 6    | 23.1  | 5    | 26.3  | 2    | 16.7  | 1    | 11.1  | 2     | 100.0 |
|     | 子供が利用する屋外の空間        | 58 | 66.7  | 2    | 40.0  | 11   | 78.6  | 20   | 76.9  | 13   | 68.4  | 7    | 58.3  | 3    | 33.3  | 2     | 100.0 |
|     | 総 数                 | 87 | 100.0 | 5    | 100.0 | 14   | 100.0 | 26   | 100.0 | 19   | 100.0 | 12   | 100.0 | 9    | 100.0 | 2     | 100.0 |
| 喫煙者 | 男性                  |    |       |      |       |      |       |      |       |      |       |      |       |      |       |       |       |
|     | 家庭                  | 20 | 29.9  | 1    | 25.0  | 3    | 23.1  | 7    | 35.0  | 6    | 50.0  | 1    | 12.5  | 2    | 25.0  | 0     | 0.0   |
|     | 行政機関(市役所、町役場、公民館など) | 35 | 52.2  | 2    | 50.0  | 5    | 38.5  | 11   | 55.0  | 9    | 75.0  | 3    | 37.5  | 4    | 50.0  | 1     | 50.0  |
|     | 職場                  | 23 | 34.3  | 1    | 25.0  | 1    | 7.7   | 9    | 45.0  | 8    | 66.7  | 2    | 25.0  | 1    | 12.5  | 1     | 50.0  |
|     | 医療機関                | 42 | 62.7  | 1    | 25.0  | 7    | 53.8  | 12   | 60.0  | 10   | 83.3  | 5    | 62.5  | 6    | 75.0  | 1     | 50.0  |
|     | 学校                  | 36 | 53.7  | 1    | 25.0  | 7    | 53.8  | 11   | 55.0  | 9    | 75.0  | 4    | 50.0  | 3    | 37.5  | 1     | 50.0  |
|     | 公共交通機関              | 34 | 50.7  | 1    | 25.0  | 4    | 30.8  | 10   | 50.0  | 8    | 66.7  | 6    | 75.0  | 4    | 50.0  | 1     | 50.0  |
|     | 飲食店                 | 21 | 31.3  | 3    | 75.0  | 1    | 7.7   | 6    | 30.0  | 4    | 33.3  | 2    | 25.0  | 3    | 37.5  | 2     | 100.0 |
|     | 路上                  | 32 | 47.8  | 2    | 50.0  | 9    | 69.2  | 6    | 30.0  | 6    | 50.0  | 4    | 50.0  | 3    | 37.5  | 2     | 100.0 |
|     | 遊技場                 | 16 | 23.9  | 2    | 50.0  | 2    | 15.4  | 4    | 20.0  | 4    | 33.3  | 1    | 12.5  | 1    | 12.5  | 2     | 100.0 |
|     | 子供が利用する屋外の空間        | 45 | 67.2  | 1    | 25.0  | 10   | 76.9  | 15   | 75.0  | 10   | 83.3  | 4    | 50.0  | 3    | 37.5  | 2     | 100.0 |
|     | 総 数                 | 67 | 100.0 | 4    | 100.0 | 13   | 100.0 | 20   | 100.0 | 12   | 100.0 | 8    | 100.0 | 8    | 100.0 | 2     | 100.0 |
| 喫煙者 | 女性                  |    |       |      |       |      |       |      |       |      |       |      |       |      |       |       |       |
|     | 家庭                  | 5  | 25.0  | 0    | 0.0   | 1    | 100.0 | 0    | 0.0   | 2    | 28.6  | 2    | 50.0  | 0    | 0.0   | 0     | 0.0   |
|     | 行政機関(市役所、町役場、公民館など) | 11 | 55.0  | 1    | 100.0 | 1    | 100.0 | 5    | 83.3  | 4    | 57.1  | 0    | 0.0   | 0    | 0.0   | 0     | 0.0   |
|     | 職場                  | 8  | 40.0  | 1    | 100.0 | 1    | 100.0 | 2    | 33.3  | 3    | 42.9  | 1    | 25.0  | 0    | 0.0   | 0     | 0.0   |
|     | 医療機関                | 12 | 60.0  | 1    | 100.0 | 1    | 100.0 | 4    | 66.7  | 5    | 71.4  | 1    | 25.0  | 0    | 0.0   | 0     | 0.0   |
|     | 学校                  | 11 | 55.0  | 0    | 0.0   | 1    | 100.0 | 3    | 50.0  | 6    | 85.7  | 1    | 25.0  | 0    | 0.0   | 0     | 0.0   |
|     | 公共交通機関              | 11 | 55.0  | 1    | 100.0 | 1    | 100.0 | 4    | 66.7  | 5    | 71.4  | 0    | 0.0   | 0    | 0.0   | 0     | 0.0   |
|     | 飲食店                 | 9  | 45.0  | 1    | 100.0 | 1    | 100.0 | 3    | 50.0  | 2    | 28.6  | 1    | 25.0  | 1    | 100.0 | 0     | 0.0   |
|     | 路上                  | 10 | 50.0  | 1    | 100.0 | 1    | 100.0 | 3    | 50.0  | 3    | 42.9  | 1    | 25.0  | 1    | 100.0 | 0     | 0.0   |
|     | 遊技場                 | 6  | 30.0  | 1    | 100.0 | 1    | 100.0 | 2    | 33.3  | 1    | 14.3  | 1    | 25.0  | 0    | 0.0   | 0     | 0.0   |
|     | 子供が利用する屋外の空間        | 13 | 65.0  | 1    | 100.0 | 1    | 100.0 | 5    | 83.3  | 3    | 42.9  | 3    | 75.0  | 0    | 0.0   | 0     | 0.0   |
|     | 総 数                 | 20 | 100.0 | 1    | 100.0 | 1    | 100.0 | 6    | 100.0 | 7    | 100.0 | 4    | 100.0 | 1    | 100.0 | 0     | 0.0   |

|    | 回 答                 | 総数  |       | 20歳代 |       | 30歳代 |       | 40歳代 |       | 50歳代 |       | 60歳代 |       | 70歳代 |       | 80歳以上 |       |
|----|---------------------|-----|-------|------|-------|------|-------|------|-------|------|-------|------|-------|------|-------|-------|-------|
|    |                     | 人数  | 割合    | 人数   | 割合    | 人数   | 割合    | 人数   | 割合    | 人数   | 割合    | 人数   | 割合    | 人数   | 割合    | 人数    | 割合    |
| 総数 | 家庭                  | 178 | 38.8  | 13   | 34.2  | 23   | 37.1  | 42   | 38.9  | 29   | 46.8  | 39   | 45.3  | 24   | 35.3  | 8     | 22.9  |
|    | 行政機関(市役所、町役場、公民館など) | 253 | 55.1  | 22   | 57.9  | 37   | 59.7  | 59   | 54.6  | 40   | 64.5  | 49   | 57.0  | 30   | 44.1  | 16    | 45.7  |
|    | 職場                  | 218 | 47.5  | 25   | 65.8  | 29   | 46.8  | 60   | 55.6  | 38   | 61.3  | 42   | 48.8  | 16   | 23.5  | 8     | 22.9  |
|    | 医療機関                | 285 | 62.1  | 26   | 68.4  | 42   | 67.7  | 64   | 59.3  | 45   | 72.6  | 53   | 61.6  | 35   | 51.5  | 20    | 57.1  |
|    | 学校                  | 218 | 47.5  | 19   | 50.0  | 35   | 56.5  | 51   | 47.2  | 37   | 59.7  | 48   | 55.8  | 20   | 29.4  | 8     | 22.9  |
|    | 公共交通機関              | 278 | 60.6  | 22   | 57.9  | 39   | 62.9  | 63   | 58.3  | 43   | 69.4  | 56   | 65.1  | 35   | 51.5  | 20    | 57.1  |
|    | 飲食店                 | 302 | 65.8  | 30   | 78.9  | 39   | 62.9  | 68   | 63.0  | 42   | 67.7  | 56   | 65.1  | 44   | 64.7  | 23    | 65.7  |
|    | 路上                  | 282 | 61.4  | 31   | 81.6  | 48   | 77.4  | 61   | 56.5  | 40   | 64.5  | 56   | 65.1  | 30   | 44.1  | 16    | 45.7  |
|    | 遊技場                 | 179 | 39.0  | 13   | 34.2  | 32   | 51.6  | 44   | 40.7  | 29   | 46.8  | 33   | 38.4  | 18   | 26.5  | 10    | 28.6  |
|    | 子供が利用する屋外の空間        | 304 | 66.2  | 22   | 57.9  | 54   | 87.1  | 82   | 75.9  | 46   | 74.2  | 57   | 66.3  | 26   | 38.2  | 17    | 48.6  |
|    | 総 数                 | 459 | 100.0 | 38   | 100.0 | 62   | 100.0 | 108  | 100.0 | 62   | 100.0 | 86   | 100.0 | 68   | 100.0 | 35    | 100.0 |
| 男性 | 家庭                  | 80  | 36.4  | 9    | 42.9  | 10   | 34.5  | 18   | 34.0  | 12   | 44.4  | 14   | 38.9  | 13   | 37.1  | 4     | 21.1  |
|    | 行政機関(市役所、町役場、公民館など) | 121 | 55.0  | 15   | 71.4  | 16   | 55.2  | 25   | 47.2  | 18   | 66.7  | 21   | 58.3  | 18   | 51.4  | 8     | 42.1  |
|    | 職場                  | 102 | 46.4  | 12   | 57.1  | 12   | 41.4  | 30   | 56.6  | 17   | 63.0  | 18   | 50.0  | 9    | 25.7  | 4     | 21.1  |
|    | 医療機関                | 134 | 60.9  | 15   | 71.4  | 20   | 69.0  | 26   | 49.1  | 20   | 74.1  | 23   | 63.9  | 20   | 57.1  | 10    | 52.6  |
|    | 学校                  | 104 | 47.3  | 11   | 52.4  | 17   | 58.6  | 24   | 45.3  | 17   | 63.0  | 18   | 50.0  | 13   | 37.1  | 4     | 21.1  |
|    | 公共交通機関              | 129 | 58.6  | 13   | 61.9  | 16   | 55.2  | 27   | 50.9  | 18   | 66.7  | 25   | 69.4  | 21   | 60.0  | 9     | 47.4  |
|    | 飲食店                 | 130 | 59.1  | 16   | 76.2  | 13   | 44.8  | 28   | 52.8  | 14   | 51.9  | 24   | 66.7  | 22   | 62.9  | 13    | 68.4  |
|    | 路上                  | 123 | 55.9  | 17   | 81.0  | 23   | 79.3  | 23   | 43.4  | 15   | 55.6  | 21   | 58.3  | 15   | 42.9  | 9     | 47.4  |
|    | 遊技場                 | 80  | 36.4  | 8    | 38.1  | 12   | 41.4  | 19   | 35.8  | 13   | 48.1  | 14   | 38.9  | 8    | 22.9  | 6     | 31.6  |
|    | 子供が利用する屋外の空間        | 140 | 63.6  | 11   | 52.4  | 25   | 86.2  | 37   | 69.8  | 22   | 81.5  | 22   | 61.1  | 15   | 42.9  | 4     | 25.0  |
|    | 総 数                 | 220 | 100.0 | 21   | 100.0 | 29   | 100.0 | 53   | 100.0 | 27   | 100.0 | 36   | 100.0 | 35   | 100.0 | 19    | 100.0 |
| 女性 | 家庭                  | 98  | 41.0  | 4    | 23.5  | 13   | 39.4  | 24   | 43.6  | 17   | 48.6  | 25   | 50.0  | 11   | 33.3  | 4     | 25.0  |
|    | 行政機関(市役所、町役場、公民館など) | 132 | 55.2  | 7    | 41.2  | 21   | 63.6  | 34   | 61.8  | 22   | 62.9  | 28   | 56.0  | 12   | 36.4  | 8     | 50.0  |
|    | 職場                  | 116 | 48.5  | 13   | 76.5  | 17   | 51.5  | 30   | 54.5  | 21   | 60.0  | 24   | 48.0  | 7    | 21.2  | 4     | 25.0  |
|    | 医療機関                | 151 | 63.2  | 11   | 64.7  | 22   | 66.7  | 38   | 69.1  | 25   | 71.4  | 30   | 60.0  | 15   | 45.5  | 10    | 62.5  |
|    | 学校                  | 114 | 47.7  | 8    | 47.1  | 18   | 54.5  | 27   | 49.1  | 20   | 57.1  | 30   | 60.0  | 7    | 21.2  | 4     | 25.0  |
|    | 公共交通機関              | 149 | 62.3  | 9    | 52.9  | 23   | 69.7  | 36   | 65.5  | 25   | 71.4  | 31   | 62.0  | 14   | 42.4  | 11    | 68.8  |
|    | 飲食店                 | 172 | 72.0  | 14   | 82.4  | 26   | 78.8  | 40   | 72.7  | 28   | 80.0  | 32   | 64.0  | 22   | 66.7  | 10    | 62.5  |
|    | 路上                  | 159 | 66.5  | 14   | 82.4  | 25   | 75.8  | 38   | 69.1  | 25   | 71.4  | 35   | 70.0  | 15   | 45.5  | 7     | 43.8  |
|    | 遊技場                 | 99  | 41.4  | 5    | 29.4  | 20   | 60.6  | 25   | 45.5  | 16   | 45.7  | 19   | 38.0  | 10   | 30.3  | 4     | 25.0  |
|    | 子供が利用する屋外の空間        | 164 | 68.6  | 11   | 64.7  | 29   | 87.9  | 45   | 81.8  | 24   | 68.6  | 35   | 70.0  | 11   | 33.3  | 9     | 56.3  |
|    | 総 数                 | 239 | 100.0 | 17   | 100.0 | 33   | 100.0 | 55   | 100.0 | 35   | 100.0 | 50   | 100.0 | 33   | 100.0 | 16    | 100.0 |

15. 不特定多数が利用する施設における対策において、最も適切だと考えるものはどれですか。

|      | 回 答 | 総数                        |                           | 20歳代  |       | 30歳代  |       | 40歳代  |       | 50歳代  |       | 60歳代  |       | 70歳代  |       | 80歳以上 |       |       |       |
|------|-----|---------------------------|---------------------------|-------|-------|-------|-------|-------|-------|-------|-------|-------|-------|-------|-------|-------|-------|-------|-------|
|      |     | 人数                        | 割合                        | 人数    | 割合    | 人数    | 割合    | 人数    | 割合    | 人数    | 割合    | 人数    | 割合    | 人数    | 割合    | 人数    | 割合    |       |       |
| 非喫煙者 | 総数  |                           |                           |       |       |       |       |       |       |       |       |       |       |       |       |       |       |       |       |
|      |     | 敷地内全面禁煙                   | 124                       | 32.3  | 12    | 35.3  | 15    | 31.3  | 24    | 28.6  | 21    | 48.8  | 21    | 28.0  | 17    | 25.8  | 14    | 41.2  |       |
|      |     | 建物内禁煙(屋外に独立した喫煙場所を設ける)    | 144                       | 37.5  | 11    | 32.4  | 12    | 25.0  | 34    | 40.5  | 14    | 32.6  | 32    | 42.7  | 28    | 42.4  | 13    | 38.2  |       |
|      |     | 建物内完全分煙(建物内の独立した喫煙場所を設ける) | 84                        | 21.9  | 9     | 26.5  | 17    | 35.4  | 20    | 23.8  | 6     | 14.0  | 18    | 24.0  | 13    | 19.7  | 1     | 2.9   |       |
|      |     | 施設の利用者の状況に応じて、施設の管理者が判断する | 24                        | 6.3   | 1     | 2.9   | 4     | 8.3   | 6     | 7.1   | 1     | 2.3   | 2     | 2.7   | 7     | 10.6  | 3     | 8.8   |       |
|      |     | その他                       | 1                         | 0.3   | 0     | 0.0   | 0     | 0.0   | 0     | 0.0   | 0     | 0.0   | 0     | 0.0   | 0     | 0.0   | 1     | 2.9   |       |
|      |     | 無回答                       | 7                         | 1.8   | 1     | 2.9   | 0     | 0.0   | 0     | 0.0   | 1     | 2.3   | 2     | 2.7   | 1     | 1.5   | 2     | 5.9   |       |
|      |     | 総 数                       | 384                       | 100.0 | 34    | 100.0 | 48    | 100.0 | 84    | 100.0 | 43    | 100.0 | 75    | 100.0 | 66    | 100.0 | 34    | 100.0 |       |
|      |     | 男性                        |                           |       |       |       |       |       |       |       |       |       |       |       |       |       |       |       |       |
|      |     |                           | 敷地内全面禁煙                   | 52    | 33.1  | 6     | 35.3  | 5     | 31.3  | 10    | 29.4  | 9     | 60.0  | 8     | 27.6  | 6     | 21.4  | 8     | 44.4  |
|      |     |                           | 建物内禁煙(屋外に独立した喫煙場所を設ける)    | 55    | 35.0  | 7     | 41.2  | 4     | 25.0  | 11    | 32.4  | 2     | 13.3  | 12    | 41.4  | 14    | 50.0  | 5     | 27.8  |
|      |     |                           | 建物内完全分煙(建物内の独立した喫煙場所を設ける) | 30    | 19.1  | 4     | 23.5  | 5     | 31.3  | 9     | 26.5  | 3     | 20.0  | 7     | 24.1  | 2     | 7.1   | 0     | 0.0   |
|      |     |                           | 施設の利用者の状況に応じて、施設の管理者が判断する | 15    | 9.6   | 0     | 0.0   | 2     | 12.5  | 4     | 11.8  | 1     | 6.7   | 1     | 3.4   | 5     | 17.9  | 2     | 11.1  |
|      |     |                           | その他                       | 1     | 0.6   | 0     | 0.0   | 0     | 0.0   | 0     | 0.0   | 0     | 0.0   | 0     | 0.0   | 0     | 0.0   | 1     | 5.6   |
|      |     |                           | 無回答                       | 4     | 2.5   | 0     | 0.0   | 0     | 0.0   | 0     | 0.0   | 0     | 0.0   | 1     | 3.4   | 1     | 3.6   | 2     | 11.1  |
|      |     |                           | 総 数                       | 157   | 100.0 | 17    | 100.0 | 16    | 100.0 | 34    | 100.0 | 15    | 100.0 | 29    | 100.0 | 28    | 100.0 | 18    | 100.0 |
|      |     | 女性                        |                           |       |       |       |       |       |       |       |       |       |       |       |       |       |       |       |       |
|      |     |                           | 敷地内全面禁煙                   | 72    | 31.7  | 6     | 35.3  | 10    | 31.3  | 14    | 28.0  | 12    | 42.9  | 13    | 28.3  | 11    | 28.9  | 6     | 37.5  |
|      |     | 建物内禁煙(屋外に独立した喫煙場所を設ける)    | 89                        | 39.2  | 4     | 23.5  | 8     | 25.0  | 23    | 46.0  | 12    | 42.9  | 20    | 43.5  | 14    | 36.8  | 8     | 50.0  |       |
|      |     | 建物内完全分煙(建物内の独立した喫煙場所を設ける) | 54                        | 23.8  | 5     | 29.4  | 12    | 37.5  | 11    | 22.0  | 3     | 10.7  | 11    | 23.9  | 11    | 28.9  | 1     | 6.3   |       |
|      |     | 施設の利用者の状況に応じて、施設の管理者が判断する | 9                         | 4.0   | 1     | 5.9   | 2     | 6.3   | 2     | 4.0   | 0     | 0.0   | 1     | 2.2   | 2     | 5.3   | 1     | 6.3   |       |
|      |     | その他                       | 0                         | 0.0   | 0     | 0.0   | 0     | 0.0   | 0     | 0.0   | 0     | 0.0   | 0     | 0.0   | 0     | 0.0   | 0     | 0.0   |       |
|      |     | 無回答                       | 3                         | 1.3   | 1     | 5.9   | 0     | 0.0   | 0     | 0.0   | 1     | 3.6   | 1     | 2.2   | 0     | 0.0   | 0     | 0.0   |       |
|      |     | 総 数                       | 227                       | 100.0 | 17    | 100.0 | 32    | 100.0 | 50    | 100.0 | 28    | 100.0 | 46    | 100.0 | 38    | 100.0 | 16    | 100.0 |       |

|     | 回 答 | 総数                        |                           | 20歳代  |       | 30歳代  |       | 40歳代  |       | 50歳代  |       | 60歳代  |       | 70歳代  |       | 80歳以上 |       |       |       |
|-----|-----|---------------------------|---------------------------|-------|-------|-------|-------|-------|-------|-------|-------|-------|-------|-------|-------|-------|-------|-------|-------|
|     |     | 人数                        | 割合                        | 人数    | 割合    | 人数    | 割合    | 人数    | 割合    | 人数    | 割合    | 人数    | 割合    | 人数    | 割合    | 人数    | 割合    |       |       |
| 喫煙者 | 総数  |                           |                           |       |       |       |       |       |       |       |       |       |       |       |       |       |       |       |       |
|     |     | 敷地内全面禁煙                   | 10                        | 10.9  | 2     | 40.0  | 0     | 0.0   | 3     | 11.1  | 2     | 10.5  | 3     | 23.1  | 0     | 0.0   | 0     | 0.0   |       |
|     |     | 建物内禁煙(屋外に独立した喫煙場所を設ける)    | 28                        | 30.4  | 0     | 0.0   | 5     | 29.4  | 8     | 29.6  | 7     | 36.8  | 3     | 23.1  | 4     | 44.4  | 1     | 50.0  |       |
|     |     | 建物内完全分煙(建物内の独立した喫煙場所を設ける) | 33                        | 35.9  | 1     | 20.0  | 6     | 35.3  | 12    | 44.4  | 7     | 36.8  | 3     | 23.1  | 3     | 33.3  | 1     | 50.0  |       |
|     |     | 施設の利用者の状況に応じて、施設の管理者が判断する | 17                        | 18.5  | 2     | 40.0  | 5     | 29.4  | 3     | 11.1  | 3     | 15.8  | 3     | 23.1  | 1     | 11.1  | 0     | 0.0   |       |
|     |     | その他                       | 1                         | 1.1   | 0     | 0.0   | 0     | 0.0   | 1     | 3.7   | 0     | 0.0   | 0     | 0.0   | 0     | 0.0   | 0     | 0.0   |       |
|     |     | 無回答                       | 3                         | 3.3   | 0     | 0.0   | 1     | 5.9   | 0     | 0.0   | 0     | 0.0   | 1     | 7.7   | 1     | 11.1  | 0     | 0.0   |       |
|     |     | 総 数                       | 92                        | 100.0 | 5     | 100.0 | 17    | 100.0 | 27    | 100.0 | 19    | 100.0 | 13    | 100.0 | 9     | 100.0 | 2     | 100.0 |       |
|     |     | 男性                        |                           |       |       |       |       |       |       |       |       |       |       |       |       |       |       |       |       |
|     |     |                           | 敷地内全面禁煙                   | 6     | 8.3   | 1     | 25.0  | 0     | 0.0   | 3     | 14.3  | 1     | 8.3   | 1     | 11.1  | 0     | 0.0   | 0     | 0.0   |
|     |     |                           | 建物内禁煙(屋外に独立した喫煙場所を設ける)    | 21    | 29.2  | 0     | 0.0   | 4     | 25.0  | 6     | 28.6  | 5     | 41.7  | 2     | 22.2  | 3     | 37.5  | 1     | 50.0  |
|     |     |                           | 建物内完全分煙(建物内の独立した喫煙場所を設ける) | 24    | 33.3  | 1     | 25.0  | 6     | 37.5  | 8     | 38.1  | 3     | 25.0  | 2     | 22.2  | 3     | 37.5  | 1     | 50.0  |
|     |     |                           | 施設の利用者の状況に応じて、施設の管理者が判断する | 17    | 23.6  | 2     | 50.0  | 5     | 31.3  | 3     | 14.3  | 3     | 25.0  | 3     | 33.3  | 1     | 12.5  | 0     | 0.0   |
|     |     |                           | その他                       | 1     | 1.4   | 0     | 0.0   | 0     | 0.0   | 1     | 4.8   | 0     | 0.0   | 0     | 0.0   | 0     | 0.0   | 0     | 0.0   |
|     |     |                           | 無回答                       | 3     | 4.2   | 0     | 0.0   | 1     | 6.3   | 0     | 0.0   | 0     | 0.0   | 1     | 11.1  | 1     | 12.5  | 0     | 0.0   |
|     |     |                           | 総 数                       | 72    | 100.0 | 4     | 100.0 | 16    | 100.0 | 21    | 100.0 | 12    | 100.0 | 9     | 100.0 | 8     | 100.0 | 2     | 100.0 |
|     |     | 女性                        |                           |       |       |       |       |       |       |       |       |       |       |       |       |       |       |       |       |
|     |     |                           | 敷地内全面禁煙                   | 4     | 20.0  | 1     | 100.0 | 0     | 0.0   | 0     | 0.0   | 1     | 14.3  | 2     | 50.0  | 0     | 0.0   | 0     | 0.0   |
|     |     | 建物内禁煙(屋外に独立した喫煙場所を設ける)    | 7                         | 35.0  | 0     | 0.0   | 1     | 100.0 | 2     | 33.3  | 2     | 28.6  | 1     | 25.0  | 1     | 100.0 | 0     | 0.0   |       |
|     |     | 建物内完全分煙(建物内の独立した喫煙場所を設ける) | 9                         | 45.0  | 0     | 0.0   | 0     | 0.0   | 4     | 66.7  | 4     | 57.1  | 1     | 25.0  | 0     | 0.0   | 0     | 0.0   |       |
|     |     | 施設の利用者の状況に応じて、施設の管理者が判断する | 0                         | 0.0   | 0     | 0.0   | 0     | 0.0   | 0     | 0.0   | 0     | 0.0   | 0     | 0.0   | 0     | 0.0   | 0     | 0.0   |       |
|     |     | その他                       | 0                         | 0.0   | 0     | 0.0   | 0     | 0.0   | 0     | 0.0   | 0     | 0.0   | 0     | 0.0   | 0     | 0.0   | 0     | 0.0   |       |
|     |     | 無回答                       | 0                         | 0.0   | 0     | 0.0   | 0     | 0.0   | 0     | 0.0   | 0     | 0.0   | 0     | 0.0   | 0     | 0.0   | 0     | 0.0   |       |
|     |     | 総 数                       | 20                        | 100.0 | 1     | 100.0 | 1     | 100.0 | 6     | 100.0 | 7     | 100.0 | 4     | 100.0 | 1     | 100.0 | 0     | 0.0   |       |

|    | 回 答                       | 総数                        |       | 20歳代  |       | 30歳代  |       | 40歳代  |       | 50歳代  |       | 60歳代  |       | 70歳代  |       | 80歳以上 |       |       |
|----|---------------------------|---------------------------|-------|-------|-------|-------|-------|-------|-------|-------|-------|-------|-------|-------|-------|-------|-------|-------|
|    |                           | 人数                        | 割合    | 人数    | 割合    | 人数    | 割合    | 人数    | 割合    | 人数    | 割合    | 人数    | 割合    | 人数    | 割合    | 人数    | 割合    |       |
| 総数 | 敷地内全面禁煙                   | 134                       | 28.2  | 14    | 35.9  | 15    | 23.1  | 27    | 24.3  | 23    | 37.1  | 24    | 27.3  | 17    | 22.7  | 14    | 38.9  |       |
|    | 建物内禁煙(屋外に独立した喫煙場所を設ける)    | 172                       | 36.1  | 11    | 28.2  | 17    | 26.2  | 42    | 37.8  | 21    | 33.9  | 35    | 39.8  | 32    | 42.7  | 14    | 38.9  |       |
|    | 建物内完全分煙(建物内の独立した喫煙場所を設ける) | 117                       | 24.6  | 10    | 25.6  | 23    | 35.4  | 32    | 28.8  | 13    | 21.0  | 21    | 23.9  | 16    | 21.3  | 2     | 5.6   |       |
|    | 施設の利用者の状況に応じて、施設の管理者が判断する | 41                        | 8.6   | 3     | 7.7   | 9     | 13.8  | 9     | 8.1   | 4     | 6.5   | 5     | 5.7   | 8     | 10.7  | 3     | 8.3   |       |
|    | その他                       | 2                         | 0.4   | 0     | 0.0   | 0     | 0.0   | 1     | 0.9   | 0     | 0.0   | 0     | 0.0   | 0     | 0.0   | 1     | 2.8   |       |
|    | 無回答                       | 10                        | 2.1   | 1     | 2.6   | 1     | 1.5   | 0     | 0.0   | 1     | 1.6   | 3     | 3.4   | 2     | 2.7   | 2     | 5.6   |       |
|    | 総 数                       | 476                       | 100.0 | 39    | 100.0 | 65    | 100.0 | 111   | 100.0 | 62    | 100.0 | 88    | 100.0 | 75    | 100.0 | 36    | 100.0 |       |
|    | 男性                        | 敷地内全面禁煙                   | 58    | 25.3  | 7     | 33.3  | 5     | 15.6  | 13    | 23.6  | 10    | 37.0  | 9     | 23.7  | 6     | 16.7  | 8     | 40.0  |
|    |                           | 建物内禁煙(屋外に独立した喫煙場所を設ける)    | 76    | 33.2  | 7     | 33.3  | 8     | 25.0  | 17    | 30.9  | 7     | 25.9  | 14    | 36.8  | 17    | 47.2  | 6     | 30.0  |
|    |                           | 建物内完全分煙(建物内の独立した喫煙場所を設ける) | 54    | 23.6  | 5     | 23.8  | 11    | 34.4  | 17    | 30.9  | 6     | 22.2  | 9     | 23.7  | 5     | 13.9  | 1     | 5.0   |
|    |                           | 施設の利用者の状況に応じて、施設の管理者が判断する | 32    | 14.0  | 2     | 9.5   | 7     | 21.9  | 7     | 12.7  | 4     | 14.8  | 4     | 10.5  | 6     | 16.7  | 2     | 10.0  |
|    |                           | その他                       | 2     | 0.9   | 0     | 0.0   | 0     | 0.0   | 1     | 1.8   | 0     | 0.0   | 0     | 0.0   | 0     | 0.0   | 1     | 5.0   |
|    |                           | 無回答                       | 7     | 3.1   | 0     | 0.0   | 1     | 3.1   | 0     | 0.0   | 0     | 0.0   | 2     | 5.3   | 2     | 5.6   | 2     | 10.0  |
|    |                           | 総 数                       | 229   | 100.0 | 21    | 100.0 | 32    | 100.0 | 55    | 100.0 | 27    | 100.0 | 38    | 100.0 | 36    | 100.0 | 20    | 100.0 |
|    | 女性                        | 敷地内全面禁煙                   | 76    | 30.8  | 7     | 38.9  | 10    | 30.3  | 14    | 25.0  | 13    | 37.1  | 15    | 30.0  | 11    | 28.2  | 6     | 37.5  |
|    |                           | 建物内禁煙(屋外に独立した喫煙場所を設ける)    | 96    | 38.9  | 4     | 22.2  | 9     | 27.3  | 25    | 44.6  | 14    | 40.0  | 21    | 42.0  | 15    | 38.5  | 8     | 50.0  |
|    |                           | 建物内完全分煙(建物内の独立した喫煙場所を設ける) | 63    | 25.5  | 5     | 27.8  | 12    | 36.4  | 15    | 26.8  | 7     | 20.0  | 12    | 24.0  | 11    | 28.2  | 1     | 6.3   |
|    |                           | 施設の利用者の状況に応じて、施設の管理者が判断する | 9     | 3.6   | 1     | 5.6   | 2     | 6.1   | 2     | 3.6   | 0     | 0.0   | 1     | 2.0   | 2     | 5.1   | 1     | 6.3   |
|    |                           | その他                       | 0     | 0.0   | 0     | 0.0   | 0     | 0.0   | 0     | 0.0   | 0     | 0.0   | 0     | 0.0   | 0     | 0.0   | 0     | 0.0   |
|    |                           | 無回答                       | 3     | 1.2   | 1     | 5.6   | 0     | 0.0   | 0     | 0.0   | 1     | 2.9   | 1     | 2.0   | 0     | 0.0   | 0     | 0.0   |
|    |                           | 総 数                       | 247   | 100.0 | 18    | 100.0 | 33    | 100.0 | 56    | 100.0 | 35    | 100.0 | 50    | 100.0 | 39    | 100.0 | 16    | 100.0 |



16. 飲食店の入り口に禁煙・分煙等の表示があれば、利用する際、入るかどうかの参考にしますか。

|      | 回 答 | 総数     |     | 20歳代  |    | 30歳代  |    | 40歳代  |    | 50歳代  |    | 60歳代  |    | 70歳代  |    | 80歳以上 |    |       |
|------|-----|--------|-----|-------|----|-------|----|-------|----|-------|----|-------|----|-------|----|-------|----|-------|
|      |     | 人数     | 割合  | 人数    | 割合 | 人数    | 割合 | 人数    | 割合 | 人数    | 割合 | 人数    | 割合 | 人数    | 割合 | 人数    | 割合 |       |
| 非喫煙者 | 総数  | 参考にする  | 313 | 81.5  | 27 | 79.4  | 41 | 85.4  | 74 | 88.1  | 40 | 93.0  | 61 | 81.3  | 48 | 72.7  | 22 | 64.7  |
|      |     | 参考にしない | 70  | 18.2  | 7  | 20.6  | 7  | 14.6  | 10 | 11.9  | 3  | 7.0   | 14 | 18.7  | 17 | 25.8  | 12 | 35.3  |
|      |     | 無回答    | 1   | 0.3   | 0  | 0.0   | 0  | 0.0   | 0  | 0.0   | 0  | 0.0   | 0  | 0.0   | 1  | 1.5   | 0  | 0.0   |
|      |     | 総 数    | 384 | 100.0 | 34 | 100.0 | 48 | 100.0 | 84 | 100.0 | 43 | 100.0 | 75 | 100.0 | 66 | 100.0 | 34 | 100.0 |
|      | 男性  | 参考にする  | 115 | 73.2  | 11 | 64.7  | 12 | 75.0  | 27 | 79.4  | 14 | 93.3  | 19 | 65.5  | 18 | 64.3  | 14 | 77.8  |
|      |     | 参考にしない | 42  | 26.8  | 6  | 35.3  | 4  | 25.0  | 7  | 20.6  | 1  | 6.7   | 10 | 34.5  | 10 | 35.7  | 4  | 22.2  |
|      |     | 無回答    | 0   | 0.0   | 0  | 0.0   | 0  | 0.0   | 0  | 0.0   | 0  | 0.0   | 0  | 0.0   | 0  | 0.0   | 0  | 0.0   |
|      |     | 総 数    | 157 | 100.0 | 17 | 100.0 | 16 | 100.0 | 34 | 100.0 | 15 | 100.0 | 29 | 100.0 | 28 | 100.0 | 18 | 100.0 |
|      | 女性  | 参考にする  | 198 | 87.2  | 16 | 94.1  | 29 | 90.6  | 47 | 94.0  | 26 | 92.9  | 42 | 91.3  | 30 | 78.9  | 8  | 50.0  |
|      |     | 参考にしない | 28  | 12.3  | 1  | 5.9   | 3  | 9.4   | 3  | 6.0   | 2  | 7.1   | 4  | 8.7   | 7  | 18.4  | 8  | 50.0  |
|      |     | 無回答    | 1   | 0.4   | 0  | 0.0   | 0  | 0.0   | 0  | 0.0   | 0  | 0.0   | 0  | 0.0   | 1  | 2.6   | 0  | 0.0   |
|      |     | 総 数    | 227 | 100.0 | 17 | 100.0 | 32 | 100.0 | 50 | 100.0 | 28 | 100.0 | 46 | 100.0 | 38 | 100.0 | 16 | 100.0 |
| 喫煙者  | 総数  | 参考にする  | 63  | 68.5  | 2  | 40.0  | 14 | 82.4  | 21 | 77.8  | 13 | 68.4  | 9  | 69.2  | 3  | 33.3  | 1  | 50.0  |
|      |     | 参考にしない | 29  | 31.5  | 3  | 60.0  | 3  | 17.6  | 6  | 22.2  | 6  | 31.6  | 4  | 30.8  | 6  | 66.7  | 1  | 50.0  |
|      |     | 無回答    | 0   | 0.0   | 0  | 0.0   | 0  | 0.0   | 0  | 0.0   | 0  | 0.0   | 0  | 0.0   | 0  | 0.0   | 0  | 0.0   |
|      |     | 総 数    | 92  | 100.0 | 5  | 100.0 | 17 | 100.0 | 27 | 100.0 | 19 | 100.0 | 13 | 100.0 | 9  | 100.0 | 2  | 100.0 |
|      | 男性  | 参考にする  | 45  | 62.5  | 1  | 25.0  | 13 | 81.3  | 16 | 76.2  | 6  | 50.0  | 6  | 66.7  | 2  | 25.0  | 0  | 0.0   |
|      |     | 参考にしない | 27  | 37.5  | 3  | 75.0  | 3  | 18.8  | 5  | 23.8  | 6  | 50.0  | 3  | 33.3  | 6  | 75.0  | 1  | 50.0  |
|      |     | 無回答    | 0   | 0.0   | 0  | 0.0   | 0  | 0.0   | 0  | 0.0   | 0  | 0.0   | 0  | 0.0   | 0  | 0.0   | 0  | 0.0   |
|      |     | 総 数    | 72  | 100.0 | 4  | 100.0 | 16 | 100.0 | 21 | 100.0 | 12 | 100.0 | 9  | 100.0 | 8  | 100.0 | 2  | 100.0 |
|      | 女性  | 参考にする  | 18  | 90.0  | 1  | 100.0 | 1  | 100.0 | 5  | 83.3  | 7  | 100.0 | 3  | 75.0  | 1  | 100.0 | 0  | 0.0   |
|      |     | 参考にしない | 2   | 10.0  | 0  | 0.0   | 0  | 0.0   | 1  | 16.7  | 0  | 0.0   | 1  | 25.0  | 0  | 0.0   | 0  | 0.0   |
|      |     | 無回答    | 0   | 0.0   | 0  | 0.0   | 0  | 0.0   | 0  | 0.0   | 0  | 0.0   | 0  | 0.0   | 0  | 0.0   | 0  | 0.0   |
|      |     | 総 数    | 20  | 100.0 | 1  | 100.0 | 1  | 100.0 | 6  | 100.0 | 7  | 100.0 | 4  | 100.0 | 1  | 100.0 | 0  | 0.0   |

|    | 回 答 | 総数     |     | 20歳代  |    | 30歳代  |    | 40歳代  |     | 50歳代  |    | 60歳代  |    | 70歳代  |    | 80歳以上 |    |       |
|----|-----|--------|-----|-------|----|-------|----|-------|-----|-------|----|-------|----|-------|----|-------|----|-------|
|    |     | 人数     | 割合  | 人数    | 割合 | 人数    | 割合 | 人数    | 割合  | 人数    | 割合 | 人数    | 割合 | 人数    | 割合 | 人数    | 割合 |       |
| 総数 | 総数  | 参考にする  | 376 | 79.0  | 29 | 74.4  | 55 | 84.6  | 95  | 85.6  | 53 | 85.5  | 70 | 79.5  | 51 | 68.0  | 23 | 63.9  |
|    |     | 参考にしない | 99  | 20.8  | 10 | 25.6  | 10 | 15.4  | 16  | 14.4  | 9  | 14.5  | 18 | 20.5  | 23 | 30.7  | 13 | 36.1  |
|    |     | 無回答    | 1   | 0.2   | 0  | 0.0   | 0  | 0.0   | 0   | 0.0   | 0  | 0.0   | 0  | 0.0   | 1  | 1.3   | 0  | 0.0   |
|    |     | 総 数    | 476 | 100.0 | 39 | 100.0 | 65 | 100.0 | 111 | 100.0 | 62 | 100.0 | 88 | 100.0 | 75 | 100.0 | 36 | 100.0 |
|    | 男性  | 参考にする  | 160 | 69.9  | 12 | 57.1  | 25 | 78.1  | 43  | 78.2  | 20 | 74.1  | 25 | 65.8  | 20 | 55.6  | 15 | 75.0  |
|    |     | 参考にしない | 69  | 30.1  | 9  | 42.9  | 7  | 21.9  | 12  | 21.8  | 7  | 25.9  | 13 | 34.2  | 16 | 44.4  | 5  | 25.0  |
|    |     | 無回答    | 0   | 0.0   | 0  | 0.0   | 0  | 0.0   | 0   | 0.0   | 0  | 0.0   | 0  | 0.0   | 0  | 0.0   | 0  | 0.0   |
|    |     | 総 数    | 229 | 100.0 | 21 | 100.0 | 32 | 100.0 | 55  | 100.0 | 27 | 100.0 | 38 | 100.0 | 36 | 100.0 | 20 | 100.0 |
|    | 女性  | 参考にする  | 216 | 87.4  | 17 | 94.4  | 30 | 90.9  | 52  | 92.9  | 33 | 94.3  | 45 | 90.0  | 31 | 79.5  | 8  | 50.0  |
|    |     | 参考にしない | 30  | 12.1  | 1  | 5.6   | 3  | 9.1   | 4   | 7.1   | 2  | 5.7   | 5  | 10.0  | 7  | 17.9  | 8  | 50.0  |
|    |     | 無回答    | 1   | 0.4   | 0  | 0.0   | 0  | 0.0   | 0   | 0.0   | 0  | 0.0   | 0  | 0.0   | 1  | 2.6   | 0  | 0.0   |
|    |     | 総 数    | 247 | 100.0 | 18 | 100.0 | 33 | 100.0 | 56  | 100.0 | 35 | 100.0 | 50 | 100.0 | 39 | 100.0 | 16 | 100.0 |

17. 受動喫煙を防止するために埼玉県に望むことはありますか。(複数回答)

|      | 回 答              | 総数               |       | 20歳代  |       | 30歳代  |       | 40歳代  |       | 50歳代  |       | 60歳代  |       | 70歳代  |       | 80歳以上 |       |       |
|------|------------------|------------------|-------|-------|-------|-------|-------|-------|-------|-------|-------|-------|-------|-------|-------|-------|-------|-------|
|      |                  | 人数               | 割合    | 人数    | 割合    | 人数    | 割合    | 人数    | 割合    | 人数    | 割合    | 人数    | 割合    | 人数    | 割合    | 人数    | 割合    |       |
| 非喫煙者 | 総数               | 法的な規制(条例等)の制定    | 194   | 50.9  | 21    | 63.6  | 28    | 58.3  | 41    | 48.8  | 33    | 76.7  | 35    | 46.7  | 21    | 32.8  | 15    | 44.1  |
|      |                  | 「禁煙」等の表示の推進      | 198   | 52.0  | 15    | 45.5  | 23    | 47.9  | 42    | 50.0  | 23    | 53.5  | 44    | 58.7  | 35    | 54.7  | 16    | 47.1  |
|      |                  | 喫煙者のマナーについての呼びかけ | 198   | 52.0  | 16    | 48.5  | 26    | 54.2  | 45    | 53.6  | 24    | 55.8  | 43    | 57.3  | 30    | 46.9  | 14    | 41.2  |
|      |                  | 受動喫煙の健康への影響の周知   | 139   | 36.5  | 9     | 27.3  | 18    | 37.5  | 31    | 36.9  | 16    | 37.2  | 32    | 42.7  | 20    | 31.3  | 13    | 38.2  |
|      |                  | 特になし             | 23    | 6.0   | 1     | 3.0   | 0     | 0.0   | 7     | 8.3   | 2     | 4.7   | 1     | 1.3   | 8     | 12.5  | 4     | 11.8  |
|      |                  | 総 数              | 381   | 100.0 | 33    | 100.0 | 48    | 100.0 | 84    | 100.0 | 43    | 100.0 | 75    | 100.0 | 64    | 100.0 | 34    | 100.0 |
|      | 男性               | 法的な規制(条例等)の制定    | 78    | 50.0  | 10    | 58.8  | 10    | 62.5  | 13    | 38.2  | 12    | 80.0  | 14    | 48.3  | 12    | 44.4  | 7     | 38.9  |
|      |                  | 「禁煙」等の表示の推進      | 77    | 49.4  | 8     | 47.1  | 6     | 37.5  | 17    | 50.0  | 6     | 40.0  | 14    | 48.3  | 16    | 59.3  | 10    | 55.6  |
|      |                  | 喫煙者のマナーについての呼びかけ | 74    | 47.4  | 11    | 64.7  | 9     | 56.3  | 18    | 52.9  | 6     | 40.0  | 14    | 48.3  | 10    | 37.0  | 6     | 33.3  |
|      |                  | 受動喫煙の健康への影響の周知   | 43    | 27.6  | 6     | 35.3  | 5     | 31.3  | 9     | 26.5  | 3     | 20.0  | 6     | 20.7  | 9     | 33.3  | 5     | 27.8  |
|      |                  | 特になし             | 10    | 6.4   | 0     | 0.0   | 0     | 0.0   | 2     | 5.9   | 1     | 6.7   | 1     | 3.4   | 4     | 14.8  | 2     | 11.1  |
|      |                  | 総 数              | 156   | 100.0 | 17    | 100.0 | 16    | 100.0 | 34    | 100.0 | 15    | 100.0 | 29    | 100.0 | 27    | 100.0 | 18    | 100.0 |
|      | 女性               | 法的な規制(条例等)の制定    | 116   | 51.6  | 11    | 68.8  | 18    | 56.3  | 28    | 56.0  | 21    | 75.0  | 21    | 45.7  | 9     | 24.3  | 8     | 50.0  |
|      |                  | 「禁煙」等の表示の推進      | 121   | 53.8  | 7     | 43.8  | 17    | 53.1  | 25    | 50.0  | 17    | 60.7  | 30    | 65.2  | 19    | 51.4  | 6     | 37.5  |
|      |                  | 喫煙者のマナーについての呼びかけ | 124   | 55.1  | 5     | 31.3  | 17    | 53.1  | 27    | 54.0  | 18    | 64.3  | 29    | 63.0  | 20    | 54.1  | 8     | 50.0  |
|      |                  | 受動喫煙の健康への影響の周知   | 96    | 42.7  | 3     | 18.8  | 13    | 40.6  | 22    | 44.0  | 13    | 46.4  | 26    | 56.5  | 11    | 29.7  | 8     | 50.0  |
| 特になし |                  | 13               | 5.8   | 1     | 6.3   | 0     | 0.0   | 5     | 10.0  | 1     | 3.6   | 0     | 0.0   | 4     | 10.8  | 2     | 12.5  |       |
| 総 数  |                  | 225              | 100.0 | 16    | 100.0 | 32    | 100.0 | 50    | 100.0 | 28    | 100.0 | 46    | 100.0 | 37    | 100.0 | 16    | 100.0 |       |
| 喫煙者  | 総数               | 法的な規制(条例等)の制定    | 19    | 20.7  | 0     | 0.0   | 3     | 17.6  | 6     | 22.2  | 7     | 36.8  | 1     | 7.7   | 2     | 22.2  | 0     | 0.0   |
|      |                  | 「禁煙」等の表示の推進      | 31    | 33.7  | 1     | 20.0  | 6     | 35.3  | 8     | 29.6  | 11    | 57.9  | 2     | 15.4  | 2     | 22.2  | 1     | 50.0  |
|      |                  | 喫煙者のマナーについての呼びかけ | 35    | 38.0  | 0     | 0.0   | 5     | 29.4  | 17    | 63.0  | 8     | 42.1  | 3     | 23.1  | 1     | 11.1  | 1     | 50.0  |
|      |                  | 受動喫煙の健康への影響の周知   | 19    | 20.7  | 1     | 20.0  | 4     | 23.5  | 8     | 29.6  | 3     | 15.8  | 1     | 7.7   | 2     | 22.2  | 0     | 0.0   |
|      |                  | 特になし             | 28    | 30.4  | 3     | 60.0  | 6     | 35.3  | 5     | 18.5  | 2     | 10.5  | 7     | 53.8  | 5     | 55.6  | 0     | 0.0   |
|      |                  | 総 数              | 92    | 100.0 | 5     | 100.0 | 17    | 100.0 | 27    | 100.0 | 19    | 100.0 | 13    | 100.0 | 9     | 100.0 | 2     | 100.0 |
|      | 男性               | 法的な規制(条例等)の制定    | 13    | 18.1  | 0     | 0.0   | 2     | 12.5  | 4     | 19.0  | 5     | 41.7  | 1     | 11.1  | 1     | 12.5  | 0     | 0.0   |
|      |                  | 「禁煙」等の表示の推進      | 25    | 34.7  | 0     | 0.0   | 5     | 31.3  | 6     | 28.6  | 9     | 75.0  | 2     | 22.2  | 2     | 25.0  | 1     | 50.0  |
|      |                  | 喫煙者のマナーについての呼びかけ | 26    | 36.1  | 0     | 0.0   | 4     | 25.0  | 14    | 66.7  | 4     | 33.3  | 2     | 22.2  | 1     | 12.5  | 1     | 50.0  |
|      |                  | 受動喫煙の健康への影響の周知   | 15    | 20.8  | 1     | 25.0  | 3     | 18.8  | 7     | 33.3  | 2     | 16.7  | 0     | 0.0   | 2     | 25.0  | 0     | 0.0   |
|      |                  | 特になし             | 23    | 31.9  | 3     | 75.0  | 6     | 37.5  | 4     | 19.0  | 0     | 0.0   | 5     | 55.6  | 5     | 62.5  | 0     | 0.0   |
|      |                  | 総 数              | 72    | 100.0 | 4     | 100.0 | 16    | 100.0 | 21    | 100.0 | 12    | 100.0 | 9     | 100.0 | 8     | 100.0 | 2     | 100.0 |
| 女性   | 法的な規制(条例等)の制定    | 6                | 30.0  | 0     | 0.0   | 1     | 100.0 | 2     | 33.3  | 2     | 28.6  | 0     | 0.0   | 1     | 100.0 | 0     | 0.0   |       |
|      | 「禁煙」等の表示の推進      | 6                | 30.0  | 1     | 100.0 | 1     | 100.0 | 2     | 33.3  | 2     | 28.6  | 0     | 0.0   | 0     | 0.0   | 0     | 0.0   |       |
|      | 喫煙者のマナーについての呼びかけ | 9                | 45.0  | 0     | 0.0   | 1     | 100.0 | 3     | 50.0  | 4     | 57.1  | 1     | 25.0  | 0     | 0.0   | 0     | 0.0   |       |
|      | 受動喫煙の健康への影響の周知   | 4                | 20.0  | 0     | 0.0   | 1     | 100.0 | 1     | 16.7  | 1     | 14.3  | 1     | 25.0  | 0     | 0.0   | 0     | 0.0   |       |
|      | 特になし             | 5                | 25.0  | 0     | 0.0   | 0     | 0.0   | 1     | 16.7  | 2     | 28.6  | 2     | 50.0  | 0     | 0.0   | 0     | 0.0   |       |
|      | 総 数              | 20               | 100.0 | 1     | 100.0 | 1     | 100.0 | 6     | 100.0 | 7     | 100.0 | 4     | 100.0 | 1     | 100.0 | 0     | 0.0   |       |

|    | 回 答              | 総数               |       | 20歳代  |       | 30歳代  |       | 40歳代  |       | 50歳代  |       | 60歳代  |       | 70歳代  |       | 80歳以上 |       |       |
|----|------------------|------------------|-------|-------|-------|-------|-------|-------|-------|-------|-------|-------|-------|-------|-------|-------|-------|-------|
|    |                  | 人数               | 割合    | 人数    | 割合    | 人数    | 割合    | 人数    | 割合    | 人数    | 割合    | 人数    | 割合    | 人数    | 割合    | 人数    | 割合    |       |
| 総数 | 法的な規制(条例等)の制定    | 213              | 45.0  | 21    | 55.3  | 31    | 47.7  | 47    | 42.3  | 40    | 64.5  | 36    | 40.9  | 23    | 31.5  | 15    | 41.7  |       |
|    | 「禁煙」等の表示の推進      | 229              | 48.4  | 16    | 42.1  | 29    | 44.6  | 50    | 45.0  | 34    | 54.8  | 46    | 52.3  | 37    | 50.7  | 17    | 47.2  |       |
|    | 喫煙者のマナーについての呼びかけ | 233              | 49.3  | 16    | 42.1  | 31    | 47.7  | 62    | 55.9  | 32    | 51.6  | 46    | 52.3  | 31    | 42.5  | 15    | 41.7  |       |
|    | 受動喫煙の健康への影響の周知   | 158              | 33.4  | 10    | 26.3  | 22    | 33.8  | 39    | 35.1  | 19    | 30.6  | 33    | 37.5  | 22    | 30.1  | 13    | 36.1  |       |
|    | 特になし             | 51               | 10.8  | 4     | 10.5  | 6     | 9.2   | 12    | 10.8  | 4     | 6.5   | 8     | 9.1   | 13    | 17.8  | 4     | 11.1  |       |
|    | 総 数              | 473              | 100.0 | 38    | 100.0 | 65    | 100.0 | 111   | 100.0 | 62    | 100.0 | 88    | 100.0 | 73    | 100.0 | 36    | 100.0 |       |
|    | 男性               | 法的な規制(条例等)の制定    | 91    | 39.9  | 10    | 47.6  | 12    | 37.5  | 17    | 30.9  | 17    | 63.0  | 15    | 39.5  | 13    | 37.1  | 7     | 35.0  |
|    |                  | 「禁煙」等の表示の推進      | 102   | 44.7  | 8     | 38.1  | 11    | 34.4  | 23    | 41.8  | 15    | 55.6  | 16    | 42.1  | 18    | 51.4  | 11    | 55.0  |
|    |                  | 喫煙者のマナーについての呼びかけ | 100   | 43.9  | 11    | 52.4  | 13    | 40.6  | 32    | 58.2  | 10    | 37.0  | 16    | 42.1  | 11    | 31.4  | 7     | 35.0  |
|    |                  | 受動喫煙の健康への影響の周知   | 58    | 25.4  | 7     | 33.3  | 8     | 25.0  | 16    | 29.1  | 5     | 18.5  | 6     | 15.8  | 11    | 31.4  | 5     | 25.0  |
|    |                  | 特になし             | 33    | 14.5  | 3     | 14.3  | 6     | 18.8  | 6     | 10.9  | 1     | 3.7   | 6     | 15.8  | 9     | 25.7  | 2     | 10.0  |
|    |                  | 総 数              | 228   | 100.0 | 21    | 100.0 | 32    | 100.0 | 55    | 100.0 | 27    | 100.0 | 38    | 100.0 | 35    | 100.0 | 20    | 100.0 |
|    | 女性               | 法的な規制(条例等)の制定    | 122   | 49.8  | 11    | 64.7  | 19    | 57.6  | 30    | 53.6  | 23    | 65.7  | 21    | 42.0  | 10    | 26.3  | 8     | 50.0  |
|    |                  | 「禁煙」等の表示の推進      | 127   | 51.8  | 8     | 47.1  | 18    | 54.5  | 27    | 48.2  | 19    | 54.3  | 30    | 60.0  | 19    | 50.0  | 6     | 37.5  |
|    |                  | 喫煙者のマナーについての呼びかけ | 133   | 54.3  | 5     | 29.4  | 18    | 54.5  | 30    | 53.6  | 22    | 62.9  | 30    | 60.0  | 20    | 52.6  | 8     | 50.0  |
|    |                  | 受動喫煙の健康への影響の周知   | 100   | 40.8  | 3     | 17.6  | 14    | 42.4  | 23    | 41.1  | 14    | 40.0  | 27    | 54.0  | 11    | 28.9  | 8     | 50.0  |
|    |                  | 特になし             | 18    | 7.3   | 1     | 5.9   | 0     | 0.0   | 6     | 10.7  | 3     | 8.6   | 2     | 4.0   | 4     | 10.5  | 2     | 12.5  |
|    |                  | 総 数              | 245   | 100.0 | 17    | 100.0 | 33    | 100.0 | 56    | 100.0 | 35    | 100.0 | 50    | 100.0 | 38    | 100.0 | 16    | 100.0 |

18-1. どのような要因があれば禁煙できると思いますか。(たばこを「毎日吸う」または「時々吸うときがある」人のみ)

|    | 回 答           | 総数 |       | 20歳代 |       | 30歳代 |       | 40歳代 |       | 50歳代 |       | 60歳代 |       | 70歳代 |       | 80歳以上 |       |
|----|---------------|----|-------|------|-------|------|-------|------|-------|------|-------|------|-------|------|-------|-------|-------|
|    |               | 人数 | 割合    | 人数   | 割合    | 人数   | 割合    | 人数   | 割合    | 人数   | 割合    | 人数   | 割合    | 人数   | 割合    | 人数    | 割合    |
| 総数 | 禁煙治療費への助成     | 30 | 32.6  | 0    | 0.0   | 8    | 47.1  | 10   | 37.0  | 9    | 47.4  | 2    | 15.4  | 0    | 0.0   | 1     | 50.0  |
|    | たばこの値上がり      | 42 | 45.7  | 4    | 80.0  | 7    | 41.2  | 11   | 40.7  | 7    | 36.8  | 7    | 53.8  | 6    | 66.7  | 0     | 0.0   |
|    | たばこによる健康被害の理解 | 20 | 21.7  | 1    | 20.0  | 2    | 11.8  | 6    | 22.2  | 3    | 15.8  | 4    | 30.8  | 3    | 33.3  | 1     | 50.0  |
|    | 総 数           | 92 | 100.0 | 5    | 100.0 | 17   | 100.0 | 27   | 100.0 | 19   | 100.0 | 13   | 100.0 | 9    | 100.0 | 2     | 100.0 |
| 男性 | 禁煙治療費への助成     | 21 | 29.2  | 0    | 0.0   | 8    | 50.0  | 6    | 28.6  | 4    | 33.3  | 2    | 22.2  | 0    | 0.0   | 1     | 50.0  |
|    | たばこの値上がり      | 36 | 50.0  | 3    | 75.0  | 6    | 37.5  | 10   | 47.6  | 6    | 50.0  | 5    | 55.6  | 6    | 75.0  | 0     | 0.0   |
|    | たばこによる健康被害の理解 | 15 | 20.8  | 1    | 25.0  | 2    | 12.5  | 5    | 23.8  | 2    | 16.7  | 2    | 22.2  | 2    | 25.0  | 1     | 50.0  |
|    | 総 数           | 72 | 100.0 | 4    | 100.0 | 16   | 100.0 | 21   | 100.0 | 12   | 100.0 | 9    | 100.0 | 8    | 100.0 | 2     | 100.0 |
| 女性 | 禁煙治療費への助成     | 9  | 45.0  | 0    | 0.0   | 0    | 0.0   | 4    | 66.7  | 5    | 71.4  | 0    | 0.0   | 0    | 0.0   | 0     | 0.0   |
|    | たばこの値上がり      | 6  | 30.0  | 1    | 100.0 | 1    | 100.0 | 1    | 16.7  | 1    | 14.3  | 2    | 50.0  | 0    | 0.0   | 0     | 0.0   |
|    | たばこによる健康被害の理解 | 5  | 25.0  | 0    | 0.0   | 0    | 0.0   | 1    | 16.7  | 1    | 14.3  | 2    | 50.0  | 1    | 100.0 | 0     | 0.0   |
|    | 総 数           | 20 | 100.0 | 1    | 100.0 | 1    | 100.0 | 6    | 100.0 | 7    | 100.0 | 4    | 100.0 | 1    | 100.0 | 0     | 0.0   |

18-2. 身近に禁煙治療が受けられる医療機関がありますか。(たばこを「毎日吸う」または「時々吸うときがある」人のみ)

|    | 回 答   | 総数 |       | 20歳代 |       | 30歳代 |       | 40歳代 |       | 50歳代 |       | 60歳代 |       | 70歳代 |       | 80歳以上 |       |
|----|-------|----|-------|------|-------|------|-------|------|-------|------|-------|------|-------|------|-------|-------|-------|
|    |       | 人数 | 割合    | 人数   | 割合    | 人数   | 割合    | 人数   | 割合    | 人数   | 割合    | 人数   | 割合    | 人数   | 割合    | 人数    | 割合    |
| 総数 | ある    | 22 | 23.9  | 2    | 40.0  | 3    | 17.6  | 8    | 29.6  | 3    | 15.8  | 3    | 23.1  | 2    | 22.2  | 1     | 50.0  |
|    | ない    | 6  | 6.5   | 0    | 0.0   | 0    | 0.0   | 3    | 11.1  | 1    | 5.3   | 1    | 7.7   | 1    | 11.1  | 0     | 0.0   |
|    | わからない | 64 | 69.6  | 3    | 60.0  | 14   | 82.4  | 16   | 59.3  | 15   | 78.9  | 9    | 69.2  | 6    | 66.7  | 0     | 0.0   |
|    | 無回答   | 0  | 0.0   | 0    | 0.0   | 0    | 0.0   | 0    | 0.0   | 0    | 0.0   | 0    | 0.0   | 0    | 0.0   | 0     | 0.0   |
|    | 総 数   | 92 | 100.0 | 5    | 100.0 | 17   | 100.0 | 27   | 100.0 | 19   | 100.0 | 13   | 100.0 | 9    | 100.0 | 2     | 100.0 |
| 男性 | ある    | 13 | 18.1  | 2    | 50.0  | 3    | 18.8  | 4    | 19.0  | 1    | 8.3   | 1    | 11.1  | 1    | 12.5  | 1     | 50.0  |
|    | ない    | 4  | 5.6   | 0    | 0.0   | 0    | 0.0   | 2    | 9.5   | 1    | 8.3   | 0    | 0.0   | 1    | 12.5  | 0     | 0.0   |
|    | わからない | 55 | 76.4  | 2    | 50.0  | 13   | 81.3  | 15   | 71.4  | 10   | 83.3  | 8    | 88.9  | 6    | 75.0  | 1     | 50.0  |
|    | 無回答   | 0  | 0.0   | 0    | 0.0   | 0    | 0.0   | 0    | 0.0   | 0    | 0.0   | 0    | 0.0   | 0    | 0.0   | 0     | 0.0   |
|    | 総 数   | 72 | 100.0 | 4    | 100.0 | 16   | 100.0 | 21   | 100.0 | 12   | 100.0 | 9    | 100.0 | 8    | 100.0 | 2     | 100.0 |
| 女性 | ある    | 9  | 45.0  | 0    | 0.0   | 0    | 0.0   | 4    | 66.7  | 2    | 28.6  | 2    | 50.0  | 1    | 100.0 | 0     | 0.0   |
|    | ない    | 2  | 10.0  | 0    | 0.0   | 0    | 0.0   | 1    | 16.7  | 0    | 0.0   | 1    | 25.0  | 0    | 0.0   | 0     | 0.0   |
|    | わからない | 9  | 45.0  | 1    | 100.0 | 1    | 100.0 | 1    | 16.7  | 5    | 71.4  | 1    | 25.0  | 0    | 0.0   | 0     | 0.0   |
|    | 無回答   | 0  | 0.0   | 0    | 0.0   | 0    | 0.0   | 0    | 0.0   | 0    | 0.0   | 0    | 0.0   | 0    | 0.0   | 0     | 0.0   |
|    | 総 数   | 20 | 100.0 | 1    | 100.0 | 1    | 100.0 | 6    | 100.0 | 7    | 100.0 | 4    | 100.0 | 1    | 100.0 | 0     | 0.0   |

19. ロコモティブシンドロームという言葉やその意味を知っていましたか。

|    | 回 答                    | 総数  |      | 20歳代  |      | 30歳代  |      | 40歳代  |      | 50歳代  |      | 60歳代  |      | 70歳代  |      | 80歳以上 |      |
|----|------------------------|-----|------|-------|------|-------|------|-------|------|-------|------|-------|------|-------|------|-------|------|
|    |                        | 人数  | 割合   | 人数    | 割合   | 人数    | 割合   | 人数    | 割合   | 人数    | 割合   | 人数    | 割合   | 人数    | 割合   | 人数    | 割合   |
| 総数 | 言葉も意味もよく知っていた          | 29  | 6.1  | 2     | 5.1  | 3     | 4.6  | 6     | 5.4  | 5     | 8.1  | 8     | 9.1  | 4     | 5.3  | 1     | 2.8  |
|    | 言葉も知っていたし、意味も大体知っていた   | 48  | 10.1 | 2     | 5.1  | 3     | 4.6  | 9     | 8.1  | 6     | 9.7  | 14    | 15.9 | 8     | 10.7 | 6     | 16.7 |
|    | 言葉は知っていたが、意味はあまり知らなかった | 32  | 6.7  | 1     | 2.6  | 4     | 6.2  | 7     | 6.3  | 4     | 6.5  | 7     | 8.0  | 6     | 8.0  | 3     | 8.3  |
|    | 言葉は聞いたことがあるが、意味は知らなかった | 62  | 13.0 | 5     | 12.8 | 5     | 7.7  | 10    | 9.0  | 11    | 17.7 | 12    | 13.6 | 15    | 20.0 | 4     | 11.1 |
|    | 言葉も意味も知らなかった           | 295 | 62.0 | 27    | 69.2 | 50    | 76.9 | 74    | 66.7 | 35    | 56.5 | 47    | 53.4 | 41    | 54.7 | 21    | 58.3 |
|    | 無回答                    | 10  | 2.1  | 2     | 5.1  | 0     | 0.0  | 5     | 4.5  | 1     | 1.6  | 0     | 0.0  | 1     | 1.3  | 1     | 2.8  |
|    | 総 数                    |     | 476  | 100.0 | 39   | 100.0 | 65   | 100.0 | 111  | 100.0 | 62   | 100.0 | 88   | 100.0 | 75   | 100.0 | 36   |
| 男性 | 言葉も意味もよく知っていた          | 12  | 5.2  | 1     | 4.8  | 1     | 3.1  | 1     | 1.8  | 2     | 7.4  | 4     | 10.5 | 2     | 5.6  | 1     | 5.0  |
|    | 言葉も知っていたし、意味も大体知っていた   | 20  | 8.7  | 1     | 4.8  | 3     | 9.4  | 3     | 5.5  | 2     | 7.4  | 6     | 15.8 | 1     | 2.8  | 4     | 20.0 |
|    | 言葉は知っていたが、意味はあまり知らなかった | 13  | 5.7  | 1     | 4.8  | 0     | 0.0  | 3     | 5.5  | 2     | 7.4  | 3     | 7.9  | 2     | 5.6  | 2     | 10.0 |
|    | 言葉は聞いたことがあるが、意味は知らなかった | 24  | 10.5 | 2     | 9.5  | 2     | 6.3  | 6     | 10.9 | 3     | 11.1 | 5     | 13.2 | 5     | 13.9 | 1     | 5.0  |
|    | 言葉も意味も知らなかった           | 157 | 68.6 | 15    | 71.4 | 26    | 81.3 | 41    | 74.5 | 18    | 66.7 | 20    | 52.6 | 25    | 69.4 | 12    | 60.0 |
|    | 無回答                    | 3   | 1.3  | 1     | 4.8  | 0     | 0.0  | 1     | 1.8  | 0     | 0.0  | 0     | 0.0  | 1     | 2.8  | 0     | 0.0  |
|    | 総 数                    |     | 229  | 100.0 | 21   | 100.0 | 32   | 100.0 | 55   | 100.0 | 27   | 100.0 | 38   | 100.0 | 36   | 100.0 | 20   |
| 女性 | 言葉も意味もよく知っていた          | 17  | 6.9  | 1     | 5.6  | 2     | 6.1  | 5     | 8.9  | 3     | 8.6  | 4     | 8.0  | 2     | 5.1  | 0     | 0.0  |
|    | 言葉も知っていたし、意味も大体知っていた   | 28  | 11.3 | 1     | 5.6  | 0     | 0.0  | 6     | 10.7 | 4     | 11.4 | 8     | 16.0 | 7     | 17.9 | 2     | 12.5 |
|    | 言葉は知っていたが、意味はあまり知らなかった | 19  | 7.7  | 0     | 0.0  | 4     | 12.1 | 4     | 7.1  | 2     | 5.7  | 4     | 8.0  | 4     | 10.3 | 1     | 6.3  |
|    | 言葉は聞いたことがあるが、意味は知らなかった | 38  | 15.4 | 3     | 16.7 | 3     | 9.1  | 4     | 7.1  | 8     | 22.9 | 7     | 14.0 | 10    | 25.6 | 3     | 18.8 |
|    | 言葉も意味も知らなかった           | 138 | 55.9 | 12    | 66.7 | 24    | 72.7 | 33    | 58.9 | 17    | 48.6 | 27    | 54.0 | 16    | 41.0 | 9     | 56.3 |
|    | 無回答                    | 7   | 2.8  | 1     | 5.6  | 0     | 0.0  | 4     | 7.1  | 1     | 2.9  | 0     | 0.0  | 0     | 0.0  | 1     | 6.3  |
|    | 総 数                    |     | 247  | 100.0 | 18   | 100.0 | 33   | 100.0 | 56   | 100.0 | 35   | 100.0 | 50   | 100.0 | 39   | 100.0 | 16   |

20. COPDという病気を知っていますか。

|    | 回 答           | 総数  |       | 20歳代 |       | 30歳代 |       | 40歳代 |       | 50歳代 |       | 60歳代 |       | 70歳代 |       | 80歳以上 |       |
|----|---------------|-----|-------|------|-------|------|-------|------|-------|------|-------|------|-------|------|-------|-------|-------|
|    |               | 人数  | 割合    | 人数   | 割合    | 人数   | 割合    | 人数   | 割合    | 人数   | 割合    | 人数   | 割合    | 人数   | 割合    | 人数    | 割合    |
| 総数 | どんな病気かよく知っている | 48  | 10.1  | 4    | 10.3  | 6    | 9.2   | 15   | 13.5  | 6    | 9.7   | 11   | 12.5  | 6    | 8.0   | 0     | 0.0   |
|    | 名前は聞いたことがある   | 111 | 23.3  | 12   | 30.8  | 16   | 24.6  | 23   | 20.7  | 12   | 19.4  | 25   | 28.4  | 15   | 20.0  | 8     | 22.2  |
|    | 知らない          | 307 | 64.5  | 21   | 53.8  | 43   | 66.2  | 69   | 62.2  | 43   | 69.4  | 52   | 59.1  | 52   | 69.3  | 27    | 75.0  |
|    | 無回答           | 10  | 2.1   | 2    | 5.1   | 0    | 0.0   | 4    | 3.6   | 1    | 1.6   | 0    | 0.0   | 2    | 2.7   | 1     | 2.8   |
|    | 総 数           | 476 | 100.0 | 39   | 100.0 | 65   | 100.0 | 111  | 100.0 | 62   | 100.0 | 88   | 100.0 | 75   | 100.0 | 36    | 100.0 |
| 男性 | どんな病気かよく知っている | 18  | 7.9   | 4    | 19.0  | 1    | 3.1   | 3    | 5.5   | 3    | 11.1  | 5    | 13.2  | 2    | 5.6   | 0     | 0.0   |
|    | 名前は聞いたことがある   | 53  | 23.1  | 8    | 38.1  | 6    | 18.8  | 13   | 23.6  | 4    | 14.8  | 11   | 28.9  | 5    | 13.9  | 6     | 30.0  |
|    | 知らない          | 154 | 67.2  | 8    | 38.1  | 25   | 78.1  | 38   | 69.1  | 20   | 74.1  | 22   | 57.9  | 27   | 75.0  | 14    | 70.0  |
|    | 無回答           | 4   | 1.7   | 1    | 4.8   | 0    | 0.0   | 1    | 1.8   | 0    | 0.0   | 0    | 0.0   | 2    | 5.6   | 0     | 0.0   |
|    | 総 数           | 229 | 100.0 | 21   | 100.0 | 32   | 100.0 | 55   | 100.0 | 27   | 100.0 | 38   | 100.0 | 36   | 100.0 | 20    | 100.0 |
| 女性 | どんな病気かよく知っている | 30  | 12.1  | 0    | 0.0   | 5    | 15.2  | 12   | 21.4  | 3    | 8.6   | 6    | 12.0  | 4    | 10.3  | 0     | 0.0   |
|    | 名前は聞いたことがある   | 58  | 23.5  | 4    | 22.2  | 10   | 30.3  | 10   | 17.9  | 8    | 22.9  | 14   | 28.0  | 10   | 25.6  | 2     | 12.5  |
|    | 知らない          | 153 | 61.9  | 13   | 72.2  | 18   | 54.5  | 31   | 55.4  | 23   | 65.7  | 30   | 60.0  | 25   | 64.1  | 13    | 81.3  |
|    | 無回答           | 6   | 2.4   | 1    | 5.6   | 0    | 0.0   | 3    | 5.4   | 1    | 2.9   | 0    | 0.0   | 0    | 0.0   | 1     | 6.3   |
|    | 総 数           | 247 | 100.0 | 18   | 100.0 | 33   | 100.0 | 56   | 100.0 | 35   | 100.0 | 50   | 100.0 | 39   | 100.0 | 16    | 100.0 |

## IV 調 査 票



平成29年11月

世帯主の方へ

埼玉県保健医療部健康長寿課

## 「県民の健康に関するアンケート」の実施についてお願い

埼玉県では、県民一人一人が主体的に健康づくりに取り組めるよう、様々な施策を推進しています。

この度、県民の健康増進にかかる施策の基礎資料とするため「県民の健康に関するアンケート」を実施します。

つきましては、国民健康・栄養調査にあわせて本アンケートに御回答くださるようお願いいたします。

なお、このアンケートは20歳以上の方のみ御回答ください。

回答後は、国民健康・栄養調査の調査票等と一緒に提出してください。

また、調査票に書かれたことは、目的以外に使うことは決してありません。

結果は統計的に処理し、個人が特定されることはありませんので、御協力くださいますようお願いいたします。

調査についての問い合わせ先

〒330-9301

さいたま市浦和区高砂3丁目15番1号

埼玉県保健医療部健康長寿課

健康増進・食育担当

Tel 048-830-3585

Fax 048-830-4804

## 【回答上の注意】

- 説明文の指示に従ってお答えください。
- 質問の中には、一部の方にだけお答えいただくものがあります。
- 回答は、選択肢から選び、番号「1. 2. 3. …」を○で囲んでいただく場合と、具体的に記入していただくものがあります。
- 回答後は、「国民健康・栄養調査」の調査票等と一緒に提出してください。

## 県民の健康に関するアンケート

20歳以上の方が記入してください。

|       |  |  |  |  |   |  |  |
|-------|--|--|--|--|---|--|--|
| 地区番号  |  |  |  |  | - |  |  |
| 市郡番号  |  |  |  |  |   |  |  |
| 世帯番号  |  |  |  |  |   |  |  |
| 世帯員番号 |  |  |  |  |   |  |  |

【あなたのことについてお聞きします。】

1. あなたの性別はどちらですか。

|       |       |
|-------|-------|
| 1. 男性 | 2. 女性 |
|-------|-------|

2. あなたの年齢(平成29年11月1日現在の満年齢)は何歳ですか。  歳

3. あなたが同居している方はあなたを含めて何人ですか。  人

1人と答えた方 → 6.へ

2人以上と答えた方 → 4.へ

4~5. については家族と同居している方のみお答えください。

4. 朝食を家族と一緒に食べることはどのくらいありますか。(○は1つ)

|           |           |           |           |           |
|-----------|-----------|-----------|-----------|-----------|
| 1. ほとんど毎日 | 2. 週に4~5日 | 3. 週に2~3日 | 4. 週に1日程度 | 5. ほとんどない |
|-----------|-----------|-----------|-----------|-----------|

5. 夕食を家族と一緒に食べることはどのくらいありますか。(○は1つ)

|           |           |           |           |           |
|-----------|-----------|-----------|-----------|-----------|
| 1. ほとんど毎日 | 2. 週に4~5日 | 3. 週に2~3日 | 4. 週に1日程度 | 5. ほとんどない |
|-----------|-----------|-----------|-----------|-----------|

6. あなたは、ふだん朝食を食べますか。(○は1つ)

|              |              |
|--------------|--------------|
| 1. ほとんど毎日食べる | 2. 週に4~5日食べる |
| 3. 週に2~3日食べる | 4. ほとんど食べない  |

7. 主食・主菜・副菜を3つそろえて食べるのが1日に2回以上あるのは、週に何回ありますか。(○は1つ)

「主食」:米、パン、麺類などの穀類で主として糖質エネルギーの供給源となるものです。

「主菜」:魚介類や肉、卵、大豆・大豆製品などを使った副食の中心となる料理で、主として良質たんぱく質や脂肪の供給源となるものです。

「副菜」:野菜などを使った料理で、主食と主菜に不足するビタミン、ミネラル、食物繊維などを補う重要な役割を果たしています。

|           |           |           |           |
|-----------|-----------|-----------|-----------|
| 1. ほとんど毎日 | 2. 週に4~5日 | 3. 週に2~3日 | 4. ほとんどない |
|-----------|-----------|-----------|-----------|

8. あなたはふだん、1日に野菜料理(野菜を主な材料とした料理)を皿数で考えると何皿食べていますか。1皿は小鉢1コ分程度と考えてください。まず 1~5. の1つに○をつけてください。次にそれぞれの  の中の設問に答えてください。


|  |          |   |
|--|----------|---|
| <p>1. ほとんど食べない</p> <p>2. 1~2皿</p> <p>3. 3~4皿</p> <p>4. 5~6皿</p> <p>5. 7皿以上</p> | <p>→</p> | <p>1~3. に○をつけた方にうかがいます。</p> <p>1日に野菜料理を5皿以上食べることにについて</p> <p>1. 関心がない(6ヶ月以内に実行する気がない)</p> <p>2. 6ヶ月以内に実行しようと思う</p> <p>3. すぐに実行しようと思う(1ヶ月以内)</p> |
|  | <p>→</p> | <p>4~5. に○をつけた方にうかがいます。</p> <p>いつごろから食べていますか。</p> <p>1. 6ヶ月未満である</p> <p>2. 6ヶ月以上継続している</p>  |

9. あなたは、「食育」に関心がありますか、それとも関心がありませんか。(○は1つ)

|   |   |
|---|---|
| <p>1. 関心がある</p> <p>3. どちらかといえば関心がない</p> <p>5. わからない</p> | <p>2. どちらかといえば関心がある</p> <p>4. 関心がない</p> |
|---|---|

10. あなたは、下に示したコマ型の「食事バランスガイド」の内容を知っていますか。(○は1つ)

|   |   |
|---|---|
| <p>1. よく理解している</p> <p>3. あまり理解していない</p> | <p>2. ある程度は理解している</p> <p>4. 全く理解していない(知らない)</p> |
|---|---|



# 食事バランスガイド

あなたの食事は大丈夫？

| 1日分   | 料理例  |
|---|--|
| <b>5-7 主食(ごはん、パン類)</b><br>ごはん(中盛り)だったら4杯程度    | 1つ分 = ごはん(中盛り)1杯、雑穀(中盛り)1杯、食パン1食、ロールパン2個<br>1.5つ分 = ごはん(中盛り)1杯、うどん1杯、もいも1杯、スライスライ麦     |
| <b>5-6 副菜(野菜、きのこ、海藻料理)</b><br>野菜料理5皿程度        | 1つ分 = 野菜サラダ、お豆腐とわかめのお味噌汁、煮たごぼう、ほうろく煮、ひじきの煮物、煮豆、きのこコンソメ<br>2つ分 = 煮物の味噌汁、煮物の味噌汁、芋の煮っころばし |
| <b>3-5 主菜(肉、魚、卵、大豆料理)</b><br>肉・魚・卵・大豆料理から3皿程度 | 1つ分 = 肉類、卵類、魚介類、大豆料理<br>2つ分 = 煮豚、鶏肉、魚介類、大豆料理<br>3つ分 = ハンバーグステーキ、煮豚、魚介類、大豆料理            |
| <b>2 牛乳・乳製品</b><br>牛乳だったら1本程度                 | 1つ分 = 牛乳200ml、チーズ10g、ヨーグルト100g、アイス100g<br>2つ分 = 牛乳400ml                                |
| <b>2 果物</b><br>みかんだったら2個程度                    | 1つ分 = みかん1個、りんご半分、かき1個、梨半分、ぶどう半房、桃1個   |

※5%とはサービング(食事の提供量の単位)の略

11. あなたは、ふだんゆっくりよく噛んで食べていますか。(○は1つ)

- |                            |                           |
|----------------------------|---------------------------|
| 1. ゆっくりよく噛んで食べている          | 2. どちらかといえばゆっくりよく噛んで食べている |
| 3. どちらかといえばゆっくりよく噛んで食べていない | 4. ゆっくりよく噛んで食べていない        |

12. あなたはこの1年間に、歯科検診を受けましたか。(○は1つ)

- |        |           |
|--------|-----------|
| 1. 受けた | 2. 受けていない |
|--------|-----------|

13. あなたは「受動喫煙」という言葉を知っていますか。(○は1つ)

- |          |                        |
|----------|------------------------|
| 1. 知っている | 2. 知らない(今回の調査ではじめて知った) |
|----------|------------------------|

14. 受動喫煙とは、「室内又はこれに準ずる環境において、他人のたばこの煙を吸わされること」をいいます。

あなたが、受動喫煙の防止対策が推進されることを望む場所はありますか。

(○はあてはまるものすべて)

- |                                |                                |
|--------------------------------|--------------------------------|
| 1. 家庭                          | 2. 行政機関 (市役所、町役場、公民館など)        |
| 3. 職場                          | 4. 医療機関                        |
| 5. 学校                          | 6. 公共交通機関                      |
| 7. 飲食店                         | 8. 路上                          |
| 9. 遊技場<br>(ゲームセンター、パチンコ、競馬場など) | 10. 子供が利用する屋外の空間<br>(公園、通学路など) |

15. 不特定多数が利用する施設における対策において、最も適切だと考えるものはどれですか。

(○は1つ)

- |                              |
|------------------------------|
| 1. 敷地内全面禁煙                   |
| 2. 建物内禁煙(屋外に独立した喫煙場所を設ける)    |
| 3. 建物内完全分煙(建物内の独立した喫煙場所を設ける) |
| 4. 施設の利用者の状況に応じて、施設の管理者が判断する |
| 5. その他( )                    |

16. 飲食店の入り口に禁煙・分煙等の表示があれば、利用する際、入るかどうかの参考にしますか。(○は1つ)

- |          |           |
|----------|-----------|
| 1. 参考にする | 2. 参考にしない |
|----------|-----------|

17. 受動喫煙を防止するために埼玉県に望むことはありますか。(○はあてはまるものすべて)

1. 不特定多数が利用する施設に対する法的な規制(条例等)の制定
2. 不特定多数が利用する施設への「禁煙」等の表示の推進
3. 喫煙者のマナーについての呼びかけ
4. 受動喫煙の健康への影響の周知
5. 特になし

18. たばこを「毎日吸う」または「時々吸うときがある」方のみお答えください。

18-1. どのような要因があれば禁煙できると思いますか。(○は1つ)

1. 禁煙治療費への助成
2. たばこの値上がり
3. たばこによる健康被害の理解

18-2. 身近に禁煙治療が受けられる医療機関がありますか。(○は1つ)

1. ある
2. ない
3. わからない

19. あなたはロコモティブシンドロームという言葉やその意味を知っていましたか。(○は1つ)

1. 言葉も意味もよく知っていた
2. 言葉も知っていたし、意味も大体知っていた
3. 言葉は知っていたが、意味はあまり知らなかった
4. 言葉は聞いたことがあるが、意味は知らなかった
5. 言葉も意味も知らなかった

※ロコモティブシンドローム(運動器症候群)とは、骨、関節、筋肉などの運動器が弱ることで、歩行や日常生活に何らかの障害をきたしている状態をいいます。

20. あなたは<sup>シー・オー・ピー・デー</sup>COPDという病気を知っていますか。(○は1つ)

1. どんな病気かよく知っている
2. 名前は聞いたことがある
3. 知らない

※COPD(慢性閉塞性肺疾患)とは、長期の喫煙などで生じる肺の炎症性疾患で、せき、たん、息切れが慢性的に続き、緩やかに悪化する病気です。対策には禁煙及び早期発見、早期治療が大切です。

以上で終了です。

お忙しいところ、ご協力ありがとうございました。



埼玉県のマスコット  
コバトン