

重要事項説明書

サービス付き高齢者向け住宅への入居に係る契約を締結するに当たり、高齢者の居住の安定確保に関する法律第17条及び埼玉県有料老人ホーム設置運営指導指針12(4)に基づき、以下の事項について、書面を交付して説明します。

1 サービス付き高齢者向け住宅の名称及び所在地等

住宅の名称	(ふりがな) かぞくのいえひまわりらんざん 家族の家ひまわり嵐山		
所在地※1	(郵便番号 355-0213) 埼玉県比企郡嵐山町川島1973-3		
連絡先	電話番号	0493-61-1150	
	FAX番号	0493-61-1156	
	メールアドレス	silver@saneido.co.jp	
	ホームページアドレス	"http://www.saneido.co.jp	
利用交通手段	<input checked="" type="checkbox"/> 1. 電車 (東武東上 線 武蔵嵐山 駅から 徒歩 で 15分) <input type="checkbox"/> 2. その他 ()		
住宅に関する権原	<input type="checkbox"/> 1. 所有権	<input checked="" type="checkbox"/> 2. 賃借権	<input type="checkbox"/> 3. 使用貸借による権利
	期間	2015年 8月	1日から 2035年 9月 30日まで
	契約の自動更新	<input checked="" type="checkbox"/> あり <input type="checkbox"/> なし	
施設に関する権原※2	<input type="checkbox"/> 1. 所有権	<input checked="" type="checkbox"/> 2. 賃借権	<input type="checkbox"/> 3. 使用貸借による権利
	期間	2015年 8月	1日から 2035年 9月 30日まで
	契約の自動更新	<input checked="" type="checkbox"/> あり <input type="checkbox"/> なし	
敷地に関する権原	<input type="checkbox"/> 1. 所有権	<input checked="" type="checkbox"/> 2. 賃借権	<input type="checkbox"/> 3. 使用貸借による権利
	期間	2015年 8月	1日から 2035年 9月 30日まで
	契約の自動更新	<input checked="" type="checkbox"/> あり <input type="checkbox"/> なし	
	抵当権の有無	<input checked="" type="checkbox"/> あり <input type="checkbox"/> なし	

(※1)住居表示が決定している場合は住居表示を記載すること。

建築前で、建物の所在、住居表示が決定していない場合は、土地の地番を記載すること。

(※2)施設とは、「9 サービス付き高齢者向け住宅と併設される高齢者居宅生活支援事業を行う施設」を指す。

施設の運営者の権原を記載すること。運営者が複数いる場合、規模が最も大きい施設の運営者の権原を記載し、その他の運営者の権限について、入居者へ説明すること。

2 サービス付き高齢者向け住宅事業を行う者

法人・個人の別	<input checked="" type="checkbox"/> 法人 <input type="checkbox"/> 個人		
商号、名称 又は氏名	(ふりがな) かぶしきがいしゃ さんえいどうしょうじ 株式会社 三英堂商事		
住所 (法人にあっては 主たる事務所)	(郵便番号 150-0002) 東京都渋谷区渋谷二丁目15番1号 渋谷クロスタワー16階 電話番号 03-5466-1571		
法人の役員	別添 1 のとおり		
法定代理人 (未成年の個人 である場合)	(ふりがな) 商号、名称、又は氏名		
	住所(法人にあっては主 たる事務所の所在地)	(郵便番号) 電話番号	
	法人の役員	別添 2 のとおり	

3 サービス付き高齢者向け住宅事業を行う者の事務所

事務所の名称	(ふりがな) かぶしきがいしゃ さんえいどうしょうじ 株式会社 三英堂商事		
--------	--	--	--

事務所の所在地	(郵便番号 150-0002) 東京都渋谷区渋谷二丁目15番1号 渋谷クロスタワー16階 電話番号 03-5466-1571
---------	---

4 サービス付き高齢者向け住宅の戸数、規模並びに構造及び設備

住宅戸数	登録申請対象戸数	60	戸
居住部分の規模	(最小)	18.00	m ²
	(最大)	18.75	m ²
構造及び設備	共同利用設備	■ あり □ なし	
	構造	軽量鉄骨造	
	階段	2 階建	
	□耐火建築物 ■準耐火建築物 □その他 ()		
	建築物の延床面積	2,415.66	m ² (うちサービス付き高齢者向け住宅部分 2,415.66 m ²)
竣工の年月	2015 年 5 月 31 日		
加齢対応構造等	■ 登録基準に適合している		
	■ エレベーターを備えている		
	■ 緊急通報装置を備えている		

5 サービス付き高齢者向け住宅の入居契約、入居者資格及び入居開始時期(居住の用に供する前である場合)

入居契約の別	■ 賃貸借契約 □ 終身建物賃貸借契約 □ 利用権契約 □ その他 ()
入居契約が賃貸借契約でない場合には、その旨	
終身賃貸事業者の事業の認可	□ 法第52条の認可を受けている
入居者の資格	■ 次の①又は②に該当する者である。 ①単身高齢者世帯 ②高齢者＋同居者(配偶者/60歳以上の親族/要介護認定又は要支援認定を受けている60歳未満の親族/特別な理由により同居させる必要があると事事が認める者) (「高齢者」とは、60歳以上の者又は要介護認定若しくは要支援認定を受けている60歳未満の者をいう。)
入居契約の内容	別添入居契約書のとおり

事業開始時期	年 月 日から
--------	---------

6 利用料金

サービスの種類	提供形態	提供の対価 (概算・月額)	
高齢者生活支援サービス	状況把握・生活相談	■ 自ら □ 委託	約 円
	食事の提供	■ 自ら □ 委託 □ 提供しない	約 52,500 円
	入浴等の介護	■ 自ら □ 委託 □ 提供しない	約 円
	調理等の家事	■ 自ら □ 委託 □ 提供しない	約 円
	健康の維持増進	■ 自ら □ 委託 □ 提供しない	約 円
その他	■ 自ら □ 委託 □ 提供しない	約 円	詳細については、別添4のとおり
家賃の概算額	(最低) 約 61,000 円	住戸ごとの内容は別添3のとおり	
	(最高) 約 61,000 円		
共益費の概算額	(最低) 約 41,500 円		
	(最高) 約 41,500 円		
敷金の概算額	(最低) 約 183,000 円	家賃の 3 月分	
	(最高) 約 183,000 円		
前払金※の有無	□ あり ■ なし		
家賃等の前払金の概算額	(最低) 約 円	(最高) 約 円	
特定施設入居者生活介護事業所	■ 指定を受けている 介護保険事業所番号 (1173202092)		
	□ 指定を受けていない		
地域密着型特定施設入居者生活介護	□ 指定を受けている 介護保険事業所番号 ()		

事業所	■ 指定を受けていない
介護予防特定施設 入居者生活介護事 業所	■ 指定を受けている 介護保険事業所番号 (1173202092)
	□ 指定を受けていない
介護サービス情報	(地域密着型) 特定施設入居者生活介護の指定を受けている場合は別紙※のとおり

※「介護サービス情報公表システム」の掲載内容を印刷したもの。

(利用料金の算定根拠)

費目	算定根拠
家賃	61,000円
共益費（管理費）	41,500円
敷金	183,000円
高齢者生活支援サービス	
食費	52,500円
その他	

(特定施設入居者生活介護に関する利用料金算定の根拠)

費目	算定根拠
特定施設入居者生活介護に対する自己負担	
特定施設入居者生活介護における人員配置が手厚い場合の介護サービス（上乘せサービス）	

※ 介護予防・地域密着型の場合を含む。

前払金の算定根拠		
想定居住期間（償却年数）		
償却開始日	入居日	
想定居住期間を超えて契約が継続する場合に備えて受領する額		
初期償却率	%	
返還金の算定方法	入居後3月以内の契約終了	
	入居後3月を超えた契約終了	
前払い金の保全先	1 連帯保証を行う銀行等の名称	
	2 信託契約を行う信託会社等の名称	
	3 保証保険を行う保険会社の名称	
	4 全国有料老人ホーム協会	
	5 その他	

※前払い金を受領していない場合は省略可

※前払金とは、終身又は入居契約の期間にわたって受領すべき家賃等の全部又は一部を一括して受領する場合をいう。

利用料金の支払方式	<input type="checkbox"/> 全額前払い方式	
	<input type="checkbox"/> 一部前払い・一部月払い方式	
	<input checked="" type="checkbox"/> 月払い方式	
	<input type="checkbox"/> 選択方式 (該当する方式全て選択)	<input type="checkbox"/> 全額前払い方式 <input type="checkbox"/> 一部前払い・一部月払い方式 <input type="checkbox"/> 月払い方式
年齢に応じた金額設定	<input type="checkbox"/> あり	<input checked="" type="checkbox"/> なし
要介護状態に応じた金額設定	<input type="checkbox"/> あり	<input checked="" type="checkbox"/> なし
入院等による不在時における利用料金（月払い）の取扱	<input type="checkbox"/> 減額なし	
	<input checked="" type="checkbox"/> 日割り計算で減額	
利用料金の改定	条件	<input type="checkbox"/> 不在期間が 日以上の場合に限り日割り計算で減額

7 サービス付き高齢者向け住宅の管理の方法等

管理の方式	<input type="checkbox"/> 自ら管理 <input checked="" type="checkbox"/> 管理業務を委託
委託する業務の内容 (契約事項)	入居者の募集・審査、賃貸借契約手続き管理、賃料徴収管理、解約手続き管理
管理業務の委託先	
商号、名称 又は氏名	(ふりがな) しすてむてんかぶしがいしゃ システム・テン株式会社
住 所 (法人にあっては 主たる事務所の所在地)	(郵便番号 150-0002) 東京都渋谷区渋谷二丁目15番1号 渋谷クロスタワー16階 電話番号 03-5466-2857
修繕計画	
計画策定の 有無	<input type="checkbox"/> あり <input checked="" type="checkbox"/> なし
大規模修繕の実 施予定	頃実施予定
その他計画的な 修繕予定	

8 サービス付き高齢者向け住宅と併設される高齢者居宅生活支援事業を行う施設（該当する場合のみ）

施設の名称	提供されるサービスの概要	事業所番号	事業所の場所
			<input type="checkbox"/> 同一の建築物内 <input type="checkbox"/> 同一の敷地内 <input type="checkbox"/> 隣接する土地
			<input type="checkbox"/> 同一の建築物内 <input type="checkbox"/> 同一の敷地内 <input type="checkbox"/> 隣接する土地
			<input type="checkbox"/> 同一の建築物内 <input type="checkbox"/> 同一の敷地内 <input type="checkbox"/> 隣接する土地

※表に記載された施設、サービスに限らず、介護サービス事業者の選択は自由とする。

9 高齢者居宅生活支援事業を行う者との連携及び協力（該当する場合のみ）

連携又は協力の相手方	
事業所の名称	(ふりがな)
事業所の所在地	(郵便番号) 電話番号
連携又は協力の内容	

10 登録の申請が基本方針及び高齢者居住安定確保計画に照らして適切なものである旨

--

1 1 サービスの内容

(全体の方針)

運営に関する方針	1、感謝と尊敬 2、真心のお手伝い 3、家族の絆の架け橋 4、社会参加と共生 5、未来の価値の創造 6、無上意のサービス 7、進化への対応
サービスの提供内容に関する特色	

(介護サービスの内容) ※特定施設入居者生活介護の指定を受けていない場合は省略。

特定施設入居者生活介護の加算の対象となるサービス体制の有無	入居継続支援加算	(I)	<input type="checkbox"/> あり	<input checked="" type="checkbox"/> なし
		(II)	<input type="checkbox"/> あり	<input checked="" type="checkbox"/> なし
	生活機能向上連携加算	(I)	<input type="checkbox"/> あり	<input checked="" type="checkbox"/> なし
		(II)	<input type="checkbox"/> あり	<input checked="" type="checkbox"/> なし
	個別機能訓練加算	(I)	<input type="checkbox"/> あり	<input checked="" type="checkbox"/> なし
		(II)	<input type="checkbox"/> あり	<input checked="" type="checkbox"/> なし
	A D L 維持等加算	(I)	<input type="checkbox"/> あり	<input checked="" type="checkbox"/> なし
		(II)	<input type="checkbox"/> あり	<input checked="" type="checkbox"/> なし
	夜間看護体制加算		<input type="checkbox"/> あり	<input checked="" type="checkbox"/> なし
	若年性認知症入居者受入加算		<input type="checkbox"/> あり	<input checked="" type="checkbox"/> なし
	医療機関連携加算		<input checked="" type="checkbox"/> あり	<input type="checkbox"/> なし
	口腔衛生管理体制加算		<input type="checkbox"/> あり	<input checked="" type="checkbox"/> なし
	口腔・栄養スクリーニング加算		<input type="checkbox"/> あり	<input checked="" type="checkbox"/> なし
	科学的介護推進体制加算		<input type="checkbox"/> あり	<input checked="" type="checkbox"/> なし
	障害者等支援加算		<input type="checkbox"/> あり	<input checked="" type="checkbox"/> なし
	L I F E への登録		<input type="checkbox"/> あり	<input checked="" type="checkbox"/> なし
	退院・退所時連携加算		<input type="checkbox"/> あり	<input checked="" type="checkbox"/> なし
	看取り介護加算	(I)	<input type="checkbox"/> あり	<input checked="" type="checkbox"/> なし
		(II)	<input type="checkbox"/> あり	<input checked="" type="checkbox"/> なし
	認知症専門ケア加算	(I)	<input type="checkbox"/> あり	<input checked="" type="checkbox"/> なし
		(II)	<input type="checkbox"/> あり	<input checked="" type="checkbox"/> なし
	サービス提供体制強化加算	(I)	<input type="checkbox"/> あり	<input checked="" type="checkbox"/> なし
		(II)	<input type="checkbox"/> あり	<input checked="" type="checkbox"/> なし
		(III)	<input type="checkbox"/> あり	<input checked="" type="checkbox"/> なし
	介護職員処遇改善加算	(I)	<input type="checkbox"/> あり	<input checked="" type="checkbox"/> なし
		(II)	<input checked="" type="checkbox"/> あり	<input type="checkbox"/> なし
	(III)	<input type="checkbox"/> あり	<input checked="" type="checkbox"/> なし	
	(IV)	<input type="checkbox"/> あり	<input checked="" type="checkbox"/> なし	
	(V)	<input type="checkbox"/> あり	<input checked="" type="checkbox"/> なし	
介護職員等特定処遇改善加算	(I)	<input type="checkbox"/> あり	<input type="checkbox"/> なし	
	(II)	<input type="checkbox"/> あり	<input type="checkbox"/> なし	
短期利用(介護予防)特定施設入居者生活介護の算定		<input type="checkbox"/> あり	<input type="checkbox"/> なし	
人員配置が手厚い介護サービスの実施の有無	<input checked="" type="checkbox"/> あり	(介護・看護職員の配置率)		
	<input type="checkbox"/> なし	:		

(医療連携の内容)

医療支援	<input checked="" type="checkbox"/> 救急車の手配
	<input checked="" type="checkbox"/> 入退院の付き添い
	<input checked="" type="checkbox"/> 通院介助

		□ その他 ()	
協力医療機関	1	名称	医療法人蒼龍会 武蔵嵐山病院
		住所	埼玉県比企郡嵐山町太郎丸135
		診療科目	内科、消化器内科、神経内科、泌尿器科
		協力内容	救急対応、健康診断、一般診療、入院等受入
	2	名称	
	住所		
	診療科目		
	協力内容		
協力歯科医療機関		名称	
		住所	
		協力内容	

(入居後に居室を住み替える場合)

入居後に居室を住み替える場合	<input type="checkbox"/> 一時介護室へ移る場合	
	<input type="checkbox"/> 介護居室へ移る場合	
	<input type="checkbox"/> その他 ()	
判断基準の内容		
手続きの内容	<input type="checkbox"/> 医師の意見を聞く	
	<input type="checkbox"/> 3か月間の観察期間を置く	
	<input type="checkbox"/> 本人及び身元引受人の同意を得る	
追加的費用の有無	<input type="checkbox"/> あり <input type="checkbox"/> なし	
居室賃借権(利用権)の取扱い	<input type="checkbox"/> あり <input type="checkbox"/> なし	
前払金償却の調整の有無	<input type="checkbox"/> あり <input type="checkbox"/> なし	
従前の居室との仕様の 変更	面積の増減	<input type="checkbox"/> あり <input type="checkbox"/> なし
	便所の変更	<input type="checkbox"/> あり <input type="checkbox"/> なし
	浴室の変更	<input type="checkbox"/> あり <input type="checkbox"/> なし
	洗面所の変更	<input type="checkbox"/> あり <input type="checkbox"/> なし
	台所の変更	<input type="checkbox"/> あり <input type="checkbox"/> なし
	収納設備の変更	<input type="checkbox"/> あり <input type="checkbox"/> なし
	その他の変更	<input type="checkbox"/> あり (変更内容)
		<input type="checkbox"/> なし

(入居に関する要件)

入居対象となる者【表示事項】	自立している者	<input checked="" type="checkbox"/> あり <input type="checkbox"/> なし
	要支援の者	<input checked="" type="checkbox"/> あり <input type="checkbox"/> なし
	要介護の者	<input checked="" type="checkbox"/> あり <input type="checkbox"/> なし
留意事項	次の①または②に該当する者である。 ① 単身高齢者世帯 ② 高齢者+同居者(配偶者/60歳以上の親族/要介護認定又は援認定を受けている60歳未満の親族/特別な理由により同居の必要があると知事が認める者)	
事業主体から契約解除を求める場合	解約条項	「建物賃貸借契約書」契約の解除第10条
	解約予告期間	1ヶ月
入居者から契約解除を求める場合	解約条項	「建物賃貸借契約書」乙からの解約第11条
	解約予告期間	1ヶ月
体験入居の内容	<input checked="" type="checkbox"/> あり (内容: 1日~1ヶ月(11,000円/日税込)) <input type="checkbox"/> なし	
入居定員	60人	
その他		

1.2 職員体制

(職種別の職員数) ※サービス付き高齢者向け住宅事業(以下「住宅事業」という。)の職員数

職種	職員数(実人数) 人					常勤換算 人数※1
	合計	常勤		非常勤		
		専従	非専従	専従	非専従	
管理者	1		1			
生活相談員	2		2			
直接処遇職員						
介護職員	20	6		14		
看護職員	4	1		3		
機能訓練指導員						
計画作成担当者	1		1			
栄養士						
調理員	6	3		3		
事務員						
その他職員						
1週間に常勤の従業者が勤務すべき時間数※1						時間

※1 特定施設入居者生活介護等を提供しない場合は、記入不要

(注1)併設の介護保険事業所の勤務時間は表に含めない。

(特定施設入居者生活介護等の勤務時間は含む。)

(注2)常勤・非常勤、専従・非専従について

〔常勤 …住宅事業にのみ従事し、法人の就業規則等で定める常勤の者。

〔非常勤 …常勤以外の者。併設の介護保険事業所と兼務する職員は必ず非常勤に該当。

〔専従 …住宅事業で1つの職種のみで勤務する者。

〔非専従 …専従以外の者。

(注3)業務委託により配置される職員がいる場合は、人数の後ろに(委託))と記載すること。

(注4)常勤換算人数とは、従業者の住宅事業の勤務延時間数を、法人の就業規則等で定める常勤の従業者が勤務すべき時間数で除することにより、常勤の従業者の人数に換算した人数。

(資格を有している介護職員の人数)

職種	職員数 (実人数) 20 人				
	合計	常勤		非常勤	
		専従	非専従	専従	非専従
社会福祉士					
介護福祉士					
実務研修の修了者					
初任者研修の修了者					
介護支援専門員					

(注1) (職種別の職員数)の介護職員が保有する資格について記入。
(注2) 1人の職員が複数の資格を有している場合、いずれか1つの資格にのみ計上。

(資格を有している機能訓練指導員の人数)

職種	職員数 (実人数) 人				
	合計	常勤		非常勤	
		専従	非専従	専従	非専従
看護師又は准看護師					
理学療法士					
作業療法士					
言語聴覚士					
柔道整復師					
あん摩マッサージ指圧師					

(注1) (職種別の職員数)の機能訓練指導員が保有する資格について記入。
(注2) 1人の職員が複数の資格を有している場合、いずれか1つの資格にのみ計上。

(夜勤を行う職員の数)

夜勤帯の設定時間 (17時30分～9時30分)		
職種	平均人数	最小時人数※
介護職員	2 人	1 人
看護職員	人	人

※最少時人数は、休憩中の職員も勤務している人数として計上。

(特定施設入居者生活介護等の提供体制)

特定施設入居者生活介護の利用者に対する看護・介護職員の割合 (一般型特定施設以外の場合、省略可能)	契約上の職員配置比率	<input type="checkbox"/> 1.5 : 1 以上
	【表示事項】	<input type="checkbox"/> 2.0 : 1 以上
		<input type="checkbox"/> 2.5 : 1 以上
		<input checked="" type="checkbox"/> 3.0 : 1 以上
	実際の配置比率 (記入日時点での利用者数 : 常勤換算職員数)	3 : 1
外部サービス利用型特定施設の介護サービス提供体制 (該当しない場合、省略可能)	ホームの職員数	人
	訪問介護事業所の名称	
	訪問看護事業所の名称	
	通所介護事業所の名称	

(前年度における退去者の状況)

退去先別の人数	自宅等	人	
	社会福祉施設	人	
	医療機関	人	
	死亡者	人	
	その他	人	
生前解約の状況	施設側の申し出	人	(解約事由の例)
	入居者側の申し出	人	(解約事由の例)

1.4 苦情・事故等に関する体制

(利用者からの苦情に対応する窓口等の状況)

1	窓口の名称	家族の家ひまわり嵐山
	電話番号	0493-61-1150
	対応している時間	9:00~18:00
	定休日	なし
2	窓口の名称	嵐山町役場 長寿生きがい課
	電話番号	0493-62-0718
	対応している時間	8:30~17:15
	定休日	土日、祝日、年末年始
3	窓口の名称	埼玉県国民健康保険団体連合会
	電話番号	048-824-2568
	対応している時間	8:30~17:00
	定休日	土日、祝日
4	窓口の名称	埼玉県都市整備部住宅課
	電話番号	028-830-5563
	対応している時間	8:30~17:30
	定休日	土日祝日、12月29日から1月3日を除く
5	窓口の名称	
	電話番号	
	対応している時間	
	定休日	

(サービスの提供により賠償すべき事故が発生したときの対応)

損害賠償責任保険の加入状況	<input checked="" type="checkbox"/> あり	(その内容) 損害保険ジャパン株式会社 (保険名: 賠償責任保険)
	<input type="checkbox"/> なし	
賠償すべき事故が発生したときの対応	<input checked="" type="checkbox"/> あり	(その内容) 直ちに救急要請等を行うとともに、入居者の身受人及び関係行政機関に報告し、必要な措置をます。事故の原因が事業者の故意または過失の場合には、入居者及び身元引受人に誠意をもつて応じます。ただし、入居者側にも故意または過ある場合には、事業者の損害賠償責任が免除または軽減される場合があります。
	<input type="checkbox"/> なし	
事故対応及びその予防のための指針	<input checked="" type="checkbox"/> あり	<input type="checkbox"/> なし

(利用者等の意見を把握する体制、第三者による評価の実施状況等)

利用者アンケート調査、意見箱等利用者の意見等を把握する取組の状況	<input checked="" type="checkbox"/> あり	実施内容 結果の開示	<input type="checkbox"/> あり	<input checked="" type="checkbox"/> なし
	<input type="checkbox"/> なし	21		

第三者による評価の実施状況	<input type="checkbox"/> あり	実施日	
		評価機関名称	
		結果の開示	<input type="checkbox"/> あり <input type="checkbox"/> なし
	<input checked="" type="checkbox"/> なし		

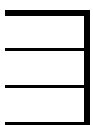
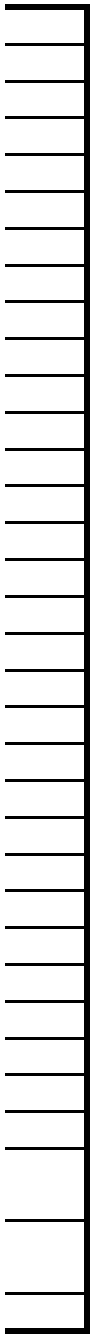
15 入居希望者への事前の情報開示

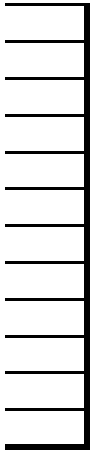
入居契約書の雛形	<input checked="" type="checkbox"/> 入居希望者に公開	<input type="checkbox"/> 入居希望者に交付	<input type="checkbox"/> 公開していない
管理規程	<input checked="" type="checkbox"/> 入居希望者に公開	<input type="checkbox"/> 入居希望者に交付	<input type="checkbox"/> 公開していない
事業収支計画書	<input checked="" type="checkbox"/> 入居希望者に公開	<input type="checkbox"/> 入居希望者に交付	<input type="checkbox"/> 公開していない
財務諸表の要旨	<input type="checkbox"/> 入居希望者に公開	<input type="checkbox"/> 入居希望者に交付	<input checked="" type="checkbox"/> 公開していない
財務諸表の原本	<input checked="" type="checkbox"/> 入居希望者に公開	<input type="checkbox"/> 入居希望者に交付	<input type="checkbox"/> 公開していない

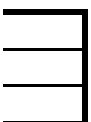
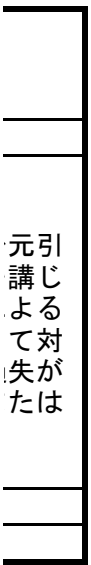
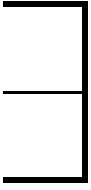
16 その他

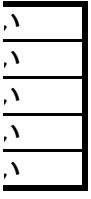
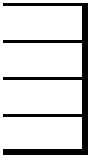
運営懇談会	<input checked="" type="checkbox"/> あり (開催頻度) 年 2 回		
	<input type="checkbox"/> なし	<input type="checkbox"/> 代替措置あり	(内容)
	<input type="checkbox"/> 代替措置なし		
提携ホームへの住み替え※	<input type="checkbox"/> あり (提携ホーム名 :) <input checked="" type="checkbox"/> なし		
高齢者の居住の安定確保に関する法律第5条第1項に規定するサービス付き高齢者向け住宅の登録	<input checked="" type="checkbox"/> あり <input type="checkbox"/> なし		
埼玉県有料老人ホーム設置運営指導指針の不適合事項	<input checked="" type="checkbox"/> なし		
	<input type="checkbox"/> あり	(その内容)	
※提携ホームとは、(介護予防) 特定施設入居者生活介護の指定を受けている提携施設を指す。			

- (添付資料)
- 別添 1 (役員名簿 (法第 6 条第 1 項第 3 号に該当する者))
 - 別添 2 (役員名簿 (法第 6 条第 1 項第 4 号に該当する者))
 - 別添 3 (住宅の規模並びに構造及び設備等)
 - 別添 4 (サービス付き高齢者向け住宅が提供するサービスの概要)
 - 別添 5 (サービス付き高齢者向け住宅が提供するサービス一覧表)
 - 別添 6 (事業主体が埼玉県内で実施する事業所一覧)











説明年月日

令和 年 月 日

____様に対して、____契約書及び重要事項説明書に基づいて、重要な事項を説明しました。

登録事業者名 株式会社三英堂商事

所在地 東京都渋谷区渋谷二丁目15番1号

代表者名 代表取締役 上村 岩男

説明者氏名

私は上記事業者から、____契約書及び重要事項説明書に基づいて、重要な事項の説明を受けました。

署名

住宅の規模並びに構造及び設備等

1. 専用部分の規模並びに構造及び設備等

住棟番号	専用部分の 床面積 (㎡)	構造及び設備※						住戸数 (戸)	住戸番号 (該当するものを全て記載)	月額家賃 (概算額) (円)
		完備	便所	洗面	浴室	台所	収納			
1	18.00	×	○	○	×	×	○	29	106 107 108 110 111 112 113 115 116 117 118 201 202 203 205 206 207 208 210 211 212 213 227 228 230 231 232 233 235	61,000
1	18.75	×	○	○	×	×	○	31	101 102 103 105 120 121 122 123 125 215 216 217 218 220 221 222 223 225 226 236 237 238 240 241 242 243 245 246 247 248 250	61,000

注1)住戸の規模並びに設備及び構造のタイプ別にまとめて記載すること。

注2)設備及び構造欄の『完備』は、各戸に便所、洗面、浴室、台所及び収納の全てを備えるものを表す。

※有りの場合は、○、無しの場合は×を記載すること。完備の場合は、完備を含め全ての欄に○を記載すること。

2. 共同利用設備等

(1)共同利用設備

設備等	整備箇所数	合計床面積 (㎡)	整備箇所	想定 利用戸数 (戸)	利用方法
食堂兼機能訓練室	1	202.25	1階に1箇所	60	入居者が利用
洗濯室	1	13.43	1階に1箇所	60	入居者の洗濯物を洗濯
談話室(ラウンジ)	3	146.87	1階に1箇所、2階に2箇所	60	入居者が利用
浴室・脱衣室	1	8.00	2階に1箇所	60	入居者が利用
介護浴室	1	25.02	1階に1箇所	60	入居者が利用
脱衣室	1	14.78	1階に1箇所	60	入居者が利用
便所	7	26.18	1階に5箇所、2階に2箇所	60	入居者が利用
共用台所	2	22.00	1階に1箇所、2階に1箇所	60	入居者が利用
茶室	1	15.75	1階に1箇所	60	入居者が利用

注1)整備箇所は、添付図面との対応関係を明確に記載すること。

(2)消防用設備・その他設備

消火器	<input checked="" type="checkbox"/> あり	<input type="checkbox"/> なし
-----	--	-----------------------------

自動火災報知設備	<input checked="" type="checkbox"/> あり	<input type="checkbox"/> なし
火災通報設備	<input checked="" type="checkbox"/> あり	<input type="checkbox"/> なし
スプリンクラー	<input checked="" type="checkbox"/> あり	<input type="checkbox"/> なし
防火管理者	<input checked="" type="checkbox"/> あり	<input type="checkbox"/> なし
防災計画	<input checked="" type="checkbox"/> あり	<input type="checkbox"/> なし
エレベーター	<input checked="" type="checkbox"/> あり	(<input type="checkbox"/> 車椅子対応 <input checked="" type="checkbox"/> ストレッチャー対応)
	<input type="checkbox"/> なし	

サービス付き高齢者向け住宅で提供するサービスの概要

1. 状況把握及び生活相談サービスの内容

提供形態		<input checked="" type="checkbox"/> サービス付き高齢者向け住宅提供事業者が自ら提供する				<input type="checkbox"/> 委託す	
委託する場合の委託先	商号、名称 又は氏名	(ふりがな)					
	住所 (法人にあつては主たる事務所の所在地)	(郵便番号)				電話番号	
サービスを提供する法人等の別	<input type="checkbox"/> 医療法人		<input type="checkbox"/> 指定居宅介護支援事業者		<input type="checkbox"/> 指定介護予防サービス事業者		
	<input type="checkbox"/> 社会福祉法人		<input checked="" type="checkbox"/> 指定居宅サービス事業者		<input type="checkbox"/> 指定介護予防支援事業者		
	<input checked="" type="checkbox"/> 指定地域密着型サービス事業者		<input type="checkbox"/> 上記以外の法人等				
サービスを提供する者の人数	<input type="checkbox"/> 医師	人員	人	<input type="checkbox"/> 社会福祉士	人員		
	<input checked="" type="checkbox"/> 看護師	人員	人	<input type="checkbox"/> 介護支援専門員	人員		
	<input type="checkbox"/> 准看護師	人員	人	<input type="checkbox"/> 養成研修修了者	人員		
	<input checked="" type="checkbox"/> 介護福祉士	人員	人	<input checked="" type="checkbox"/> 上記以外の職員	人員		
常駐する場所	<input checked="" type="checkbox"/> 同一の敷地内		<input type="checkbox"/> 隣接する土地				
	<input type="checkbox"/> 近接する土地		(所在地)				
常駐する日	<input checked="" type="checkbox"/> 365日対応		<input type="checkbox"/> 次の期間を除く(
常駐する時間	日中	9 時	0分	~	18 時	0分	人員
	上記以外の時間	18 時	0分	~	9 時	0分	人員
毎日1回以上の状況把握サービスの提供方法	<input type="checkbox"/> 入居者から居住部分への訪問を希望する旨の申出があった場合は、当該居住部分への訪問(に常駐する場合のみ)					毎日	
緊急通報サービスの内容	提供時間	常駐する日	0 時 0 分 ~		24 時		
		上記以外の日	<input type="checkbox"/> 24時間				
	通報方法	各居室内のナースコール					
	通報先	介護職員室、職員PHS		通報先から住宅までの到着予定時間			
サービス提供の対価(概算額)	月額	約	0 円	前払金の算定方法			
	前払金	約	0 円				
備考	特定施設入居者生活介護の契約者は介護保険の自己負担割合に応じた額となります。自立の方は生活サポート費の90,200円(税込)に含まれます。						

2. 食事の提供サービスの内容(該当する場合のみ)

提供形態		<input checked="" type="checkbox"/> サービス付き高齢者向け住宅提供事業者が自ら提供する <input type="checkbox"/> 委託す	
委託する場合の委託先	商号、名称 又は氏名	(ふりがな)	
	住所 (法人にあつては主たる事務所の所在地)	(郵便番号)	電話番号
	住所 (法人にあつては本業務に係る事業所の所在地)	(郵便番号)	電話番号
食事提供を行う場所		<input checked="" type="checkbox"/> 食堂 <input type="checkbox"/> 各居住部分 <input type="checkbox"/> その他(
提供方法	提供日	<input checked="" type="checkbox"/> 365日対応 <input type="checkbox"/> その他(
	内容	<input checked="" type="checkbox"/> 3食 <input type="checkbox"/> 入居者が選択 <input type="checkbox"/> 次の食事は提供しない(
	調理等	<input checked="" type="checkbox"/> 厨房で調理 <input type="checkbox"/> 配食サービスを利用 <input type="checkbox"/> その他(
サービス提供の対価(概算額)	月額※	約 52,500 円	内訳 朝食 462 円 昼食 669 円 夕食
	前払金	約 0 円	前払金の算定方法
備考	朝食462円(うち消費税34円)、昼食669円(うち消費税50円)、夕食669円(うち消費税50円)、濃厚流動食550円(うち消費税50円)、特別食加算132円(うち消費税12円)		

※サービス提供の対価を月額で設定していない場合は、30日間利用した場合の金額を記載すること。

3. 入浴、排せつ、食事等の介護サービスの内容(該当する場合のみ)

提供形態		<input checked="" type="checkbox"/> サービス付き高齢者向け住宅提供事業者が自ら提供する			<input type="checkbox"/> 委託す
委託する場合の委託先	商号、名称 又は氏名	(ふりがな)			
	住所 (法人にあつては主たる事務所の所在地)	(郵便番号)	電話番号		
	住所 (法人にあつては本業務に係る事業所の所在地)	(郵便番号)	電話番号		
提供方法	提供日	<input checked="" type="checkbox"/> 365日対応 <input type="checkbox"/> その他(
	内容	<input checked="" type="checkbox"/> 入浴介護 <input checked="" type="checkbox"/> 排せつ介護 <input checked="" type="checkbox"/> 食事介護 <input type="checkbox"/> その他 (
サービス提供の対価(概算額)	月額	約	円	前払金の算定方法	
	前払金	約	0 円		
備考	特定施設入居者生活介護の契約者は介護保険の自己負担割合に応じた額となります。 自立の方は生活サポート費の90,200円(税込)に含まれます。				

4. 調理、洗濯、掃除等の家事サービスの内容(該当する場合のみ)

提供形態		<input checked="" type="checkbox"/> サービス付き高齢者向け住宅提供事業者が自ら提供する			<input type="checkbox"/> 委託す
委託する場合の委託先	商号、名称 又は氏名	(ふりがな)			
	住所 (法人にあつては主たる事務所の所在地)	(郵便番号)	電話番号		
	住所 (法人にあつては本業務に係る事業所の所在地)	(郵便番号)	電話番号		
提供方法	提供日	<input checked="" type="checkbox"/> 365日対応 <input type="checkbox"/> その他(
	内容	<input type="checkbox"/> 調理 <input checked="" type="checkbox"/> 洗濯 <input checked="" type="checkbox"/> 掃除 <input type="checkbox"/> その他 (
サービス提供の対価(概算額)	月額	約	円	前払金の算定方法	
	前払金	約	円		
備考	特定施設入居者生活介護の契約者は介護保険の自己負担割合に応じた額となります。 自立の方は生活サポート費の90,200円(税込)に含まれます。				

5. 健康の維持増進サービスの内容(該当する場合のみ)

提供形態		<input checked="" type="checkbox"/> サービス付き高齢者向け住宅提供事業者が自ら提供する			<input type="checkbox"/> 委託す	
委託する 場合の 委託先	商号、名称 又は氏名	(ふりがな)				
	住所 (法人にあつては主たる 事務所の所在地)	(郵便番号)		電話番号		
	住所 (法人にあつては本業務 に係る事業所の所在地)	(郵便番号)		電話番号		
提供方法		提供日	<input checked="" type="checkbox"/> 365日対応 <input type="checkbox"/> その他(
		内容	<input checked="" type="checkbox"/> 健康相談 <input checked="" type="checkbox"/> 血圧等の測定 <input checked="" type="checkbox"/> 定期検診 <input checked="" type="checkbox"/> 通院等の付 <input type="checkbox"/> その他 (
サービス提供の 対価(概算額)	月額	約	円	前払金の 算定方法		
	前払金	約	0 円			
備考		特定施設入居者生活介護の契約者は介護保険の自己負担割合に応じた額となります。 自立の方は生活サポート費の90,200円(税込)に含まれます。				

6. その他のサービスの内容(該当する場合のみ)

提供形態		<input type="checkbox"/> サービス付き高齢者向け住宅提供事業者が自ら提供する			<input type="checkbox"/> 委託す	
委託する 場合の 委託先	商号、名称 又は氏名	(ふりがな)				
	住所 (法人にあつては主たる 事務所の所在地)	(郵便番号)		電話番号		
	住所 (法人にあつては本業務 に係る事業所の所在地)	(郵便番号)		電話番号		
提供方法		提供日	<input type="checkbox"/> 365日対応 <input type="checkbox"/> その他(
		内容				
サービス提供の 対価(概算額)	月額	約	円	前払金の 算定方法		
	前払金	約	円			
備考						

る
人
人
人
人
)
1人
1人
3回
近接する土地
0分
3分

る
)
)
)
)
669 円

る
)
)

る
)
)

る
)
き添い
)

る
)

別添5

サービス付き高齢者向け住宅が提供するサービス一覧表

特定施設入居者生活介護（地域密着型・介護予防を含む）の指定の有無						<input type="checkbox"/> あり	<input type="checkbox"/> なし
サービス内容	特定施設入居者生活介護費で実施するサービス		個別の利用料で実施するサービス			備考	
	<input type="checkbox"/> あり	<input type="checkbox"/> なし	包含 ※1	都度 ※2	料金（税込）		
介護サービス							
食事介助	<input checked="" type="checkbox"/> あり	<input type="checkbox"/> なし	<input type="checkbox"/> あり	<input checked="" type="checkbox"/> なし			
排泄介助・おむつ交換	<input checked="" type="checkbox"/> あり	<input type="checkbox"/> なし	<input type="checkbox"/> あり	<input checked="" type="checkbox"/> なし			
おむつ代	<input type="checkbox"/> あり	<input checked="" type="checkbox"/> なし	<input checked="" type="checkbox"/> あり	<input type="checkbox"/> なし		○	備考参照 パンツおむつ5,148円、オープンおむつ2,640円、 尿取りパッドレギュラー1,166円、尿取りパッドスー パー1,572円、フラットおむつ2,112円(1袋。廃棄量込)
入浴（一般浴）介護・清拭	<input checked="" type="checkbox"/> あり	<input type="checkbox"/> なし	<input checked="" type="checkbox"/> あり	<input type="checkbox"/> なし		○	備考参照 週3回以上を希望する場合、自立の方550円/回、要支 援・要介護の方1,100円/回
特浴介助	<input checked="" type="checkbox"/> あり	<input type="checkbox"/> なし	<input checked="" type="checkbox"/> あり	<input type="checkbox"/> なし		○	備考参照 週3回以上を希望する場合、自立の方550円/回、要支 援・要介護の方1,100円/回
身辺介助（移動・着替え等）	<input checked="" type="checkbox"/> あり	<input type="checkbox"/> なし	<input type="checkbox"/> あり	<input checked="" type="checkbox"/> なし			
機能訓練	<input checked="" type="checkbox"/> あり	<input type="checkbox"/> なし	<input type="checkbox"/> あり	<input checked="" type="checkbox"/> なし			
通院介助	<input type="checkbox"/> あり	<input checked="" type="checkbox"/> なし	<input checked="" type="checkbox"/> あり	<input type="checkbox"/> なし		○	1回あたり。提携医療機関の場合、無料。
生活サービス							
居室清掃	<input checked="" type="checkbox"/> あり	<input type="checkbox"/> なし	<input type="checkbox"/> あり	<input checked="" type="checkbox"/> なし			
リネン交換	<input checked="" type="checkbox"/> あり	<input type="checkbox"/> なし	<input type="checkbox"/> あり	<input checked="" type="checkbox"/> なし			
日常の洗濯	<input checked="" type="checkbox"/> あり	<input type="checkbox"/> なし	<input type="checkbox"/> あり	<input checked="" type="checkbox"/> なし			
居室配膳・下膳	<input checked="" type="checkbox"/> あり	<input type="checkbox"/> なし	<input type="checkbox"/> あり	<input checked="" type="checkbox"/> なし			
嗜好に応じた特別食	<input checked="" type="checkbox"/> あり	<input type="checkbox"/> なし	<input checked="" type="checkbox"/> あり	<input type="checkbox"/> なし		○	備考参照 給食会社の請求に基づき、ご請求致します
おやつ	<input checked="" type="checkbox"/> あり	<input type="checkbox"/> なし	<input checked="" type="checkbox"/> あり	<input type="checkbox"/> なし	○		基本料金の食費に含む
理美容サービス	<input checked="" type="checkbox"/> あり	<input type="checkbox"/> なし	<input checked="" type="checkbox"/> あり	<input type="checkbox"/> なし		○	実費負担
買物代行	<input type="checkbox"/> あり	<input checked="" type="checkbox"/> なし	<input checked="" type="checkbox"/> あり	<input type="checkbox"/> なし		○	1,100円 1回あたり。近隣での日用品の買い物代行は無料。上 記以外の区域は、30分1,100円
役所手続き代行	<input checked="" type="checkbox"/> あり	<input type="checkbox"/> なし	<input type="checkbox"/> あり	<input checked="" type="checkbox"/> なし			
金銭・貯金管理	<input checked="" type="checkbox"/> あり	<input type="checkbox"/> なし	<input type="checkbox"/> あり	<input checked="" type="checkbox"/> なし			
健康管理サービス							
定期健康診断	<input checked="" type="checkbox"/> あり	<input type="checkbox"/> なし	<input type="checkbox"/> あり	<input checked="" type="checkbox"/> なし		○	年1回以上。自立の方は実費。
健康相談	<input checked="" type="checkbox"/> あり	<input type="checkbox"/> なし	<input type="checkbox"/> あり	<input checked="" type="checkbox"/> なし			
生活指導・栄養指導	<input checked="" type="checkbox"/> あり	<input type="checkbox"/> なし	<input type="checkbox"/> あり	<input checked="" type="checkbox"/> なし			
服薬支援	<input checked="" type="checkbox"/> あり	<input type="checkbox"/> なし	<input type="checkbox"/> あり	<input checked="" type="checkbox"/> なし		46	

生活リズムの記録（排便・睡眠等）	<input type="checkbox"/> あり	<input type="checkbox"/> なし	<input type="checkbox"/> あり	<input type="checkbox"/> なし				
入退院時・入院中のサービス								
移送サービス	<input type="checkbox"/> あり	<input checked="" type="checkbox"/> なし	<input checked="" type="checkbox"/> あり	<input type="checkbox"/> なし		○		8,800円／回（但し、協力医療機関は無料）。
入退院時の同行	<input type="checkbox"/> あり	<input checked="" type="checkbox"/> なし	<input checked="" type="checkbox"/> あり	<input type="checkbox"/> なし		○	8,800円	1回あたり。提携両機関の場合、無料。
入院中の洗濯物交換・買い物	<input type="checkbox"/> あり	<input checked="" type="checkbox"/> なし	<input type="checkbox"/> あり	<input checked="" type="checkbox"/> なし				
入院中の見舞い訪問	<input type="checkbox"/> あり	<input checked="" type="checkbox"/> なし	<input type="checkbox"/> あり	<input checked="" type="checkbox"/> なし				

※1 「包含」は、複数のサービスをまとめて月額で提供する場合に該当。

※2 「都度」は、サービスごとの利用料が定まっている場合に該当。料金を記載すること。

事業主体が埼玉県内で実施する事業所一覧

介護サービスの種類	箇所数	主な事業所の名称	主な事業所の所在地
<居宅サービス>			
訪問介護			
訪問入浴介護			
訪問看護			
訪問リハビリテーション			
居宅療養管理指導			
通所介護			
通所リハビリテーション			
短期入所生活介護			
短期入所療養介護			
特定施設入居者生活介護	9	家族の家ひまわり与野	さいたま市中央区鈴谷8-3-8
福祉用具貸与			
特定福祉用具販売			
<地域密着型サービス>			
定期巡回・随時対応型訪問介護看護			
夜間対応型訪問介護			
認知症対応型通所介護			
小規模多機能型居宅介護			
認知症対応型共同生活介護			
地域密着型特定施設入居者生活介護			
地域密着型介護老人福祉施設入所者生活介護			
看護小規模多機能型居宅介護			
居宅介護支援			
<介護予防サービス>			
介護予防訪問介護			
介護予防訪問入浴介護			
介護予防訪問看護			
介護予防訪問リハビリテーション			
介護予防居宅療養管理指導			
介護予防通所介護			
介護予防通所リハビリテーション			
介護予防短期入所生活介護			
介護予防短期入所療養介護			
介護予防特定施設入居者生活介護	8	家族の家ひまわり与野	さいたま市中央区鈴谷8-3-8
介護予防福祉用具貸与			
特定介護予防福祉用具販売			
<地域密着型介護予防サービス>			
介護予防認知症対応型通所介護			
介護予防小規模多機能型居宅介護			
介護予防認知症対応型共同生活介護			
介護予防支援			
<介護保険施設>			
介護老人福祉施設			
介護老人保健施設			

