

「令和4年度 学校教員統計（学校教員統計調査報告書）」修正箇所

◎ 文部科学省が公表した「令和4年度学校教員統計調査」の結果において、一部データの修正が行われました。これに伴い、「令和4年度学校教員統計（学校教員統計調査報告書）」に掲載した数値と差異が生じたため、一部を修正しました。本資料は修正部分を示したものです。

◎ 修正箇所一覧

○ 「Ⅱ 調査結果の概要」

- (1) 3ページ「1 総括」本文、図1、第1表
- (2) 6ページ「3 年齢構成の推移」図6

○ 「Ⅲ 統計表」

- (3) 10ページ「第1表 年齢別・学校種別教員数」(1)
- (4) 11ページ「第1表 年齢別・学校種別教員数」(2)
- (5) 12ページ「第2表 年齢別・地域別教員数」(1)
- (6) 14ページ「第3表 年齢別・職名別教員数」(1)
- (7) 18ページ「第3表 年齢別・職名別教員数」(5)
- (8) 21ページ「第3表 年齢別・職名別教員数」(8)
- (9) 27ページ「第6表 学校種別教員数の推移」

(1) 3 ページ「1 総括」本文、図1、第1表

1 総括

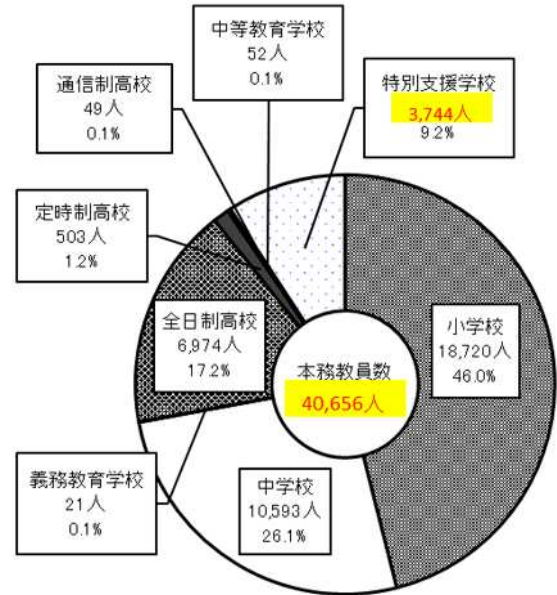
令和4年10月1日現在の県内公立学校の本務教員数は40,656人でした。

学校種別教員数をみると、小学校が最も多く、教員数全体の46.0%を占めています。以下、中学校が26.1%、全日制高等学校が17.2%、特別支援学校が9.2%、定時制高等学校が1.2%、義務教育学校、通信制高等学校及び中等教育学校が0.1%でした。

男女別構成比をみると、男性教員の割合が最も高いのは高等学校（全日制、定時制及び通信制合計）で67.4%、女性教員の割合が最も高いのは小学校で62.1%でした。

年齢構成をみると、全ての学校種で30歳代の割合が最も高くなりました。中等教育学校が50.0%、と割合が最も高く、次いで義務教育学校が38.1%、特別支援学校が34.9%でした。

図1 学校種別教員数



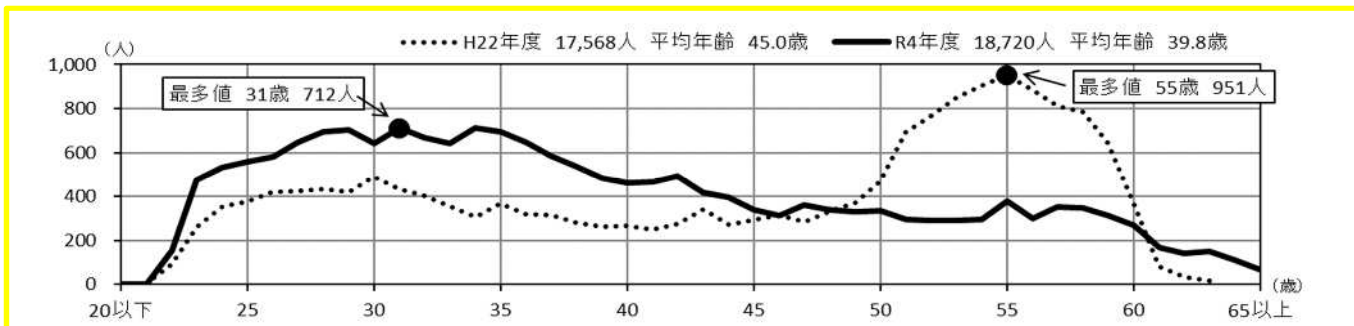
第1表 本務教員数、平均年齢及び男女比

区分	本務教員数(人)			平均年齢(歳)			男女比(%)			
	令和4年度	令和元年度	増減	令和4年度	令和元年度	増減	令和4年度	令和元年度	増減	
合計	計	40,656	38,264	2,392	41.1	41.9	△0.8	100.0	100.0	-
	男	19,753	19,065	688	41.7	43.0	△1.3	48.6	49.8	△1.2
	女	20,903	19,199	1,704	40.5	40.8	△0.3	51.4	50.2	1.2
小学校	計	18,720	17,336	1,384	39.8	40.1	△0.3	100.0	100.0	-
	男	7,100	6,701	399	39.5	40.6	△1.1	37.9	38.7	△0.8
	女	11,620	10,635	985	40.0	39.9	0.1	62.1	61.3	0.8
中学校	計	10,593	10,047	546	40.9	42.4	△1.5	100.0	100.0	-
	男	5,984	5,755	229	41.3	42.9	△1.6	56.5	57.3	△0.8
	女	4,609	4,292	317	40.5	41.7	△1.2	43.5	42.7	0.8
義務教育学校	計	21	21	-	45.9	44.2	1.7	100.0	100	-
	男	10	10	-	49.4	49.0	0.4	47.6	48	-
	女	11	11	-	42.8	39.8	3.0	52.4	52	-
高等学校計	計	7,526	7,592	△66	44.9	45.4	△0.5	100.0	100.0	-
	男	5,069	5,198	△129	45.7	46.4	△0.7	67.4	68.5	△1.1
	女	2,457	2,394	63	43.2	43.4	△0.2	32.6	31.5	1.1
全日制	計	6,974	7,055	△81	45.0	45.6	△0.6	100.0	100.0	-
	男	4,676	4,808	△132	45.8	46.5	△0.7	67.0	68.2	△1.2
	女	2,298	2,247	51	43.3	43.5	△0.2	33.0	31.8	1.2
定時制	計	503	485	18	42.4	43.0	△0.6	100.0	100.0	-
	男	359	352	7	43.2	43.7	△0.5	71.4	72.6	△1.2
	女	144	133	11	40.7	41.4	△0.7	28.6	27.4	1.2
通信制	計	49	52	△3	53.3	53.8	△0.5	100.0	100.0	-
	男	34	38	△4	53.6	55.0	△1.4	69.4	73.1	△3.7
	女	15	14	1	52.8	50.6	2.2	30.6	26.9	3.7
中等教育学校	計	52	21	31	37.6	38.7	△1.1	100.0	100	-
	男	32	12	20	37.0	37.6	△0.6	61.5	57	4.4
	女	20	9	11	38.6	40.3	△1.7	38.5	43	△4.4
特別支援学校	計	3,744	3,247	497	40.3	41.1	△0.8	100.0	100.0	-
	男	1,558	1,389	169	40.6	41.9	△1.3	41.6	42.8	△1.2
	女	2,186	1,858	328	40.1	40.4	△0.3	58.4	57.2	1.2

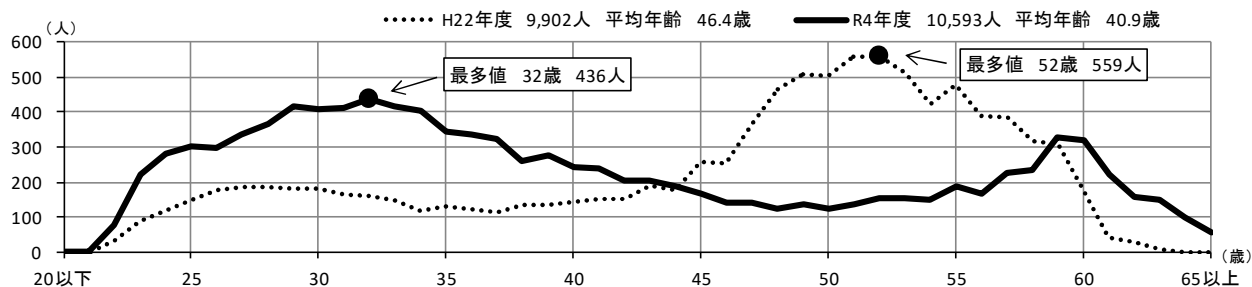
(2) 6ページ「3 年齢構成の推移」図6

図6 年齢別教員数の推移（平成19年度との比較）

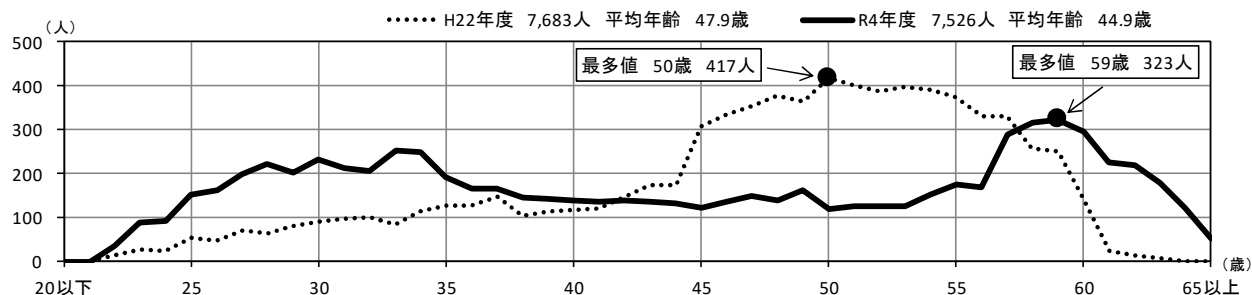
小学校



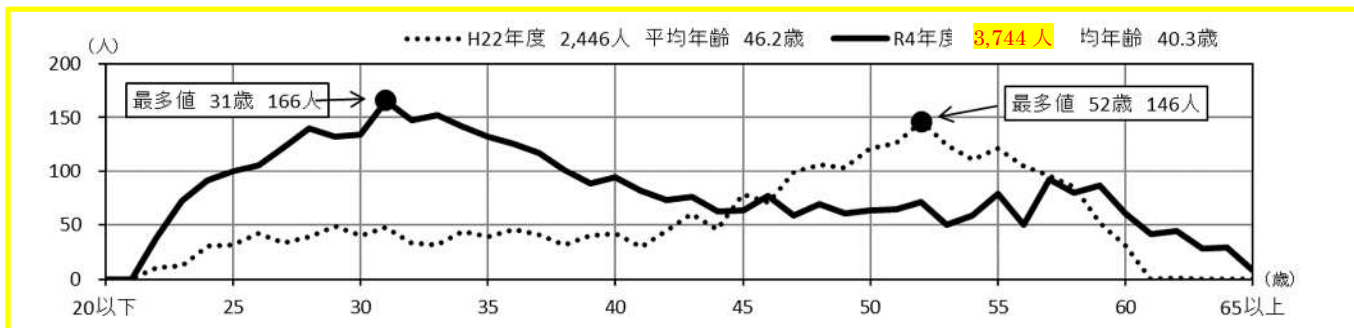
中学校



高等学校



特別支援学校



(3) 10ページ「第1表 年齢別・学校種別教員数」(1)

(1) 人数

(単位:人)

区分 年齢(歳)	小学校			中学校			義務教育学校			全日制高等学校			定時制高等学校			通信制高等学校			中等教育学校			特別支援学校			
	男	女	計	男	女	計	男	女	計	男	女	計	男	女	計	男	女	計	男	女	計	男	女	計	
19歳以下	-	-	-	-	-	-	-	-	-	-	-	-	-	-	-	-	-	-	-	-	-	-	-	-	
20	-	2	2	-	1	1	-	-	-	-	-	-	-	-	-	-	-	-	-	-	-	-	-	-	
21	-	1	1	-	1	1	-	-	-	-	-	-	-	-	-	-	-	-	-	-	-	-	-	-	
22	48	108	156	33	45	78	-	-	-	14	17	31	2	-	2	1	-	1	2	1	3	16	22	38	
23	143	330	473	104	117	221	-	-	-	41	38	79	7	3	10	-	-	-	1	-	1	25	47	72	
24	183	347	530	129	152	281	-	1	1	50	29	79	7	5	12	-	-	-	-	2	2	24	67	91	
25	199	360	559	167	137	304	-	-	-	82	54	136	10	4	14	-	1	1	1	-	1	34	66	100	
26	231	349	580	161	135	296	-	-	-	87	54	141	13	7	20	-	-	-	-	-	-	46	60	106	
27	276	369	645	186	148	334	-	-	-	114	63	177	14	8	22	-	-	-	-	-	-	54	69	123	
28	286	407	693	202	165	367	-	1	1	141	64	205	12	5	17	1	-	1	-	-	-	56	84	140	
29	288	415	703	249	168	417	-	-	-	138	49	187	9	7	16	1	-	1	2	1	3	58	74	132	
30	269	373	642	228	178	406	-	1	1	148	66	214	8	8	16	1	-	1	2	-	2	49	85	134	
31	307	405	712	233	178	411	1	-	1	137	63	200	9	2	11	-	-	-	2	2	4	69	97	166	
32	284	383	667	262	174	436	1	-	1	127	71	198	4	1	5	1	1	2	1	-	1	51	97	148	
33	253	388	641	246	172	418	-	-	-	151	80	231	17	5	22	-	-	-	2	-	2	77	75	152	
34	305	405	710	258	146	404	-	1	1	150	82	232	12	6	18	-	-	-	-	1	1	68	74	142	
35	295	399	694	205	141	346	-	-	-	121	59	180	7	4	11	-	-	-	1	-	1	71	61	132	
36	254	390	644	209	127	336	-	-	-	103	55	158	7	1	8	-	-	-	4	2	6	60	66	126	
37	238	348	586	197	126	323	-	-	-	94	59	153	9	3	12	1	1	2	4	1	5	53	64	117	
38	205	331	536	133	126	259	1	1	2	88	47	135	6	3	9	-	-	-	-	2	2	46	55	101	
39	170	312	482	156	120	276	1	1	2	79	49	128	12	2	14	-	-	-	1	1	2	34	54	88	
40	174	289	463	124	118	242	-	-	-	91	34	125	9	4	13	-	-	-	2	-	2	46	48	94	
41	141	325	466	144	96	240	-	-	-	74	46	120	15	2	17	-	-	-	-	-	-	37	45	82	
42	202	292	494	110	95	205	-	-	-	81	52	133	2	4	6	1	-	1	1	-	1	25	48	73	
43	142	277	419	119	86	205	-	-	-	62	59	121	12	3	15	-	-	-	-	-	-	24	52	76	
44	155	243	398	110	78	188	-	-	-	73	46	119	10	2	12	-	-	-	-	2	2	24	39	63	
45	113	226	339	101	67	168	-	-	-	72	43	115	3	5	8	-	-	-	1	-	1	23	41	64	
46	109	203	312	65	75	140	-	-	-	75	48	123	10	1	11	1	-	1	-	1	1	26	51	77	
47	117	242	359	74	69	143	-	-	-	83	56	139	3	6	9	-	-	-	-	1	1	26	33	59	
48	118	222	340	61	66	127	-	-	-	66	63	129	7	2	9	-	1	1	1	1	2	27	42	69	
49	113	218	331	69	69	138	1	1	2	78	74	152	6	5	11	-	-	-	1	-	1	23	38	61	
50	122	212	334	45	80	125	-	-	-	48	64	112	5	3	8	-	-	-	-	1	1	23	41	64	
51	105	191	296	65	74	139	-	-	-	69	52	121	2	3	5	1	-	1	1	-	1	24	41	65	
52	115	174	289	54	100	154	-	-	-	71	44	115	6	1	7	2	1	3	-	-	-	19	52	71	
53	82	210	292	74	79	153	-	-	-	72	48	120	3	1	4	-	-	-	-	-	-	16	34	50	
54	89	205	294	65	87	152	-	1	1	87	59	146	2	3	5	-	-	-	-	-	-	22	37	59	
55	119	258	377	97	92	189	-	2	2	110	58	168	5	2	7	1	-	1	-	-	-	31	48	79	
56	74	227	301	80	87	167	1	-	1	117	45	162	4	-	4	1	3	4	-	-	-	14	36	50	
57	128	223	351	125	100	225	-	-	-	183	90	273	11	3	14	-	1	1	-	-	-	32	60	92	
58	123	223	346	140	93	233	-	-	-	227	69	296	10	4	14	5	1	6	1	-	1	36	44	80	
59	122	192	314	211	118	329	1	1	2	228	75	303	14	4	18	2	-	2	-	-	-	43	44	87	
60	107	162	269	201	116	317	-	-	-	222	54	276	11	5	16	2	1	3	1	-	1	27	34	61	
61	66	103	169	142	80	222	1	-	1	157	40	197	17	5	22	4	2	6	-	-	-	30	12	42	
62	48	92	140	111	46	157	2	-	2	167	33	200	11	1	12	6	1	7	-	-	-	24	21	45	
63	75	77	152	107	42	149	-	-	-	145	23	168	10	1	11	-	-	-	-	-	-	17	11	28	
64	53	59	112	76	26	102	-	-	-	97	16	113	5	-	5	2	1	3	-	1	1	20	9	29	
65	31	35	66	51	8	59	-	-	-	44	7	51	1	-	1	-	-	-	-	-	-	6	2	8	
66歳以上	23	18	41	5	5	10	-	-	-	12	1	13	-	-	-	-	-	-	-	-	-	2	6	8	
計	7,100	11,620	18,720	5,984	4,609	10,593	10	11	21	4,676	2,298	6,974	359	144	503	34	15	49	32	20	52	1,558	2,186	3,744	
平均年齢(歳)	39.5	40.0	39.8	41.3	40.5	40.9	49.4	42.8	45.9	45.8	43.3	45.0	43.2	40.7	42.4	53.6	52.8	53.3	37.0	38.6	37.6	40.6	40.1	40.3	
男女比(%)	37.9	62.1	100.0	56.5	43.5	100.0	47.6	52.4	100.0	67.0	33.0	100.0	71.4	28.6	100.0	69.4	30.6	100.0	61.5	38.5	100.0	41.6	58.4	100.0	
令和元年度	区分	小学校			中学校			義務教育学校			全日制高等学校			定時制高等学校			通信制高等学校			中等教育学校			特別支援学校		
	計	6,701	10,635	17,336	5,755	4,292	10,047	10	11	21	4,808	2,247	7,055	352	133	485	38	14	52	12	9	21	1,389	1,858	3,247
	平均年齢	40.6	39.9	40.1	42.9	41.7	42.4	49.0	39.8	44	46.5	43.5	45.6	43.7	41.4	43.0	55.0	50.6	53.8	37.6	40.3	39	41.9	40.4	41.1
男女比	38.7	61.3	100.0	57.3	42.7	100.0	48	52	100	68.2	31.8	100.0	72.6	27.4	100.0	73.1	26.9	100.0	57	43	100	42.8	57.2	100.0	

(5) 12ページ「第2表 年齢別・地域別教員数」(1)

(1) 小学校

(単位：人)

区分 年齢(歳)	さいたま市			南部教育事務所管内			西部教育事務所管内			北部教育事務所管内			東部教育事務所管内			県計			
	男	女	計	男	女	計	男	女	計	男	女	計	男	女	計	男	女	計	
19歳以下	-	-	-	-	-	-	-	-	-	-	-	-	-	-	-	-	-	-	
20	-	-	-	-	1	1	-	-	-	-	1	1	-	-	-	-	2	2	
21	-	-	-	-	1	1	-	-	-	-	-	-	-	-	-	1	1	1	
22	4	17	21	16	28	44	16	24	40	2	15	17	10	24	34	48	108	156	
23	15	65	80	33	87	120	30	75	105	18	33	51	47	70	117	143	330	473	
24	25	69	94	54	98	152	40	81	121	17	26	43	47	73	120	183	347	530	
25	27	70	97	52	100	152	54	86	140	23	38	61	43	66	109	199	360	559	
26	29	67	96	66	97	163	55	78	133	21	33	54	60	74	134	231	349	580	
27	34	61	95	95	98	193	65	86	151	16	41	57	66	83	149	276	369	645	
28	35	85	120	72	117	189	79	82	161	25	39	64	75	84	159	286	407	693	
29	45	71	116	81	120	201	58	95	153	38	39	77	66	90	156	288	415	703	
30	28	61	89	67	98	165	75	75	150	30	48	78	69	91	160	269	373	642	
31	47	58	105	82	119	201	63	94	157	31	36	67	84	98	182	307	405	712	
32	51	72	123	81	107	188	77	93	170	18	43	61	57	68	125	284	383	667	
33	39	73	112	82	110	192	57	88	145	24	33	57	51	84	135	253	388	641	
34	44	78	122	78	85	163	77	86	163	29	44	73	77	112	189	305	405	710	
35	53	65	118	78	102	180	66	87	153	28	40	68	70	105	175	295	399	694	
36	39	50	89	77	120	197	65	95	160	23	43	66	50	82	132	254	390	644	
37	27	58	85	69	112	181	68	68	136	26	43	69	48	67	115	238	348	586	
38	36	77	113	66	82	148	44	68	112	12	32	44	47	72	119	205	331	536	
39	29	53	82	52	90	142	42	69	111	13	35	48	34	65	99	170	312	482	
40	36	59	95	51	78	129	48	68	116	11	21	32	28	63	91	174	289	463	
41	29	58	87	41	86	127	41	77	118	12	29	41	18	75	93	141	325	466	
42	31	52	83	67	82	149	52	71	123	14	31	45	38	55	93	202	291	493	
43	23	50	73	46	76	122	37	79	116	7	24	31	29	48	77	142	277	419	
44	21	37	58	48	74	122	39	63	102	17	25	42	30	44	74	155	243	398	
45	12	31	43	36	81	117	34	52	86	8	21	29	23	42	65	113	227	340	
46	18	38	56	38	62	100	22	48	70	12	19	31	19	36	55	109	203	312	
47	20	46	66	37	71	108	28	47	75	12	30	42	20	48	68	117	242	359	
48	21	37	58	39	58	97	28	67	95	10	19	29	20	41	61	118	222	340	
49	19	36	55	33	56	89	22	64	86	14	29	43	25	33	58	113	218	331	
50	23	33	56	35	44	79	27	65	92	9	18	27	28	52	80	122	212	334	
51	11	35	46	26	45	71	25	40	65	13	20	33	30	51	81	105	191	296	
52	22	26	48	22	37	59	40	54	94	9	12	21	22	45	67	115	174	289	
53	12	29	41	24	51	75	18	61	79	15	15	30	13	54	67	82	210	292	
54	11	25	36	27	47	74	22	53	75	8	22	30	21	58	79	89	205	294	
55	21	44	65	28	68	96	27	57	84	21	32	53	22	57	79	119	258	377	
56	7	40	47	23	61	84	18	59	77	8	20	28	18	47	65	74	227	301	
57	15	32	47	33	52	85	37	60	97	17	24	41	26	55	81	128	223	351	
58	18	28	46	26	50	76	37	64	101	21	27	48	21	54	75	123	223	346	
59	18	26	44	16	43	59	38	48	86	13	29	42	37	46	83	122	192	314	
60	15	28	43	23	45	68	29	45	74	10	16	26	30	28	58	107	162	269	
61	10	8	18	14	33	47	18	28	46	8	15	23	16	19	35	66	103	169	
62	3	11	14	11	13	24	14	29	43	10	15	25	10	24	34	48	92	140	
63	5	6	11	23	12	35	23	26	49	9	14	23	15	19	34	75	77	152	
64	5	7	12	10	12	22	21	16	37	5	6	11	12	18	30	53	59	112	
65	7	3	10	10	5	15	5	10	15	3	7	10	6	10	16	31	35	66	
66歳以上	2	3	5	6	5	11	11	3	14	-	1	1	4	6	10	23	18	41	
計	1,042	1,978	3,020	1,994	3,119	5,113	1,792	2,784	4,576	690	1,203	1,893	1,582	2,536	4,118	7,100	11,620	18,720	
平均年齢(歳)	39.6	39.0	39.2	39.0	39.5	39.3	40.0	40.9	40.5	40.4	40.5	40.5	38.8	40.3	39.7	39.5	40.0	39.8	
男女比(%)	34.5	65.5	100.0	39.0	61.0	100.0	39.2	60.8	100.0	36.5	63.5	100.0	38.4	61.6	100.0	37.9	62.1	100.0	
令和元年度	区分	さいたま市			南部教育事務所管内			西部教育事務所管内			北部教育事務所管内			東部教育事務所管内			県計		
	計	1,056	1,773	2,829	1,870	2,868	4,738	1,635	2,559	4,194	661	1,088	1,749	1,479	2,347	3,826	6,701	10,635	17,336
	平均年齢	40.2	39.3	39.6	39.6	39.0	39.2	41.5	40.7	41.0	42.6	40.8	41.5	40.2	39.9	40.0	40.6	39.9	40.1
男女比	37.3	62.7	100.0	39.5	60.5	100.0	39.0	61.0	100.0	37.8	62.2	100.0	38.7	61.3	100.0	38.7	61.3	100.0	

(6) 14ページ「第3表 年齢別・職名別教員数」(1)

(1) 小学校

(単位：人)

区分 年齢(歳)	校長		教頭		主幹教諭		教諭		助教諭		講師		養護教諭	養護助教諭	栄養教諭		計			(別掲)代替教員		
	男	女	男	女	男	女	男	女	男	女	男	女	女	女	男	女	男	女	計	男	女	
19歳以下	-	-	-	-	-	-	-	-	-	-	-	-	-	-	-	-	-	-	-	-	-	-
20	-	-	-	-	-	-	-	1	-	1	-	-	-	-	-	-	-	2	2	-	-	
21	-	-	-	-	-	-	-	-	-	-	-	-	1	-	-	-	-	1	1	-	1	
22	-	-	-	-	-	-	47	101	1	-	-	-	4	-	-	3	48	108	156	8	8	
23	-	-	-	-	-	-	142	303	1	-	-	1	22	-	-	4	143	330	473	17	21	
24	-	-	-	-	-	-	179	325	4	1	-	-	16	-	-	5	183	347	530	17	17	
25	-	-	-	-	-	-	199	337	-	-	-	-	17	-	-	6	199	360	559	14	12	
26	-	-	-	-	-	-	231	319	-	1	-	-	23	-	-	6	231	349	580	14	14	
27	-	-	-	-	-	-	275	334	1	-	-	-	32	-	-	3	276	369	645	11	12	
28	-	-	-	-	-	-	286	365	-	-	-	-	35	-	-	7	286	407	693	8	9	
29	-	-	-	-	-	-	285	378	3	-	-	-	28	-	-	9	288	415	703	8	10	
30	-	-	-	-	-	-	268	355	1	-	-	-	16	-	-	2	269	373	642	9	9	
31	-	-	-	-	-	-	307	382	-	-	-	-	18	-	-	5	307	405	712	8	7	
32	-	-	-	-	-	-	284	353	-	-	-	-	25	-	-	5	284	383	667	7	4	
33	-	-	-	-	-	-	253	364	-	-	-	-	19	-	-	5	253	388	641	6	9	
34	-	-	-	-	-	-	305	378	-	-	-	-	21	-	-	6	305	405	710	3	4	
35	-	-	-	-	7	-	288	363	-	-	-	-	30	-	-	6	295	399	694	-	5	
36	-	-	-	-	21	1	230	348	-	-	-	-	30	-	3	11	254	390	644	4	6	
37	-	-	-	-	21	1	216	311	-	-	-	-	31	-	1	5	238	348	586	3	7	
38	-	-	-	-	26	1	178	294	-	-	-	-	30	-	1	6	205	331	536	-	3	
39	-	-	1	-	29	4	140	279	-	1	-	-	20	-	-	8	170	312	482	1	3	
40	-	-	11	-	23	3	140	259	-	-	-	1	20	-	-	6	174	289	463	2	3	
41	-	-	20	2	23	3	98	290	-	-	-	-	20	-	-	10	141	325	466	1	3	
42	-	-	43	3	22	5	136	261	-	-	-	-	19	-	1	4	202	292	494	2	7	
43	-	-	46	8	14	5	82	244	-	-	-	-	17	-	-	3	142	277	419	3	5	
44	-	-	59	4	15	2	81	215	-	-	-	-	19	-	-	3	155	243	398	1	7	
45	-	-	43	9	11	3	59	198	-	-	-	-	13	-	-	3	113	226	339	-	10	
46	-	-	48	14	5	2	56	173	-	-	-	-	9	-	-	5	109	203	312	-	6	
47	1	-	50	13	10	6	56	200	-	-	-	-	23	-	-	-	117	242	359	3	6	
48	14	2	46	13	9	2	49	179	-	1	-	-	24	-	-	1	118	222	340	1	4	
49	22	3	44	18	4	4	42	166	1	-	-	-	21	-	-	6	113	218	331	-	7	
50	28	2	32	17	2	3	60	166	-	-	-	-	19	-	-	5	122	212	334	1	10	
51	34	10	34	21	2	4	35	132	-	-	-	-	18	-	-	6	105	191	296	2	3	
52	36	16	33	14	3	4	43	120	-	-	-	-	17	-	-	3	115	174	289	-	2	
53	37	12	22	13	1	2	22	153	-	-	-	-	24	-	-	6	82	210	292	3	12	
54	38	17	19	11	-	1	32	153	-	-	-	-	21	-	-	2	89	205	294	4	6	
55	50	23	20	15	1	2	48	188	-	-	-	-	27	-	-	3	119	258	377	-	11	
56	48	24	10	5	-	-	16	171	-	-	-	-	26	-	-	1	74	227	301	2	12	
57	76	23	24	8	1	-	27	169	-	-	-	-	19	-	-	4	128	223	351	-	10	
58	73	29	14	6	-	-	36	160	-	-	-	-	23	-	-	5	123	223	346	1	8	
59	74	24	10	8	-	-	38	132	-	-	-	-	26	-	-	2	122	192	314	-	3	
60	46	9	10	1	-	-	49	122	-	-	1	8	21	1	1	-	107	162	269	-	10	
61	16	2	1	-	-	-	47	78	-	-	1	13	8	1	1	1	66	103	169	1	11	
62	3	-	-	-	-	-	43	68	-	-	2	13	7	-	-	4	48	92	140	-	5	
63	2	1	-	-	-	-	71	51	-	-	2	18	6	1	-	-	75	77	152	4	6	
64	3	-	-	-	-	-	49	49	-	-	-	9	1	-	1	-	53	59	112	4	3	
65	-	-	-	-	-	-	30	23	-	-	1	12	-	-	-	-	31	35	66	1	4	
66歳以上	-	-	-	-	-	-	-	1	-	-	-	23	16	-	1	-	23	18	41	9	13	
計	601	197	640	203	250	58	5,558	10,011	12	5	30	91	866	4	9	185	7,100	11,620	18,720	183	348	
平均年齢(歳)	56.1	56.2	48.7	51.1	41.7	46.3	36.4	39.1	28.3	31.9	65.6	63.0	42.0	63.0	46.1	39.9	39.5	40.0	39.8	34.8	42.5	
男女比(%)	75.3	24.7	75.9	24.1	81.2	18.8	35.7	64.3	70.6	29.4	24.8	75.2	100.0	100.0	4.6	95.4	37.9	62.1	100.0	34.5	65.5	
令和元年度	区分	校長	教頭	主幹教諭	教諭	助教諭	講師	養護教諭	養護助教諭	栄養教諭	計	(別掲)代替教員										
	計	655	151	655	184	254	60	5,114	9,244	14	11	-	-	814	-	9	171	6,701	10,635	17,336	405	770
	平均年齢	56.5	55.7	50.7	51.8	41.9	46.2	37.2	39.1	29.0	34.6	-	-	42.8	-	45.8	40.4	40.6	39.9	40.1	32.1	41.2
	男女比	81.3	18.7	78.1	21.9	80.9	19.1	35.6	64.4	56.0	44.0	-	-	100.0	-	5.0	95.0	38.7	61.3	100.0	34.5	65.5

(7) 18ページ「第3表 年齢別・職名別教員数」(5)

(5) 特別支援学校

(単位：人)

区分 年齢(歳)	校長		副校長		教頭		主幹教諭		教諭		助教諭		講師		養護教諭	養護助教諭	栄養教諭		計			(別掲)実習助手		(別掲)代替教員			
	男	女	男	女	男	女	男	女	男	女	男	女	男	女	女	女	男	女	男	女	計	男	女	男	女		
19歳以下	-	-	-	-	-	-	-	-	-	-	-	-	-	-	-	-	-	-	-	-	-	-	-	-	-	-	
20	-	-	-	-	-	-	-	-	-	-	-	-	-	-	-	-	-	-	-	-	-	-	-	-	-	-	
21	-	-	-	-	-	-	-	-	-	-	-	-	-	-	-	-	-	-	-	-	-	-	-	-	-	-	
22	-	-	-	-	-	-	-	-	16	22	-	-	-	-	-	-	-	-	-	-	16	22	38	-	-	2	2
23	-	-	-	-	-	-	-	-	25	45	-	-	-	-	2	-	-	-	-	-	25	47	72	-	-	3	2
24	-	-	-	-	-	-	-	-	24	63	-	-	-	-	4	-	-	-	-	-	24	67	91	-	-	3	6
25	-	-	-	-	-	-	-	-	34	63	-	-	-	-	3	-	-	-	-	-	34	66	100	-	1	2	1
26	-	-	-	-	-	-	-	-	46	60	-	-	-	-	-	-	-	-	-	-	46	60	106	-	-	1	1
27	-	-	-	-	-	-	-	-	54	65	-	-	-	-	4	-	-	-	-	-	54	69	123	1	-	-	2
28	-	-	-	-	-	-	-	-	56	82	-	-	-	-	2	-	-	-	-	-	56	84	140	-	-	2	3
29	-	-	-	-	-	-	-	-	58	74	-	-	-	-	-	-	-	-	-	-	58	74	132	-	1	-	2
30	-	-	-	-	-	-	-	-	49	85	-	-	-	-	-	-	-	-	-	-	49	85	134	-	-	-	1
31	-	-	-	-	-	-	-	-	69	96	-	-	-	-	-	-	-	1	-	-	69	97	166	-	-	1	2
32	-	-	-	-	-	-	-	-	51	96	-	-	-	-	1	-	-	-	-	-	51	97	148	-	1	-	2
33	-	-	-	-	-	-	-	-	77	71	-	-	-	-	4	-	-	-	-	-	77	75	152	-	3	1	1
34	-	-	-	-	-	-	-	-	67	71	1	-	-	-	1	-	-	2	-	-	68	74	142	1	-	-	-
35	-	-	-	-	-	-	-	-	71	59	-	-	-	-	1	-	-	1	-	-	71	61	132	-	2	-	1
36	-	-	-	-	-	-	-	-	60	64	-	-	-	-	1	-	-	1	-	-	60	66	126	-	1	-	1
37	-	-	-	-	-	1	-	-	52	61	-	-	-	-	3	-	-	-	-	-	53	64	117	-	-	-	1
38	-	-	-	-	-	1	-	-	45	53	-	-	-	-	2	-	-	-	-	-	46	55	101	-	1	1	1
39	-	-	-	-	-	-	1	-	34	51	-	-	-	-	1	-	-	1	-	-	34	54	88	-	1	-	2
40	-	-	-	3	-	3	-	-	40	46	-	-	-	-	1	-	-	1	-	-	46	48	94	2	-	1	-
41	-	-	-	2	-	-	-	-	34	42	-	-	-	-	1	-	1	2	-	-	37	45	82	-	-	-	-
42	-	-	-	-	1	-	-	-	25	45	-	-	-	-	1	-	-	1	-	-	25	48	73	-	-	-	1
43	-	-	-	2	-	3	-	-	19	47	-	-	-	-	5	-	-	-	-	-	24	52	76	-	-	1	-
44	-	-	-	2	-	2	-	-	20	37	-	1	-	-	1	-	-	-	-	-	24	39	63	-	2	-	-
45	-	-	-	9	-	-	-	-	14	40	-	-	-	-	-	-	-	1	-	-	23	41	64	-	-	-	2
46	-	-	-	2	-	2	1	-	22	46	-	1	-	-	3	-	-	-	-	-	26	51	77	-	-	-	2
47	-	-	-	4	1	1	1	-	21	30	-	-	-	-	1	-	-	-	-	-	26	33	59	-	-	-	2
48	-	-	-	4	1	1	2	-	22	37	-	-	-	-	2	-	-	-	-	-	27	42	69	-	3	-	3
49	-	-	-	4	2	1	1	-	18	35	-	-	-	-	-	-	-	-	-	-	23	38	61	-	-	-	5
50	1	-	-	3	-	2	-	-	17	38	-	-	-	-	2	-	-	1	-	-	23	41	64	-	-	-	1
51	1	-	-	5	1	1	-	-	17	38	-	1	-	-	-	-	-	1	-	-	24	41	65	1	2	-	1
52	2	1	-	2	2	1	-	-	14	48	-	-	-	-	1	-	-	-	-	-	19	52	71	1	2	-	-
53	3	-	-	1	1	-	1	-	12	30	-	-	-	-	2	-	-	-	-	-	16	34	50	2	-	-	2
54	2	1	-	4	-	-	-	-	16	34	-	-	-	-	1	-	-	1	-	-	22	37	59	1	-	-	2
55	2	2	-	4	1	-	1	-	25	41	-	-	-	-	3	-	-	-	-	-	31	48	79	1	3	-	1
56	2	-	-	-	2	-	-	-	12	34	-	-	-	-	-	-	-	-	-	-	14	36	50	-	1	1	-
57	7	2	-	3	2	-	-	-	22	53	-	-	-	-	3	-	-	-	-	-	32	60	92	-	-	-	1
58	4	2	-	2	-	-	-	-	30	40	-	-	-	-	2	-	-	-	-	-	36	44	80	-	5	-	-
59	4	2	1	4	1	-	-	-	34	38	-	-	-	-	3	-	-	-	-	-	43	44	87	3	3	1	1
60	3	1	-	-	-	-	-	-	22	30	-	-	2	1	2	-	-	-	-	-	27	34	61	1	1	-	2
61	-	-	-	7	-	-	-	-	23	9	-	-	-	1	2	-	-	-	-	-	30	12	42	2	1	-	4
62	-	-	-	2	2	-	-	-	21	13	-	-	1	5	1	-	-	-	-	-	24	21	45	-	1	1	1
63	-	-	-	2	1	-	-	-	15	8	-	-	-	1	1	-	-	-	-	-	17	11	28	-	-	-	-
64	1	-	-	1	-	-	-	-	18	6	-	-	-	2	-	-	1	-	-	-	20	9	29	-	-	1	2
65	-	-	-	-	-	-	-	-	6	1	-	-	-	1	-	-	-	-	-	-	6	2	8	1	-	-	-
66歳以上	-	-	-	-	-	-	-	-	-	-	-	-	2	6	-	-	-	-	-	-	2	6	8	-	-	1	1
計	32	11	1	72	18	19	8	1,427	2,047	1	3	5	17	67	1	1	14	1,558	2,186	3,744	17	35	23	65			
平均年齢(歳)	56.9	57.2	59.5	52.0	54.4	45.3	48.6	39.6	39.5	34.5	47.5	63.3	64.2	43.0	64.5	41.5	41.4	40.6	40.1	40.3	52.4	48.4	35.7	42.1			
男女比(%)	74.4	25.6	100.0	80.0	20.0	70.4	29.6	41.1	58.9	25.0	75.0	22.7	77.3	100.0	100.0	6.7	93.3	41.6	58.4	100.0	32.7	67.3	26.1	73.9			
令和元年度	区分	校長	副校長	教頭	主幹教諭	教諭	助教諭	講師	養護教諭	養護助教諭	栄養教諭	計	(別掲)実習助手	(別掲)代替教員													
	計	35	5	62	19	20	3	1,271	1,763	-	1	-	-	56	-	1	11	1,389	1,858	3,247	17	29	74	133			
	平均年齢	57.5	58.1	53.0	51.5	44.8	49.2	40.9	40.1	-	47.5	-	-	46.0	-	38.5	38.8	41.9	40.4	41.1	53.5	47.1	31.0	38.9			
	男女比	87.5	12.5	-	76.5	23.5	87.0	13.0	41.9	58.1	-	100.0	-	-	100.0	-	-	42.8	57.2	100.0	37.0	63.0	35.7	64.3			

(8) 21ページ「第3表 年齢別・職名別教員数」(8)

(8) 県立特別支援学校(再掲)

(単位：人)

区分 年齢(歳)	校長		副校長		教頭		主幹教諭		教諭		助教諭		講師		養護教諭	養護助教諭	栄養教諭		計			(別掲) 実習助手		(別掲) 代替教員			
	男	女	男	女	男	女	男	女	男	女	男	女	男	女	女	女	男	女	男	女	計	男	女	男	女		
19歳以下	-	-	-	-	-	-	-	-	-	-	-	-	-	-	-	-	-	-	-	-	-	-	-	-	-	-	
20	-	-	-	-	-	-	-	-	-	-	-	-	-	-	-	-	-	-	-	-	-	-	-	-	-	-	
21	-	-	-	-	-	-	-	-	-	-	-	-	-	-	-	-	-	-	-	-	-	-	-	-	-	-	
22	-	-	-	-	-	-	-	-	16	20	-	-	-	-	-	-	-	-	-	-	16	20	36	-	-	2	2
23	-	-	-	-	-	-	-	-	25	45	-	-	-	-	2	-	-	-	-	-	25	47	72	-	-	2	2
24	-	-	-	-	-	-	-	-	23	63	-	-	-	-	4	-	-	-	-	-	23	67	90	-	-	3	6
25	-	-	-	-	-	-	-	-	32	57	-	-	-	-	3	-	-	-	-	-	32	60	92	-	1	2	1
26	-	-	-	-	-	-	-	-	45	58	-	-	-	-	-	-	-	-	-	-	45	58	103	-	-	1	1
27	-	-	-	-	-	-	-	-	54	63	-	-	-	-	4	-	-	-	-	-	54	67	121	1	-	-	1
28	-	-	-	-	-	-	-	-	54	79	-	-	-	-	1	-	-	-	-	-	54	80	134	-	-	2	3
29	-	-	-	-	-	-	-	-	53	73	-	-	-	-	-	-	-	-	-	-	53	73	126	-	1	-	2
30	-	-	-	-	-	-	-	-	49	81	-	-	-	-	-	-	-	-	-	-	49	81	130	-	-	-	1
31	-	-	-	-	-	-	-	-	63	89	-	-	-	-	-	-	-	-	-	-	63	90	153	-	-	1	2
32	-	-	-	-	-	-	-	-	49	93	-	-	-	-	1	-	-	-	-	-	49	94	143	-	1	-	1
33	-	-	-	-	-	-	-	-	71	67	-	-	-	-	4	-	-	-	-	-	71	71	142	-	3	1	1
34	-	-	-	-	-	-	-	-	64	70	1	-	-	-	1	-	-	-	-	-	65	73	138	1	-	-	-
35	-	-	-	-	-	-	-	-	70	57	-	-	-	-	1	-	-	-	-	-	70	59	129	-	2	-	1
36	-	-	-	-	-	-	-	-	59	63	-	-	-	-	1	-	-	-	-	-	59	65	124	-	1	-	1
37	-	-	-	-	-	1	-	-	52	60	-	-	-	-	3	-	-	-	-	-	53	63	116	-	-	-	1
38	-	-	-	-	-	1	-	-	44	50	-	-	-	-	2	-	-	-	-	-	45	52	97	-	1	-	1
39	-	-	-	-	-	-	1	-	34	49	-	-	-	-	1	-	-	-	-	-	34	52	86	-	1	-	2
40	-	-	-	1	-	3	-	-	38	46	-	-	-	-	1	-	-	-	-	-	42	48	90	2	-	1	-
41	-	-	-	1	-	-	-	-	31	42	-	-	-	-	1	-	-	1	2	-	33	45	78	-	-	-	-
42	-	-	-	-	1	-	-	-	25	45	-	-	-	-	1	-	-	-	-	-	25	47	72	-	-	-	1
43	-	-	-	2	-	3	-	-	19	43	-	-	-	-	4	-	-	-	-	-	24	47	71	-	-	1	-
44	-	-	-	2	-	2	-	-	18	33	-	1	-	-	1	-	-	-	-	-	22	35	57	-	2	-	-
45	-	-	-	8	-	-	-	-	14	37	-	-	-	-	-	-	-	-	-	-	22	38	60	-	-	-	2
46	-	-	-	2	-	2	1	-	21	43	-	1	-	-	3	-	-	-	-	-	25	48	73	-	-	-	2
47	-	-	-	4	1	1	1	-	21	29	-	-	-	-	1	-	-	-	-	-	26	32	58	-	-	-	2
48	-	-	-	4	1	1	2	-	18	36	-	-	-	-	1	-	-	-	-	-	23	40	63	-	3	-	3
49	-	-	-	4	2	1	1	-	17	35	-	-	-	-	-	-	-	-	-	-	22	38	60	-	-	-	5
50	1	-	-	3	-	2	-	-	17	37	-	-	-	-	1	-	-	-	-	-	23	39	62	-	-	-	1
51	1	-	-	4	1	1	-	-	17	37	-	1	-	-	-	-	-	-	-	-	23	39	62	1	2	-	1
52	2	-	-	2	1	1	-	-	14	45	-	-	-	-	1	-	-	-	-	-	19	47	66	1	2	-	-
53	3	-	-	1	1	-	1	-	12	30	-	-	-	-	2	-	-	-	-	-	16	34	50	2	-	-	1
54	2	1	-	4	-	-	-	-	15	32	-	-	-	-	1	-	-	-	-	-	21	35	56	1	-	-	2
55	2	1	-	4	1	-	1	-	21	39	-	-	-	-	3	-	-	-	-	-	27	45	72	1	3	-	1
56	2	-	-	-	2	-	-	-	12	34	-	-	-	-	-	-	-	-	-	-	14	36	50	-	1	1	-
57	7	-	-	3	2	-	-	-	22	52	-	-	-	-	3	-	-	-	-	-	32	57	89	-	-	-	1
58	4	2	-	2	-	-	-	-	29	39	-	-	-	-	2	-	-	-	-	-	35	43	78	-	5	-	-
59	4	2	1	4	1	-	-	-	33	37	-	-	-	-	3	-	-	-	-	-	42	43	85	3	3	1	1
60	3	1	-	-	-	-	-	-	21	29	-	-	2	1	2	-	-	-	-	-	26	33	59	1	1	-	2
61	-	-	-	7	-	-	-	-	22	9	-	-	-	1	2	-	-	-	-	-	29	12	41	2	1	-	3
62	-	-	-	2	2	-	-	-	21	13	-	-	1	5	1	-	-	-	-	-	24	21	45	-	1	1	1
63	-	-	-	2	1	-	-	-	14	8	-	-	-	1	1	-	-	-	-	-	16	11	27	-	-	-	-
64	1	-	-	1	-	-	-	-	18	6	-	-	-	2	-	-	-	-	-	-	20	9	29	-	-	1	2
65	-	-	-	-	-	-	-	-	6	1	-	-	-	1	-	-	-	-	-	-	6	2	8	1	-	-	-
66歳以上	-	-	-	-	-	-	-	-	-	-	-	-	2	6	-	-	-	-	-	-	2	6	8	-	-	1	1
計	32	7	1	67	17	19	8	1,373	1,974	1	3	5	17	63	1	1	12	1,499	2,102	3,601	17	35	21	61			
平均年齢(歳)	56.9	58.1	59.5	52.6	54.5	45.3	48.6	39.6	39.6	34.5	47.5	63.3	64.2	43.0	64.5	41.5	40.5	40.7	40.1	40.3	52.4	48.4	36.1	42.0			
男女比(%)	82.1	17.9	100.0	79.8	20.2	70.4	29.6	41.0	59.0	25.0	75.0	22.7	77.3	100.0	100.0	7.7	92.3	41.6	58.4	100.0	32.7	67.3	25.6	74.4			
令和元年度	区分	校長	副校長	教頭	主幹教諭	教諭	助教諭	講師	養護教諭	養護助教諭	栄養教諭	計	(別掲) 実習助手	(別掲) 代替教員													
	計	31	5	60	15	19	3	1,218	1,693	-	-	-	-	53	-	1	10	1,329	1,779	3,108	17	29	72	132			
	平均年齢	57.4	58.1	53.2	52.4	44.8	49.2	40.8	40.2	-	-	-	-	46.0	-	38.5	39.0	41.8	40.5	41.0	53.5	47.1	31.0	39.0			
	男女比	86.1	13.9	80.0	20.0	86.4	13.6	41.8	58.2	-	-	-	-	100.0	-	9.1	90.9	42.8	57.2	100.0	37.0	63.0	35.3	64.7			

(9) 27ページ「第6表 学校種別教員数の推移」

第6表 学校種別教員数の推移

(単位：人)

区分 年度	小学校		中学校		高校(全・定・通)		特別支援学校	
	全国	埼玉	全国	埼玉	全国	埼玉	全国	埼玉
平成 7	405,503	18,178	245,709	11,695	207,720	9,341	45,893	2,018
10	392,096	17,625	240,575	11,240	201,397	9,128	49,102	※2
13	382,231	17,281	228,717	10,606	194,176	8,690	51,575	※2
16	383,466	17,746	219,879	10,187	181,965	8,409	53,740	※2
19	384,170	17,999	216,272	10,082	173,716	8,061	56,884	2,320
22	384,632	17,568	216,902	9,902	169,037	7,683	61,071	2,446
25	378,434	17,224	217,459	9,985	164,350	7,573	65,164	2,655
28	373,332	17,124	215,996	10,165	162,683	7,679	69,052	2,910
令和 元	375,653	17,336	210,526	10,047	158,479	7,592	70,809	3,247
4	※1	18,720	※1	10,593	※1	7,526	※1	3,744

※1 令和4年度の全国値は、令和5年7月頃に中間報告、令和6年3月頃に確定値が公表される予定。

※2 平成10、13及び16年度の特別支援学校の都道府県別の人数は公表されていない。