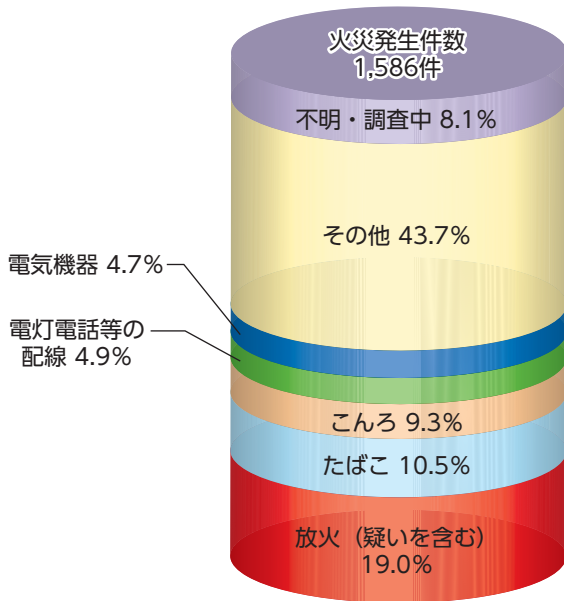


# 15 火災・救急

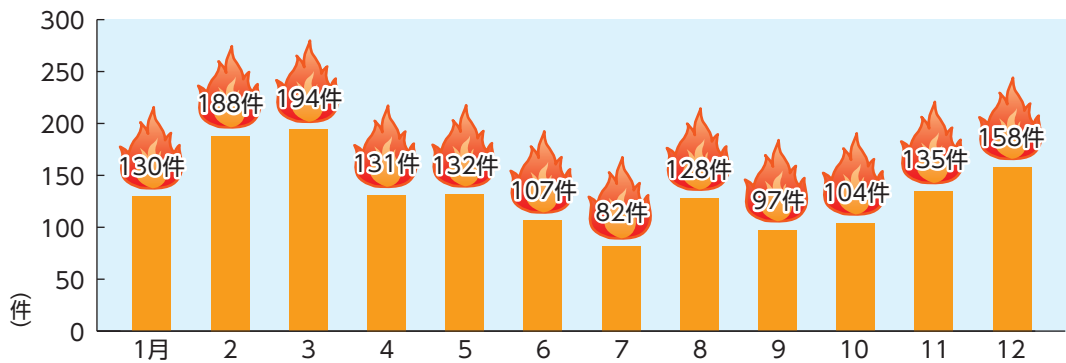
## ① 原因別の火災発生件数の割合 (2020年)



資料：県消防課「消防年報」

2020年の火災発生件数は1,586件で、前年に比べて281件(15.1%)減少しました。最も多かった原因は放火(疑いを含む)で、301件でした。

## ② 月別の火災発生件数 (2020年)




資料：県消防課「消防年報」

## ③ 救急自動車の出動件数と搬送人員の推移

出動件数 = 5万件

搬送人員 = 5万人



2021年中の救急出動件数は345,741件、搬送人員は293,883人でした。これは、約1分31秒に1回の割合で救急自動車が出動し、県民約25人に1人が搬送されたこととなります。(人口は県統計課による「2021年10月1日現在推計人口」を使用)

資料：総務省消防庁「救急救助の現況」  
県消防課「消防年報」

埼玉県の1日

救急自動車の出動件数 947件