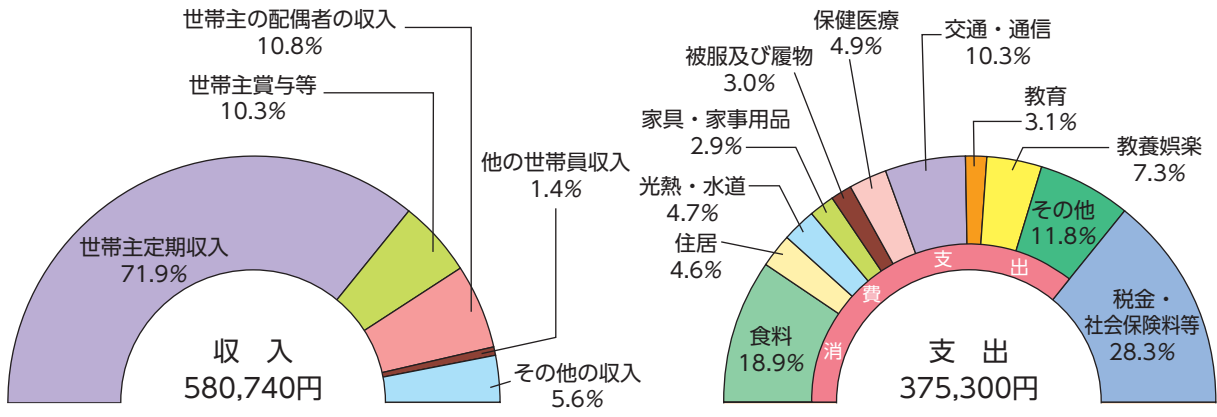


10 暮らし

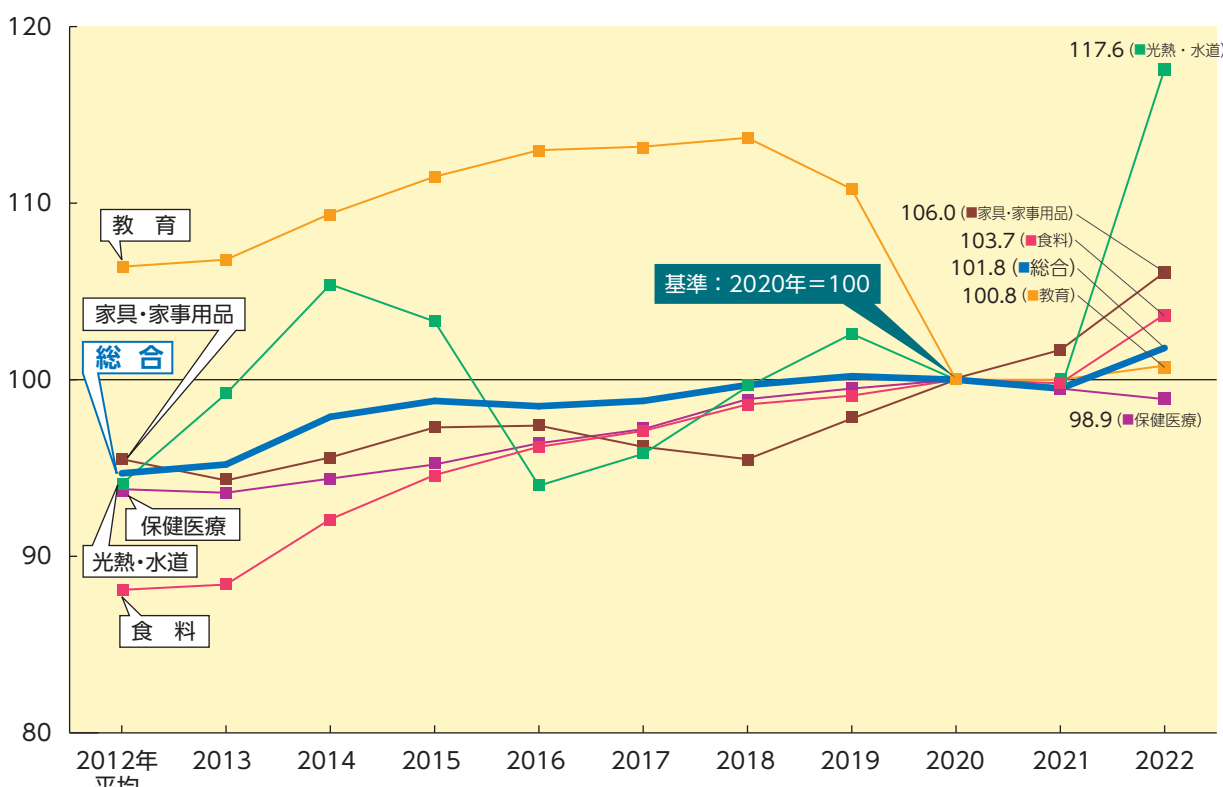
① 1世帯当たり1か月間の収入と支出(さいたま市・勤労者世帯)(2021年平均)



注) 収入とは、一般に言われる税込み収入のことで、世帯員全員の現金収入の合計である。支出とは、消費支出(生活費)と税金や社会保険料等の合計である。
資料：総務省統計局「家計調査」

② 1世帯当たりの1か月間の支出は375,300円、そのうち食料費は70,896円で、エンゲル係数(消費支出269,050円に占める食料費の割合)は26.4%でした。なお、全国の数値は、24.9%です。

② 消費者物価指数(さいたま市・2020年=100)



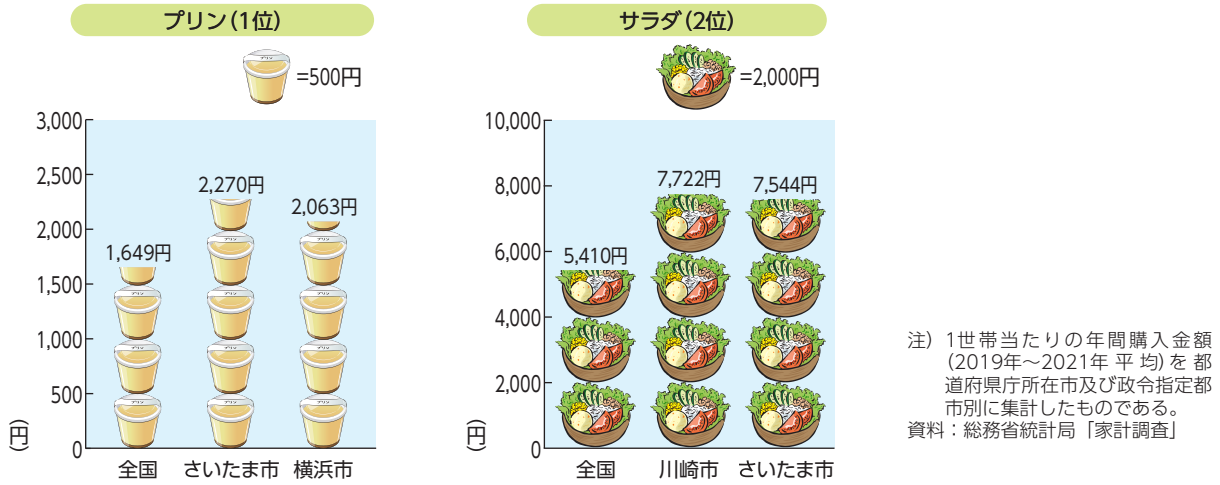
資料：総務省統計局「消費者物価指数」

「消費者物価指数」ってなあに？

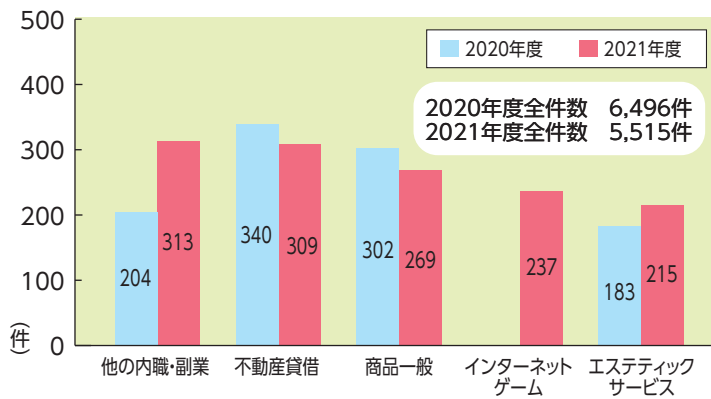


消費者物価指数は、私たち消費者が購入するたくさんの商品の価格の変化を総合し、平均的な物価の動きをみるための指標です。基準となる時点の物価を100とし、そこから物価がどの程度上昇又は下落したかを表しています。

③ 購入金額が全国で上位の食料品(さいたま市)



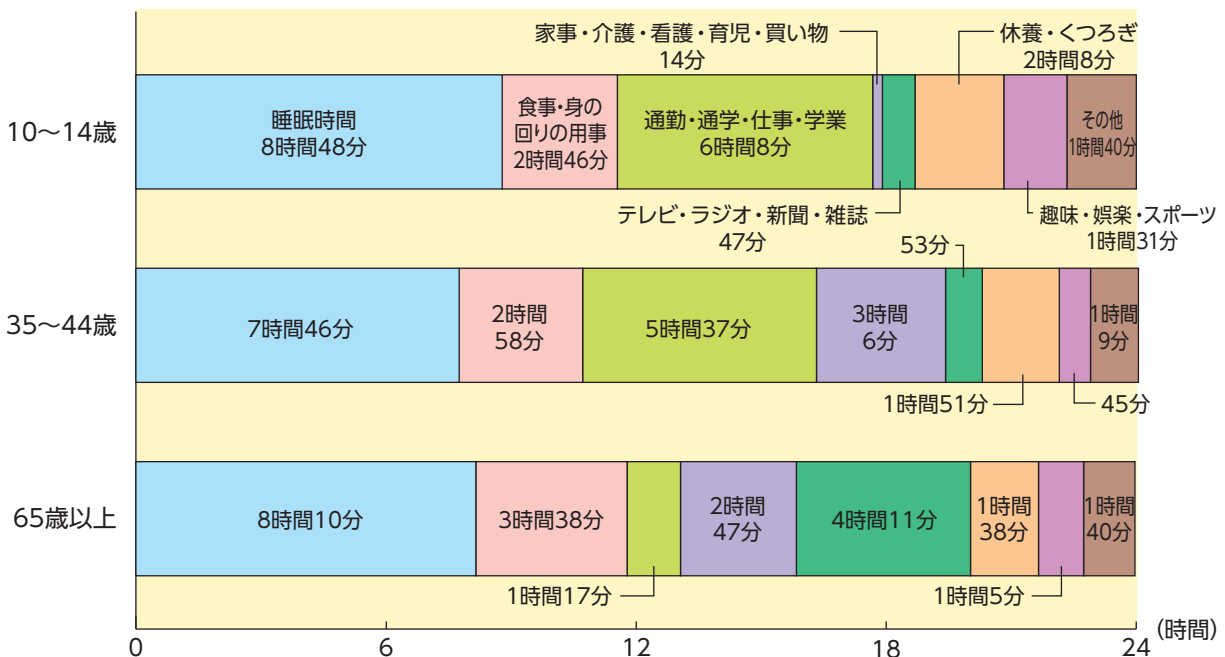
④ 若者の消費生活相談の相談件数(上位5項目)(2020年度・2021年度)



➡ 若者の場合、相談全体が減少していますが、商品・サービス別にみると、インターネットに関連した副業などの「他の内職・副業」が引き続き増加しています。

注) 1 契約当事者が29歳以下の集計。
2 「インターネットゲーム」は令和3年度新設キーワードのため比較なし。
資料: 県消費生活支援センター「埼玉県消費生活相談年報」

⑤ 1日の生活時間(2021年10月)



注) 10歳以上の人の1週間の平均値。
資料: 総務省統計局「社会生活基本調査」