

# 大滝トンネル 工事情報通信

9月に入ったとはいえ、まだまだ残暑の厳しい季節が続いていますが、いかがお過ごしでしょうか。長期予報によると9月、10月は平年より気温の高い日が続く見込みとなっており、しばらく、残暑が残ると思いますが、体に気を付けて頑張りましょう。

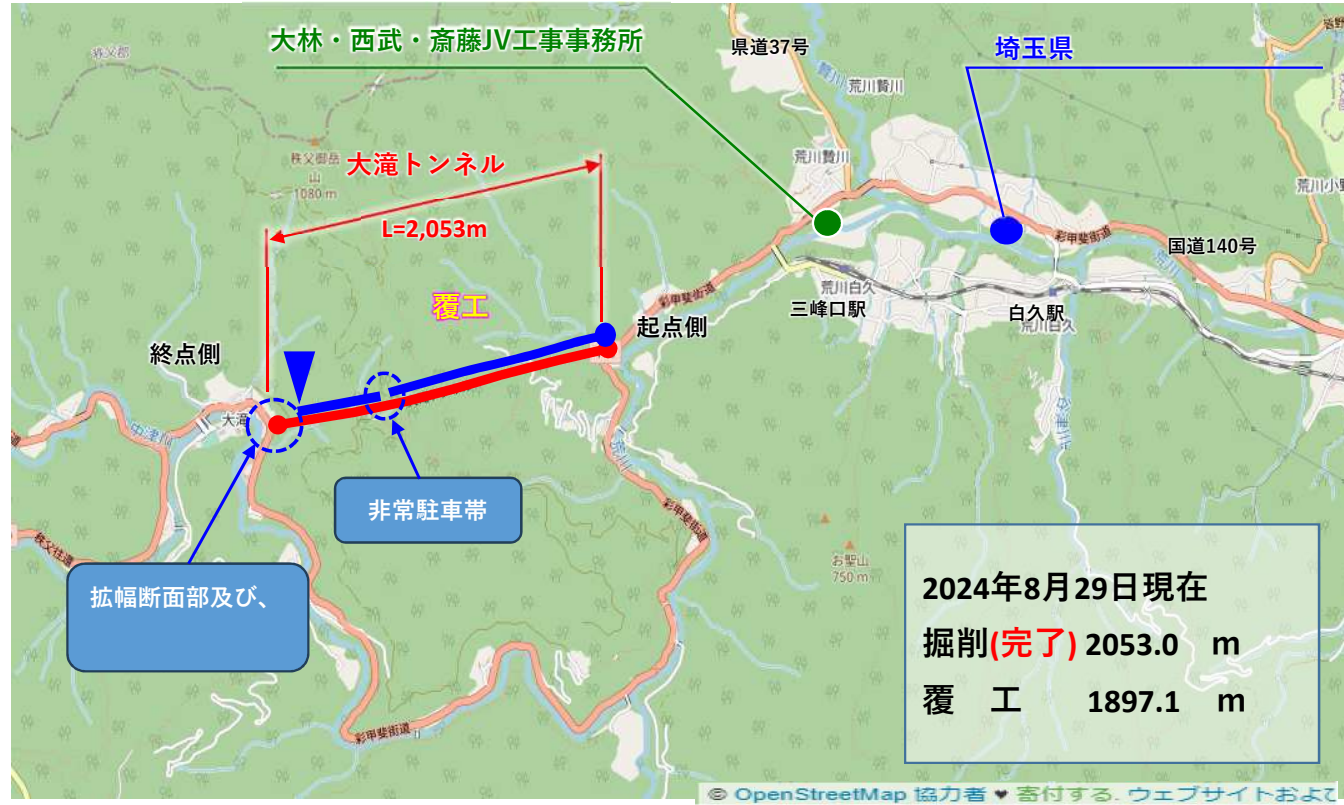
大滝トンネルも標準断面部の覆工が9月中旬で完了し、拡幅断面部の覆工及び、終点側の坑門工を進めて行くようになります。打設の回数は減りますが、12月まで続けて行いますので、ご協力をお願いします。

## 工事の進捗状況及び、今後の予定

標準断面部の覆工コンクリートは、9月に3回（34.5m）打設しすべてが完了となります。その後、9月下旬からセトル及び、コンクリート養生用の台車（アクアカーテン）を解体し搬出します。

拡幅断面用のセトルは、最後の非常駐車帯の覆工コンクリート打設を9月中旬まで行い、終点側拡幅部へ移動します。終点側拡幅部の覆工コンクリートは9月中にセトルを組替えし、10月から打設を行う予定です。そのため9月は4回（26m）10月は6回（31m）の打設をする予定です。

なお、防水シートの設置は完了しました。



### 問合せ先

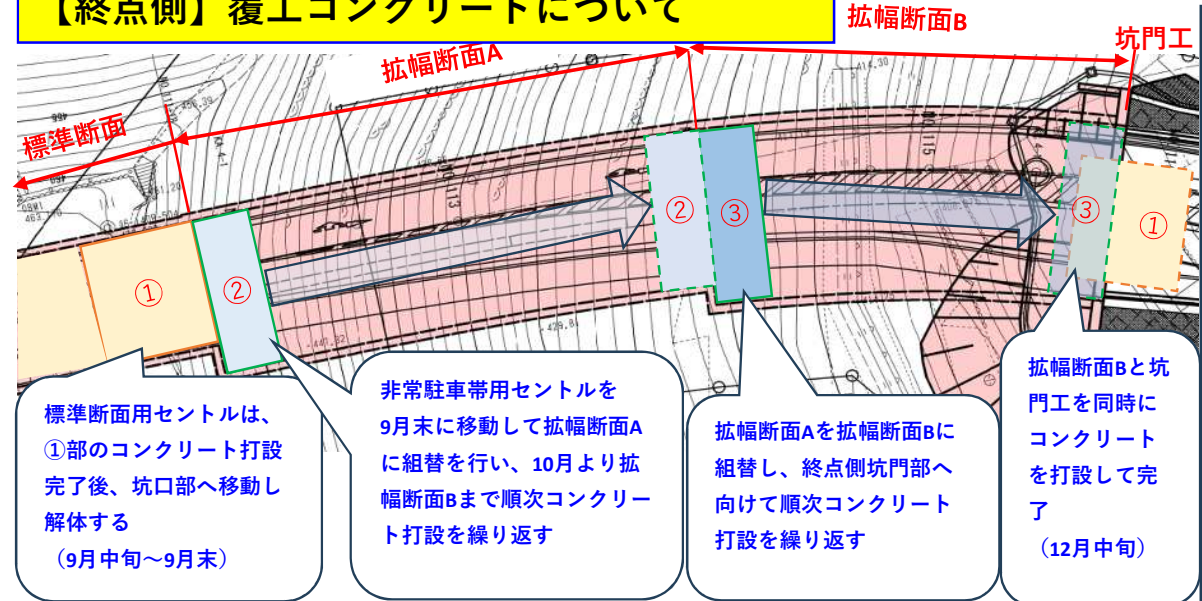
#### 大滝トンネル事業全体 に関するお問い合わせはこちら

埼玉県西関東連絡道路建設事務所  
住所：秩父郡皆野町皆野2511-1  
TEL：0494-62-5811  
担当：小林、宮城、中村

#### 大滝トンネル本体工事 に関するお問い合わせはこちら

大林・西武・斎藤JV工事事務所  
住所：秩父市荒川贅川 703-1  
TEL：0494-26-6371  
担当：古家、小野寺、古本

## 【終点側】覆工コンクリートについて



標準断面用セトルは、  
①部のコンクリート打設  
完了後、坑口部へ移動し  
解体する  
(9月中旬～9月末)

非常駐車帯用セトルを  
9月末に移動して拡幅断面A  
に組替を行い、10月より拡  
幅断面Bまで順次コンクリ  
ート打設を繰り返す

拡幅断面Aを拡幅断面Bに  
組替し、終点側坑門部へ  
向けて順次コンクリ  
ート打設を繰り返す

拡幅断面Bと坑  
門工を同時に  
コンクリ  
ートを打設して完  
了  
(12月中旬)


### 施工順序

- ①の標準断面部コンクリートを打設⇒セトルを終点側坑口へ移動・解体
- 非常駐車帯セトルを②へ移動、拡幅断面Aに組替・順次③に向けコンクリート打設
- 拡幅断面Aを拡幅断面Bに組替⇒順次終点側坑門部まで打設を繰り返す⇒最後は坑門と同時に打設し完了  
(最終コンクリート打設は12月中旬を予定)

### 非常駐車帯の覆工コンクリートは9月中旬で打設完了予定



### 標準断面部から拡幅断面部の防水シートは設置完了しました



## 現場見学会



7月15日 ポーイスカウト埼玉県連盟 秩父第一団  
トンネル内の照明を消し暗くした状態で歩いたりして現場見学を行いました。



### 8月8日 企業見学バスツアー (秩父地域振興センター)

防水シートにみんなで思い出に残るお言葉を書き添えました。