金属製品製造業

令和8年10月 現在

彩の国 埼玉県

主要原材料費等の推移

✓ 本資料は、国の公式データ（日銀の企業物価指数等）を基に、埼玉県が主要原材料費等の推移をグラフにまとめたものです

✓ 価格交渉の際のエビデンス資料として御利用ください

令和2年1月 からの増減

熱間圧延鋼材

46.6%up

令和8年9月 時点

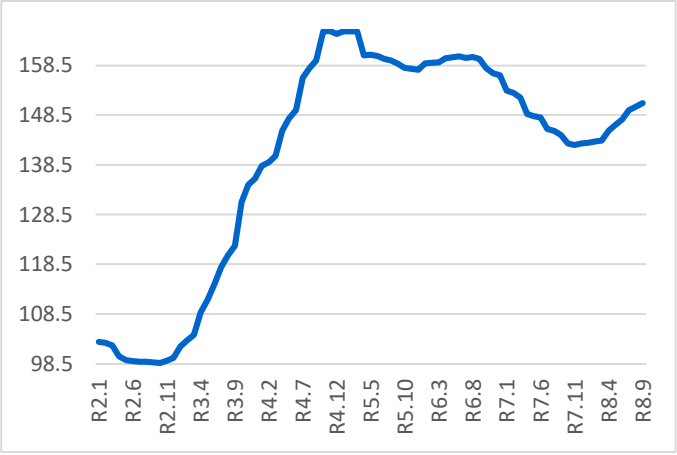

冷間仕上鋼材

54.5%up

令和8年9月 時点

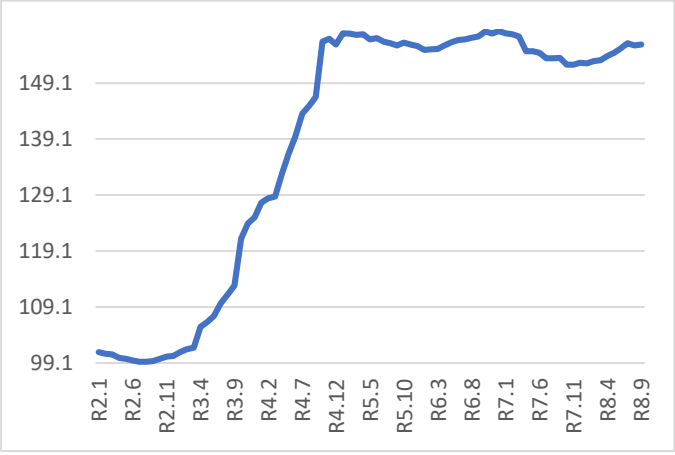

めっき鋼材

47.4%up

令和8年9月 時点

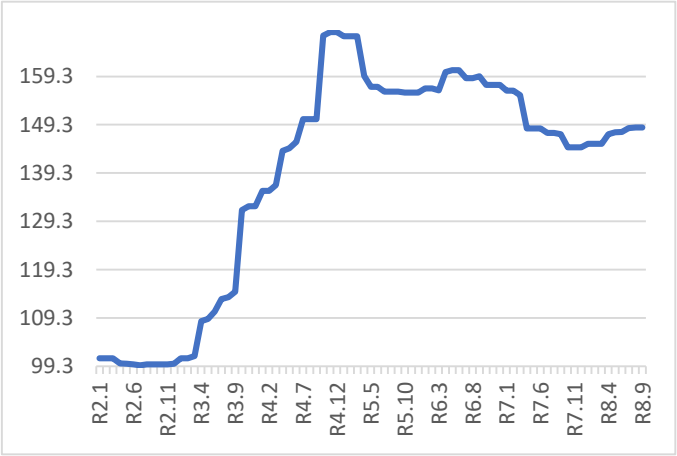

鋳鍛鋼・鋳鉄品・鍛工品

32.5%up

令和8年9月 時点

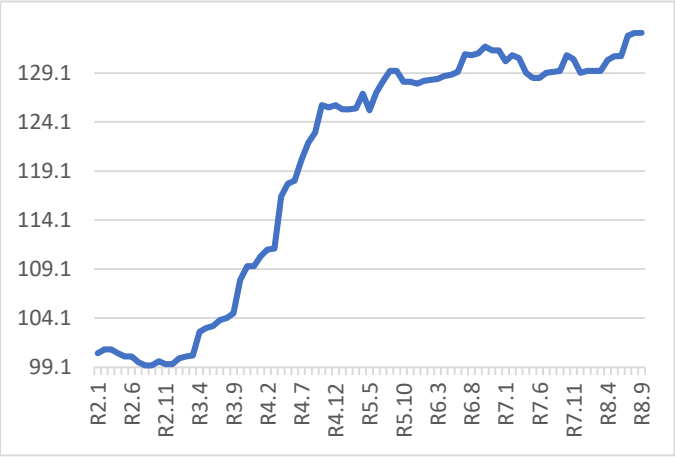

注釈

- 「国内企業物価指数(令和2年基準)」、「輸入物価指数(令和2年基準)」、「企業向けサービス価格指数(令和2年基準)」(いずれも日本銀行調査統計局)を使用(令和2年平均＝100)。直近値は速報値。増減率は埼玉県により算出。「輸入物価指数」については、価格名の最後に(輸入)の表記がある。
- 「人件費」は「毎月勤労統計調査」(厚生労働省)における「季節調整済指数-現金給与総額(令和2年平均＝100)」を使用。増減率は埼玉県により算出。令和2年1月の指数は100としている。

令和2年1月 からの増減

鉄鋼シャースリット

41.2%up

令和8年9月 時点

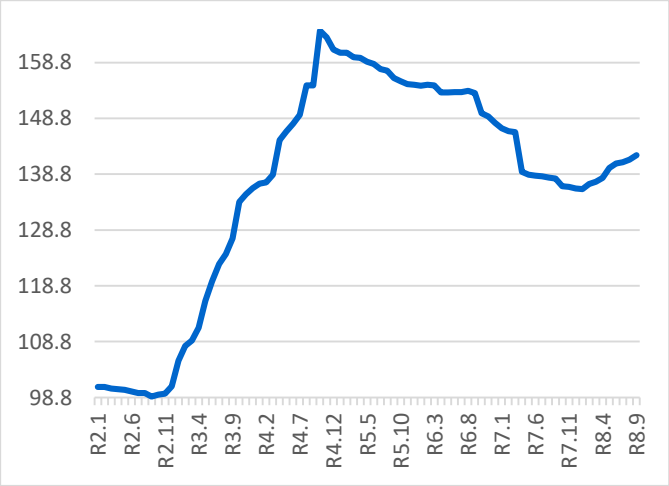

電線・ケーブル

201.4%up

令和8年9月 時点

金型

28.7%up

令和8年9月 時点

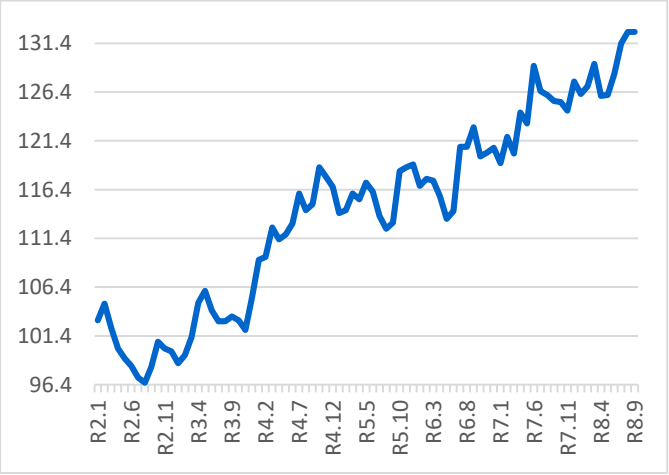

事業用電力

42.7%up

令和8年9月 時点

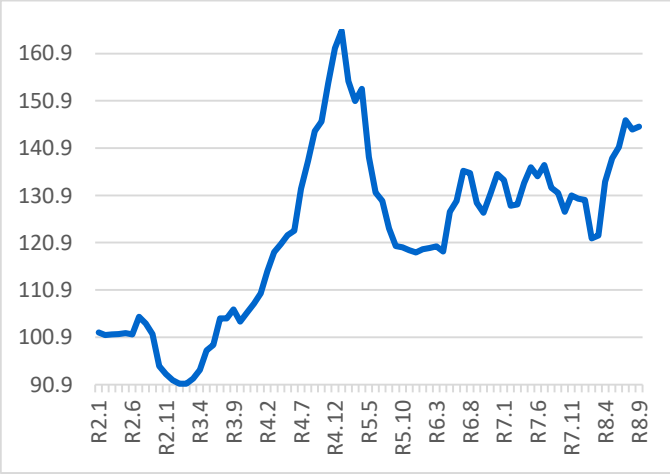

道路貨物輸送

13.1%up

令和8年8月 時点

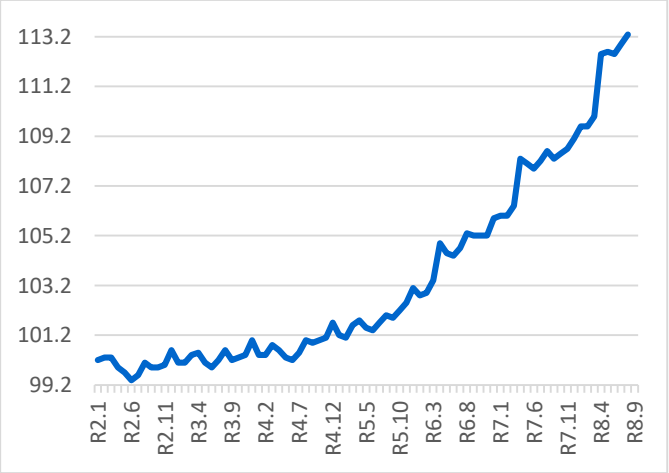

人件費

10.5%up
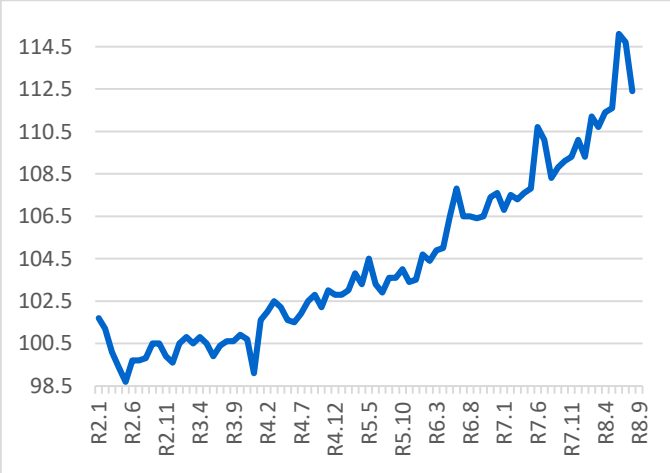
令和8年8月 時点