

# 主要原材料費等の高騰状況

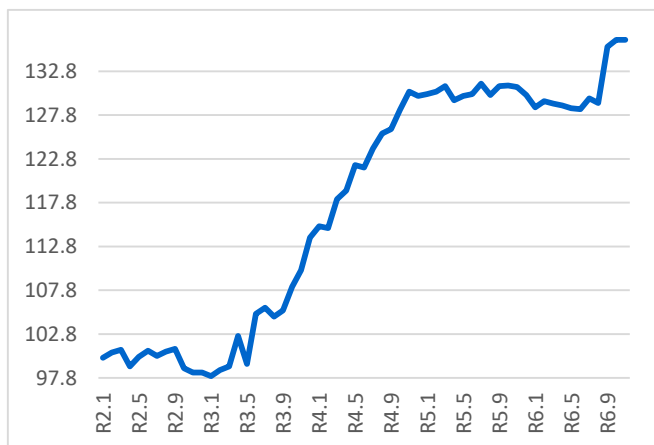
- ✓ ロシアのウクライナ侵略や円安などの影響により、エネルギー・原材料費が高騰しています
- ✓ 本資料は、国の公式データ（日銀の企業物価指数等）を基に、埼玉県が主要原材料費等の高騰状況をグラフにまとめたものです

## 令和2年1月 からの増減

### 熱硬化性樹脂

**36.3%up**

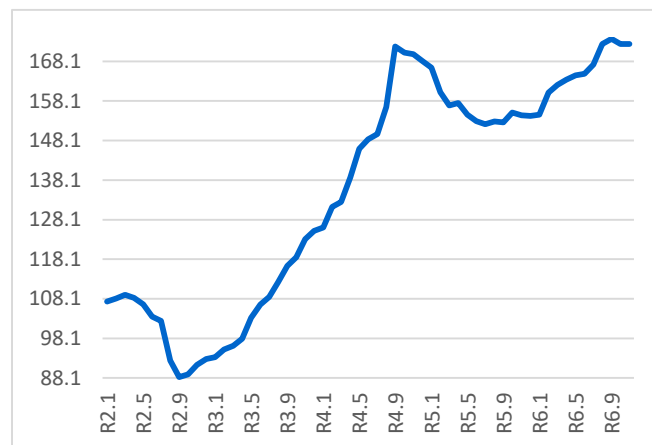
令和6年11月 時点



### ポリエチレン

**60.6%up**

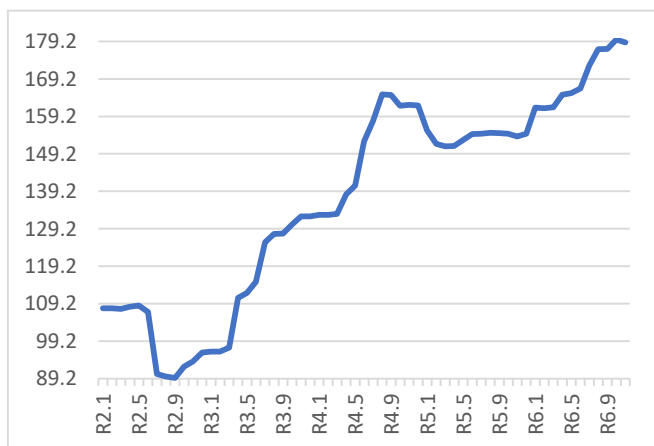
令和6年11月 時点



### ポリスチレン

**65.6%up**

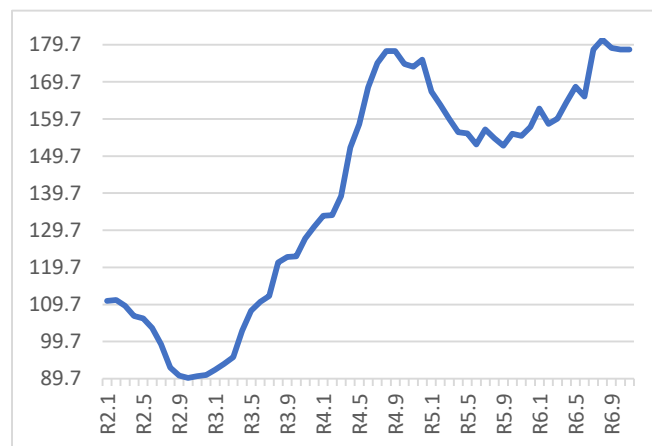
令和6年11月 時点



### ポリプロピレン

**61.2%up**

令和6年11月 時点



#### 注釈

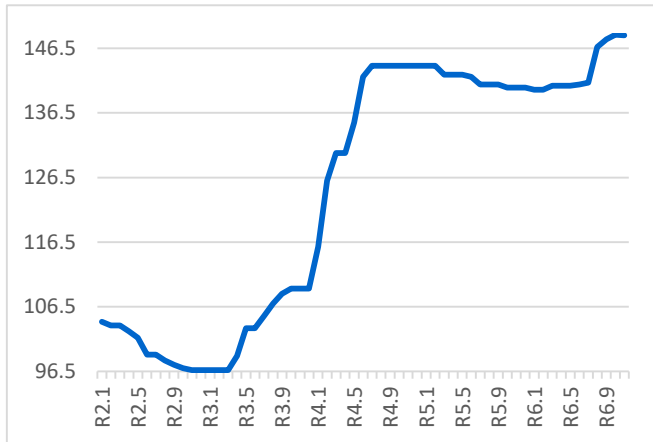
- ・「国内企業物価指数(令和2年基準)」、「輸入物価指数(令和2年基準)」、「企業向けサービス価格指数(令和2年基準)」(いずれも日本銀行調査統計局)を使用。直近値は速報値。増減率は埼玉県により算出。「輸入物価指数」については、価格名の最後に(輸入)の表記がある。
- ・「人件費」は「毎月勤労統計調査」(厚生労働省)における「季節調整済指数-現金給与総額(令和2年平均=100)」を使用。増減率は埼玉県により算出。令和2年1月の指数は100としている。

## 令和2年1月からの増減

塩化ビニル樹脂

**42.5%up**

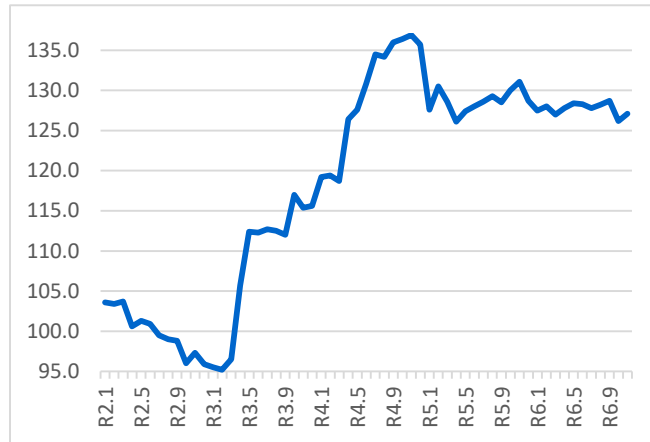
令和6年11月 時点



飽和ポリエステル樹脂

**22.7%up**

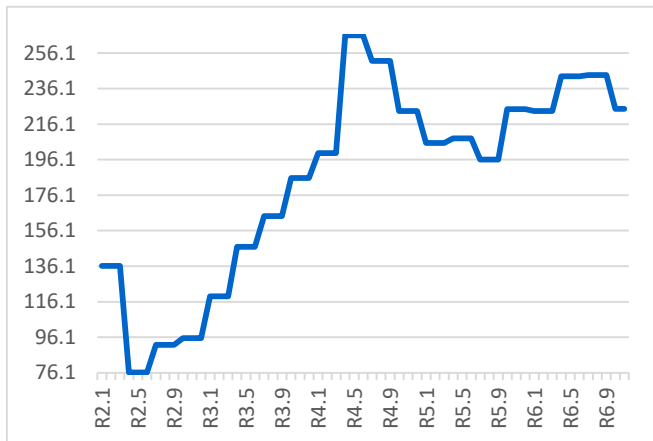
令和6年11月 時点



ナフサ

**64.9%up**

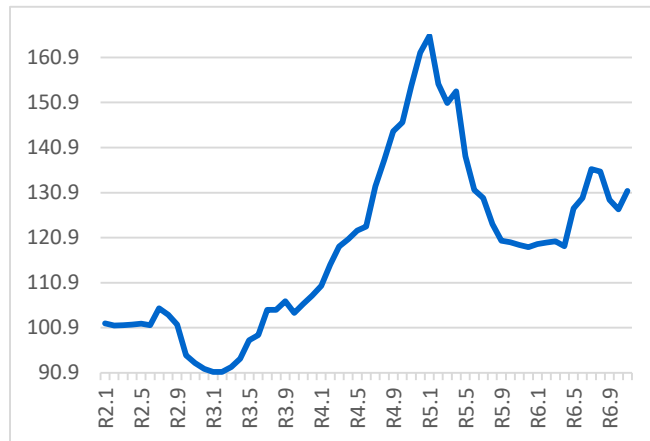
令和6年11月 時点



事業用電力

**28.9%up**

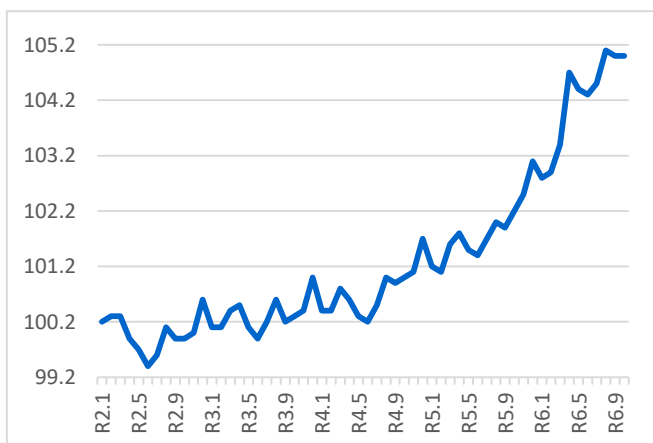
令和6年11月 時点



道路貨物輸送

**4.8%up**

令和6年10月 時点



人件費

**6.3%up**

令和6年10月 時点

