

感染症患者発生情報（月報）

埼玉県内情報 3月（2023年）

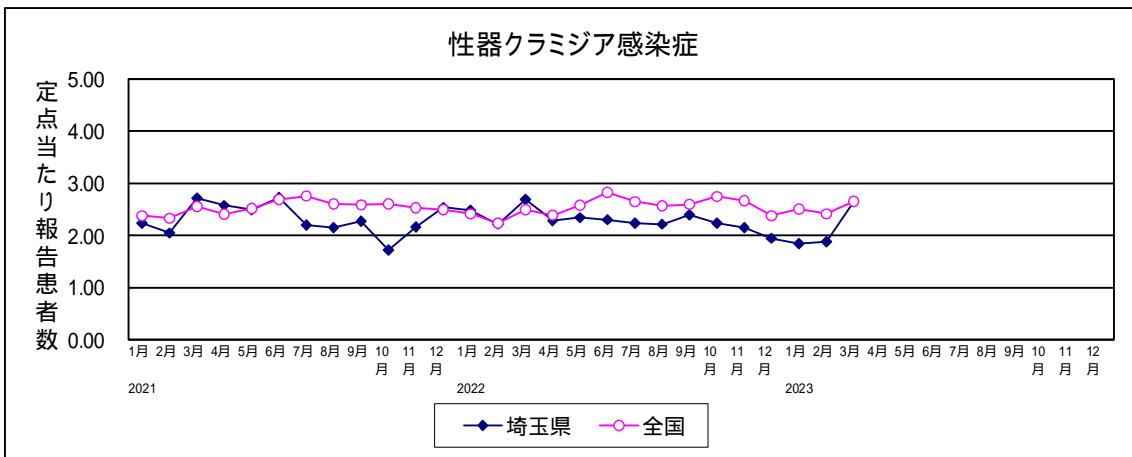
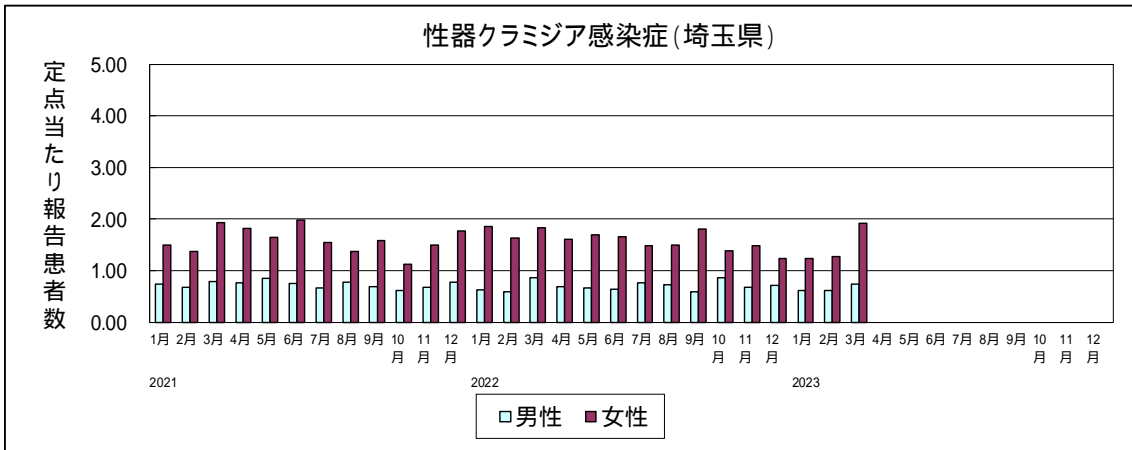
3月の要点

3月に定点当たり報告患者数が増加した疾患は、性器クラミジア感染症、性器ヘルペスウイルス感染症、尖圭コンジローマ、淋菌感染症であった。

1. 性感染症（STD）

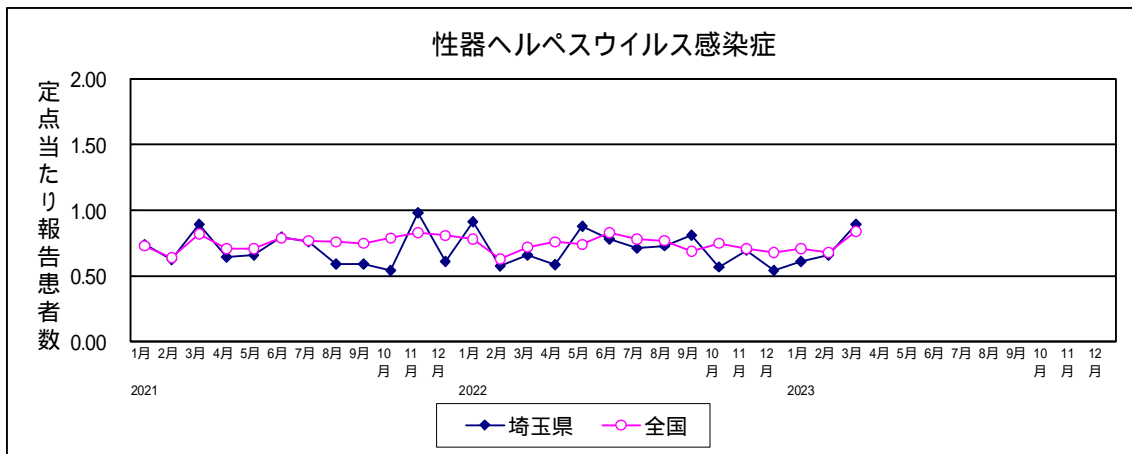
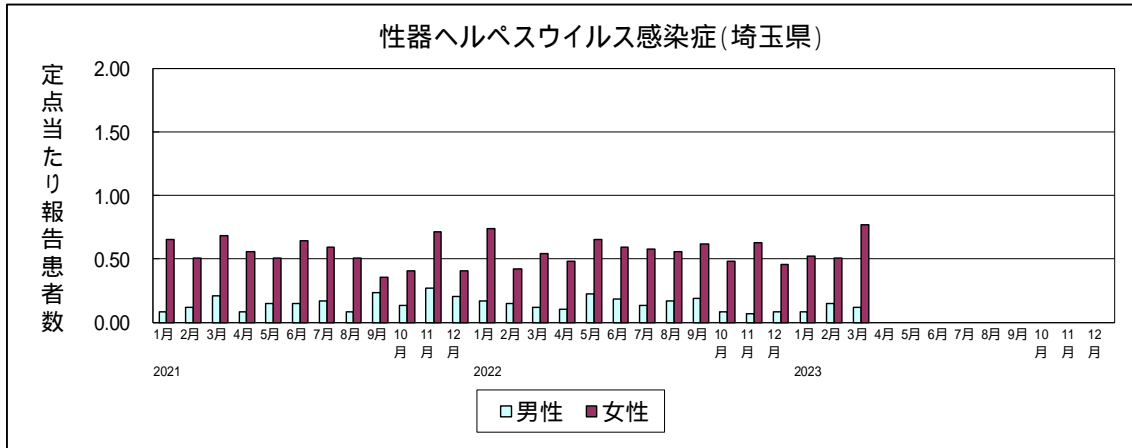
性器クラミジア感染症

3月の報告患者数は、男性42人、女性109人の計151人であった。男性の報告患者の多い年齢階級は、20～24歳で9人、25～29歳で7人であった。女性の報告患者の多い年齢階級は、20～24歳で38人、25～29歳で27人であった。定点当たり報告患者数は、2月に比べ0.77増加した。



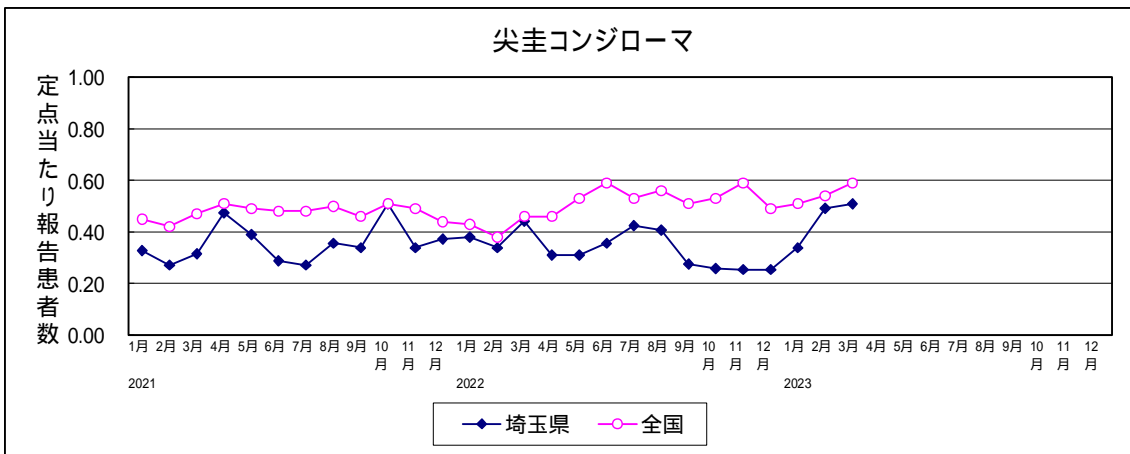
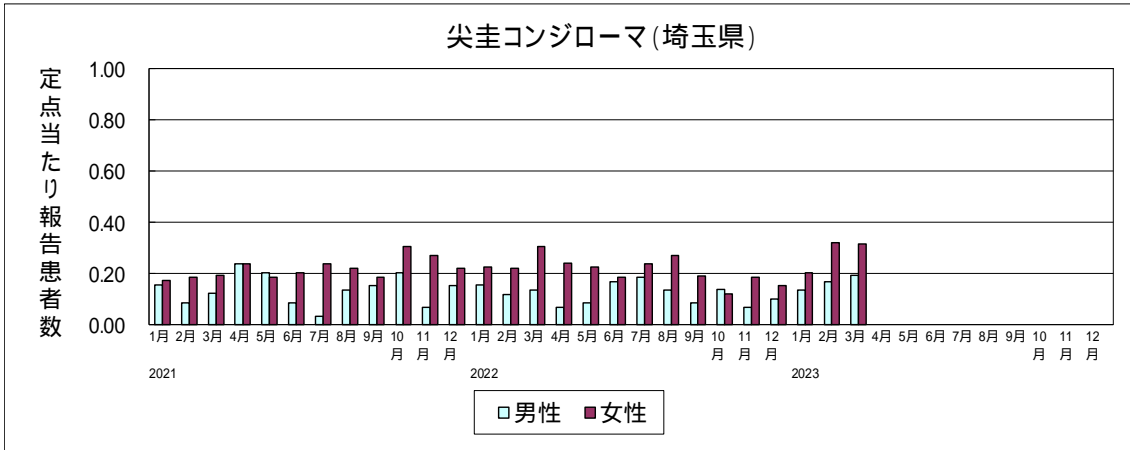
性器ヘルペスウイルス感染症

3月の報告患者数は、男性7人、女性44人の計51人であった。男性の報告患者の年齢階級は、25～29歳及び30～34歳で各2人、35～39歳、50～54歳及び55～59歳で各1人であった。女性の報告患者の多い年齢階級は、20～24歳、25～29歳及び30～34歳で各9人であった。定点当たり報告患者数は、2月に比べ0.23増加した。



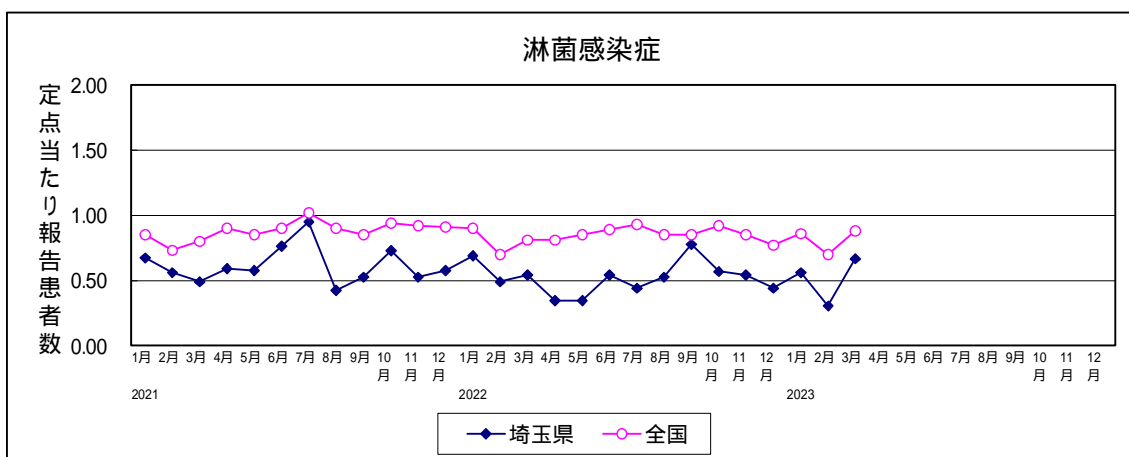
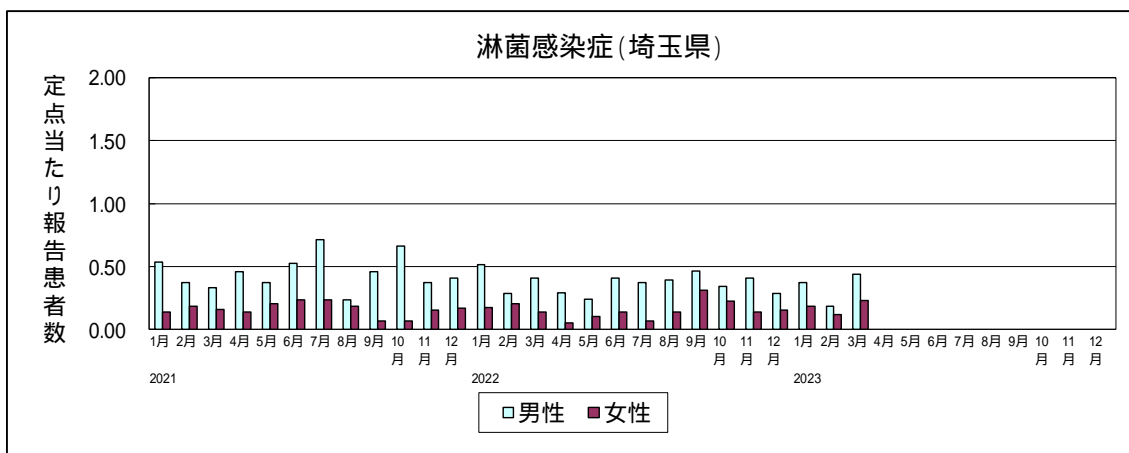
尖圭コンジローマ

3月の報告患者数は、男性11人、女性18人の計29人であった。男性の報告患者の年齢階級は、25～29歳、45～49歳及び55～59歳で各2人、20～24歳、35～39歳、40～44歳、50～54歳及び60～64歳で各1人であった。女性の報告患者の多い年齢階級は、30～34歳で6人であった。定点当たり報告患者数は、2月に比べ0.02増加した。



淋菌感染症

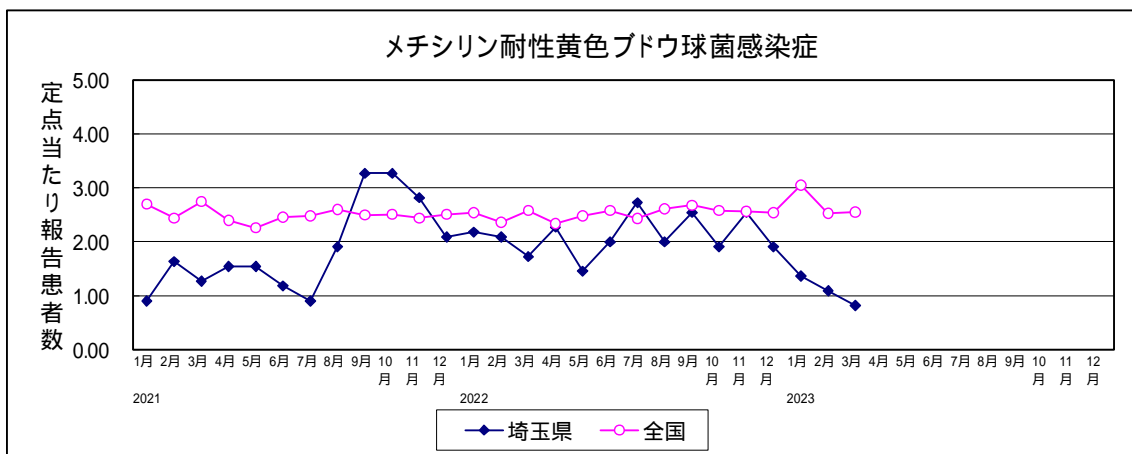
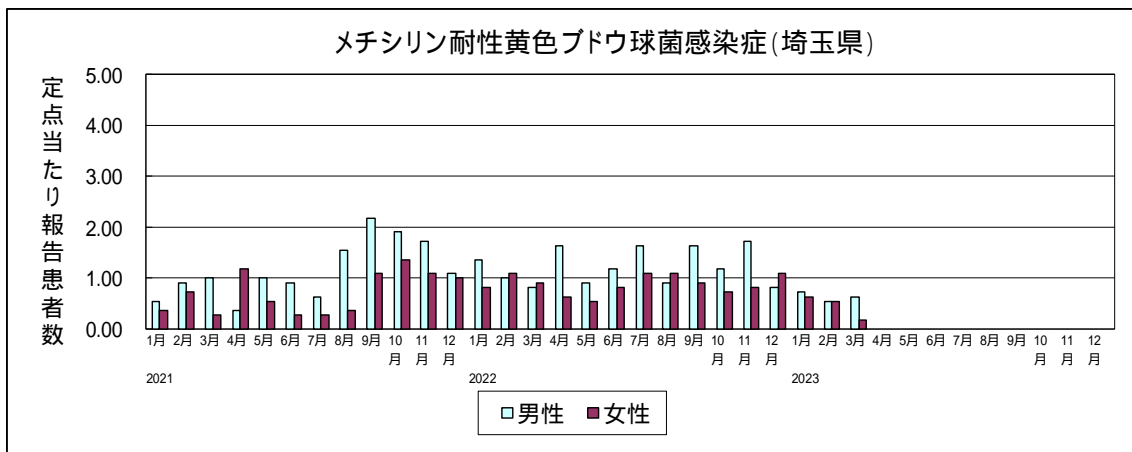
3月の報告患者数は、男性25人、女性13人の計38人であった。男性の報告患者の多い年齢階級は、20～24歳及び45～49歳で各5人であった。女性の報告患者の多い年齢階級は、15～19歳で6人であった。定点当たり報告患者数は、2月に比べ0.36増加した。



2. その他の感染症

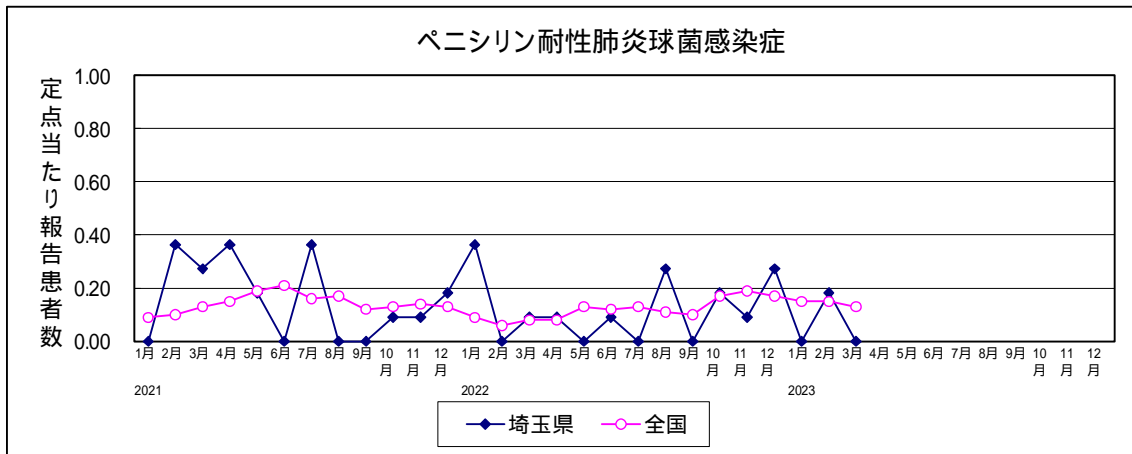
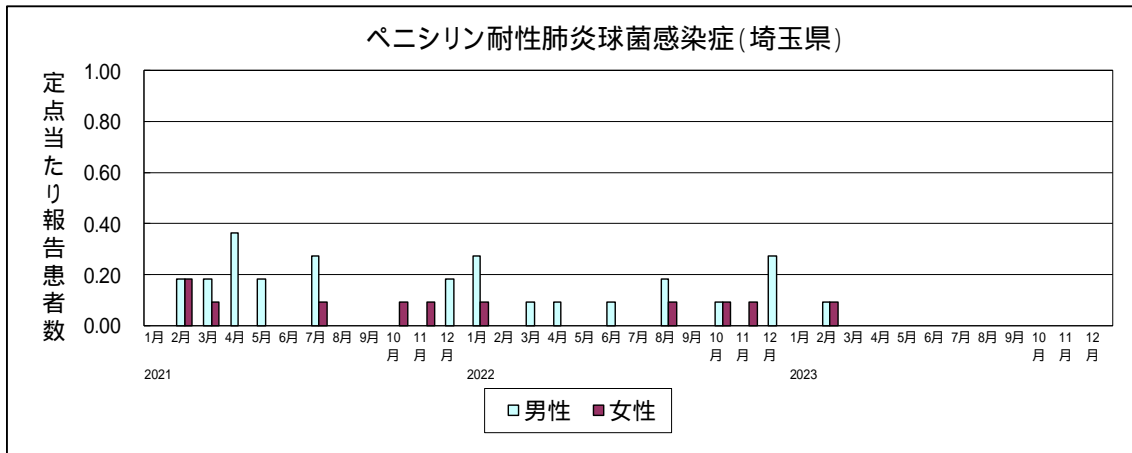
メチシリン耐性黄色ブドウ球菌感染症

3月の報告患者数は、男性7人、女性2人の計9人であった。男性の報告患者の年齢階級は、70歳以上で6人、25～29歳で1人であった。女性の報告患者の年齢階級は、70歳以上で2人であった。定点当たり報告患者数は、2月に比べ0.27減少した。



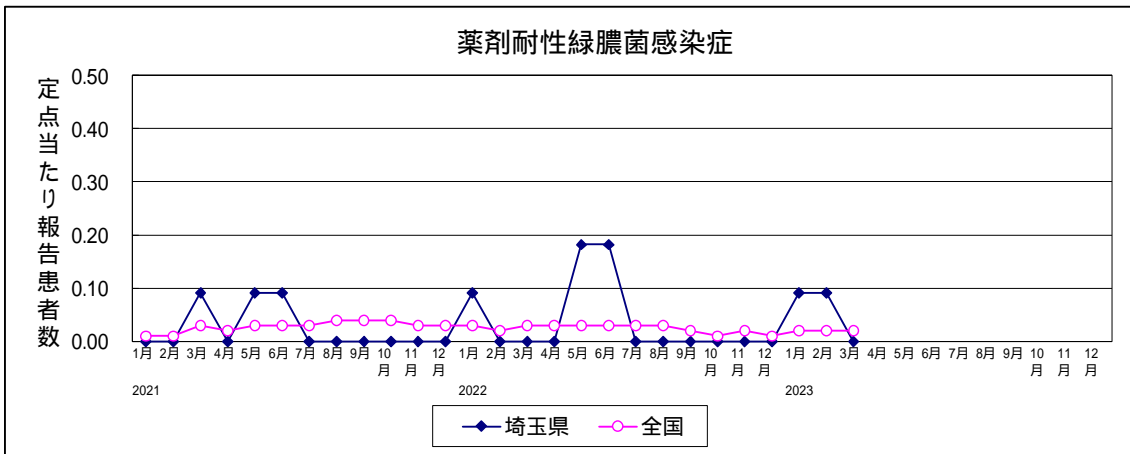
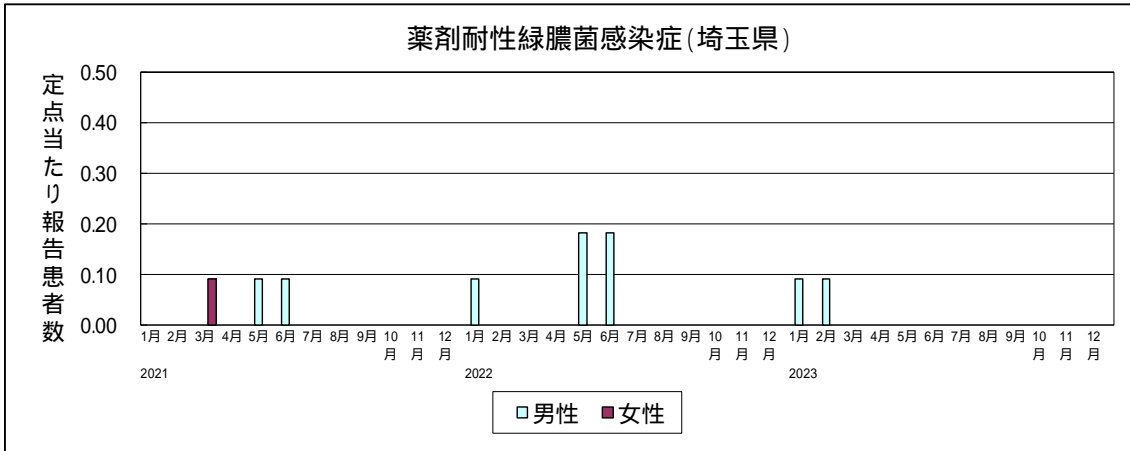
ペニシリン耐性肺炎球菌感染症

3月の報告はなかった。定点当たり報告患者数は、2月に比べ0.18減少した。



薬剤耐性緑膿菌感染症

3月の報告はなかった。定点当たり報告患者数は、2月に比べ0.09減少した。



感染症発生動向調査 月情報

2023年3月

五類感染症(定点からの報告患者数及び定点当たり患者数)

	2023年3月 (埼玉県 今月)		2023年2月 (埼玉県 前月)		2022年3月 (埼玉県 昨年)		2023年3月 (全国 今月)	
	報告数	定点当たり	報告数	定点当たり	報告数	定点当たり	報告数	定点当たり
性器クラミジア感染症	151	2.65	111	1.88	159	2.69	2,603	2.66
性器ヘルペスウイルス感染症	51	0.89	39	0.66	39	0.66	818	0.84
尖圭コンジローマ	29	0.51	29	0.49	26	0.44	577	0.59
淋菌感染症	38	0.67	18	0.31	32	0.54	857	0.88
メチシリン耐性黄色ブドウ球菌感染症	9	0.82	12	1.09	19	1.73	1,207	2.55
ペニシリン耐性肺炎球菌感染症	-	-	2	0.18	1	0.09	61	0.13
薬剤耐性緑膿菌感染症	-	-	1	0.09	-	-	8	0.02

- : 0.00

性別年齢別報告患者数(埼玉県)

		合計 男女比(%)		0歳	1-4	5-9	10-14	15-19	20-24	25-29	30-34	35-39	40-44	45-49	50-54	55-59	60-64	65-69	70~
		男	女																
性器クラミジア感染症	男	42	27.8	-	-	-	-	3	9	7	2	6	4	5	5	1	-	-	-
	女	109	72.2	-	-	-	-	10	38	27	13	7	5	4	4	1	-	-	-
性器ヘルペスウイルス感染症	男	7	13.7	-	-	-	-	-	-	2	2	1	-	-	1	1	-	-	-
	女	44	86.3	-	-	-	-	1	9	9	9	4	3	4	2	1	-	-	2
尖圭コンジローマ	男	11	37.9	-	-	-	-	-	1	2	-	1	1	2	1	2	1	-	-
	女	18	62.1	-	-	-	-	2	3	3	6	1	-	-	2	-	-	1	-
淋菌感染症	男	25	65.8	-	-	-	-	3	5	3	3	2	3	5	1	-	-	-	-
	女	13	34.2	-	-	-	-	6	1	2	1	1	1	1	-	-	-	-	-
メチシリン耐性黄色ブドウ球菌感染症	男	7	77.8	-	-	-	-	-	-	1	-	-	-	-	-	-	-	-	6
	女	2	22.2	-	-	-	-	-	-	-	-	-	-	-	-	-	-	-	2
ペニシリン耐性肺炎球菌感染症	男	-	-	-	-	-	-	-	-	-	-	-	-	-	-	-	-	-	-
	女	-	-	-	-	-	-	-	-	-	-	-	-	-	-	-	-	-	-
薬剤耐性緑膿菌感染症	男	-	-	-	-	-	-	-	-	-	-	-	-	-	-	-	-	-	-
	女	-	-	-	-	-	-	-	-	-	-	-	-	-	-	-	-	-	-

- : 0.00

埼玉県の定点からの報告患者数及び定点当たり患者数の推移(月情報)

報告患者数	2022年												2023年	
	3月	4月	5月	6月	7月	8月	9月	10月	11月	12月	1月	2月	3月	
性器クラミジア感染症	159	133	136	136	132	131	139	130	127	115	109	111	151	
性器ヘルペスウイルス感染症	39	34	51	46	42	43	47	33	41	32	36	39	51	
尖圭コンジローマ	26	18	18	21	25	24	16	15	15	15	20	29	29	
淋菌感染症	32	20	20	32	26	31	45	33	32	26	33	18	38	
メチシリン耐性黄色ブドウ球菌感染症	19	25	16	22	30	22	28	21	28	21	15	12	9	
ペニシリン耐性肺炎球菌感染症	1	1	-	1	-	3	-	2	1	3	-	2	-	
薬剤耐性緑膿菌感染症	-	-	2	2	-	-	-	-	-	-	1	1	-	

定点当たり患者数	2022年												2023年	
	3月	4月	5月	6月	7月	8月	9月	10月	11月	12月	1月	2月	3月	
性器クラミジア感染症	2.69	2.29	2.34	2.31	2.24	2.22	2.40	2.24	2.15	1.95	1.85	1.88	2.65	
性器ヘルペスウイルス感染症	0.66	0.59	0.88	0.78	0.71	0.73	0.81	0.57	0.69	0.54	0.61	0.66	0.89	
尖圭コンジローマ	0.44	0.31	0.31	0.36	0.42	0.41	0.28	0.26	0.25	0.25	0.34	0.49	0.51	
淋菌感染症	0.54	0.34	0.34	0.54	0.44	0.53	0.78	0.57	0.54	0.44	0.56	0.31	0.67	
メチシリン耐性黄色ブドウ球菌感染症	1.73	2.27	1.45	2.00	2.73	2.00	2.55	1.91	2.55	1.91	1.36	1.09	0.82	
ペニシリン耐性肺炎球菌感染症	0.09	0.09	-	0.09	-	0.27	-	0.18	0.09	0.27	-	0.18	-	
薬剤耐性緑膿菌感染症	-	-	0.18	0.18	-	-	-	-	-	-	0.09	0.09	-	

- : 0.00