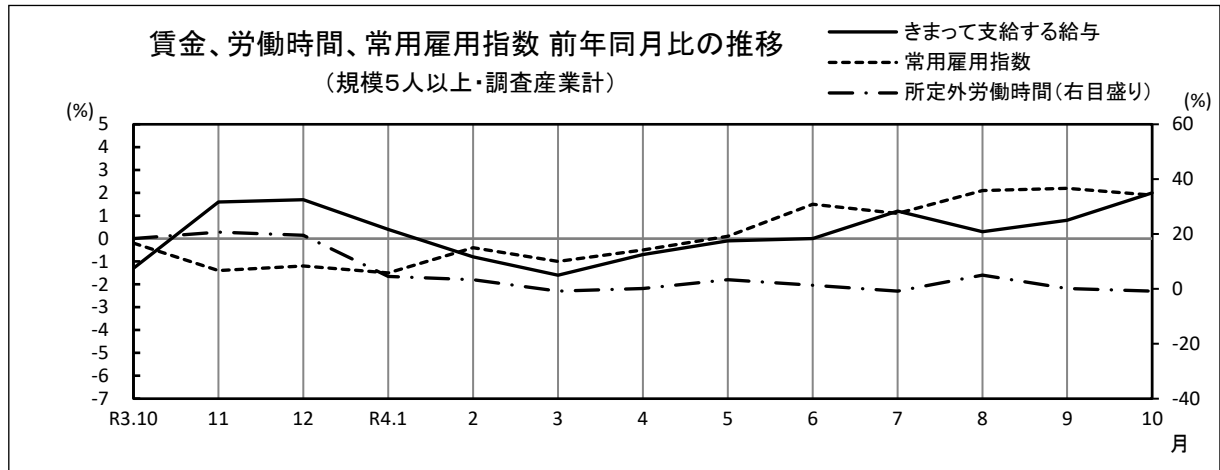


令和4年10月分

## 毎月勤労統計調査地方調査 結果の概要 埼玉県

### ■ 今月の概況(規模5人以上)

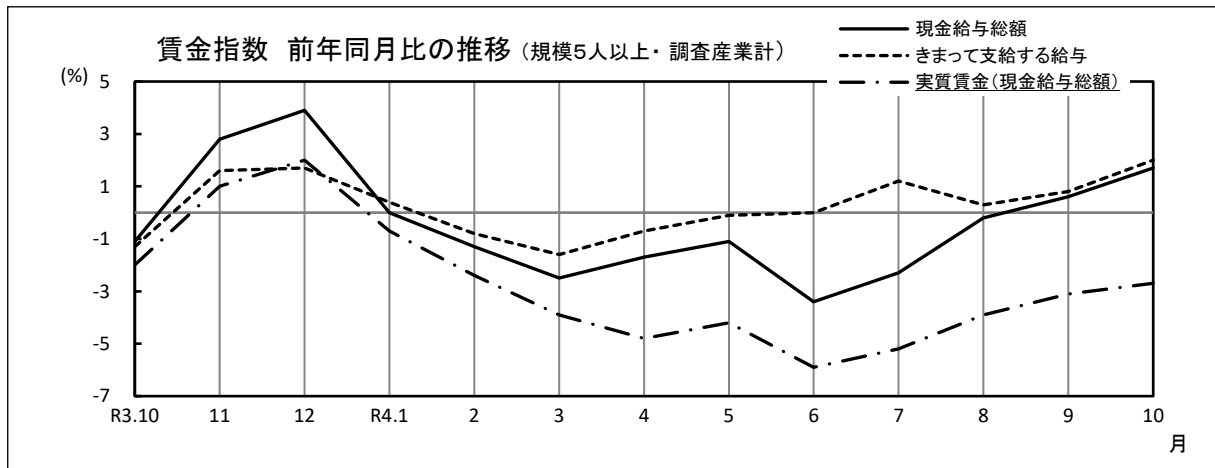
	1人平均月間	前年同月比	
きまって支給する給与(定期給与)	246,820 円	2.0% ↗	4月連続プラス
所定外労働時間	10.2 時間	△ 0.8% ↘	3月ぶりマイナス
常用労働者数	2,235,372 人	1.9% ↗	6月連続プラス



### 1 賃金の動き

	規模5人以上		規模30人以上	
	1人平均月間	前年同月比	1人平均月間	前年同月比
現金給与総額	250,657 円	1.7% ↗	265,428 円	2.1% ↗
(一般労働者)	( 354,419 円)	2.6% ↗	( 353,588 円)	0.4% ↗
(パートタイム労働者)	( 100,163 円)	1.6% ↗	( 110,225 円)	1.4% ↗
きまって支給する給与(定期給与)	246,820 円	2.0% ↗	261,432 円	2.0% ↗
├ 所定内給与	229,386 円	1.8% ↗	240,187 円	1.2% ↗
└ 所定外給与(超過労働給与)	17,434 円	* 4.9% ↗	21,245 円	* 12.7% ↗
特別に支払われた給与	3,837 円	* △ 14.7% ↘	3,996 円	* 7.0% ↗
実質賃金(現金給与総額)	—	△ 2.7% ↘	—	△ 2.2% ↘

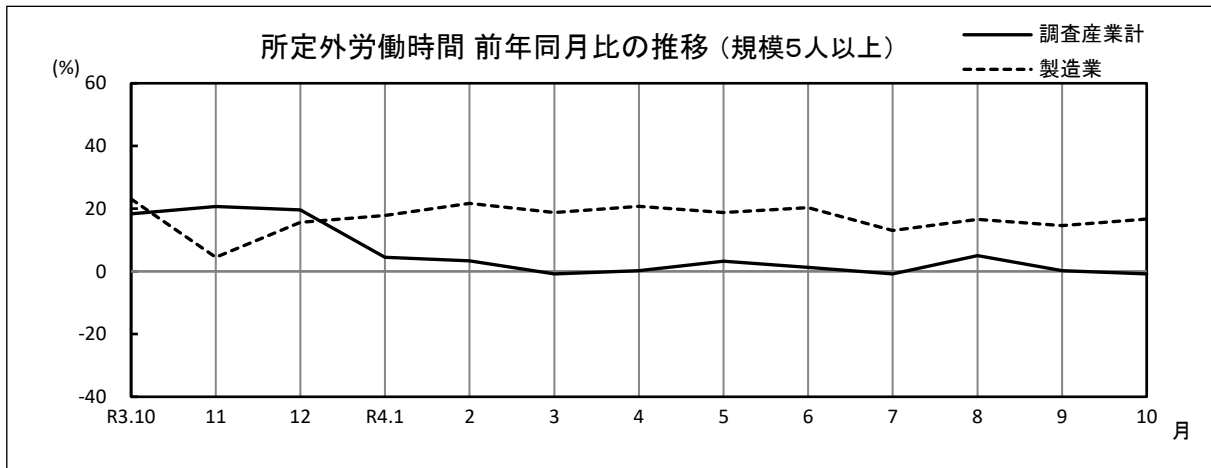
※実数から算出した前年同月比



## 2 労働時間の動き

	規模5人以上		規模30人以上	
	1人平均月間	前年同月比/差	1人平均月間	前年同月比/差
出勤日数	17.1 日	※△ 0.3日 ↓	17.6 日	※△ 0.2日 ↓
総実労働時間	130.9 時間	△ 0.8% ↓	137.4 時間	0.6% ↗
（一般労働者	（ 166.6 時間	△ 1.1% ↓	（ 166.6 時間	△ 1.0% ↓
（パートタイム労働者	（ 79.1 時間	1.6% ↗	（ 86.0 時間	1.0% ↗
所定内労働時間	120.7 時間	△ 0.8% ↓	125.9 時間	0.3% ↗
所定外労働時間	10.2 時間	△ 0.8% ↓	11.5 時間	3.6% ↗
（製造業の所定外労働時間	（ 14.2 時間	16.7% ↗	（ 15.7 時間	11.9% ↗

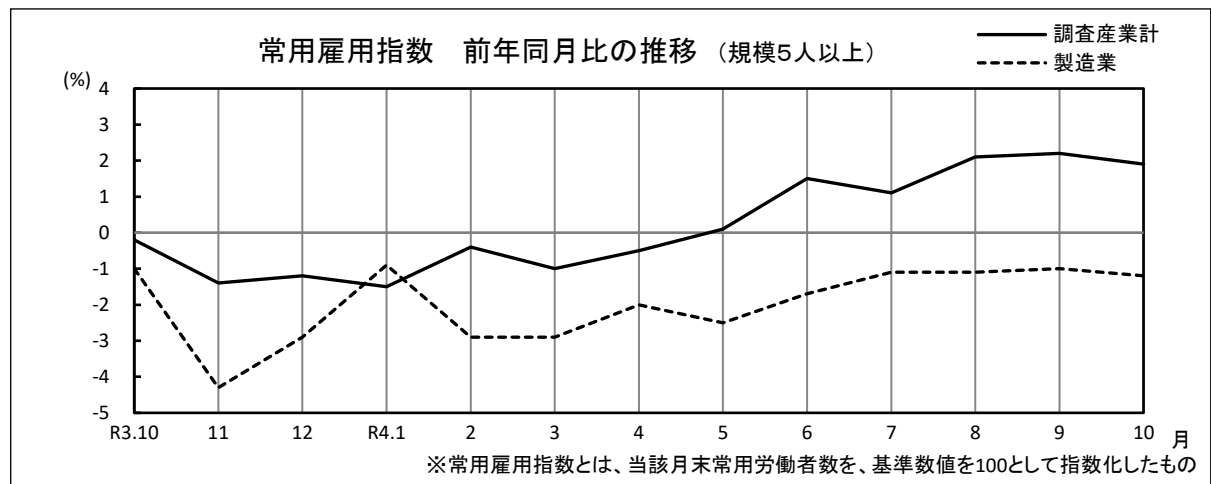
※ 前年同月差



## 3 雇用の動き

	規模5人以上		規模30人以上	
		前年同月比/差		前年同月比/差
常用労働者数	2,235,372 人	1.9% ↗	1,280,227 人	0.9% ↗
└ 一般労働者	1,322,256 人	1.4% ↗	815,788 人	2.9% ↗
└ パートタイム労働者	913,116 人	1.9% ↗	464,439 人	△ 4.5% ↓
（製造業の常用労働者数	（ 376,852 人	△ 1.2% ↓	（ 275,524 人	2.0% ↗
パートタイム労働者比率	40.8 %	※ 0.6ポイント ↗	36.3 %	※ -1.6ポイント ↓

※ 前年同月差



注1) 前年比は指数等により算出した前年からの増減率のため、実数から算出した増減率とは一致しない場合があります。

注2) 今回の調査対象事業所は1,365事業所、回答事業所数は960事業所、回収率は70.3%です。