



■ 決算のポイント

- ✓ 純利益21億7,372万円、前年度比約10億円減
- ✓ 電気料金の高騰などにより、維持管理経費が前年度比約5.4億円増
- ✓ 処理水量は前年度比2,183万立方メートル、3.1%減
関係市町の維持管理負担金：前年度比約7.2億円減
- ✓ 高利率の企業債の償還が進み、企業債利息が前年度比約1.2億円減

損益の状況 (消費税及び地方消費税を除く)

収益	493億4,651万円	(対前年度比 +2億2,068万円)
費用	471億7,279万円	(対前年度比 +11億9,936万円)
純利益	21億7,372万円	(対前年度比 9億7,868万円)

- ✓ 収益の主なもの：維持管理負担金、一般会計繰入金等
- ✓ 費用の主なもの：汚水処理や維持管理の経費、減価償却費等

資本的収支の状況 (消費税及び地方消費税を含む)

収入	208億8,720万円	(対前年度比 47億6,234万円)
支出	264億1,603万円	(対前年度比 46億1,831万円)
収支差	55億2,883万円	(対前年度比 1億4,403万円)

- ✓ 収入の主なもの：国庫補助金、建設負担金、企業債等
- ✓ 支出の主なもの：施設の建設改良の経費、企業債の元金償還(59億円)等
収支差のマイナスは損益勘定留保資金等で補填

■ 業績ハイライト ()は前年度実績

業務量 6億7,532万立方メートル
(6億9,715万立方メートル)

1日平均：50mプールで約740杯分に相当

- ・ 約558万人の家庭排水(BOD 130~310mg/L)等を良好な水質にして河川へ放流(BOD 2.5mg/Lで放流 アユが棲める水質BOD 3mg/L)

維持管理 (税抜。減価償却費等を除く。)

汚水処理等経費：約219億円 **財源** 市町負担金219億円
(約213億円)

- ・ 約2割を占める**電気料**が前年度比約4.5億円増加
- ・ 老朽化が著しい施設の**修繕**を約69億円実施

設備投資 (税込。翌年度繰越を除く。)

建設改良費：約205億円 **財源** 国庫補助金102億円
市町負担金51.5億円
県企業債 51.5億円
(約248億円)

- ・ 老朽化した機械電気設備の**改築**等に約139億円
- ・ 耐震基準に適合しない施設の**耐震化**等に約27億円
- ・ バイオガスを抽出する**下水汚泥の消化タンク**の稼働
バイオガスをバイオガス発電事業者へ売却(ガス売却収入約0.8億円(左岸北部)
約1.3億円(中川))

**引き続き、24時間365日、
絶え間なく下水道サービスを県民に提供**

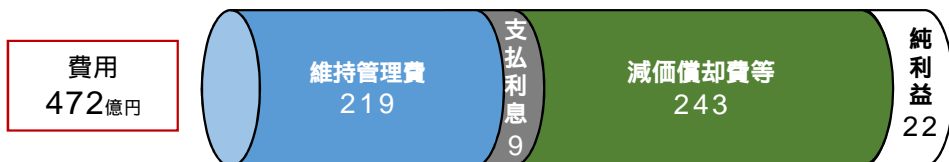


■ 財務ハイライト

✓収益的収支の状況

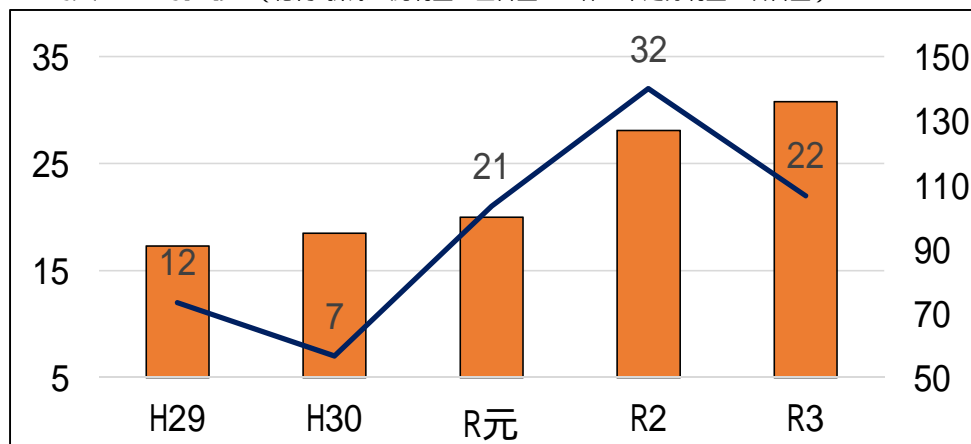


消費税及び地方消費税を含まない

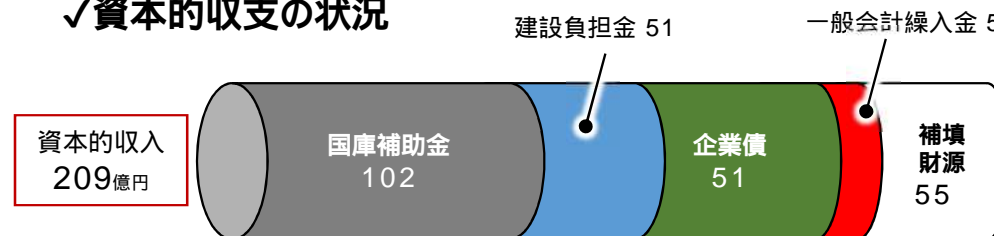


✓損益の推移

(億円 折線：純利益・左目盛 棒：未処分利益・右目盛)



✓資本的収支の状況



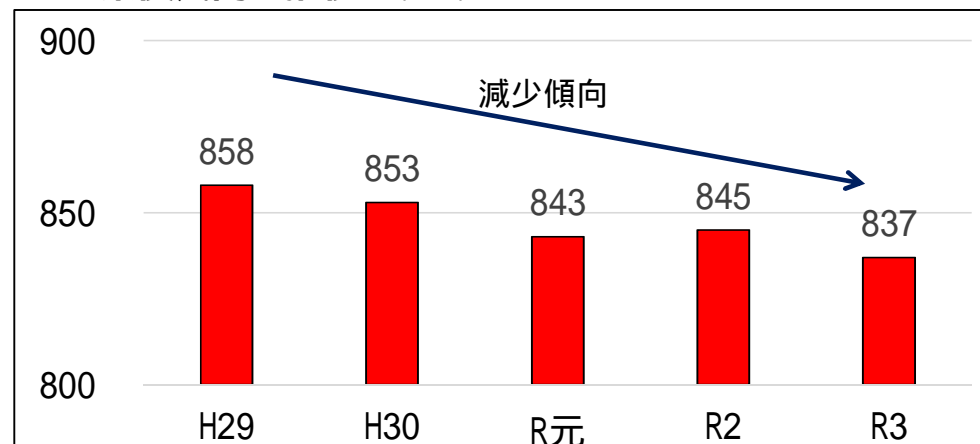
消費税及び地方消費税を含む



資本的収入が不足する分は損益勘定留保資金等で補填

✓企業債残高の推移

(億円)





< 流域下水道管内図 >




流域下水道とは
 県内47の市や町の公共下水道をつないで
 下水を集め、終末処理場でまとめて処理する
 下水道で、県が建設し管理しています。

流域	処理場	関係市町	令和3年度 年間処理水量	令和2年度末 処理人口
荒川 左岸 南部	荒川 水循環センター	さいたま市、川口市、 上尾市、蕨市、戸田市	226,873,287 m ³	1,966,153 人
荒川 左岸 北部	元荒川 水循環センター	熊谷市、行田市、鴻巣市、 桶川市、北本市	51,212,371 m ³	334,647 人
荒川 右岸	新河岸川 水循環センター	川越市、所沢市、狭山市、 入間市、朝霞市、志木市、 和光市、新座市、 富士見市、ふじみ野市、 三芳町、川島町、吉見町	205,898,684 m ³	1,642,591 人
	新河岸川上流 水循環センター			
中川	中川 水循環センター	さいたま市の一部、川口市の 一部、春日部市、草加市、 越谷市、八潮市、三郷市、 蓮田市、幸手市、吉川市、 白岡市、伊奈町、宮代町、 杉戸町、松伏町	163,495,391 m ³	1,418,354 人
古利根川	古利根川 水循環センター	久喜市、加須市	15,730,440 m ³	110,700 人
荒川 上流	荒川上流 水循環センター	深谷市、寄居町	2,076,720 m ³	17,708 人
市野川	市野川 水循環センター	滑川町、嵐山町、小川町	4,655,746 m ³	38,541 人
利根川 右岸	小山川 水循環センター	本庄市、美里町、神川町、 上里町	5,373,697 m ³	52,151 人
計	8流域 9水循環センター	47市町	675,316,336 m ³	5,580,845 人

収益的収支（3条）決算 対前年度比較

参考1

1	R2 純利益	+ 31.5 億円	
2	収入	2.2 億円 (+0.4%)	
	主なもの		
	維持管理負担金収入	7.2 億円 (3.0%)	
	長期前受金戻入	5.8 億円 (+ 3.1%)	
	他会計補助金	1.0 億円 (+ 1.6%)	
3	支出	12.0 億円 (2.6%)	
(1)	事務所執行	1.3 億円 (+ 4.2%)	
	主なもの		
	修繕費	0.2 億円 (+ 56.0%)	
	委託料	1.3 億円 (+ 11.5%)	
	包括民間委託	0.3 億円 (+ 2.7%)	
(2)	公社執行	4.1 億円 (+ 2.3%)	
	主なもの		
	燃料費	2.1 億円 (+ 89.3%)	
	薬品費	1.2 億円 (+ 9.2%)	
	電気料	4.1 億円 (+ 11.4%)	
	修繕費	2.8 億円 (4.3%)	
(3)	その他		
	減価償却費等	7.5 億円 (+ 3.2%)	
	支払利息	1.2 億円 (12.4%)	
4	R3 純利益	+ 21.7 億円	(9.8億円 31.0%)



3条維持管理費 費用構成 単位：億円・% 税抜

