

## 令和4年度 ときがわ一つ星大学こども学部

### 1 実施体制



ときがわ一つ星大学こども学部	学部長	大野 健司（生涯学習課長）
ときがわ一つ星大学こども学部 実行委員会	実行委員長	田中 和浩（生涯学習課 主幹）
	実行委員	ときがわ町教育委員会生涯学習課

### 2 事業内容

開催期間	令和4年8月25日～令和5年3月11日				
8月25日	9月10日	11月12日	12月10日	3月11日	合計
1年 7名		1年 3名	1年 3名	1年 1名	1年 14名
2年 5名		2年 4名	2年 0名	2年 0名	2年 9名
3年 6名		3年 2名	3年 0名	3年 1名	3年 9名
4年 6名	4年 6名	4年 2名	4年 0名	4年 1名	4年 15名
5年 1名	5年 2名	5年 1名	5年 1名	5年 2名	5年 7名
6年 1名	6年 0名	6年 3名	6年 1名	6年 1名	6年 6名
26名	8名	15名	5名	6名	60名

※小学生の参加者数で家族の参加者数は未記入。

### 3 実施内容

はてな学	開催日時	8月25日（木） 9：30～13：30 13：30～15：00	 
	会場	都幾川公民館（大字桃木32） 3階 講座室	
	講義名	夏休み工作「万華鏡作り」	
支援者	社会教育委員長 谷野 裕子 氏 委員 山下 洋子 氏 委員 新井 遥菜 氏 委員 中島 慎二 氏 SSW 佐藤 裕子 氏	ビー玉万華鏡は、いろいろ見えて きれいだね。	

ふるさと学・はてな学	開催日時	9月10日(土) 13:00~15:30
	会場	ときがわブランディング工房 (大字桃木42-1)
	講義名	手漉き和紙について学ぶ
	講師	ときがわブランディング工房 谷野 裕子 氏 大井 真紀 氏





郷土の材料を使って手漉きで和紙を作ることを体験することができました。

ふるさと学・はてな学	開催日時	11月12日(土) 17:00~20:00
	会場	堂平天文台 「星と緑の創造センター」 (大字大野1853)
	講義名	天体観望、堂平天文台と宇宙を学ぶ
	講師	元国立天文台職員 大島 紀夫 氏



91cm反射望遠鏡で土星と木星が見えました。アルピレオは雲がかかり、見えないのは残念。

4日目	開催日時	12月10日(土) 13:30~15:30	 
	会場	生き生き活動センター (大字大玉川2515)	
	講義名	コキアほうき作り 「地元で採れた材料を使って、コキアほうき作りを学ぶ」	
ふるさと学・はてな学	支援	社会教育委員 山下 洋子 氏 社会教育委員 山崎 則枝 氏	<p>地元で採れたコキアで、空飛ぶ魔法のほうきができました。</p>

5日目	開催日時	R5年3月11日(土) 17:00~20:00	 
	会場	堂平天文台 「星と緑の創造センター」 (大字大野1853)	
	講義名	天体観望、堂平天文台と宇宙を学ぶ(追加実施)	
ふるさと学・はてな学	講師	元国立天文台職員 大島 紀夫 氏	<p>今回は、星空指数が最高で「星座に観察が十分楽しめるよ」でした。</p>

#### 4 新型コロナウイルス感染症対策（工夫した点や苦慮した点など）

- ・第3回～第5回を自家用車で移動し、小学生と家族で参加。
- ・第3回は、参加応募が25家族と定数を超えたため、抽選で10家族のみ参加とする。第5回を追加開催とし実施。

#### 5 参加者の声

子供の声 (感想)	<ul style="list-style-type: none"><li>・ビー玉万華鏡は、鏡が三角よりも四角の方がきれいに見えます。</li><li>・自分で用意したどんぐり・貝がら・花などの立体的な材料を使って、手漉き和紙にトロロアオイをつけて固定できました。</li><li>・土星や木星が見えて楽しかったです。</li><li>・二重星アルビレオは、はくちょう座のどこにありますかという講師の先生のクイズに答えられました。「くちばしの位置にある」です。</li><li>・空飛ぶ魔法のほうきで飛び跳ねてお母さんに写真を撮ってもらいました。</li></ul>
保護者の声 (感想)	<ul style="list-style-type: none"><li>・堂平天文台から星だけでなく、東京の夜景まで楽しめました。</li><li>・種をもらって帰り、家でコキアを育てます。来年、コキアほうき作りを家で楽しめると思います。</li></ul>