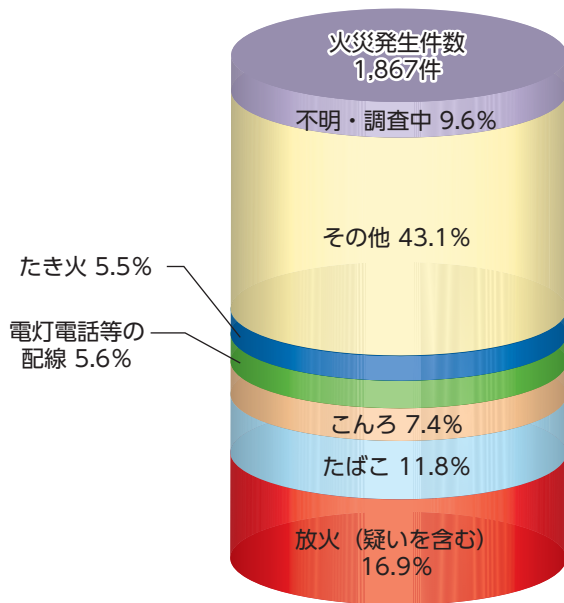


15 火災・救急

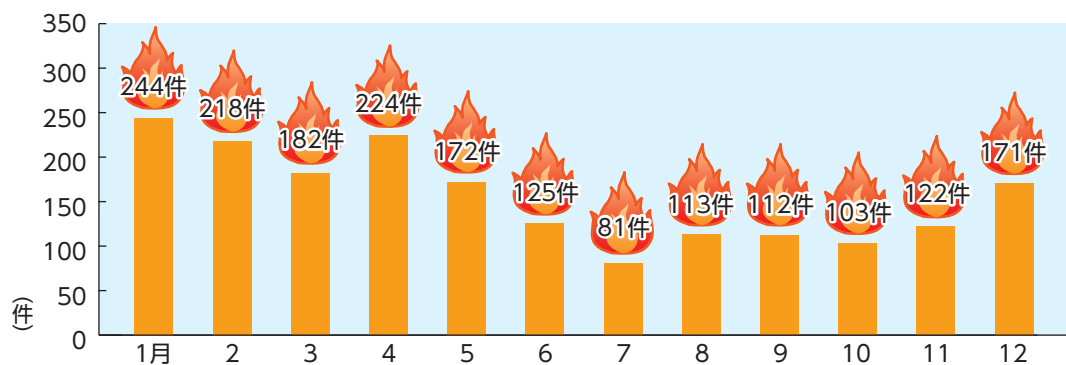
① 原因別の火災発生件数の割合 (2019年)



資料：県消防課HP「消防年報」

2019年の火災発生件数は1,867件で、前年に比べて48件 (2.6%) 増加しました。最も多かった原因は放火 (疑いを含む) で、316件でした。

② 月別の火災発生件数 (2019年)




資料：県消防課HP「消防年報」

③ 救急自動車の出動件数と搬送人員の推移

出動件数 = 5万件

搬送人員 = 5万人



2020年中の救急出動件数は327,778件、搬送人員は281,124人でした。これは、約1分36秒に1回の割合で救急自動車が出動し、県民約26人に1人が搬送されたこととなります。(人口は県統計課による「2020年10月1日現在推計人口」を使用)

資料：総務省消防庁HP「救急救助の現況」
県消防課 HP「消防年報」

埼玉県の1日

救急自動車の出動件数 896件