

【資料1 - 2】

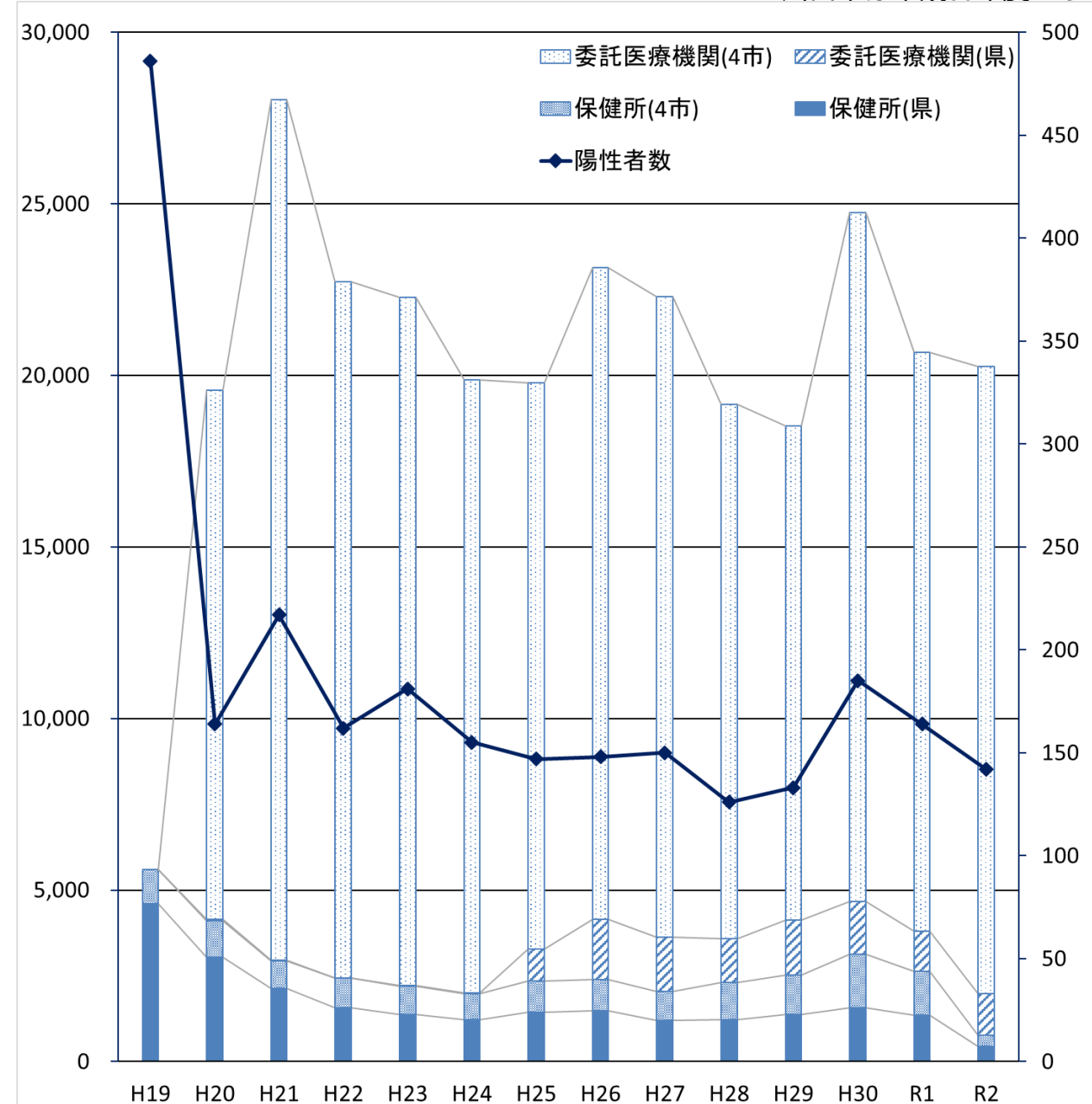
埼玉県の実況

- 1 特定感染症検査等事業における肝炎ウイルス検査数
- 2 職域肝炎ウイルス検査促進事業の実施状況
- 3 重症化予防事業の実施状況
- 4 医療費助成の実施状況
- 5 肝がん・重度肝硬変治療研究促進事業の概要

1 特定感染症検査等事業における肝炎ウイルス検査数（B型）

※越谷市は平成27年度、川口市は平成30年度から

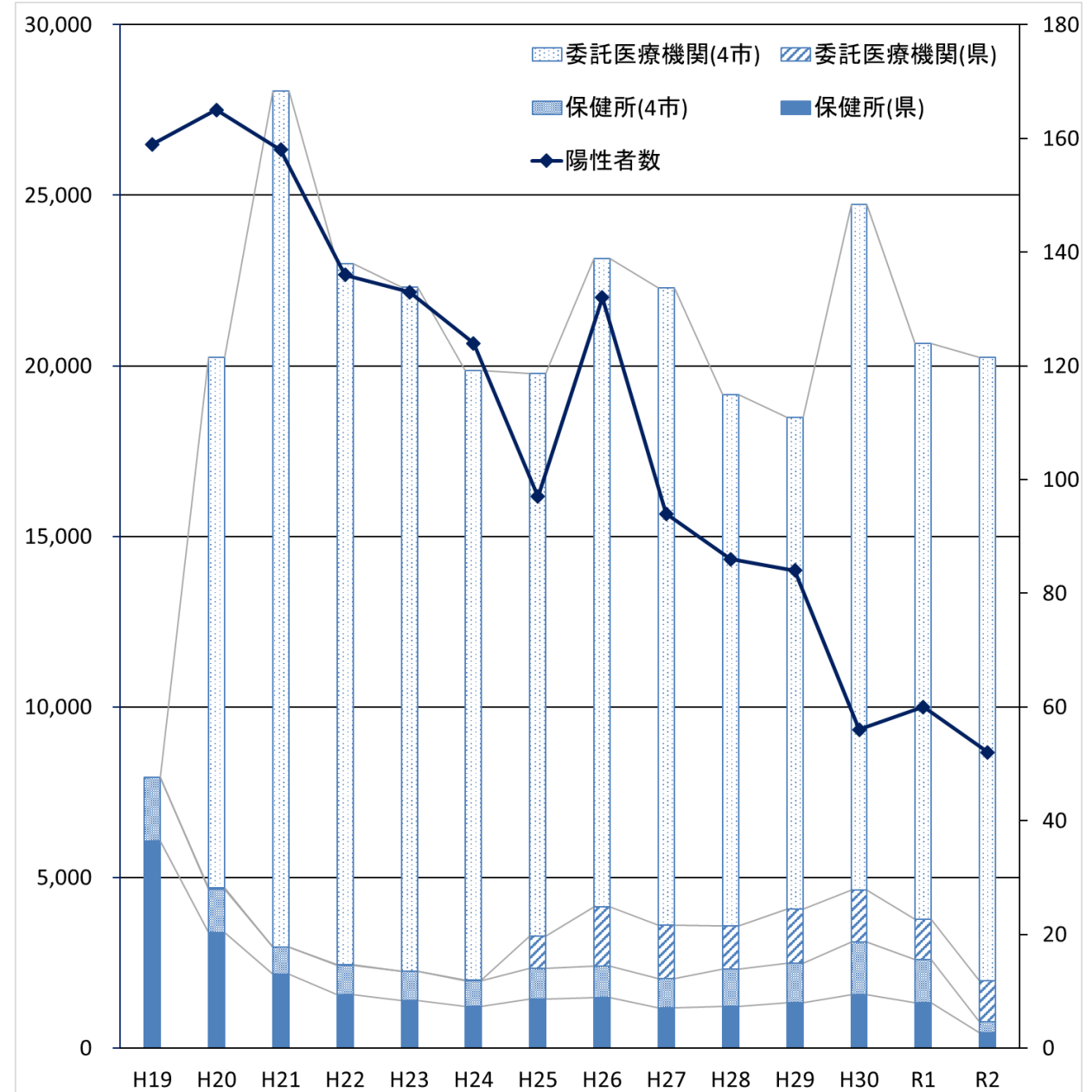
B型肝炎ウイルス検査	保健所検査		委託医療機関での検査		受検者合計（B型）	陽性者合計（B型）	感染者率（B型）
	県	さいたま市 川越市 川口市 越谷市	県委託	さいたま市 川越市 川口市 越谷市			
H19	4,606	992	—	—	5,598	486	8.68%
H20	3,046	1,048	42	15,433	19,569	164	0.84%
H21	2,134	794	16	25,094	28,038	217	0.77%
H22	1,557	870	12	20,284	22,723	162	0.71%
H23	1,367	839	7	20,068	22,281	181	0.81%
H24	1,217	768	17	17,867	19,869	155	0.78%
H25	1,446	904	936	16,502	19,788	147	0.74%
H26	1,473	926	1,749	18,995	23,143	148	0.64%
H27	1,196	845	1,581	18,683	22,305	150	0.67%
H28	1,211	1,098	1,280	15,555	19,144	126	0.66%
H29	1,365	1,148	1,606	14,401	18,520	133	0.72%
H30	1,571	1,558	1,527	20,096	24,752	185	0.75%
R1	1,343	1,280	1,176	16,877	20,676	164	0.79%
R2	446	324	1,200	18,290	20,260	142	0.70%
合計	23,532	13,070	9,949	219,855	266,406	2,560	0.96%



1 特定感染症検査等事業における肝炎ウイルス検査数（C型）

※越谷市は平成27年度、
川口市は平成30年度から

C型肝炎ウイルス検査	保健所検査		委託医療機関での検査		受検者合計（C型）	陽性者合計（C型）	感染者率（C型）
	県	さいたま市 川越市 川口市 越谷市	県委託	さいたま市 川越市 川口市 越谷市			
H19年度	6,060	1,883	—	—	7,943	159	2.00%
H20年度	3,379	1,278	49	15,553	20,259	165	0.81%
H21年度	2,170	780	18	25,089	28,057	158	0.56%
H22年度	1,567	861	12	20,562	23,002	136	0.59%
H23年度	1,400	844	7	20,066	22,317	133	0.60%
H24年度	1,216	765	17	17,874	19,872	124	0.62%
H25年度	1,438	897	936	16,503	19,774	97	0.49%
H26年度	1,475	926	1,749	18,993	23,143	132	0.57%
H27年度	1,185	842	1,581	18,683	22,291	94	0.42%
H28年度	1,212	1,096	1,280	15,556	19,144	86	0.45%
H29年度	1,338	1,141	1,606	14,401	18,486	84	0.45%
H30年度	1,560	1,549	1,527	20,097	24,733	56	0.23%
R1年度	1,339	1,264	1,176	16,876	20,655	60	0.29%
R2年度	445	321	1,200	18,281	20,247	52	0.26%
合計	25,339	14,126	9,958	220,253	269,676	1,536	0.57%



2 職域肝炎ウイルス検査促進事業の実施状況

1 目的

保険者の協力を得て、事業所とその従業員に対し、肝炎に係る正しい知識を普及啓発し、職場健診における肝炎ウイルス検査の受検を促すことで、県民の肝炎ウイルス検査の受検率を高める。

2 委託先

全国健康保険協会埼玉支部

3 実施内容

- (1) 健診委託医療機関（126か所）への協力依頼
 - ・「肝炎ウイルス検査のお知らせ兼申込書」の配布
約300,000枚【3月】
 - ・「肝炎初回精密検査費用助成のご案内」の配布
約8,000枚【7月】
- (2) 受検勧奨啓発資材の作成・送付【3月】
 - ・被保険者への個別通知
35歳及び40歳になる被保険者 約18,000人
 - ・事業所への通知 加入事業所 約92,000か所
- (3) 事業主等への普及啓発【2月】

健康保険委員研修会にて、肝炎ウイルス検査の重要性や、県と協会けんぽの連携事業について周知。

- (4) 肝炎地域コーディネーター養成の促進【9月】
 - ・メールマガジンで養成講座案内を掲載

- (5) 肝炎ウイルス検査陽性者に対する受診勧奨【通年】

3か月に1度程度、肝炎ウイルス検査陽性者のレセプトを確認し、検査後に受診をしていない者に受診勧奨を実施。

※送付物

受診勧奨文書

受診勧奨チラシ

埼玉県の治療費助成制度の案内チラシ

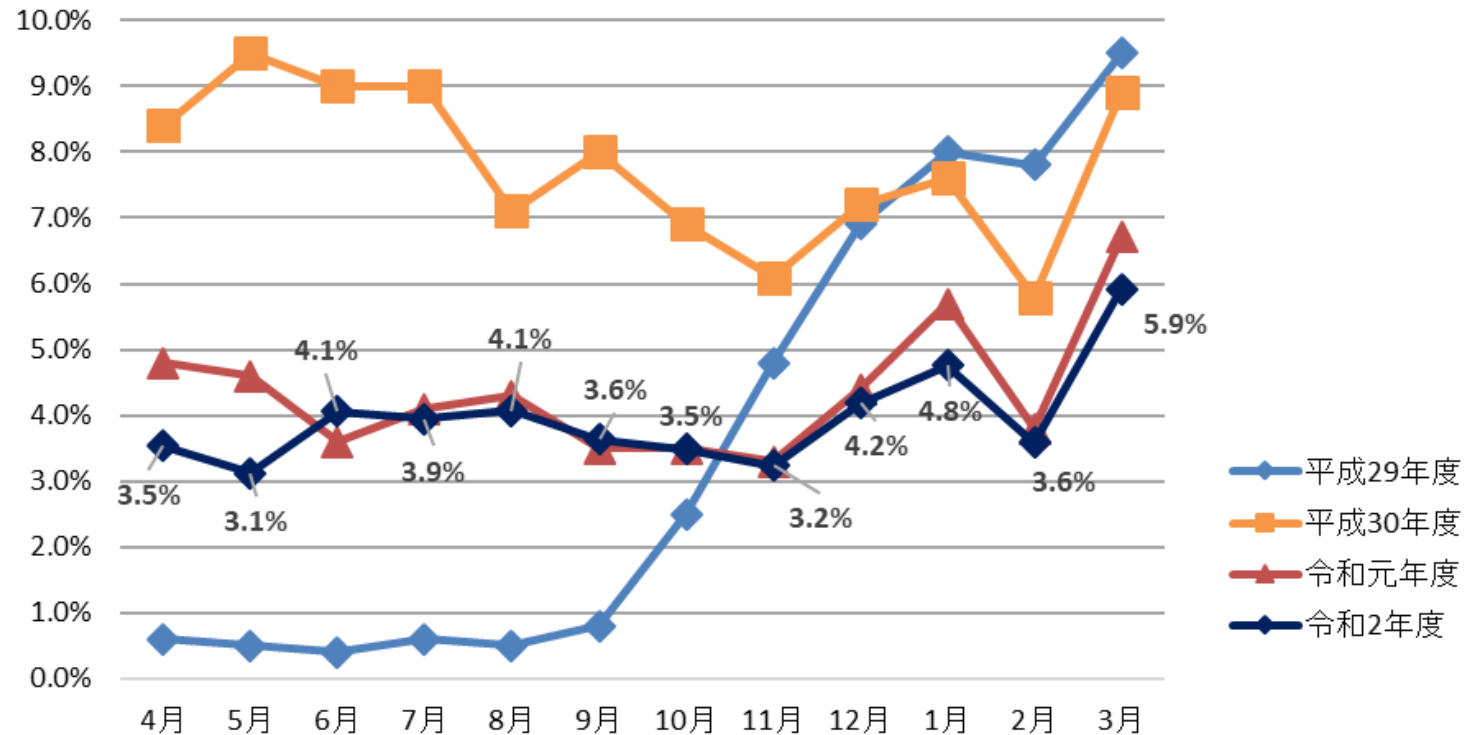
各地区拠点病院の案内チラシ

2 職域肝炎ウイルス検査実施状況

令和2年度

生活習慣病予防検診受診者数 283,195人
肝炎ウイルス検査受検者数 11,246人
陽性者数 (B型) 32人
(C型) 17人

生活習慣病健診受診者（35歳以上の被保険者対象）のうち肝炎ウイルス検査受検者の割合



3 重症化予防事業の実施状況

1 事業概要（平成27年度～）

(1) 陽性者フォローアップ事業 本人の同意を得て、専門医療機関への受診勧奨を行うもの

(2) 検査費用助成事業

- ・初回精密検査費用助成：検査で陽性となった方が最初に受診する精密検査の費用助成
- ・定期検査費用助成：肝炎ウイルスへの感染による慢性肝炎、肝硬変及び肝がん患者への定期検査費用の助成

2 事業実績

(1) 陽性者フォローアップ事業

年度	実施人数
～H29	134人
H30	175人
R1	186人
R2	156人

※埼玉医大委託分

(2) 検査費用助成事業

年度	初回精密検査		定期検査	
	件数 (件)	実績額 (円)	件数 (件)	実績額 (円)
H27	47	312,687	95	422,970
H28	57	476,300	290	1,162,030
H29	67	422,350	349	1,546,500
H30	59	402,760	493	2,129,650
R1	57	374,200	499	2,281,800
R2	51	350,450	494	2,296,743

4 肝炎医療費助成の実施状況

1 事業概要

C型ウイルス性肝炎の根治を目的として行うインターフェロン治療とインターフェロンフリー治療及びB型ウイルス性肝炎に対して行われるインターフェロン治療と核酸アナログ製剤治療について助成する制度

2 事業実績

肝炎治療受給者証交付状況
(令和2年度)

診断名	受給者数 (人)	受給者 割合
IFN療法(B型慢性肝炎)	8	0.8%
IFNフリー療法(C型慢性肝炎 セロ1 ハーボニー®)	30	2.9%
IFNフリー療法(C型慢性肝炎 セロ1 エレルサ®・グラジナ®)	3	0.3%
IFNフリー療法(C型慢性肝炎 セロ1 マウイレット®)	268	26.2%
IFNフリー療法(C型慢性肝炎 セロ1 エブクルーサ®)	0	0.0%
IFNフリー療法(C型慢性肝炎 セロ2 ハーボニー®)	25	2.4%
IFNフリー療法(C型慢性肝炎 セロ2 ソハルテイ®・リハビリン)	0	0.0%
IFNフリー療法(C型慢性肝炎 セロ2 マウイレット®)	239	23.4%
IFNフリー療法(C型慢性肝炎 セロ2 エブクルーサ®)	5	0.5%
IFNフリー療法(C型代償性肝硬変 セロ1 ハーボニー®)	11	1.1%
IFNフリー療法(C型代償性肝硬変 セロ1 エレルサ®・グラジナ®)	1	0.1%
IFNフリー療法(C型代償性肝硬変 セロ1 マウイレット®)	68	6.7%
IFNフリー療法(C型代償性肝硬変 セロ1 エブクルーサ®)	0	0.0%
IFNフリー療法(C型代償性肝硬変 セロ2 ハーボニー®)	5	0.5%
IFNフリー療法(C型代償性肝硬変 セロ2 ソハルテイ®・リハビリン)	1	0.1%
IFNフリー療法(C型代償性肝硬変 セロ2 マウイレット®)	21	2.1%
IFNフリー療法(C型代償性肝硬変 セロ2 エブクルーサ®)	0	0.0%
IFNフリー療法(C型慢性肝炎 セロ1,セロ2以外 ソハルテイ®・リハビリン)	0	0.0%
IFNフリー療法(C型慢性肝炎 セロ1,セロ2以外 マウイレット®)	4	0.4%
IFNフリー療法(C型代償性肝硬変 セロ1,セロ2以外 ソハルテイ®・リハビリン)	0	0.0%
IFNフリー療法(C型代償性肝硬変 セロ1,セロ2以外 マウイレット®)	0	0.0%
IFNフリー療法(C型非代償性肝硬変 セロ1エブクルーサ®)	15	1.5%
IFNフリー療法(C型非代償性肝硬変 セロ2エブクルーサ®)	10	1.0%
IFNフリー療法(C型非代償性肝硬変 セロ1、2以外エブクルーサ®)	0	0.0%
核酸アナログ製剤治療(B型肝炎)	307	30.1%
合計	1,021	100%

階層区分	月額 自己負担額	受給者数 (人)	受給者 割合
甲区分	2万円	166	16.3%
乙区分	1万円	855	83.7%
合計		1,021	100%

肝炎治療受給者証交付状況（令和3年度）

診断名	受給者数 (人)	受給者 割合
IFN療法(B型慢性肝炎)	2	0.5%
IFNフリー療法(C型慢性肝炎 セロ1 ハーボニー®)	16	3.7%
IFNフリー療法(C型慢性肝炎 セロ1 エレルサ®・グラジナ®)	1	0.2%
IFNフリー療法(C型慢性肝炎 セロ1 マウイレット®)	126	28.8%
IFNフリー療法(C型慢性肝炎 セロ1 エプクルーサ®)	0	0.0%
IFNフリー療法(C型慢性肝炎 セロ2 ハーボニー®)	12	2.7%
IFNフリー療法(C型慢性肝炎 セロ2 ソハルディ®・リハビリン)	0	0.0%
IFNフリー療法(C型慢性肝炎 セロ2 マウイレット®)	100	22.8%
IFNフリー療法(C型慢性肝炎 セロ2 エプクルーサ®)	2	0.5%
IFNフリー療法(C型代償性肝硬変 セロ1 ハーボニー®)	0	0.0%
IFNフリー療法(C型代償性肝硬変 セロ1 エレルサ®・グラジナ®)	0	0.0%
IFNフリー療法(C型代償性肝硬変 セロ1 マウイレット®)	22	5.0%
IFNフリー療法(C型代償性肝硬変 セロ1 エプクルーサ®)	0	0.0%
IFNフリー療法(C型代償性肝硬変 セロ2 ハーボニー®)	2	0.5%
IFNフリー療法(C型代償性肝硬変 セロ2 ソハルディ®・リハビリン)	0	0.0%
IFNフリー療法(C型代償性肝硬変 セロ2 マウイレット®)	14	3.2%
IFNフリー療法(C型代償性肝硬変 セロ2 エプクルーサ®)	0	0.0%
IFNフリー療法(C型慢性肝炎 セロ1,セロ2以外 ソハルディ®・リハビリン)	0	0.0%
IFNフリー療法(C型慢性肝炎 セロ1,セロ2以外 マウイレット®)	1	0.2%
IFNフリー療法(C型代償性肝硬変 セロ1,セロ2以外 ソハルディ®・リハビリン)	0	0.0%
IFNフリー療法(C型代償性肝硬変 セロ1,セロ2以外 マウイレット®)	0	0.0%
IFNフリー療法(C型非代償性肝硬変 セロ1エプクルーサ®)	5	1.1%
IFNフリー療法(C型非代償性肝硬変 セロ2エプクルーサ®)	3	0.7%
IFNフリー療法(C型非代償性肝硬変 セロ1、2以外エプクルーサ®)	0	0.0%
核酸アナログ製剤治療(B型肝炎)	132	30.1%
合計	438	100%

階層区分	月額 自己負担額	受給者数 (人)	受給者 割合
甲区分	2万円	102	23.3%
乙区分	1万円	336	76.7%
合計		438	100%

5 肝がん・重度肝硬変治療研究促進事業の概要

1 趣 旨

(1) 医療費助成

B型・C型肝炎ウイルスによる肝がん・重度肝硬変（非代償性肝硬変）の患者の医療費の負担の軽減

(2) 研究事業

肝がん・肝硬変治療にかかるガイドラインの作成など、肝がん・重度肝硬変の治療研究の促進

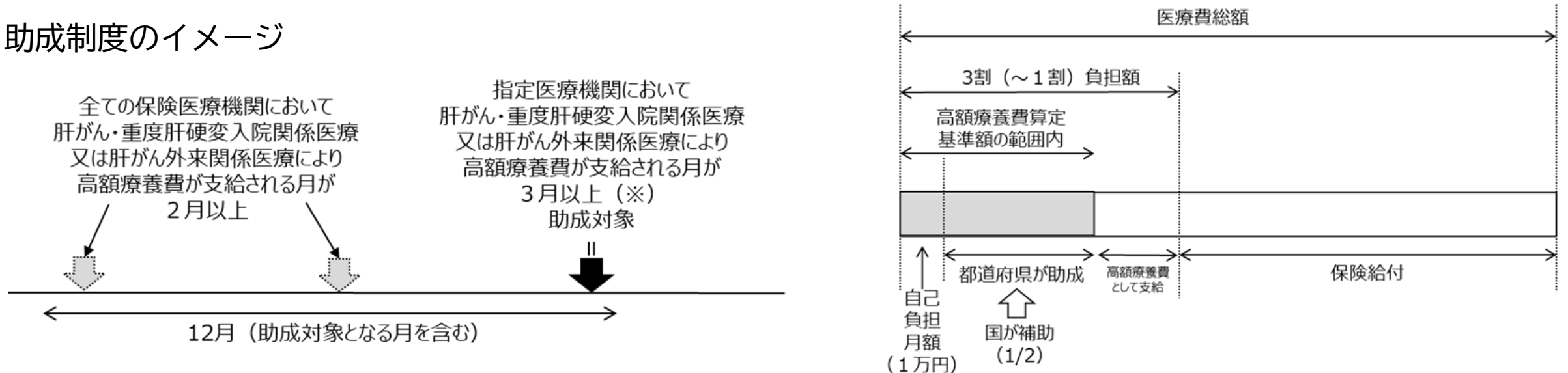
2 対象者の要件

(1) B型・C型肝炎ウイルスによる肝がん・重度肝硬変の患者（保険診療）

(2) 世帯年収約370万円未満

(3) 厚生労働省肝炎等克服政策研究事業の研究班への臨床情報の提供に同意

助成制度のイメージ



5 肝がん・重度肝硬変治療研究促進事業の概要

3 利用状況

(1) 助成の実績

平成30年12月～令和3年8月累計
申請24件、交付23件

(2) 指定医療機関

55件

4 研究事業の概要

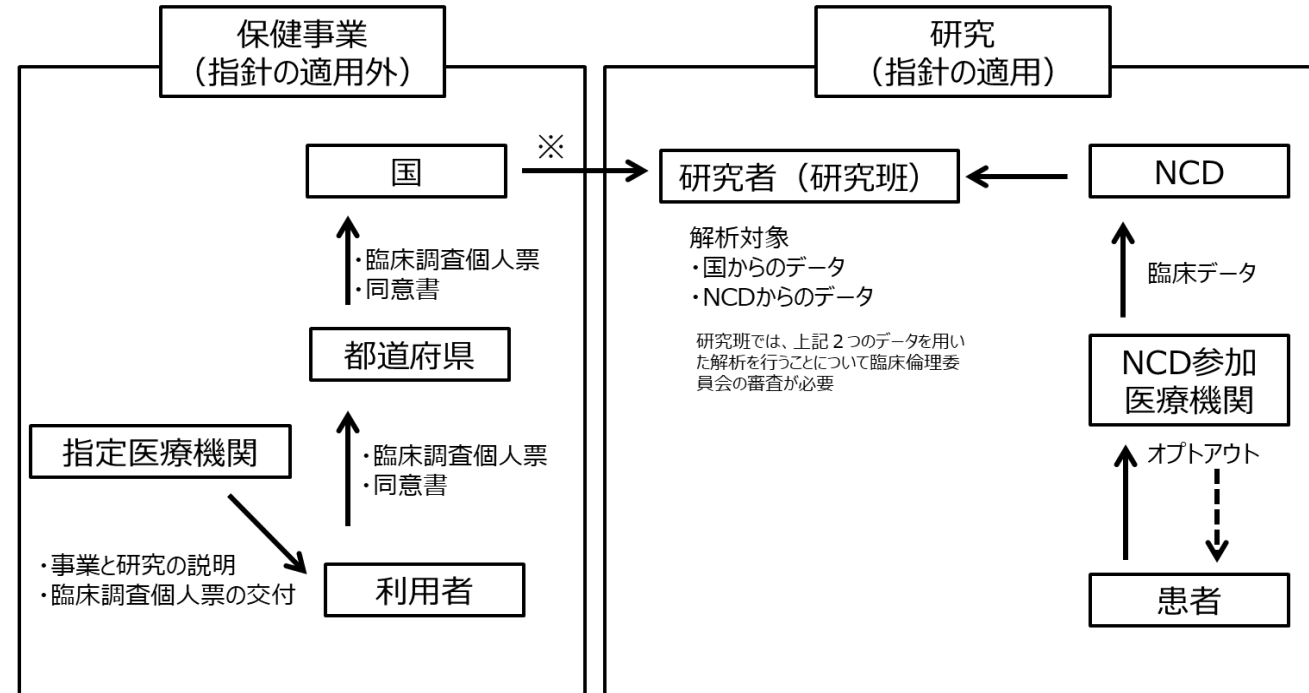
(1) 厚生労働省肝炎等克服政策研究事業における研究班において実施

(2) 県が厚労省に臨床調査個人票等の写しを提出し、厚労省が研究班に提供

(3) 主な研究内容 ・肝がん・重度肝硬変治療研究促進事業の利用促進

- ・臨床データの収集促進
- ・肝がん治療ガイドラインの改良に資するエビデンスの構築

肝がん・重度肝硬変治療研究促進事業における事業と研究の関係



※国が事業として臨床調査個人票等を研究班に提供（利用者の同意取得が望ましい）

指針：人を対象とする医学系研究に関する倫理指針（平成29年2月28日一部改正）